

**MINISTERIO DE HACIENDA**  
**DIRECCION GENERAL DE PRESUPUESTO**  
**EJECUCIÓN TRIMESTRAL DE LOS GASTOS Y APLICACIONES FINANCIERAS POR DESTINO DE FONDOS Y ESTRUCTURA PROGRAMATICA**  
**CORRESPONDIENTE AL PRIMER TRIMESTRE DEL AÑO 2024**

Código del Capítulo: **7372**

Denominación: **Junta de Distrito Municipal de Canca La Piedra**

Destino de Fondos	Estructura Programática					Clasificador del Gasto						Presupuesto			Devengado				Balance Disponible	% Balance Disponible				
	Pérdidas o Asg. a Prog.	Programa	Proyecto	Actividad/Obra	Stgr	Tipo	Objeto	Cuenta	Subcuenta	Auxiliar	Denominación del Gasto	Función	Fuente Financiamiento	Fuente Especifica	Organismo Financiador	Original	Modificaciones	Vigente			Acumulado Anterior	Trimestre	A la Fecha	% Devengado a la Fecha
1	2	3	4	5	6	7	8	9	10	11	12	13	14	15	16	17	18	19 = 17 + (-)	20	21	22 = 20 + 21	23 = 22 - 19	24 = 19 - 22	25 = 24 + 19
1.1											<b>Gastos de Personal</b>					10,540,230.00	1,380,021.55	11,920,251.55	0.00	2,047,549.65	2,047,549.65	17.18	9,872,701.90	82.82
1.1						2					<b>CLASIFICADOR DEL GASTO</b>					10,540,230.00	1,380,021.55	11,920,251.55	0.00	2,047,549.65	2,047,549.65	17.18	9,872,701.90	82.82
1.1		01									<b>Normas, Políticas y Administración Municipal</b>					9,842,430.00	1,380,021.55	11,222,451.55	0.00	1,936,138.65	1,936,138.65	17.25	9,286,312.90	82.75
1.1		01	00	0001							<b>Normas y Seguimientos</b>					2,025,481.00	0.00	2,025,481.00	0.00	435,718.18	435,718.18	21.51	1,589,762.82	78.49
1.1		01	00	0001		2	1				<b>REMUNERACIONES Y CONTRIBUCIONES</b>					2,025,481.00	0.00	2,025,481.00	0.00	435,718.18	435,718.18	21.51	1,589,762.82	78.49
1.1		01	00	0001		2	1	1			<b>REMUNERACIONES</b>					1,339,000.00	0.00	1,339,000.00	0.00	308,912.70	308,912.70	23.07	1,030,087.30	76.93
1.1		01	00	0001		2	1	1	1	01	Sueldos fijos	1101	20	1955	100	1,236,000.00	0.00	1,236,000.00	0.00	308,912.70	308,912.70	24.99	927,087.30	75.01
1.1		01	00	0001		2	1	1	4	01	Sueldo Anual No. 13	1101	20	1955	100	103,000.00	0.00	103,000.00	0.00	0.00	0.00	0.00	103,000.00	100.00
1.1		01	00	0001		2	1	2			<b>SOBRESUELDOS</b>					10,000.00	0.00	10,000.00	0.00	0.00	0.00	0.00	10,000.00	100.00
1.1		01	00	0001		2	1	2	2	06	Incentivo por Rendimiento Individual	1101	30	9998	102	10,000.00	0.00	10,000.00	0.00	0.00	0.00	0.00	10,000.00	100.00
1.1		01	00	0001		2	1	3			<b>DIETAS Y GASTOS DE REPRESENTACION</b>					486,261.00	0.00	486,261.00	0.00	72,000.00	72,000.00	14.81	414,261.00	85.19
1.1		01	00	0001		2	1	3	1	01	Dietas en el país	1101	30	9998	102	168,116.00	0.00	168,116.00	0.00	0.00	0.00	0.00	168,116.00	100.00
1.1		01	00	0001		2	1	3	2	01	Gastos de representación en el país	1101	30	9998	102	318,145.00	0.00	318,145.00	0.00	72,000.00	72,000.00	22.63	246,145.00	77.37
1.1		01	00	0001		2	1	5			<b>CONTRIBUCIONES A LA SEGURIDAD SOCIAL</b>					190,220.00	0.00	190,220.00	0.00	54,805.48	54,805.48	28.81	135,414.52	71.19
1.1		01	00	0001		2	1	5	1	01	Contribuciones al seguro de salud	1101	20	1955	100	87,632.00	0.00	87,632.00	0.00	21,908.10	21,908.10	25.00	65,723.90	75.00
1.1		01	00	0001		2	1	5	2	01	Contribuciones al seguro de pensiones	1101	20	1955	100	87,756.00	0.00	87,756.00	0.00	21,936.00	21,936.00	25.00	65,820.00	75.00
1.1		01	00	0001		2	1	5	3	01	Contribuciones al seguro de riesgo laboral	1101	20	1955	100	14,832.00	0.00	14,832.00	0.00	10,961.38	10,961.38	73.90	3,870.62	26.10
1.1		01	00	0003							<b>Administración Municipal</b>					6,007,603.00	1,380,021.55	7,387,624.55	0.00	1,059,091.86	1,059,091.86	14.34	6,328,532.69	85.66
1.1		01	00	0003		2	1				<b>REMUNERACIONES Y CONTRIBUCIONES</b>					5,163,603.00	480,021.55	5,643,624.55	0.00	973,091.86	973,091.86	17.24	4,670,532.69	82.76
1.1		01	00	0003		2	1	1			<b>REMUNERACIONES</b>					4,198,783.00	34,000.01	4,232,783.01	0.00	754,451.82	754,451.82	17.82	3,478,331.19	82.18

**MINISTERIO DE HACIENDA**  
**DIRECCION GENERAL DE PRESUPUESTO**  
**EJECUCIÓN TRIMESTRAL DE LOS GASTOS Y APLICACIONES FINANCIERAS POR DESTINO DE FONDOS Y ESTRUCTURA PROGRAMATICA**  
**CORRESPONDIENTE AL PRIMER TRIMESTRE DEL AÑO 2024**

Código del Capítulo: **7372**

Denominación: **Junta de Distrito Municipal de Canca La Piedra**

Destino de Fondos	Estructura Programática					Clasificador del Gasto						Presupuesto			Devengado				Balance Disponible	% Balance Disponible				
	Partidas no Adj. a Prog.	Programa	Proyecto	Actividad/ Orit.	SNP	Tipo	Cuenta	Subcuenta	Auxiliar	Denominación del Gasto	Función	Fuente Fraccionamiento	Fuente Especifica	Origen del Financieador	Original	Modificaciones	Vigente	Acumulado Anterior			Trimestre	A la Fecha	% Devengado a la Fecha	
																								17
1.1	01	00	0003			2	1	1	1	01	Sueldos fijos	1101	20	1955	100	3,507,600.00	0.00	3,507,600.00	0.00	754,451.82	754,451.82	21.51	2,753,148.18	78.49
1.1	01	00	0003			2	1	1	2		Remuneraciones al personal con carácter transitorio					98,883.00	34,000.01	132,883.01	0.00	0.00	0.00	0.00	132,883.01	100.00
1.1	01	00	0003			2	1	1	2	08	Personal de carácter temporal	1101	20	1955	100	98,883.00	0.00	98,883.00	0.00	0.00	0.00	0.00	98,883.00	100.00
1.1	01	00	0003			2	1	1	2	08	Personal de carácter temporal	1101	30	9998	121	0.00	34,000.01	34,000.01	0.00	0.00	0.00	0.00	34,000.01	100.00
1.1	01	00	0003			2	1	1	4	01	Sueldo Anual No. 13	1101	20	1955	100	292,300.00	0.00	292,300.00	0.00	0.00	0.00	0.00	292,300.00	100.00
1.1	01	00	0003			2	1	1	5	03	Prestación laboral por desvinculación	1101	30	9998	102	300,000.00	0.00	300,000.00	0.00	0.00	0.00	0.00	300,000.00	100.00
1.1	01	00	0003			2	1	2			<b>SOBRESUELDOS</b>					<b>425,000.00</b>	<b>0.00</b>	<b>425,000.00</b>	<b>0.00</b>	<b>136,818.00</b>	<b>136,818.00</b>	<b>32.19</b>	<b>288,182.00</b>	<b>67.81</b>
1.1	01	00	0003			2	1	2	2		Compensación					425,000.00	0.00	425,000.00	0.00	136,818.00	136,818.00	32.19	288,182.00	67.81
1.1	01	00	0003			2	1	2	2	06	Incentivo por Rendimiento Individual	1101	30	9998	102	25,000.00	0.00	25,000.00	0.00	0.00	0.00	0.00	25,000.00	100.00
1.1	01	00	0003			2	1	2	2	08	Compensaciones especiales	1101	30	9996	102	100,000.00	0.00	100,000.00	0.00	56,678.00	56,678.00	56.68	43,322.00	43.32
1.1	01	00	0003			2	1	2	2	08	Compensaciones especiales	1101	30	9998	102	300,000.00	0.00	300,000.00	0.00	80,140.00	80,140.00	26.71	219,860.00	73.29
1.1	01	00	0003			2	1	3			<b>DIETAS Y GASTOS DE REPRESENTACION</b>					<b>0.00</b>	<b>446,021.54</b>	<b>446,021.54</b>	<b>0.00</b>	<b>0.00</b>	<b>0.00</b>	<b>0.00</b>	<b>446,021.54</b>	<b>100.00</b>
1.1	01	00	0003			2	1	3	1	01	Dietas en el país	1101	30	9998	121	0.00	446,021.54	446,021.54	0.00	0.00	0.00	0.00	446,021.54	100.00
1.1	01	00	0003			2	1	5			<b>CONTRIBUCIONES A LA SEGURIDAD SOCIAL</b>					<b>539,820.00</b>	<b>0.00</b>	<b>539,820.00</b>	<b>0.00</b>	<b>81,822.04</b>	<b>81,822.04</b>	<b>15.16</b>	<b>457,997.96</b>	<b>84.84</b>
1.1	01	00	0003			2	1	5	1	01	Contribuciones al seguro de salud	1101	20	1955	100	248,689.00	0.00	248,689.00	0.00	33,387.54	33,387.54	13.43	215,301.46	86.57
1.1	01	00	0003			2	1	5	2	01	Contribuciones al seguro de pensiones	1101	20	1955	100	249,040.00	0.00	249,040.00	0.00	33,334.50	33,334.50	13.39	215,705.50	86.61
1.1	01	00	0003			2	1	5	3	01	Contribuciones al seguro de riesgo laboral	1101	20	1955	100	42,091.00	0.00	42,091.00	0.00	15,100.00	15,100.00	35.87	26,991.00	64.13
1.1	01	00	0003			2	2				<b>CONTRATACIÓN DE SERVICIOS</b>					<b>844,000.00</b>	<b>900,000.00</b>	<b>1,744,000.00</b>	<b>0.00</b>	<b>86,000.00</b>	<b>86,000.00</b>	<b>4.93</b>	<b>1,658,000.00</b>	<b>95.07</b>
1.1	01	00	0003			2	2	3			<b>VIÁTICOS</b>					<b>280,000.00</b>	<b>0.00</b>	<b>280,000.00</b>	<b>0.00</b>	<b>0.00</b>	<b>0.00</b>	<b>0.00</b>	<b>280,000.00</b>	<b>100.00</b>
1.1	01	00	0003			2	2	3	1	01	Viáticos dentro del país	1101	30	9998	102	280,000.00	0.00	280,000.00	0.00	0.00	0.00	0.00	280,000.00	100.00



**MINISTERIO DE HACIENDA**  
**DIRECCION GENERAL DE PRESUPUESTO**  
**EJECUCIÓN TRIMESTRAL DE LOS GASTOS Y APLICACIONES FINANCIERAS POR DESTINO DE FONDOS Y ESTRUCTURA PROGRAMATICA**  
**CORRESPONDIENTE AL PRIMER TRIMESTRE DEL AÑO 2024**

Código del Capítulo: **7372**

Denominación: **Junta de Distrito Municipal de Canca La Piedra**

Destino de Fondos	Estructura Programática					Classificador del Gasto						Presupuesto			Devengado				Balance Disponible	% Balance Disponible						
	Pérdidas no Asign. a Prog.	Programa	Proyecto	Actividad/ Obra	SNIP	Tipo	Detalle	Cuenta	Subcuenta	Auxiliar	Denominación del Gasto	Función	Fuente Financiamiento	Fuente Específica	Organismo Financiador	Original	Modificaciones	Vigente			Acumulado Anterior	Trimestre	A la Fecha	% Devengado a la Fecha	24 = 19 - 22	25 = 24 ÷ 19
1.1		01	00	0003		2	2	8			OTROS SERVICIOS NO INCLUIDOS EN CONCEPTOS ANTERIORES				564,000.00	900,000.00	1,464,000.00	0.00	86,000.00	86,000.00	5.87	1,378,000.00	94.13			
1.1		01	00	0003		2	2	8	7		Servicios Técnicos y Profesionales				564,000.00	900,000.00	1,464,000.00	0.00	86,000.00	86,000.00	5.87	1,378,000.00	94.13			
1.1		01	00	0003		2	2	8	7	05	Servicios de informática y sistemas computarizados	1101	30	9998	102	164,000.00	0.00	164,000.00	0.00	36,000.00	36,000.00	21.95	128,000.00	78.05		
1.1		01	00	0003		2	2	8	7	06	Otros servicios técnicos profesionales	1101	30	9998	102	400,000.00	0.00	400,000.00	0.00	50,000.00	50,000.00	12.50	350,000.00	87.50		
1.1		01	00	0003		2	2	8	7	06	Otros servicios técnicos profesionales	1101	30	9998	121	0.00	900,000.00	900,000.00	0.00	0.00	0.00	0.00	900,000.00	100.00		
1.1		01	00	0004							Servicios Administrativos y Financieros					1,809,346.00	0.00	1,809,346.00	0.00	441,328.61	441,328.61	24.39	1,368,017.39	75.61		
1.1		01	00	0004		2	1				REMUNERACIONES Y CONTRIBUCIONES					1,759,346.00	0.00	1,759,346.00	0.00	410,638.83	410,638.83	23.34	1,348,707.17	76.66		
1.1		01	00	0004		2	1	1			REMUNERACIONES					1,540,500.00	0.00	1,540,500.00	0.00	357,900.89	357,900.89	23.23	1,182,599.11	76.77		
1.1		01	00	0004		2	1	1	1	01	Sueldos fijos	1102	20	1955	100	1,422,000.00	0.00	1,422,000.00	0.00	357,900.89	357,900.89	25.17	1,064,099.11	74.83		
1.1		01	00	0004		2	1	1	4	01	Sueldo Anual No. 13	1102	20	1955	100	118,500.00	0.00	118,500.00	0.00	0.00	0.00	0.00	118,500.00	100.00		
1.1		01	00	0004		2	1	5			CONTRIBUCIONES A LA SEGURIDAD SOCIAL					218,846.00	0.00	218,846.00	0.00	52,737.94	52,737.94	24.10	166,108.06	75.90		
1.1		01	00	0004		2	1	5	1	01	Contribuciones al seguro de salud	1102	20	1955	100	100,820.00	0.00	100,820.00	0.00	24,004.00	24,004.00	23.81	76,816.00	76.19		
1.1		01	00	0004		2	1	5	2	01	Contribuciones al seguro de pensiones	1102	20	1955	100	100,962.00	0.00	100,962.00	0.00	23,033.40	23,033.40	22.81	77,928.60	77.19		
1.1		01	00	0004		2	1	5	3	01	Contribuciones al seguro de riesgo laboral	1102	20	1955	100	17,064.00	0.00	17,064.00	0.00	5,700.54	5,700.54	33.41	11,363.46	66.59		
1.1		01	00	0004		2	2				CONTRATACIÓN DE SERVICIOS					50,000.00	0.00	50,000.00	0.00	30,689.78	30,689.78	61.38	19,310.22	38.62		
1.1		01	00	0004		2	2	8			OTROS SERVICIOS NO INCLUIDOS EN CONCEPTOS ANTERIORES					50,000.00	0.00	50,000.00	0.00	30,689.78	30,689.78	61.38	19,310.22	38.62		
1.1		01	00	0004		2	2	8	2	01	Comisiones y gastos bancarios	1102	20	1955	100	50,000.00	0.00	50,000.00	0.00	30,689.78	30,689.78	61.38	19,310.22	38.62		
1.1		12									Gestión y Administración de Servicios Públicos					697,800.00	0.00	697,800.00	0.00	111,411.00	111,411.00	15.97	586,389.00	84.03		
1.1		12	00	0006							Seguridad y Vigilancia Ciudadana					697,800.00	0.00	697,800.00	0.00	111,411.00	111,411.00	15.97	586,389.00	84.03		

**MINISTERIO DE HACIENDA**  
**DIRECCION GENERAL DE PRESUPUESTO**  
**EJECUCIÓN TRIMESTRAL DE LOS GASTOS Y APLICACIONES FINANCIERAS POR DESTINO DE FONDOS Y ESTRUCTURA PROGRAMATICA**  
**CORRESPONDIENTE AL PRIMER TRIMESTRE DEL AÑO 2024**

Código del Capítulo: **7372**

Denominación: **Junta de Distrito Municipal de Canca La Piedra**

Destino de Fondos	Estructura Programática					Classificador del Gasto						Presupuesto			Devengado			Balance Disponible	% Balance Disponible					
	Partidas no Asig. a Prog. Programática	Proyecto	Actividad/ Objeto	SNIP	Classificador del Gasto						Funcion	Fuente Financiamiento	Fuente Específica	Organismo Financiador	Original	Modificaciones	Vigente			Acumulado Anterior	Trimestre	A la Fecha	% Devengado a la Fecha	
					Tipo	Dóbito	Cuenta	Subcuenta	Auxiliar	Denominación del Gasto														
1	2	3	4	5	6	7	8	9	10	11	12	13	14	15	16	17	18	19 = 17 +/- 18	20	21	22 = 20 + 21	23 = 22 +/- 19	24 = 19 - 22	25 = 24 +/- 19
1.1		12	00	0006		2	1				REMUNERACIONES Y CONTRIBUCIONES					697,800.00	0.00	697,800.00	0.00	111,411.00	111,411.00	15.97	586,389.00	84.03
1.1		12	00	0006		2	1	1			REMUNERACIONES					611,000.00	0.00	611,000.00	0.00	98,000.00	98,000.00	16.04	513,000.00	83.96
1.1		12	00	0006		2	1	1	1	01	Salarios fijos	1401	20	1955	100	564,000.00	0.00	564,000.00	0.00	98,000.00	98,000.00	17.38	466,000.00	82.62
1.1		12	00	0006		2	1	1	4	01	Salario Anual No. 13	1401	20	1955	100	47,000.00	0.00	47,000.00	0.00	0.00	0.00	0.00	47,000.00	100.00
1.1		12	00	0006		2	1	5			CONTRIBUCIONES A LA SEGURIDAD SOCIAL					86,800.00	0.00	86,800.00	0.00	13,411.00	13,411.00	15.45	73,389.00	84.55
1.1		12	00	0006		2	1	5	1	01	Contribuciones al seguro de salud	1401	20	1955	100	39,988.00	0.00	39,988.00	0.00	4,831.00	4,831.00	12.08	35,157.00	87.92
1.1		12	00	0006		2	1	5	2	01	Contribuciones al seguro de pensiones	1401	20	1955	100	40,044.00	0.00	40,044.00	0.00	4,820.00	4,820.00	12.04	35,224.00	87.96
1.1		12	00	0006		2	1	5	3	01	Contribuciones al seguro de riesgo laboral	1401	20	1955	100	6,768.00	0.00	6,768.00	0.00	3,760.00	3,760.00	55.56	3,008.00	44.44

**MINISTERIO DE HACIENDA**  
**DIRECCION GENERAL DE PRESUPUESTO**  
**EJECUCIÓN TRIMESTRAL DE LOS GASTOS Y APLICACIONES FINANCIERAS POR DESTINO DE FONDOS Y ESTRUCTURA PROGRAMATICA**  
**CORRESPONDIENTE AL PRIMER TRIMESTRE DEL AÑO 2024**

Código del Capítulo: **7372**

Denominación: **Junta de Distrito Municipal de Canca La Piedra**

Destino de Fondos	Estructura Programática					Clasificador del Gasto						Presupuesto			Devengado			Balance Disponible	% Balance Disponible					
	Fondos no Asig. a Prog.	Programa	Proyecto	Actividad/ Otro	SNIP	Tipo	Objeto	Cuenta	Subcuenta	Auxiliar	Denominación del Gasto	Función	Fuente Financiamiento	Fuente Específica	Origen del Financiamiento	Original	Modificaciones			Vigente	Acumulado Anterior	Trimestre	A la Fecha	% Devengado a la Fecha
																17	18			19 = 17 +/- 18	20	21	22 = 20 + 21	23 = 22 + 19
1.2											Servicios Municipales					13,069,885.00	106,490.00	13,176,375.00	0.00	2,785,009.02	2,785,009.02	21.14	10,391,365.98	78.86
1.2						2					CLASIFICADOR DEL GASTO					13,069,885.00	106,490.00	13,176,375.00	0.00	2,785,009.02	2,785,009.02	21.14	10,391,365.98	78.86
1.2		01									Normas, Políticas y Administración Municipal					3,963,346.00	474,000.00	4,437,346.00	0.00	849,263.34	849,263.34	19.14	3,588,082.66	80.86
1.2		01	00	0003							Administración Municipal					3,904,946.00	474,000.00	4,378,946.00	0.00	843,484.86	843,484.86	19.26	3,535,461.14	80.74
1.2		01	00	0003		2	1				REMUNERACIONES Y CONTRIBUCIONES					0.00	474,000.00	474,000.00	0.00	41,758.90	41,758.90	8.81	432,241.10	91.19
1.2		01	00	0003		2	1	1			REMUNERACIONES					0.00	474,000.00	474,000.00	0.00	41,758.90	41,758.90	8.81	432,241.10	91.19
1.2		01	00	0003		2	1	1	2	08	Personal de carácter temporal	1101	20	1955	100	0.00	474,000.00	474,000.00	0.00	41,758.90	41,758.90	8.81	432,241.10	91.19
1.2		01	00	0003		2	2				CONTRATACIÓN DE SERVICIOS					1,329,946.00	0.00	1,329,946.00	0.00	235,365.19	235,365.19	17.70	1,094,580.81	82.30
1.2		01	00	0003		2	2	1			SERVICIOS BASICOS					334,446.00	0.00	334,446.00	0.00	96,535.22	96,535.22	28.86	237,910.78	71.14
1.2		01	00	0003		2	2	1	3	01	Teléfono local	1101	20	1955	100	84,446.00	0.00	84,446.00	0.00	7,561.58	7,561.58	8.95	76,884.42	91.05
1.2		01	00	0003		2	2	1	5	01	Servicio de internet y televisión por cable	1101	30	9998	102	200,000.00	0.00	200,000.00	0.00	85,573.64	85,573.64	42.79	114,426.36	57.21
1.2		01	00	0003		2	2	1	7	01	Agua	1101	30	9998	102	50,000.00	0.00	50,000.00	0.00	3,400.00	3,400.00	6.80	46,600.00	93.20
1.2		01	00	0003		2	2	2			PUBLICIDAD IMPRESIÓN Y ENCUADERNACION					473,000.00	0.00	473,000.00	0.00	63,920.00	63,920.00	13.51	409,080.00	86.49
1.2		01	00	0003		2	2	2	1	01	Publicidad y propaganda	1101	30	9998	102	230,000.00	0.00	230,000.00	0.00	12,000.00	12,000.00	5.22	218,000.00	94.78
1.2		01	00	0003		2	2	2	2		Impresión, encuadernación y rotulación					243,000.00	0.00	243,000.00	0.00	51,920.00	51,920.00	21.37	191,080.00	78.63
1.2		01	00	0003		2	2	2	2	01	Impresión, encuadernación y rotulación	1101	20	1955	100	70,883.00	0.00	70,883.00	0.00	31,270.00	31,270.00	44.11	39,613.00	55.89
1.2		01	00	0003		2	2	2	2	01	Impresión, encuadernación y rotulación	1101	30	9998	102	172,117.00	0.00	172,117.00	0.00	20,650.00	20,650.00	12.00	151,467.00	88.00
1.2		01	00	0003		2	2	4			TRANSPORTE Y ALMACENAJE					50,000.00	0.00	50,000.00	0.00	0.00	0.00	0.00	50,000.00	100.00
1.2		01	00	0003		2	2	4	1	01	Pasajes y gastos de transporte	1101	30	9998	102	50,000.00	0.00	50,000.00	0.00	0.00	0.00	0.00	50,000.00	100.00



**MINISTERIO DE HACIENDA**  
**DIRECCION GENERAL DE PRESUPUESTO**  
**EJECUCIÓN TRIMESTRAL DE LOS GASTOS Y APLICACIONES FINANCIERAS POR DESTINO DE FONDOS Y ESTRUCTURA PROGRAMATICA**  
**CORRESPONDIENTE AL PRIMER TRIMESTRE DEL AÑO 2024**

Código del Capítulo: **7372**

Denominación: **Junta de Distrito Municipal de Canca La Piedra**

Destino de Fondos	Estructura Programática					Classificador del Gasto						Presupuesto			Devengado				Balance Disponible	% Balance Disponible				
	Fondos no Asig. a Prog.	Programa	Proyecto	Actividad/Ordn	Subp.	Tipo	Objeto	Cuenta	Subcuenta	Auxiliar	Denominación del Gasto	Función	Fuente Financiamiento	Fuente Especifica	Organismo Financiador	Original	Modificaciones	Vigente			Acumulado Anterior	Trimestre	A la Fecha	% Devengado a la Fecha
1.2	01	00	0003			2	2	7			SERVICIOS DE CONSERVACION, REPARACIONES MENORES E INSTALACIONES TEMPORALES					70,000.00	0.00	70,000.00	0.00	3,444.97	3,444.97	4.92	66,555.03	95.08
1.2	01	00	0003			2	2	7	1	07	Mantenimiento, reparación y Servicios de pintura y sus derivados	1101	20	1955	100	50,000.00	0.00	50,000.00	0.00	3,444.97	3,444.97	6.89	46,555.03	93.11
1.2	01	00	0003			2	2	7	2	01	Mantenimiento y reparacion de mobiliario y equipos de oficina	1101	20	1955	100	20,000.00	0.00	20,000.00	0.00	0.00	0.00	0.00	20,000.00	100.00
1.2	01	00	0003			2	2	8			OTROS SERVICIOS NO INCLUIDOS EN CONCEPTOS ANTERIORES					402,500.00	0.00	402,500.00	0.00	71,465.00	71,465.00	17.76	331,035.00	82.24
1.2	01	00	0003			2	2	8	6		Servicio de organizacion de eventos, festividades y actividades de entretenimiento					252,500.00	0.00	252,500.00	0.00	46,965.00	46,965.00	18.60	205,535.00	81.40
1.2	01	00	0003			2	2	8	6	01	Eventos generales	1101	30	9996	102	30,000.00	0.00	30,000.00	0.00	0.00	0.00	0.00	30,000.00	100.00
1.2	01	00	0003			2	2	8	6	01	Eventos generales	1101	30	9998	102	200,000.00	0.00	200,000.00	0.00	46,965.00	46,965.00	23.48	153,035.00	76.52
1.2	01	00	0003			2	2	8	6	02	Festividades	1101	20	1955	100	22,500.00	0.00	22,500.00	0.00	0.00	0.00	0.00	22,500.00	100.00
1.2	01	00	0003			2	2	8	7		Servicios Técnicos y Profesionales					100,000.00	0.00	100,000.00	0.00	24,500.00	24,500.00	24.50	75,500.00	75.50
1.2	01	00	0003			2	2	8	7	04	Servicios de capacitación	1101	20	1955	100	50,000.00	0.00	50,000.00	0.00	0.00	0.00	0.00	50,000.00	100.00
1.2	01	00	0003			2	2	8	7	06	Otros servicios técnicos profesionales	1101	20	1955	100	50,000.00	0.00	50,000.00	0.00	24,500.00	24,500.00	49.00	25,500.00	51.00
1.2	01	00	0003			2	2	8	8	01	Impuestos	1101	20	1955	100	50,000.00	0.00	50,000.00	0.00	0.00	0.00	0.00	50,000.00	100.00
1.2	01	00	0003			2	3				MATERIALES Y SUMINISTROS					2,575,000.00	0.00	2,575,000.00	0.00	566,360.77	566,360.77	21.99	2,008,639.23	78.01
1.2	01	00	0003			2	3	1			ALIMENTOS Y PRODUCTOS AGROFORESTALES					900,000.00	0.00	900,000.00	0.00	154,806.64	154,806.64	17.20	745,193.36	82.80
1.2	01	00	0003			2	3	1	1		Alimentos y bebidas para personas					850,000.00	0.00	850,000.00	0.00	140,406.64	140,406.64	16.52	709,593.36	83.48
1.2	01	00	0003			2	3	1	1	01	Alimentos y bebidas para personas	1101	30	9996	102	386,220.00	0.00	386,220.00	0.00	131,469.66	131,469.66	34.04	254,750.34	65.96
1.2	01	00	0003			2	3	1	1	01	Alimentos y bebidas para personas	1101	30	9998	102	463,780.00	0.00	463,780.00	0.00	8,936.98	8,936.98	1.93	454,843.02	98.07
1.2	01	00	0003			2	3	1	3	03	Productos Forestales	1101	30	9998	102	50,000.00	0.00	50,000.00	0.00	14,400.00	14,400.00	28.80	35,600.00	71.20

**MINISTERIO DE HACIENDA**  
**DIRECCION GENERAL DE PRESUPUESTO**  
**EJECUCIÓN TRIMESTRAL DE LOS GASTOS Y APLICACIONES FINANCIERAS POR DESTINO DE FONDOS Y ESTRUCTURA PROGRAMATICA**  
**CORRESPONDIENTE AL PRIMER TRIMESTRE DEL AÑO 2024**

Código del Capítulo: **7372**

Denominación: **Junta de Distrito Municipal de Canca La Piedra**

Destino de Fondos	Estructura Programática					Clasificador del Gasto						Presupuesto			Devengado			Balance Disponible	% Balance Disponible					
	Pérdidas no Atg. a Prog.	Programa	Proyecto	Actividad/ Oira	SNP	Tipo	Objeto	Cuenta	Subcuenta	Auxiliar	Denominación del Gasto	Función	Fuente Financiamiento	Fuente Específica	Organismo Financiador	Original	Modificaciones			Vigente	Acumulado Anterior	Trimestre	A la Fecha	% Devengado a la Fecha
1.2		01	00	0003		2	3	7			COMBUSTIBLES, LUBRICANTES, PRODUCTOS QUIMICOS Y CONEXOS					1,400,000.00	0.00	1,400,000.00	0.00	344,037.23	344,037.23	24.57	1,055,962.77	75.43
1.2		01	00	0003		2	3	7	1		Combustibles y lubricantes					1,400,000.00	0.00	1,400,000.00	0.00	344,037.23	344,037.23	24.57	1,055,962.77	75.43
1.2		01	00	0003		2	3	7	1	01	Gasolina	1101	20	1955	100	1,200,000.00	0.00	1,200,000.00	0.00	291,536.80	291,536.80	24.29	908,463.20	75.71
1.2		01	00	0003		2	3	7	1	04	Gas GLP	1101	30	9998	102	200,000.00	0.00	200,000.00	0.00	52,500.43	52,500.43	26.25	147,499.57	73.75
1.2		01	00	0003		2	3	9			PRODUCTOS Y UTILES VARIOS					275,000.00	0.00	275,000.00	0.00	67,516.90	67,516.90	24.55	207,483.10	75.45
1.2		01	00	0003		2	3	9	1	01	Material para limpieza	1101	30	9996	102	150,000.00	0.00	150,000.00	0.00	31,978.00	31,978.00	21.32	118,022.00	78.68
1.2		01	00	0003		2	3	9	2	01	Útiles de escritorio, oficina e informática	1101	30	9998	102	100,000.00	0.00	100,000.00	0.00	30,425.00	30,425.00	30.43	69,575.00	69.58
1.2		01	00	0003		2	3	9	6	01	Productos eléctricos y afines	1101	30	9995	102	25,000.00	0.00	25,000.00	0.00	5,113.90	5,113.90	20.46	19,886.10	79.54
1.2		01	00	0004							Servicios Administrativos y Financieros					58,400.00	0.00	58,400.00	0.00	5,778.48	5,778.48	9.89	52,621.52	90.11
1.2		01	00	0004		2	1				REMUNERACIONES Y CONTRIBUCIONES					8,400.00	0.00	8,400.00	0.00	0.00	0.00	0.00	8,400.00	100.00
1.2		01	00	0004		2	1	1			REMUNERACIONES					8,400.00	0.00	8,400.00	0.00	0.00	0.00	0.00	8,400.00	100.00
1.2		01	00	0004		2	1	1	2	06	Jornales	1102	20	1955	100	8,400.00	0.00	8,400.00	0.00	0.00	0.00	0.00	8,400.00	100.00
1.2		01	00	0004		2	2				CONTRATACIÓN DE SERVICIOS					50,000.00	0.00	50,000.00	0.00	5,778.48	5,778.48	11.56	44,221.52	88.44
1.2		01	00	0004		2	2	8			OTROS SERVICIOS NO INCLUIDOS EN CONCEPTOS ANTERIORES					50,000.00	0.00	50,000.00	0.00	5,778.48	5,778.48	11.56	44,221.52	88.44
1.2		01	00	0004		2	2	8	2	01	Comisiones y gastos bancarios	1102	20	1955	100	50,000.00	0.00	50,000.00	0.00	5,778.48	5,778.48	11.56	44,221.52	88.44
1.2		12									Gestión y Administración de Servicios Públicos					8,179,775.00	-367,510.00	7,812,265.00	0.00	1,452,944.07	1,452,944.07	18.60	6,359,320.93	81.40
1.2		12	00	0002							Ornato y Saneamiento de Calles, Plazas y Parques					2,215,142.00	0.00	2,215,142.00	0.00	472,282.52	472,282.52	21.32	1,742,859.48	78.68
1.2		12	00	0002		2	1				REMUNERACIONES Y CONTRIBUCIONES					2,215,142.00	0.00	2,215,142.00	0.00	472,282.52	472,282.52	21.32	1,742,859.48	78.68
1.2		12	00	0002		2	1	1			REMUNERACIONES					1,939,600.00	0.00	1,939,600.00	0.00	451,746.11	451,746.11	23.29	1,487,853.89	76.71



**MINISTERIO DE HACIENDA**  
**DIRECCION GENERAL DE PRESUPUESTO**  
**EJECUCIÓN TRIMESTRAL DE LOS GASTOS Y APLICACIONES FINANCIERAS POR DESTINO DE FONDOS Y ESTRUCTURA PROGRAMATICA**  
**CORRESPONDIENTE AL PRIMER TRIMESTRE DEL AÑO 2024**

Código del Capítulo: **7372**

Denominación: **Junta de Distrito Municipal de Canca La Piedra**

Destino de Fondos	Estructura Programática					Clasificador del Gasto						Presupuesto			Devengado				Balance Disponible	% Balance Disponible				
	Partidas no Asg. a Prog.	Programa	Proyecto	Actividad/Otra	SNIP	Tipo	Objeto	Cuenta	Subcuenta	Auxiliar	Denominación del Gasto	Función	Fuente Financiamiento	Fuente Específica	Organismo Financiador	Original	Modificaciones	Vigente			Acumulado Anterior	Trimestre	A la Fecha	% Devengado a la Fecha
1.2	12	00	0002	2	1	1	2	06		Jornales	3299	20	1955	100	1,790,400.00	0.00	1,790,400.00	0.00	451,746.11	451,746.11	25.23	1,338,653.89	74.77	
1.2	12	00	0002	2	1	1	4	01		Sueldo Anual No. 13	3299	20	1955	100	149,200.00	0.00	149,200.00	0.00	0.00	0.00	0.00	149,200.00	100.00	
1.2	12	00	0002	2	1	5				<b>CONTRIBUCIONES A LA SEGURIDAD SOCIAL</b>					<b>275,542.00</b>	<b>0.00</b>	<b>275,542.00</b>	<b>0.00</b>	<b>20,536.41</b>	<b>20,536.41</b>	<b>7.45</b>	<b>255,005.59</b>	<b>92.55</b>	
1.2	12	00	0002	2	1	5	1	01		Contribuciones al seguro de salud	3299	20	1955	100	126,939.00	0.00	126,939.00	0.00	4,998.45	4,998.45	3.94	121,940.55	96.06	
1.2	12	00	0002	2	1	5	2	01		Contribuciones al seguro de pensiones	3299	20	1955	100	127,118.00	0.00	127,118.00	0.00	4,997.00	4,997.00	3.93	122,121.00	96.07	
1.2	12	00	0002	2	1	5	3	01		Contribuciones al seguro de riesgo laboral	3299	20	1955	100	21,485.00	0.00	21,485.00	0.00	10,540.96	10,540.96	49.06	10,944.04	50.94	
1.2	12	00	0003							<b>Manejo de Residuos Sólidos</b>					<b>5,542,983.00</b>	<b>-847,510.00</b>	<b>4,695,473.00</b>	<b>0.00</b>	<b>853,920.72</b>	<b>853,920.72</b>	<b>18.19</b>	<b>3,841,552.28</b>	<b>81.81</b>	
1.2	12	00	0003	2	1					<b>REMUNERACIONES Y CONTRIBUCIONES</b>					<b>4,825,683.00</b>	<b>-847,510.00</b>	<b>3,978,173.00</b>	<b>0.00</b>	<b>836,430.72</b>	<b>836,430.72</b>	<b>21.03</b>	<b>3,141,742.28</b>	<b>78.97</b>	
1.2	12	00	0003	2	1	1				<b>REMUNERACIONES</b>					<b>4,412,000.00</b>	<b>-847,510.00</b>	<b>3,564,490.00</b>	<b>0.00</b>	<b>765,667.88</b>	<b>765,667.88</b>	<b>21.48</b>	<b>2,798,822.12</b>	<b>78.52</b>	
1.2	12	00	0003	2	1	1	2			Remuneraciones al personal con carácter transitorio					<b>4,188,000.00</b>	<b>-847,510.00</b>	<b>3,340,490.00</b>	<b>0.00</b>	<b>765,667.88</b>	<b>765,667.88</b>	<b>22.92</b>	<b>2,574,822.12</b>	<b>77.08</b>	
1.2	12	00	0003	2	1	1	2	06		Jornales	3202	20	1955	100	2,688,000.00	0.00	2,688,000.00	0.00	756,667.88	756,667.88	28.15	1,931,332.12	71.85	
1.2	12	00	0003	2	1	1	2	08		Personal de carácter temporal	3202	20	1955	100	1,500,000.00	-954,000.00	546,000.00	0.00	9,000.00	9,000.00	1.65	537,000.00	98.35	
1.2	12	00	0003	2	1	1	2	08		Personal de carácter temporal	3202	30	9998	121	0.00	106,490.00	106,490.00	0.00	0.00	0.00	0.00	106,490.00	100.00	
1.2	12	00	0003	2	1	1	4	01		Sueldo Anual No. 13	3202	20	1955	100	224,000.00	0.00	224,000.00	0.00	0.00	0.00	0.00	224,000.00	100.00	
1.2	12	00	0003	2	1	5				<b>CONTRIBUCIONES A LA SEGURIDAD SOCIAL</b>					<b>413,683.00</b>	<b>0.00</b>	<b>413,683.00</b>	<b>0.00</b>	<b>70,762.84</b>	<b>70,762.84</b>	<b>17.11</b>	<b>342,920.16</b>	<b>82.89</b>	
1.2	12	00	0003	2	1	5	1	01		Contribuciones al seguro de salud	3202	20	1955	100	190,579.00	0.00	190,579.00	0.00	35,355.84	35,355.84	18.55	155,223.16	81.45	
1.2	12	00	0003	2	1	5	2	01		Contribuciones al seguro de pensiones	3202	20	1955	100	190,848.00	0.00	190,848.00	0.00	35,407.00	35,407.00	18.55	155,441.00	81.45	
1.2	12	00	0003	2	1	5	3	01		Contribuciones al seguro de riesgo laboral	3202	20	1955	100	32,256.00	0.00	32,256.00	0.00	0.00	0.00	0.00	32,256.00	100.00	
1.2	12	00	0003	2	2					<b>CONTRATACIÓN DE SERVICIOS</b>					<b>667,300.00</b>	<b>0.00</b>	<b>667,300.00</b>	<b>0.00</b>	<b>17,490.00</b>	<b>17,490.00</b>	<b>2.62</b>	<b>649,810.00</b>	<b>97.38</b>	
1.2	12	00	0003	2	2	5				<b>ALQUILERES Y RENTAS</b>					<b>250,000.00</b>	<b>0.00</b>	<b>250,000.00</b>	<b>0.00</b>	<b>0.00</b>	<b>0.00</b>	<b>0.00</b>	<b>250,000.00</b>	<b>100.00</b>	



**MINISTERIO DE HACIENDA**  
**DIRECCION GENERAL DE PRESUPUESTO**  
**EJECUCIÓN TRIMESTRAL DE LOS GASTOS Y APLICACIONES FINANCIERAS POR DESTINO DE FONDOS Y ESTRUCTURA PROGRAMATICA**  
**CORRESPONDIENTE AL PRIMER TRIMESTRE DEL AÑO 2024**

Código del Capítulo: **7372**

Denominación: **Junta de Distrito Municipal de Canca La Piedra**

Destino de Fondos	Estructura Programática					Clasificador del Gasto						Presupuesto			Devengado				Balance Disponible	% Balance Disponible				
	Partidas no Adj. a Prog. Programa	Proyecto	Actividad	Otra	SNP	Tipo	Detalle	Cuenta	Subcuenta	Auxiliar	Denominación del Gasto	Función	Fuente Financiamiento	Fuente Específica	Organismo Financiado	Original	Modificaciones	Vigente			Acumulado Anterior	Trimestre	A la Fecha	% Devengado a la Fecha
1.2		12 00	0003			2	2	5	4	01	Alquileres de equipos de transporte, tracción y elevación	3202	30	9998	102	200,000.00	0.00	200,000.00	0.00	0.00	0.00	0.00	200,000.00	100.00
1.2		12 00	0003			2	2	5	7	01	Alquileres de equipos de construcción y movimiento de tierras	3202	30	9998	102	50,000.00	0.00	50,000.00	0.00	0.00	0.00	0.00	50,000.00	100.00
1.2		12 00	0003			2	2	7			<b>SERVICIOS DE CONSERVACION, REPARACIONES MENORES E INSTALACIONES TEMPORALES</b>					<b>205,000.00</b>	<b>0.00</b>	<b>205,000.00</b>	<b>0.00</b>	<b>3,340.00</b>	<b>3,340.00</b>	<b>1.63</b>	<b>201,660.00</b>	<b>98.37</b>
1.2		12 00	0003			2	2	7	1	03	Limpeza y desmalezamiento de tierras y terrenos	3202	30	9998	102	50,000.00	0.00	50,000.00	0.00	1,535.00	1,535.00	3.07	48,465.00	96.93
1.2		12 00	0003			2	2	7	2	06	Mantenimiento y reparación de equipos de transporte, tracción y elevación	3202	30	9998	102	155,000.00	0.00	155,000.00	0.00	1,805.00	1,805.00	1.16	153,195.00	98.84
1.2		12 00	0003			2	2	8			<b>OTROS SERVICIOS NO INCLUIDOS EN CONCEPTOS ANTERIORES</b>					<b>212,300.00</b>	<b>0.00</b>	<b>212,300.00</b>	<b>0.00</b>	<b>14,150.00</b>	<b>14,150.00</b>	<b>6.67</b>	<b>198,150.00</b>	<b>93.33</b>
1.2		12 00	0003			2	2	8	5		Fumigación, lavandería, limpieza e higiene					<b>212,300.00</b>	<b>0.00</b>	<b>212,300.00</b>	<b>0.00</b>	<b>14,150.00</b>	<b>14,150.00</b>	<b>6.67</b>	<b>198,150.00</b>	<b>93.33</b>
1.2		12 00	0003			2	2	8	5	01	Fumigación	3202	20	1955	100	12,300.00	0.00	12,300.00	0.00	12,150.00	12,150.00	98.78	150.00	1.22
1.2		12 00	0003			2	2	8	5	03	Limpeza e higiene	3202	20	1955	100	200,000.00	0.00	200,000.00	0.00	2,000.00	2,000.00	1.00	198,000.00	99.00
1.2		12 00	0003			2	3				<b>MATERIALES Y SUMINISTROS</b>					<b>50,000.00</b>	<b>0.00</b>	<b>50,000.00</b>	<b>0.00</b>	<b>0.00</b>	<b>0.00</b>	<b>0.00</b>	<b>50,000.00</b>	<b>100.00</b>
1.2		12 00	0003			2	3	5			<b>PRODUCTOS DE CUERO, CAUCHO Y PLÁSTICO</b>					<b>50,000.00</b>	<b>0.00</b>	<b>50,000.00</b>	<b>0.00</b>	<b>0.00</b>	<b>0.00</b>	<b>0.00</b>	<b>50,000.00</b>	<b>100.00</b>
1.2		12 00	0003			2	3	5	3	01	Llantas y neumáticos	3202	20	1955	100	50,000.00	0.00	50,000.00	0.00	0.00	0.00	0.00	50,000.00	100.00
1.2		12 00	0004								<b>Supervisión y Administración de Cementerios</b>					<b>421,650.00</b>	<b>0.00</b>	<b>421,650.00</b>	<b>0.00</b>	<b>68,902.80</b>	<b>68,902.80</b>	<b>16.34</b>	<b>352,747.20</b>	<b>83.66</b>
1.2		12 00	0004			2	1				<b>REMUNERACIONES Y CONTRIBUCIONES</b>					<b>421,650.00</b>	<b>0.00</b>	<b>421,650.00</b>	<b>0.00</b>	<b>68,902.80</b>	<b>68,902.80</b>	<b>16.34</b>	<b>352,747.20</b>	<b>83.66</b>
1.2		12 00	0004			2	1	1			<b>REMUNERACIONES</b>					<b>369,200.00</b>	<b>0.00</b>	<b>369,200.00</b>	<b>0.00</b>	<b>67,200.00</b>	<b>67,200.00</b>	<b>18.20</b>	<b>302,000.00</b>	<b>81.80</b>
1.2		12 00	0004			2	1	1	2	06	Jornales	3101	20	1955	100	340,800.00	0.00	340,800.00	0.00	67,200.00	67,200.00	19.72	273,600.00	80.28
1.2		12 00	0004			2	1	1	4	01	Sueldo Anual No. 13	3101	20	1955	100	28,400.00	0.00	28,400.00	0.00	0.00	0.00	0.00	28,400.00	100.00

**MINISTERIO DE HACIENDA**  
**DIRECCION GENERAL DE PRESUPUESTO**  
**EJECUCIÓN TRIMESTRAL DE LOS GASTOS Y APLICACIONES FINANCIERAS POR DESTINO DE FONDOS Y ESTRUCTURA PROGRAMATICA**  
**CORRESPONDIENTE AL PRIMER TRIMESTRE DEL AÑO 2024**

Código del Capítulo: **7372**

Denominación: **Junta de Distrito Municipal de Canca La Piedra**

Destino de Fondos	Estructura Programática					Classificador del Gasto						Presupuesto			Devengado			Balance Disponible	% Balance Disponible				
	Partidas no Adj. a Prog. Programa	Proyecto	Actividad/ Obra	SNP	Tipo	Objeto	Cuenta	Subcuenta	Auxiliar	Denominación del Gasto	Función	Fuente Financiamiento	Fuente Específica	Organismo Financiador	Original	Modificaciones	Vigente			Acumulado Anterior	Trimestre	A la Fecha	% Devengado a la Fecha
1.2	12	00	0004		2	1	5							52,450.00	0.00	52,450.00	0.00	1,702.80	1,702.80	3.25	50,747.20	96.75	
1.2	12	00	0004		2	1	5	1	01	Contribuciones al seguro de salud	3101	20	1955	100	24,163.00	0.00	24,163.00	0.00	850.80	850.80	3.52	23,312.20	96.48
1.2	12	00	0004		2	1	5	2	01	Contribuciones al seguro de pensiones	3101	20	1955	100	24,197.00	0.00	24,197.00	0.00	852.00	852.00	3.52	23,345.00	96.48
1.2	12	00	0004		2	1	5	3	01	Contribuciones al seguro de riesgo laboral	3101	20	1955	100	4,090.00	0.00	4,090.00	0.00	0.00	0.00	0.00	4,090.00	100.00
1.2	12	00	0006							Seguridad y Vigilancia Ciudadana					0.00	480,000.00	480,000.00	0.00	57,838.03	57,838.03	12.05	422,161.97	87.95
1.2	12	00	0006		2	1				REMUNERACIONES Y CONTRIBUCIONES					0.00	480,000.00	480,000.00	0.00	57,838.03	57,838.03	12.05	422,161.97	87.95
1.2	12	00	0006		2	1	1			REMUNERACIONES					0.00	470,000.00	470,000.00	0.00	56,774.53	56,774.53	12.08	413,225.47	87.92
1.2	12	00	0006		2	1	1	1	01	Sueldos fijos	1401	20	1955	100	0.00	470,000.00	470,000.00	0.00	56,774.53	56,774.53	12.08	413,225.47	87.92
1.2	12	00	0006		2	1	5			CONTRIBUCIONES A LA SEGURIDAD SOCIAL					0.00	10,000.00	10,000.00	0.00	1,063.50	1,063.50	10.64	8,936.50	89.37
1.2	12	00	0006		2	1	5	1	01	Contribuciones al seguro de salud	1401	20	1955	100	0.00	4,700.00	4,700.00	0.00	1,063.50	1,063.50	22.63	3,636.50	77.37
1.2	12	00	0006		2	1	5	2	01	Contribuciones al seguro de pensiones	1401	20	1955	100	0.00	4,700.00	4,700.00	0.00	0.00	0.00	0.00	4,700.00	100.00
1.2	12	00	0006		2	1	5	3	01	Contribuciones al seguro de riesgo laboral	1401	20	1955	100	0.00	600.00	600.00	0.00	0.00	0.00	0.00	600.00	100.00
1.2	14									Gestión y Administración de Servicios Sociales					404,683.00	0.00	404,683.00	0.00	404,022.59	404,022.59	99.84	660.41	0.16
1.2	14	00	0001							Asistencia Social					404,683.00	0.00	404,683.00	0.00	404,022.59	404,022.59	99.84	660.41	0.16
1.2	14	00	0001		2	4				TRANSFERENCIAS CORRIENTES					404,683.00	0.00	404,683.00	0.00	404,022.59	404,022.59	99.84	660.41	0.16
1.2	14	00	0001		2	4	1			TRANSFERENCIAS CORRIENTES AL SECTOR PRIVADO					404,683.00	0.00	404,683.00	0.00	404,022.59	404,022.59	99.84	660.41	0.16
1.2	14	00	0001		2	4	1	2		Ayudas y donaciones a personas					404,683.00	0.00	404,683.00	0.00	404,022.59	404,022.59	99.84	660.41	0.16
1.2	14	00	0001		2	4	1	2	01	Ayudas y donaciones programadas a hogares y personas	4510	20	1955	100	50,000.00	0.00	50,000.00	0.00	50,000.00	50,000.00	100.00	0.00	0.00



**MINISTERIO DE HACIENDA**  
**DIRECCION GENERAL DE PRESUPUESTO**  
**EJECUCIÓN TRIMESTRAL DE LOS GASTOS Y APLICACIONES FINANCIERAS POR DESTINO DE FONDOS Y ESTRUCTURA PROGRAMATICA**  
**CORRESPONDIENTE AL PRIMER TRIMESTRE DEL AÑO 2024**

Código del Capítulo: **7372**

Denominación: **Junta de Distrito Municipal de Canca La Piedra**

Destino de Fondos	Estructura Programática					Clasificador del Gasto						Presupuesto			Devengado			Balance Disponible	% Balance Disponible						
	Prestos no Adj. a Prog.	Programa	Proyecto	Actividad/ Cuenta	Cota	SNIP	Tipo	Objeto	Cuenta	Subcuenta	Auxiliar	Denominación del Gasto	Función	Fuente Financiamiento	Fuente Especifica	Organismo Financiador	Original			Modificaciones	Vigente	Acumulado Anterior	Trimestre	A la Fecha	% Devengado a la Fecha
1.2		14	00	0001			2	4	1	2	01	Ayudas y donaciones programadas a hogares y personas	4510	30	9998	102	150,000.00	0.00	150,000.00	0.00	149,743.59	149,743.59	99.83	256.41	0.17
1.2		14	00	0001			2	4	1	2	02	Ayudas y donaciones ocasionales a hogares y personas	4510	20	1955	100	50,000.00	0.00	50,000.00	0.00	49,950.00	49,950.00	99.90	50.00	0.10
1.2		14	00	0001			2	4	1	2	02	Ayudas y donaciones ocasionales a hogares y personas	4510	30	9998	102	154,683.00	0.00	154,683.00	0.00	154,329.00	154,329.00	99.77	354.00	0.23
1.2		15										Fomento de la Cultura, Deporte y Recreación					414,081.00	0.00	414,081.00	0.00	78,779.02	78,779.02	19.03	335,301.98	80.97
1.2		15	00	0002								Desarrollo de Eventos Deportivos y Recreación					414,081.00	0.00	414,081.00	0.00	78,779.02	78,779.02	19.03	335,301.98	80.97
1.2		15	00	0002			2	1				REMUNERACIONES Y CONTRIBUCIONES					89,081.00	0.00	89,081.00	0.00	16,229.02	16,229.02	18.22	72,851.98	81.78
1.2		15	00	0002			2	1	1			REMUNERACIONES					78,000.00	0.00	78,000.00	0.00	16,000.00	16,000.00	20.51	62,000.00	79.49
1.2		15	00	0002			2	1	1	1	01	Sueldos fijos	4302	20	1955	100	72,000.00	0.00	72,000.00	0.00	16,000.00	16,000.00	22.22	56,000.00	77.78
1.2		15	00	0002			2	1	1	4	01	Sueldo Anual No. 13	4302	20	1955	100	6,000.00	0.00	6,000.00	0.00	0.00	0.00	0.00	6,000.00	100.00
1.2		15	00	0002			2	1	5			CONTRIBUCIONES A LA SEGURIDAD SOCIAL					11,081.00	0.00	11,081.00	0.00	229.02	229.02	2.07	10,851.98	97.93
1.2		15	00	0002			2	1	5	1	01	Contribuciones al seguro de salud	4302	20	1955	100	5,105.00	0.00	5,105.00	0.00	0.00	0.00	0.00	5,105.00	100.00
1.2		15	00	0002			2	1	5	2	01	Contribuciones al seguro de pensiones	4302	20	1955	100	5,112.00	0.00	5,112.00	0.00	0.00	0.00	0.00	5,112.00	100.00
1.2		15	00	0002			2	1	5	3	01	Contribuciones al seguro de riesgo laboral	4302	20	1955	100	864.00	0.00	864.00	0.00	229.02	229.02	26.51	634.98	73.49
1.2		15	00	0002			2	3				MATERIALES Y SUMINISTROS					325,000.00	0.00	325,000.00	0.00	62,550.00	62,550.00	19.25	262,450.00	80.75
1.2		15	00	0002			2	3	9			PRODUCTOS Y UTILES VARIOS					325,000.00	0.00	325,000.00	0.00	62,550.00	62,550.00	19.25	262,450.00	80.75
1.2		15	00	0002			2	3	9	4		Útiles destinados a actividades deportivas, culturales y recreativas					325,000.00	0.00	325,000.00	0.00	62,550.00	62,550.00	19.25	262,450.00	80.75
1.2		15	00	0002			2	3	9	4	01	Útiles destinados a actividades deportivas, culturales y recreativas	4302	20	1955	100	25,000.00	0.00	25,000.00	0.00	24,800.00	24,800.00	99.20	200.00	0.80

**MINISTERIO DE HACIENDA  
DIRECCION GENERAL DE PRESUPUESTO**  
**EJECUCIÓN TRIMESTRAL DE LOS GASTOS Y APLICACIONES FINANCIERAS POR DESTINO DE FONDOS Y ESTRUCTURA PROGRAMATICA  
CORRESPONDIENTE AL PRIMER TRIMESTRE DEL AÑO 2024**

Código del Capítulo: **7372**

Denominación: **Junta de Distrito Municipal de Canca La Piedra**

Destino de Fondos	Estructura Programática					Clasificador del Gasto						Presupuesto			Devengado				Balance Disponible	% Balance Disponible					
	Partidas no Adj. a Prog.	Programa	Proyecto	Actividad	Objeto	Tipo	Cuenta	Subcuenta	Auxiliar	Denominación del Gasto	Función	Fuente Financiamiento	Fuente Especifica	Organismo Financiado	Original	Modificaciones	Vigente	Acumulado Anterior			Trimestre	A la Fecha	% Devengado a la Fecha		
																								1	2
1.2	15	00	0002			2	3	9	4	01		4302	30	9998	102		300,000.00	0.00	300,000.00	0.00	37,750.00	37,750.00	12.58	262,250.00	87.42
1.2	98																108,000.00	0.00	108,000.00	0.00	0.00	0.00	0.00	108,000.00	100.00
1.2	98					2	4										108,000.00	0.00	108,000.00	0.00	0.00	0.00	0.00	108,000.00	100.00
1.2	98					2	4	1									108,000.00	0.00	108,000.00	0.00	0.00	0.00	0.00	108,000.00	100.00
1.2	98					2	4	1	6								108,000.00	0.00	108,000.00	0.00	0.00	0.00	0.00	108,000.00	100.00
1.2	98					2	4	1	6	01		4510	20	1955	100		108,000.00	0.00	108,000.00	0.00	0.00	0.00	0.00	108,000.00	100.00



**MINISTERIO DE HACIENDA**  
**DIRECCION GENERAL DE PRESUPUESTO**  
**EJECUCIÓN TRIMESTRAL DE LOS GASTOS Y APLICACIONES FINANCIERAS POR DESTINO DE FONDOS Y ESTRUCTURA PROGRAMATICA**  
**CORRESPONDIENTE AL PRIMER TRIMESTRE DEL AÑO 2024**

Código del Capítulo: **7372**

Denominación: **Junta de Distrito Municipal de Canca La Piedra**

Destino de Fondos	Estructura Programática					Classificador del Gasto						Presupuesto			Devengado			Balance Disponible	% Balance Disponible				
	Partidas no Asg. a Prog. Programa	Proyecto	Actividad/Obra	SNIP	Tipo	Objeto	Cuenta	Subcuenta	Auxiliar	Denominación del Gasto	Función	Fuente Financiamiento	Fuente Específica	Organismo Financiador	Original	Modificaciones	Vigente			Acumulado Anterior	Trimestre	A la Fecha	% Devengado a la Fecha
1.3										Programas de Educación, Género y Salud					1,686,437.00	23,074.66	1,709,511.66	0.00	349,711.82	349,711.82	20.46	1,359,799.84	79.54
1.3					2					CLASIFICADOR DEL GASTO				1,686,437.00	23,074.66	1,709,511.66	0.00	349,711.82	349,711.82	20.46	1,359,799.84	79.54	
1.3		01								Normas, Políticas y Administración Municipal				6,000.00	0.00	6,000.00	0.00	1,228.28	1,228.28	20.47	4,771.72	79.53	
1.3		01	00	0004						Servicios Administrativos y Financieros				6,000.00	0.00	6,000.00	0.00	1,228.28	1,228.28	20.47	4,771.72	79.53	
1.3		01	00	0004		2	2			CONTRATACIÓN DE SERVICIOS				6,000.00	0.00	6,000.00	0.00	1,228.28	1,228.28	20.47	4,771.72	79.53	
1.3		01	00	0004		2	2	8		OTROS SERVICIOS NO INCLUIDOS EN CONCEPTOS ANTERIORES				6,000.00	0.00	6,000.00	0.00	1,228.28	1,228.28	20.47	4,771.72	79.53	
1.3		01	00	0004		2	2	8	2	Comisiones y gastos bancarios	1102	20	1955	100	6,000.00	0.00	6,000.00	0.00	1,228.28	1,228.28	20.47	4,771.72	79.53
1.3		14								Gestión y Administración de Servicios Sociales				1,680,437.00	23,074.66	1,703,511.66	0.00	348,483.54	348,483.54	20.46	1,355,028.12	79.54	
1.3		14	00	0001						Asistencia Social				1,680,437.00	23,074.66	1,703,511.66	0.00	348,483.54	348,483.54	20.46	1,355,028.12	79.54	
1.3		14	00	0001		2	4			TRANSFERENCIAS CORRIENTES				1,680,437.00	23,074.66	1,703,511.66	0.00	348,483.54	348,483.54	20.46	1,355,028.12	79.54	
1.3		14	00	0001		2	4	1		TRANSFERENCIAS CORRIENTES AL SECTOR PRIVADO				1,680,437.00	23,074.66	1,703,511.66	0.00	348,483.54	348,483.54	20.46	1,355,028.12	79.54	
1.3		14	00	0001		2	4	1	2	Ayudas y donaciones a personas				1,680,437.00	23,074.66	1,703,511.66	0.00	348,483.54	348,483.54	20.46	1,355,028.12	79.54	
1.3		14	00	0001		2	4	1	2	Ayudas y donaciones programadas a hogares y personas	4510	20	1955	100	1,170,425.00	0.00	1,170,425.00	0.00	243,240.12	243,240.12	20.78	927,184.88	79.22
1.3		14	00	0001		2	4	1	2	Ayudas y donaciones programadas a hogares y personas	4510	30	9998	102	6,540.00	0.00	6,540.00	0.00	6,000.00	6,000.00	91.74	540.00	8.26
1.3		14	00	0001		2	4	1	2	Ayudas y donaciones ocasionales a hogares y personas	4510	30	9998	102	503,472.00	0.00	503,472.00	0.00	99,243.42	99,243.42	19.71	404,228.58	80.29
1.3		14	00	0001		2	4	1	2	Ayudas y donaciones ocasionales a hogares y personas	4510	30	9998	121	0.00	23,074.66	23,074.66	0.00	0.00	0.00	0.00	23,074.66	100.00

**MINISTERIO DE HACIENDA**  
**DIRECCION GENERAL DE PRESUPUESTO**  
**EJECUCIÓN TRIMESTRAL DE LOS GASTOS Y APLICACIONES FINANCIERAS POR DESTINO DE FONDOS Y ESTRUCTURA PROGRAMATICA**  
**CORRESPONDIENTE AL PRIMER TRIMESTRE DEL AÑO 2024**

Código del Capítulo: 7372

Denominación: Junta de Distrito Municipal de Canca La Piedra

Destino de Fondos	Estructura Programática					Clasificador del Gasto						Presupuesto			Devengado			Balance Disponible	% Balance Disponible					
	Partida No. Asg. a Prog.	Programa	Proyecto	Actividad/Obra	SNIP	Tipo	Objeto	Cuenta	Subcuenta	Auxiliar	Denominación del Gasto	Función	Fuente Financiamiento	Fuente Específica	Organismo Financioso	Original	Modificaciones			Vigente	Acumulado Anterior	Trimestre	A la Fecha	% Devengado a la Fecha
																17	18			19 = 17 + (-) 18	20	21	22 = 20 + 21	23 = 22 + 19
2.1											Bienes Muebles, Inmuebles no clasificado en categoría proyecto					7,200,630.00	79,664.58	7,280,294.58	0.00	1,868,529.44	1,868,529.44	25.67	5,411,765.14	74.33
2.1						2					CLASIFICADOR DEL GASTO					7,200,630.00	79,664.58	7,280,294.58	0.00	1,868,529.44	1,868,529.44	25.67	5,411,765.14	74.33
2.1		01									Normas, Políticas y Administración Municipal					591,264.00	0.00	591,264.00	0.00	107,479.47	107,479.47	18.18	483,784.53	81.82
2.1		01	00	0003							Administración Municipal					491,264.00	-20,000.00	471,264.00	0.00	0.00	0.00	0.00	471,264.00	100.00
2.1		01	00	0003		2	6				BIENES MUEBLES, INMUEBLES E INTANGIBLES					491,264.00	-20,000.00	471,264.00	0.00	0.00	0.00	0.00	471,264.00	100.00
2.1		01	00	0003		2	6	1			MOBILIARIO Y EQUIPO					391,264.00	-20,000.00	371,264.00	0.00	0.00	0.00	0.00	371,264.00	100.00
2.1		01	00	0003		2	6	1	1	01	Muebles, equipos de oficina y estantería	1101	30	9998	102	100,000.00	-20,000.00	80,000.00	0.00	0.00	0.00	0.00	80,000.00	100.00
2.1		01	00	0003		2	6	1	3	01	Equipos de tecnología de la información y comunicación	1101	20	1955	100	50,000.00	0.00	50,000.00	0.00	0.00	0.00	0.00	50,000.00	100.00
2.1		01	00	0003		2	6	1	9	01	Otros mobiliarios y equipos no identificados precedentemente	1101	30	9998	102	241,264.00	0.00	241,264.00	0.00	0.00	0.00	0.00	241,264.00	100.00
2.1		01	00	0003		2	6	4			VEHICULOS Y EQUIPO DE TRANSPORTE, TRACCIÓN Y ELEVACIÓN					100,000.00	0.00	100,000.00	0.00	0.00	0.00	0.00	100,000.00	100.00
2.1		01	00	0003		2	6	4	8	01	Otros equipos de transporte	1101	30	9996	102	100,000.00	0.00	100,000.00	0.00	0.00	0.00	0.00	100,000.00	100.00
2.1		01	00	0004							Servicios Administrativos y Financieros					100,000.00	20,000.00	120,000.00	0.00	107,479.47	107,479.47	89.57	12,520.53	10.43
2.1		01	00	0004		2	2				CONTRATACIÓN DE SERVICIOS					100,000.00	20,000.00	120,000.00	0.00	107,479.47	107,479.47	89.57	12,520.53	10.43
2.1		01	00	0004		2	2	8			OTROS SERVICIOS NO INCLUIDOS EN CONCEPTOS ANTERIORES					100,000.00	20,000.00	120,000.00	0.00	107,479.47	107,479.47	89.57	12,520.53	10.43
2.1		01	00	0004		2	2	8	2		Comisiones y gastos bancarios					100,000.00	20,000.00	120,000.00	0.00	107,479.47	107,479.47	89.57	12,520.53	10.43
2.1		01	00	0004		2	2	8	2	01	Comisiones y gastos bancarios	1102	30	9996	102	50,000.00	0.00	50,000.00	0.00	43,923.38	43,923.38	87.85	6,076.62	12.15
2.1		01	00	0004		2	2	8	2	01	Comisiones y gastos bancarios	1102	30	9998	102	50,000.00	20,000.00	70,000.00	0.00	63,556.09	63,556.09	90.79	6,443.91	9.21
2.1		11									Obras Públicas Municipales					1,500,000.00	0.00	1,500,000.00	0.00	608,921.50	608,921.50	40.59	891,078.50	59.41



**MINISTERIO DE HACIENDA  
DIRECCION GENERAL DE PRESUPUESTO**  
**EJECUCIÓN TRIMESTRAL DE LOS GASTOS Y APLICACIONES FINANCIERAS POR DESTINO DE FONDOS Y ESTRUCTURA PROGRAMATICA**  
**CORRESPONDIENTE AL PRIMER TRIMESTRE DEL AÑO 2024**

Código del Capítulo: **7372**

Denominación: **Junta de Distrito Municipal de Canca La Piedra**

Detalle de Fondos	Estructura Programática					Clasificador del Gasto						Presupuesto			Devengado				Balance Disponible	% Balance Disponible				
	Partidas no Adj. a Prog	Programa	Proyecto	Actividad/ Oba	SNIP	Tipo	Objeto	Cuenta	Subcuenta	Auxiliar	Denominación del Gasto	Función	Fuente Fianciamiento	Fuente Específica	Organismo Financiador	Original	Modificaciones	Vigente			Acumulado Anterior	Trimestre	A la Fecha	% Devengado a la Fecha
2.1		11 00	0001								Coordinación, Ejecución y Fiscalización de Obras					1,500,000.00	0.00	1,500,000.00	0.00	608,921.50	608,921.50	40.59	891,078.50	59.41
2.1		11 00	0001			2 2					CONTRATACIÓN DE SERVICIOS					1,200,000.00	0.00	1,200,000.00	0.00	562,621.50	562,621.50	46.89	637,378.50	53.11
2.1		11 00	0001			2 2 7					SERVICIOS DE CONSERVACION, REPARACIONES MENORES E INSTALACIONES TEMPORALES					1,200,000.00	0.00	1,200,000.00	0.00	562,621.50	562,621.50	46.89	637,378.50	53.11
2.1		11 00	0001			2 2 7 1					Contratación de mantenimiento y reparaciones menores					1,200,000.00	0.00	1,200,000.00	0.00	562,621.50	562,621.50	46.89	637,378.50	53.11
2.1		11 00	0001			2 2 7 1 01					Mantenimiento y reparaciones menores en edificaciones	2503	20	1955	100	571,220.00	0.00	571,220.00	0.00	106,521.50	106,521.50	18.65	464,698.50	81.35
2.1		11 00	0001			2 2 7 1 01					Mantenimiento y reparaciones menores en edificaciones	2503	30	9996	102	228,780.00	0.00	228,780.00	0.00	113,050.00	113,050.00	49.41	115,730.00	50.59
2.1		11 00	0001			2 2 7 1 02					Mantenimiento y reparaciones especiales	2503	20	1955	100	400,000.00	0.00	400,000.00	0.00	343,050.00	343,050.00	85.76	56,950.00	14.24
2.1		11 00	0001			2 3					MATERIALES Y SUMINISTROS					300,000.00	0.00	300,000.00	0.00	46,300.00	46,300.00	15.43	253,700.00	84.57
2.1		11 00	0001			2 3 9					PRODUCTOS Y UTILES VARIOS					300,000.00	0.00	300,000.00	0.00	46,300.00	46,300.00	15.43	253,700.00	84.57
2.1		11 00	0001			2 3 9 6 01					Productos eléctricos y afines	2503	30	9998	102	300,000.00	0.00	300,000.00	0.00	46,300.00	46,300.00	15.43	253,700.00	84.57
2.1		12									Gestión y Administración de Servicios Públicos					4,109,366.00	79,664.58	4,189,030.58	0.00	1,152,128.47	1,152,128.47	27.50	3,036,902.11	72.50
2.1		12 00	0003								Manejo de Residuos Sólidos					4,109,366.00	79,664.58	4,189,030.58	0.00	1,152,128.47	1,152,128.47	27.50	3,036,902.11	72.50
2.1		12 00	0003			2 2					CONTRATACIÓN DE SERVICIOS					1,418,103.00	79,664.58	1,497,767.58	0.00	682,996.99	682,996.99	45.60	814,770.59	54.40
2.1		12 00	0003			2 2 5					ALQUILERES Y RENTAS					700,000.00	0.00	700,000.00	0.00	281,729.97	281,729.97	40.25	418,270.03	59.75
2.1		12 00	0003			2 2 5 4 01					Alquileres de equipos de transporte, tracción y elevación	3202	30	9996	102	700,000.00	0.00	700,000.00	0.00	281,729.97	281,729.97	40.25	418,270.03	59.75
2.1		12 00	0003			2 2 7					SERVICIOS DE CONSERVACION, REPARACIONES MENORES E INSTALACIONES TEMPORALES					718,103.00	79,664.58	797,767.58	0.00	401,267.02	401,267.02	50.30	396,500.56	49.70

**MINISTERIO DE HACIENDA**  
**DIRECCION GENERAL DE PRESUPUESTO**  
**EJECUCIÓN TRIMESTRAL DE LOS GASTOS Y APLICACIONES FINANCIERAS POR DESTINO DE FONDOS Y ESTRUCTURA PROGRAMATICA**  
**CORRESPONDIENTE AL PRIMER TRIMESTRE DEL AÑO 2024**

Código del Capítulo: **7372**

Denominación: **Junta de Distrito Municipal de Canca La Piedra**

Destino de Fondos	Estructura Programática					Clasificador del Gasto						Presupuesto			Devengado			Balance Disponible	% Balance Disponible						
	Partidas no Asig. a Prog	Programa	Proyecto	Actividad/Objeto	C/C	SNIP	Tipo	Objeto	Cuenta	Subcuenta	Auxiliar	Denominación del Gasto	Funcion	Fuente Financiamiento	Fuente Especifica	Organismo Financiador	Original			Modificaciones	Vigente	Acumulado Anterior	Trimestre	A la Fecha	% Devengado a la Fecha
2.1		12	00	0003		2	2	7	2			Mantenimiento y reparación de maquinarias y equipos					718,103.00	79,664.58	797,767.58	0.00	401,267.02	401,267.02	50.30	396,500.56	49.70
2.1		12	00	0003		2	2	7	2	06		Mantenimiento y reparación de equipos de transporte, tracción y elevación	3202	20	1955	100	718,103.00	0.00	718,103.00	0.00	366,967.02	366,967.02	51.10	351,135.98	48.90
2.1		12	00	0003		2	2	7	2	06		Mantenimiento y reparación de equipos de transporte, tracción y elevación	3202	30	9998	121	0.00	79,664.58	79,664.58	0.00	34,300.00	34,300.00	43.06	45,364.58	56.94
2.1		12	00	0003		2	3					<b>MATERIALES Y SUMINISTROS</b>					2,641,263.00	0.00	2,641,263.00	0.00	469,131.48	469,131.48	17.76	2,172,131.52	82.24
2.1		12	00	0003		2	3	6				<b>PRODUCTOS DE MINERALES, METALICOS Y NO METALICOS</b>					600,000.00	0.00	600,000.00	0.00	56,200.00	56,200.00	9.37	543,800.00	90.63
2.1		12	00	0003		2	3	6	3			Productos metalicos y sus derivados					600,000.00	0.00	600,000.00	0.00	56,200.00	56,200.00	9.37	543,800.00	90.63
2.1		12	00	0003		2	3	6	3	04		Herramientas menores	3202	20	1955	100	300,000.00	0.00	300,000.00	0.00	56,200.00	56,200.00	18.73	243,800.00	81.27
2.1		12	00	0003		2	3	6	3	04		Herramientas menores	3202	30	9998	102	300,000.00	0.00	300,000.00	0.00	0.00	0.00	0.00	300,000.00	100.00
2.1		12	00	0003		2	3	7				<b>COMBUSTIBLES, LUBRICANTES, PRODUCTOS QUIMICOS Y CONEXOS</b>					1,578,380.00	0.00	1,578,380.00	0.00	265,920.00	265,920.00	16.85	1,312,460.00	83.15
2.1		12	00	0003		2	3	7	1			Combustibles y lubricantes					1,528,380.00	0.00	1,528,380.00	0.00	265,920.00	265,920.00	17.40	1,262,460.00	82.60
2.1		12	00	0003		2	3	7	1	02		Gasoil	3202	20	1955	100	503,380.00	0.00	503,380.00	0.00	132,960.00	132,960.00	26.41	370,420.00	73.59
2.1		12	00	0003		2	3	7	1	02		Gasoil	3202	30	9995	102	875,000.00	0.00	875,000.00	0.00	132,960.00	132,960.00	15.20	742,040.00	84.80
2.1		12	00	0003		2	3	7	1	02		Gasoil	3202	30	9998	102	150,000.00	0.00	150,000.00	0.00	0.00	0.00	0.00	150,000.00	100.00
2.1		12	00	0003		2	3	7	2	99		Otros productos quimicos y conexos	3202	30	9996	102	50,000.00	0.00	50,000.00	0.00	0.00	0.00	0.00	50,000.00	100.00
2.1		12	00	0003		2	3	9				<b>PRODUCTOS Y UTILES VARIOS</b>					462,883.00	0.00	462,883.00	0.00	147,011.48	147,011.48	31.76	315,871.52	68.24
2.1		12	00	0003		2	3	9	8	01		Repuestos	3202	30	9998	102	462,883.00	0.00	462,883.00	0.00	147,011.48	147,011.48	31.76	315,871.52	68.24
2.1		12	00	0003		2	6					<b>BIENES MUEBLES, INMUEBLES E INTANGIBLES</b>					50,000.00	0.00	50,000.00	0.00	0.00	0.00	0.00	50,000.00	100.00
2.1		12	00	0003		2	6	5				<b>MAQUINARIA, OTROS EQUIPOS Y HERRAMIENTAS</b>					50,000.00	0.00	50,000.00	0.00	0.00	0.00	0.00	50,000.00	100.00
2.1		12	00	0003		2	6	5	7	01		Máquinas-herramientas	3202	20	1955	100	50,000.00	0.00	50,000.00	0.00	0.00	0.00	0.00	50,000.00	100.00



**MINISTERIO DE HACIENDA**  
**DIRECCION GENERAL DE PRESUPUESTO**  
**EJECUCIÓN TRIMESTRAL DE LOS GASTOS Y APLICACIONES FINANCIERAS POR DESTINO DE FONDOS Y ESTRUCTURA PROGRAMATICA**  
**CORRESPONDIENTE AL PRIMER TRIMESTRE DEL AÑO 2024**

Código del Capítulo: **7372**

Denominación: **Junta de Distrito Municipal de Canca La Piedra**

Destino de Fondos	Estructura Programática					Clasificador del Gasto						Presupuesto			Devengado			Balance Disponible	% Balance Disponible				
	Partidas no Adj. a Prog. Programa	Proyecto	Actividad/ Otro	SNIP	Tipo	Objeto	Cuenta	Subcuenta	Auxiliar	Denominación del Gasto	Función	Fuente Financiamiento	Fuente Especifica	Organismo Financiador	Original	Modificaciones	Vigente			Acumulado Anterior	Trimestre	A la Fecha	% Devengado a la Fecha
2.1	96														1,000,000.00	0.00	1,000,000.00	0.00	0.00	0.00	0.00	1,000,000.00	100.00
										Deuda Pública Y Otras Operaciones Financieras													
2.1	96		0002		2	9				GASTOS FINANCIEROS					1,000,000.00	0.00	1,000,000.00	0.00	0.00	0.00	0.00	1,000,000.00	100.00
2.1	96		0002		2	9	3			INTERESES DE LA DEUDA COMERCIAL					1,000,000.00	0.00	1,000,000.00	0.00	0.00	0.00	0.00	1,000,000.00	100.00
2.1	96		0002		2	9	3	1	02	Intereses de la deuda comercial externa de corto plazo	5101	30	9998	102	1,000,000.00	0.00	1,000,000.00	0.00	0.00	0.00	0.00	1,000,000.00	100.00

**MINISTERIO DE HACIENDA**  
**DIRECCION GENERAL DE PRESUPUESTO**  
**EJECUCIÓN TRIMESTRAL DE LOS GASTOS Y APLICACIONES FINANCIERAS POR DESTINO DE FONDOS Y ESTRUCTURA PROGRAMATICA**  
**CORRESPONDIENTE AL PRIMER TRIMESTRE DEL AÑO 2024**

Código del Capítulo: **7372**

Denominación: **Junta de Distrito Municipal de Canca La Piedra**

Destino de Fondos	Estructura Programática					Clasificador del Gasto						Presupuesto			Devengado				Balance Disponible	% Balance Disponible				
	Pérdidas no Adj. a Prog. Programa	Programa	Proyecto	Actividad/Obra	SNIP	Tipo	Objeto	Cuenta	Subcuenta	Auxiliar	Denominación del Gasto	Función	Fuente Financiamiento	Fuente Específica	Organismo Financiador	Original	Modificaciones	Vigente			Acumulado Anterior	Trimestre	A la Fecha	% Devengado a la Fecha
2.2											Obras de Infraestructura					7,463,737.00	1,870,263.80	9,334,000.80	0.00	900,000.00	900,000.00	9.64	8,434,000.80	90.36
2.2						2					CLASIFICADOR DEL GASTO					7,463,737.00	1,870,263.80	9,334,000.80	0.00	900,000.00	900,000.00	9.64	8,434,000.80	90.36
2.2		11									Obras Públicas Municipales					7,463,737.00	1,870,263.80	9,334,000.80	0.00	900,000.00	900,000.00	9.64	8,434,000.80	90.36
2.2		11	01								Construcción de Vías de Comunicación y Anexos					2,283,737.00	0.00	2,283,737.00	0.00	250,000.00	250,000.00	10.95	2,033,737.00	89.05
2.2		11	01	0051							CONSTRUCCION DE ACERAS DE LA CALLE REAL DE CANCA LA HOYA SEGUNDA PARTE					983,737.00	0.00	983,737.00	0.00	0.00	0.00	0.00	983,737.00	100.00
2.2		11	01	0051		2	7				OBRAS					983,737.00	0.00	983,737.00	0.00	0.00	0.00	0.00	983,737.00	100.00
2.2		11	01	0051		2	7	2			INFRAESTRUCTURA					983,737.00	0.00	983,737.00	0.00	0.00	0.00	0.00	983,737.00	100.00
2.2		11	01	0051		2	7	2	4	01	Infraestructura terrestre y obras anexas	2601	20	1955	100	983,737.00	0.00	983,737.00	0.00	0.00	0.00	0.00	983,737.00	100.00
2.2		11	01	0052							CONSTRUCCION 100 MESTROS DE CONTENES EN LA CALLE PIRO NUÑEZ SEGUNDA ETAPA					100,000.00	0.00	100,000.00	0.00	100,000.00	100,000.00	100.00	0.00	0.00
2.2		11	01	0052		2	7				OBRAS					100,000.00	0.00	100,000.00	0.00	100,000.00	100,000.00	100.00	0.00	0.00
2.2		11	01	0052		2	7	2			INFRAESTRUCTURA					100,000.00	0.00	100,000.00	0.00	100,000.00	100,000.00	100.00	0.00	0.00
2.2		11	01	0052		2	7	2	4	01	Infraestructura terrestre y obras anexas	2601	20	1955	100	100,000.00	0.00	100,000.00	0.00	100,000.00	100,000.00	100.00	0.00	0.00
2.2		11	01	0053							CONSTRUCCION DE 150 METROS DE CONTENES EN EL BARRIO NUEVO DE LA CALLE MARIITA REYES EN CANCA LA HOYA					150,000.00	0.00	150,000.00	0.00	150,000.00	150,000.00	100.00	0.00	0.00
2.2		11	01	0053		2	7				OBRAS					150,000.00	0.00	150,000.00	0.00	150,000.00	150,000.00	100.00	0.00	0.00
2.2		11	01	0053		2	7	2			INFRAESTRUCTURA					150,000.00	0.00	150,000.00	0.00	150,000.00	150,000.00	100.00	0.00	0.00
2.2		11	01	0053		2	7	2	4	01	Infraestructura terrestre y obras anexas	2601	20	1955	100	150,000.00	0.00	150,000.00	0.00	150,000.00	150,000.00	100.00	0.00	0.00



**MINISTERIO DE HACIENDA**  
**DIRECCION GENERAL DE PRESUPUESTO**  
**EJECUCIÓN TRIMESTRAL DE LOS GASTOS Y APLICACIONES FINANCIERAS POR DESTINO DE FONDOS Y ESTRUCTURA PROGRAMATICA**  
**CORRESPONDIENTE AL PRIMER TRIMESTRE DEL AÑO 2024**

Código del Capítulo: **7372**

Denominación: **Junta de Distrito Municipal de Canca La Piedra**

Destino de Fondos	Estructura Programática					Clasificador del Gasto						Presupuesto			Devengado			Balance Disponible	% Balance Disponible						
	Partidas no Asign. a Prog.	Programa	Proyecto	Actividad/ Otra	SNIP	Tipo	Objeto	Cuenta	Subcuenta	Auxiliar	Denominación del Gasto	Función	Fuente Financiamiento	Fuente Específica	Organismo Financiador	Original	Modificaciones			Vigente	Acumulado Anterior	Trimestre	A la Fecha	% Devengado a la Fecha	
																17	18			19 = 17 + 18	20	21	22 = 20 + 21	23 = 22 + 19	24 = 19 - 22
		11	01	0054							SEGUNDA ESTAPA DEL PUENTE DE LA LOMITA EN LA CARRETERA NUEVA					600,000.00	0.00	600,000.00	0.00	0.00	0.00	0.00	600,000.00	100.00	
		11	01	0054		2	7				OBRAS					600,000.00	0.00	600,000.00	0.00	0.00	0.00	0.00	600,000.00	100.00	
		11	01	0054		2	7	2			INFRAESTRUCTURA					600,000.00	0.00	600,000.00	0.00	0.00	0.00	0.00	600,000.00	100.00	
		11	01	0054		2	7	2	4	01	Infraestructura terrestre y obras anexas	2601	20	1955	100	600,000.00	0.00	600,000.00	0.00	0.00	0.00	0.00	0.00	600,000.00	100.00
		11	01	0055							CONSTRUCCION DE ACERAS Y CALLE EL HATO					300,000.00	0.00	300,000.00	0.00	0.00	0.00	0.00	300,000.00	100.00	
		11	01	0055		2	7				OBRAS					300,000.00	0.00	300,000.00	0.00	0.00	0.00	0.00	300,000.00	100.00	
		11	01	0055		2	7	2			INFRAESTRUCTURA					300,000.00	0.00	300,000.00	0.00	0.00	0.00	0.00	300,000.00	100.00	
		11	01	0055		2	7	2	4	01	Infraestructura terrestre y obras anexas	2601	20	1955	100	300,000.00	0.00	300,000.00	0.00	0.00	0.00	0.00	0.00	300,000.00	100.00
		11	01	0056							CONSTRUCCION DE ACREAS Y REPARACION DE CONTENES CALLE FAUSTO LIMONCINA					150,000.00	0.00	150,000.00	0.00	0.00	0.00	0.00	150,000.00	100.00	
		11	01	0056		2	7				OBRAS					150,000.00	0.00	150,000.00	0.00	0.00	0.00	0.00	150,000.00	100.00	
		11	01	0056		2	7	2			INFRAESTRUCTURA					150,000.00	0.00	150,000.00	0.00	0.00	0.00	0.00	150,000.00	100.00	
		11	01	0056		2	7	2	4	01	Infraestructura terrestre y obras anexas	2601	20	1955	100	150,000.00	0.00	150,000.00	0.00	0.00	0.00	0.00	0.00	150,000.00	100.00
		11	02								Reparación y Acondicionamiento de Vías de Comunicación					400,000.00	0.00	400,000.00	0.00	100,000.00	100,000.00	25.00	300,000.00	75.00	
		11	02	0051							REPARACION DE CAMINO VECINAL EN LA CARRETERA NUEVA					100,000.00	0.00	100,000.00	0.00	100,000.00	100,000.00	100.00	0.00	0.00	
		11	02	0051		2	7				OBRAS					100,000.00	0.00	100,000.00	0.00	100,000.00	100,000.00	100.00	0.00	0.00	
		11	02	0051		2	7	2			INFRAESTRUCTURA					100,000.00	0.00	100,000.00	0.00	100,000.00	100,000.00	100.00	0.00	0.00	
		11	02	0051		2	7	2	4	01	Infraestructura terrestre y obras anexas	2601	20	1955	100	100,000.00	0.00	100,000.00	0.00	100,000.00	100,000.00	100.00	0.00	0.00	

**MINISTERIO DE HACIENDA**  
**DIRECCION GENERAL DE PRESUPUESTO**  
**EJECUCIÓN TRIMESTRAL DE LOS GASTOS Y APLICACIONES FINANCIERAS POR DESTINO DE FONDOS Y ESTRUCTURA PROGRAMATICA**  
**CORRESPONDIENTE AL PRIMER TRIMESTRE DEL AÑO 2024**

Código del Capítulo: **7372**

Denominación: **Junta de Distrito Municipal de Canca La Piedra**

Detalle de Fondos	Estructura Programática					Clasificador del Gasto						Presupuesto			Devengado				Balance Disponible	% Balance Disponible				
	Partidas no Aseg. a Prog.	Programa	Proyecto	Actividad/ Oira	SNIP	Tipo	Doglio	Cuenta	Subcuenta	Auxiliar	Denominación del Gasto	Función	Fuente Financiamiento	Fuente Especifica	Organismo Financiador	Original	Modificaciones	Vigente			Acumulado Anterior	Trimestre	A la Fecha	% Devengado a la Fecha
2.2		11 02	0052								REPARACION DE CAMINO VECINAL MASTRO MARTINEZ					125,000.00	0.00	125,000.00	0.00	0.00	0.00	0.00	125,000.00	100.00
2.2		11 02	0052			2	7				OBRAS					125,000.00	0.00	125,000.00	0.00	0.00	0.00	0.00	125,000.00	100.00
2.2		11 02	0052			2	7	2			INFRAESTRUCTURA					125,000.00	0.00	125,000.00	0.00	0.00	0.00	0.00	125,000.00	100.00
2.2		11 02	0052			2	7	2	4	01	Infraestructura terrestre y obras anexas	2601	20	1955	100	125,000.00	0.00	125,000.00	0.00	0.00	0.00	0.00	125,000.00	100.00
2.2		11 02	0053								REMOZAMIENTO DE CALLE EN HATO ARRIBA					50,000.00	0.00	50,000.00	0.00	0.00	0.00	0.00	50,000.00	100.00
2.2		11 02	0053			2	7				OBRAS					50,000.00	0.00	50,000.00	0.00	0.00	0.00	0.00	50,000.00	100.00
2.2		11 02	0053			2	7	2			INFRAESTRUCTURA					50,000.00	0.00	50,000.00	0.00	0.00	0.00	0.00	50,000.00	100.00
2.2		11 02	0053			2	7	2	4	01	Infraestructura terrestre y obras anexas	2601	20	1955	100	50,000.00	0.00	50,000.00	0.00	0.00	0.00	0.00	50,000.00	100.00
2.2		11 02	0054								REPARACION DE CONTENES EN LA ENTRADA DE LA CANCHA LA HOYA					125,000.00	0.00	125,000.00	0.00	0.00	0.00	0.00	125,000.00	100.00
2.2		11 02	0054			2	7				OBRAS					125,000.00	0.00	125,000.00	0.00	0.00	0.00	0.00	125,000.00	100.00
2.2		11 02	0054			2	7	2			INFRAESTRUCTURA					125,000.00	0.00	125,000.00	0.00	0.00	0.00	0.00	125,000.00	100.00
2.2		11 02	0054			2	7	2	4	01	Infraestructura terrestre y obras anexas	2601	20	1955	100	125,000.00	0.00	125,000.00	0.00	0.00	0.00	0.00	125,000.00	100.00
2.2		11 03									Construcción de Instalaciones Deportivas					270,000.00	0.00	270,000.00	0.00	0.00	0.00	0.00	270,000.00	100.00
2.2		11 03	0051								CONSTRUCCION DE CANCHA DE UN ARO EN LA COMUNIDAD DE VILLA PROGRESO CARLOS DIAZ					270,000.00	0.00	270,000.00	0.00	0.00	0.00	0.00	270,000.00	100.00
2.2		11 03	0051			2	7				OBRAS					270,000.00	0.00	270,000.00	0.00	0.00	0.00	0.00	270,000.00	100.00
2.2		11 03	0051			2	7	2			INFRAESTRUCTURA					270,000.00	0.00	270,000.00	0.00	0.00	0.00	0.00	270,000.00	100.00
2.2		11 03	0051			2	7	2	7	01	Obras urbanísticas	4302	20	1955	100	270,000.00	0.00	270,000.00	0.00	0.00	0.00	0.00	270,000.00	100.00



**MINISTERIO DE HACIENDA**  
**DIRECCION GENERAL DE PRESUPUESTO**  
**EJECUCIÓN TRIMESTRAL DE LOS GASTOS Y APLICACIONES FINANCIERAS POR DESTINO DE FONDOS Y ESTRUCTURA PROGRAMATICA**  
**CORRESPONDIENTE AL PRIMER TRIMESTRE DEL AÑO 2024**

Código del Capítulo: **7372**

Denominación: **Junta de Distrito Municipal de Canca La Piedra**

Destino de Fondos	Estructura Programática					Classificador del Gasto					Presupuesto			Devengado			Balance Disponible	% Balance Disponible						
	Partidas no Asig. a Prog.	Programa	Proyecto	Actividad/Obra	SNIP	Tipo	Objeto	Cuenta	Subcuenta	Auxiliar	Denominación del Gasto	Función	Fuente Financiamiento	Fuente Especifica	Organismo Financiero	Original			Modificaciones	Vigente	Acumulado Anterior	Trimestre	A la Fecha	% Devengado a la Fecha
																17			18	19 = 17 + (-) 18	20	21	22 = 20 + 21	23 = 22 + 19
2.2		11	04								Reparación de Instalaciones Deportivas				1,580,000.00	0.00	1,580,000.00	0.00	10,000.00	10,000.00	0.63	1,570,000.00	99.37	
2.2		11	04	0051							REPARACION DEL CLUB DEPORTIVO CANCA				1,400,000.00	0.00	1,400,000.00	0.00	0.00	0.00	0.00	1,400,000.00	100.00	
2.2		11	04	0051		2	7				OBRAS				1,400,000.00	0.00	1,400,000.00	0.00	0.00	0.00	0.00	1,400,000.00	100.00	
2.2		11	04	0051		2	7	2			INFRAESTRUCTURA				1,400,000.00	0.00	1,400,000.00	0.00	0.00	0.00	0.00	1,400,000.00	100.00	
2.2		11	04	0051		2	7	2	7	01	Obras urbanísticas	4302	20	1955	100	1,400,000.00	0.00	1,400,000.00	0.00	0.00	0.00	0.00	1,400,000.00	100.00
2.2		11	04	0052							PINTURA Y ALUMBRADO CANCHA DE AMACEYES				100,000.00	0.00	100,000.00	0.00	0.00	0.00	0.00	100,000.00	100.00	
2.2		11	04	0052		2	7				OBRAS				100,000.00	0.00	100,000.00	0.00	0.00	0.00	0.00	100,000.00	100.00	
2.2		11	04	0052		2	7	2			INFRAESTRUCTURA				100,000.00	0.00	100,000.00	0.00	0.00	0.00	0.00	100,000.00	100.00	
2.2		11	04	0052		2	7	2	7	01	Obras urbanísticas	4302	20	1955	100	100,000.00	0.00	100,000.00	0.00	0.00	0.00	0.00	100,000.00	100.00
2.2		11	04	0053							PINTURA DE CANCHA DE CANCA LA HOYA				80,000.00	0.00	80,000.00	0.00	10,000.00	10,000.00	12.50	70,000.00	87.50	
2.2		11	04	0053		2	7				OBRAS				80,000.00	0.00	80,000.00	0.00	10,000.00	10,000.00	12.50	70,000.00	87.50	
2.2		11	04	0053		2	7	2			INFRAESTRUCTURA				80,000.00	0.00	80,000.00	0.00	10,000.00	10,000.00	12.50	70,000.00	87.50	
2.2		11	04	0053		2	7	2	7	01	Obras urbanísticas	4302	20	1955	100	80,000.00	0.00	80,000.00	0.00	10,000.00	10,000.00	12.50	70,000.00	87.50
2.2		11	07								Construcción Infraestructuras Culturales, Educativas, Religiosas, Fúnebre y Militares				300,000.00	0.00	300,000.00	0.00	0.00	0.00	0.00	300,000.00	100.00	
2.2		11	07	0051							CONSTRUCCION VERJA PERIMETRAL DE LA IGLESIA LA ALTAGRACIA EN VILLA PROGRESO CARLOS DÍAZ				300,000.00	0.00	300,000.00	0.00	0.00	0.00	0.00	300,000.00	100.00	
2.2		11	07	0051		2	7				OBRAS				300,000.00	0.00	300,000.00	0.00	0.00	0.00	0.00	300,000.00	100.00	
2.2		11	07	0051		2	7	1			OBRAS EN EDIFICACIONES				300,000.00	0.00	300,000.00	0.00	0.00	0.00	0.00	300,000.00	100.00	

**MINISTERIO DE HACIENDA**  
**DIRECCION GENERAL DE PRESUPUESTO**  
**EJECUCIÓN TRIMESTRAL DE LOS GASTOS Y APLICACIONES FINANCIERAS POR DESTINO DE FONDOS Y ESTRUCTURA PROGRAMATICA**  
**CORRESPONDIENTE AL PRIMER TRIMESTRE DEL AÑO 2024**

Código del Capitulo: **7372**

Denominación: **Junta de Distrito Municipal de Canca La Piedra**

Destino de Fondos	Estructura Programática					Classificador del Gasto						Presupuesto			Devengado			Balance Disponible	% Balance Disponible					
	Partidas no Adj. a Prog.	Programa	Proyecto	Actividad/ Obra	SHIP	Tipo	Objeto	Cuenta	Subcuenta	Auxiliar	Denominación del Gasto	Función	Fuente Financiamiento	Fuente Especifica	Organismo Financiador	Original	Modificaciones			Vigente	Acumulado Anterior	Trimestre	A la Fecha	% Devengado a la Fecha
2.2	11	07	0051			2	7	1	2	01	Obras para edificación no residencial	4305	20	1955	100	300,000.00	0.00	300,000.00	0.00	0.00	0.00	0.00	300,000.00	100.00
2.2		11	11								Construcción Instalación de Infraestructuras Urbanísticas y Ornamentales					230,000.00	0.00	230,000.00	0.00	0.00	0.00	0.00	230,000.00	100.00
2.2		11	11	0051							CONSTRUCCION BOULEVAR EN EL BARRIO JAIME CABRERA					80,000.00	0.00	80,000.00	0.00	0.00	0.00	0.00	80,000.00	100.00
2.2		11	11	0051		2	7				OBRAS					80,000.00	0.00	80,000.00	0.00	0.00	0.00	0.00	80,000.00	100.00
2.2		11	11	0051		2	7	2			INFRAESTRUCTURA					80,000.00	0.00	80,000.00	0.00	0.00	0.00	0.00	80,000.00	100.00
2.2		11	11	0051		2	7	2	7	01	Obras urbanísticas	4101	20	1955	100	80,000.00	0.00	80,000.00	0.00	0.00	0.00	0.00	80,000.00	100.00
2.2		11	11	0052							REMOZAMIENTO BIULEVAR EN LA COMUNIDAD DE LAS AROMAS DE CANCA					150,000.00	0.00	150,000.00	0.00	0.00	0.00	0.00	150,000.00	100.00
2.2		11	11	0052		2	7				OBRAS					150,000.00	0.00	150,000.00	0.00	0.00	0.00	0.00	150,000.00	100.00
2.2		11	11	0052		2	7	2			INFRAESTRUCTURA					150,000.00	0.00	150,000.00	0.00	0.00	0.00	0.00	150,000.00	100.00
2.2		11	11	0052		2	7	2	7	01	Obras urbanísticas	4101	20	1955	100	150,000.00	0.00	150,000.00	0.00	0.00	0.00	0.00	150,000.00	100.00
2.2		11	15								Construcción en Cementerios					1,125,000.00	1,870,263.80	2,995,263.80	0.00	540,000.00	540,000.00	18.03	2,455,263.80	81.97
2.2		11	15	0051							CONTRUCCION DE NICHOS EN EL CEMENTERIO DISTRITAL					1,125,000.00	0.00	1,125,000.00	0.00	40,000.00	40,000.00	3.56	1,085,000.00	96.44
2.2		11	15	0051		2	7				OBRAS					1,125,000.00	0.00	1,125,000.00	0.00	40,000.00	40,000.00	3.56	1,085,000.00	96.44
2.2		11	15	0051		2	7	2			INFRAESTRUCTURA					1,125,000.00	0.00	1,125,000.00	0.00	40,000.00	40,000.00	3.56	1,085,000.00	96.44
2.2		11	15	0051		2	7	2	8	01	Obras en cementerios	3101	20	1955	100	1,125,000.00	0.00	1,125,000.00	0.00	40,000.00	40,000.00	3.56	1,085,000.00	96.44
2.2		11	15	0052							CONSTRUCCION DEL CEMENTERIO MUNICIPAL					0.00	1,870,263.80	1,870,263.80	0.00	500,000.00	500,000.00	26.73	1,370,263.80	73.27
2.2		11	15	0052		2	7				OBRAS					0.00	1,870,263.80	1,870,263.80	0.00	500,000.00	500,000.00	26.73	1,370,263.80	73.27



**MINISTERIO DE HACIENDA**  
**DIRECCION GENERAL DE PRESUPUESTO**  
**EJECUCIÓN TRIMESTRAL DE LOS GASTOS Y APLICACIONES FINANCIERAS POR DESTINO DE FONDOS Y ESTRUCTURA PROGRAMATICA**  
**CORRESPONDIENTE AL PRIMER TRIMESTRE DEL AÑO 2024**

Código del Capítulo: **7372**

Denominación: **Junta de Distrito Municipal de Canca La Piedra**

Destino de Fondos	Estructura Programática					Clasificador del Gasto						Presupuesto			Devengado				Balance Disponible	% Balance Disponible			
	Fondos no Asig. a Prog. Programa	Proyecto	Actividad/ Obra	SHIP	Tipo	Objeto	Cuenta	Subcuenta	Auxiliar	Denominación del Gasto	Función	Fuente Financiamiento	Fuente Especifica	Organismo Financiador	Original	Modificaciones	Vigente	Acumulado Anterior			Trimestre	A la Fecha	% Devengado a la Fecha
2.2	11	15	0052		2	7	2			INFRAESTRUCTURA					0.00	1,870,263.80	1,870,263.80	0.00	500,000.00	500,000.00	26.73	1,370,263.80	73.27
2.2	11	15	0052		2	7	2	8	01	Obras en cementerios	3101	10	100	121	0.00	1,870,263.80	1,870,263.80	0.00	500,000.00	500,000.00	26.73	1,370,263.80	73.27
2.2	11	21								Construcción de Infraestructuras Sanitarias, Alcantarilla y Medio Ambiente					725,000.00	0.00	725,000.00	0.00	0.00	0.00	0.00	725,000.00	100.00
2.2	11	21	0051							CONSTRUCCION DE POZO TUBULAR EN LA CALLE MIGUEL MENDEZ DE CANCA LA HOYA					375,000.00	0.00	375,000.00	0.00	0.00	0.00	0.00	375,000.00	100.00
2.2	11	21	0051		2	7				OBRAS					375,000.00	0.00	375,000.00	0.00	0.00	0.00	0.00	375,000.00	100.00
2.2	11	21	0051		2	7	2			INFRAESTRUCTURA					375,000.00	0.00	375,000.00	0.00	0.00	0.00	0.00	375,000.00	100.00
2.2	11	21	0051		2	7	2	1	01	Obras hidráulicas y sanitarias	3103	20	1955	100	375,000.00	0.00	375,000.00	0.00	0.00	0.00	0.00	375,000.00	100.00
2.2	11	21	0052							CONSTRUCCION DE POZO TUBULAR EN LA COMUNIDAD DE LA PINGARIA CANCA ARRIBA					350,000.00	0.00	350,000.00	0.00	0.00	0.00	0.00	350,000.00	100.00
2.2	11	21	0052		2	7				OBRAS					350,000.00	0.00	350,000.00	0.00	0.00	0.00	0.00	350,000.00	100.00
2.2	11	21	0052		2	7	2			INFRAESTRUCTURA					350,000.00	0.00	350,000.00	0.00	0.00	0.00	0.00	350,000.00	100.00
2.2	11	21	0052		2	7	2	1	01	Obras hidráulicas y sanitarias	3103	20	1955	100	350,000.00	0.00	350,000.00	0.00	0.00	0.00	0.00	350,000.00	100.00
2.2	11	23								Instalaciones, Colocación Eléctricas					100,000.00	0.00	100,000.00	0.00	0.00	0.00	0.00	100,000.00	100.00
2.2	11	23	0051							COMPRA DE LAMPARAS PARA EL ALUMBRADO DE DIFERENTES CALLES DEL DISTRITO DE CANCA					100,000.00	0.00	100,000.00	0.00	0.00	0.00	0.00	100,000.00	100.00
2.2	11	23	0051		2	7				OBRAS					100,000.00	0.00	100,000.00	0.00	0.00	0.00	0.00	100,000.00	100.00
2.2	11	23	0051		2	7	2			INFRAESTRUCTURA					100,000.00	0.00	100,000.00	0.00	0.00	0.00	0.00	100,000.00	100.00
2.2	11	23	0051		2	7	2	2	01	Obras de energía	4104	20	1955	100	100,000.00	0.00	100,000.00	0.00	0.00	0.00	0.00	100,000.00	100.00

**MINISTERIO DE HACIENDA**  
**DIRECCION GENERAL DE PRESUPUESTO**  
**EJECUCIÓN TRIMESTRAL DE LOS GASTOS Y APLICACIONES FINANCIERAS POR DESTINO DE FONDOS Y ESTRUCTURA PROGRAMATICA**  
**CORRESPONDIENTE AL PRIMER TRIMESTRE DEL AÑO 2024**

Código del Capítulo: **7372**

Denominación: **Junta de Distrito Municipal de Canca La Piedra**

Destino de Fondos	Estructura Programática					Classificador del Gasto					Presupuesto			Devengado			Balance Disponible	% Balance Disponible								
	Partidas no Adj. a Prog.	Programa	Proyecto	Actividad/ Otro	SNIP	Tipo	Digito	Cuenta	Subcuenta	Auxiliar	Denominación del Gasto	Función	Fuente Financiamiento	Fuente Especifica	Organismo Financiero	Original			Modificaciones	Vigente	Acumulado Anterior	Trimestre	A la Fecha	% Devengado a la Fecha		
																17			18	19 = 17 + 18	20	21	22 = 20 + 21	23 = 22 + 19	24 = 19 - 22	25 = 24 + 19
2.2	11	24									Construcción de Infraestructuras Hidráulicas				50,000.00	0.00	50,000.00	0.00	0.00	0.00	0.00	50,000.00	100.00			
2.2	11	24	0051								APORTE PARA LA CONSTRUCCION DE TANQUE DE AGUA EN LA COMUNIDAD GUATEMALA AMACEYES				50,000.00	0.00	50,000.00	0.00	0.00	0.00	0.00	50,000.00	100.00			
2.2	11	24	0051			2	7				OBRAS				50,000.00	0.00	50,000.00	0.00	0.00	0.00	0.00	50,000.00	100.00			
2.2	11	24	0051			2	7	2			INFRAESTRUCTURA				50,000.00	0.00	50,000.00	0.00	0.00	0.00	0.00	50,000.00	100.00			
2.2	11	24	0051			2	7	2	1	01	Obras hidráulicas y sanitarias	4103	20	1955	100	50,000.00	0.00	50,000.00	0.00	0.00	0.00	0.00	50,000.00	100.00		
2.2	11	25									Reparación de Infraestructuras Hidráulicas				400,000.00	0.00	400,000.00	0.00	0.00	0.00	0.00	0.00	400,000.00	100.00		
2.2	11	25	0051								REPARACION DE ACUEDUCO ALTO AGUACATE				100,000.00	0.00	100,000.00	0.00	0.00	0.00	0.00	0.00	100,000.00	100.00		
2.2	11	25	0051			2	7				OBRAS				100,000.00	0.00	100,000.00	0.00	0.00	0.00	0.00	0.00	100,000.00	100.00		
2.2	11	25	0051			2	7	2			INFRAESTRUCTURA				100,000.00	0.00	100,000.00	0.00	0.00	0.00	0.00	0.00	100,000.00	100.00		
2.2	11	25	0051			2	7	2	1	01	Obras hidráulicas y sanitarias	4103	20	1955	100	100,000.00	0.00	100,000.00	0.00	0.00	0.00	0.00	0.00	100,000.00	100.00	
2.2	11	25	0052								REPARACION DEL MURO DE CONTENCIÓN RIO TAMBOR				300,000.00	0.00	300,000.00	0.00	0.00	0.00	0.00	0.00	0.00	300,000.00	100.00	
2.2	11	25	0052			2	7				OBRAS				300,000.00	0.00	300,000.00	0.00	0.00	0.00	0.00	0.00	0.00	300,000.00	100.00	
2.2	11	25	0052			2	7	2			INFRAESTRUCTURA				300,000.00	0.00	300,000.00	0.00	0.00	0.00	0.00	0.00	0.00	300,000.00	100.00	
2.2	11	25	0052			2	7	2	1	01	Obras hidráulicas y sanitarias	3103	20	1955	100	300,000.00	0.00	300,000.00	0.00	0.00	0.00	0.00	0.00	0.00	300,000.00	100.00



**MINISTERIO DE HACIENDA**  
**DIRECCION GENERAL DE PRESUPUESTO**  
**EJECUCIÓN TRIMESTRAL DE LOS GASTOS Y APLICACIONES FINANCIERAS POR DESTINO DE FONDOS Y ESTRUCTURA PROGRAMATICA**  
**CORRESPONDIENTE AL PRIMER TRIMESTRE DEL AÑO 2024**

Código del Capítulo: **7372**

Denominación: Junta de Distrito Municipal de Canca La Piedra

Destino de Fondos	Estructura Programática					Clasificador del Gasto						Presupuesto			Devengado			Balance Disponible	% Balance Disponible					
	Pérdidas no Asg. a Prog.	Programa	Proyecto	Actividad/Obra	SNIP	Tipo	Objeto	Cuenta	Subcuenta	Auxiliar	Denominación del Gasto	Funcion	Fuente Financiamiento	Fuente Especifica	Organismo Financiado	Original	Modificaciones			Vigente	Acumulado Anterior	Trimestre	A la Fecha	% Devengado a la Fecha
																17	18			19 = 17 + 18	20	21	22 = 20 + 21	23 = 22 + 19
1	2	3	4	5	6	7	8	9	10	11	12	13	14	15	16	17	18	19 = 17 + 18	20	21	22 = 20 + 21	23 = 22 + 19	24 = 19 - 22	25 = 24 + 19
3.1.2											Para gastos en servicios (corto plazo)					0.00	361,503.68	361,503.68	0.00	156,569.90	156,569.90	43.31	204,933.78	56.69

**MINISTERIO DE HACIENDA**  
**DIRECCION GENERAL DE PRESUPUESTO**  
**EJECUCIÓN TRIMESTRAL DE LOS GASTOS Y APLICACIONES FINANCIERAS POR DESTINO DE FONDOS Y ESTRUCTURA PROGRAMATICA**  
**CORRESPONDIENTE AL PRIMER TRIMESTRE DEL AÑO 2024**

Código del Capítulo: **7372**

Denominación: **Junta de Distrito Municipal de Canca La Piedra**

Detalle de Fondos	Estructura Programática					SNIP	Clasificador del Gasto					Función	Presupuesto			Devengado			Balance Disponible	% Balance Disponible				
	Fondos no Asg. a Prog.	Programa	Proyecto	Actividad/Otra	Tipo		Objeto	Cuenta	Subcuenta	Auxiliar	Denominación del Gasto		Fuente Plazamiento	Fuente Especifica	Organismo Financiador	Original	Modificaciones	Vigente			Acumulado Anterior	Trimestre	A la Fecha	% Devengado a la Fecha
3.1.2					4									0.00	361,503.68	361,503.68	0.00	156,569.90	156,569.90	43.31	204,933.78	56.69		
3.1.2	96													0.00	361,503.68	361,503.68	0.00	156,569.90	156,569.90	43.31	204,933.78	56.69		
3.1.2	96			0001	4	2								0.00	361,503.68	361,503.68	0.00	156,569.90	156,569.90	43.31	204,933.78	56.69		
3.1.2	96			0001	4	2	1							0.00	361,503.68	361,503.68	0.00	156,569.90	156,569.90	43.31	204,933.78	56.69		
3.1.2	96			0001	4	2	1	01			0	30	9998	121	0.00	361,503.68	361,503.68	0.00	156,569.90	156,569.90	43.31	204,933.78	56.69	



**MINISTERIO DE HACIENDA**  
**DIRECCION GENERAL DE PRESUPUESTO**  
**EJECUCIÓN TRIMESTRAL DE LOS GASTOS Y APLICACIONES FINANCIERAS POR DESTINO DE FONDOS Y ESTRUCTURA PROGRAMATICA**  
**CORRESPONDIENTE AL PRIMER TRIMESTRE DEL AÑO 2024**

**Código del Capítulo: 7372**

**Denominación: Junta de Distrito Municipal de Canca La Piedra**

Destino de Fondos	Estructura Programática					Classificador del Gasto						Presupuesto			Devengado			Balance Disponible	% Balance Disponible					
	Partidas no Asig. a Prog.	Programa	Proyecto	Actividad/ Otro	SNIP	Tipo	Objeto	Cuenta	Subcuenta	Auxiliar	Denominación del Gasto	Funcion	Fuente Financiamiento	Fuente Específica	Organismo Financidor	Original	Modificaciones			Vigente	Acumulado Anterior	Trimestre	A la Fecha	% Devengado a la Fecha
3.1.4											12					350,000.00	0.00	350,000.00	0.00	189,767.56	189,767.56	54.22	160,232.44	45.78

**MINISTERIO DE HACIENDA**  
**DIRECCION GENERAL DE PRESUPUESTO**  
**EJECUCIÓN TRIMESTRAL DE LOS GASTOS Y APLICACIONES FINANCIERAS POR DESTINO DE FONDOS Y ESTRUCTURA PROGRAMATICA**  
**CORRESPONDIENTE AL PRIMER TRIMESTRE DEL AÑO 2024**

Código del Capítulo: **7372**

Denominación: **Junta de Distrito Municipal de Canca La Piedra**

Destino de Fondos	Estructura Programática					Clasificador del Gasto					Presupuesto			Devengado			Balance Disponible	% Balance Disponible						
	Partidas no Asig. a Prog.	Programa	Proyecto	Actividad/ Oba	SNIP	Tipo	Objeto	Cuenta	Subcuenta	Auxiliar	Denominación del Gasto	Función	Fuente Financiamiento	Fuente Especifica	Organismo Financiador	Original			Modificaciones	Vigente	Acumulado Anterior	Trimestre	A la Fecha	% Devengado a la Fecha
																17			18	19 = 17 +/- 18	20	21	22 = 20 + 21	23 = 22 + 19
3.1.4						4					CLASIFICADOR DE APLICACIONES FINANCIERAS					350,000.00	0.00	350,000.00	0.00	189,767.56	189,767.56	54.22	160,232.44	45.78
3.1.4	96										Deuda Pública Y Otras Operaciones Financieras					350,000.00	0.00	350,000.00	0.00	189,767.56	189,767.56	54.22	160,232.44	45.78
3.1.4	96		0001			4	2				DISMINUCION DE PASIVOS					350,000.00	0.00	350,000.00	0.00	189,767.56	189,767.56	54.22	160,232.44	45.78
3.1.4	96		0001			4	2	1			Disminucion de pasivos corrientes					350,000.00	0.00	350,000.00	0.00	189,767.56	189,767.56	54.22	160,232.44	45.78
3.1.4	96		0001			4	2	1	1	01	Disminución de cuentas por pagar internas de corto plazo	0	30	9998	102	350,000.00	0.00	350,000.00	0.00	189,767.56	189,767.56	54.22	160,232.44	45.78



**MINISTERIO DE HACIENDA**  
**DIRECCIÓN GENERAL DE PRESUPUESTO**  
**EJECUCIÓN TRIMESTRAL DE LOS GASTOS Y APLICACIONES FINANCIERAS POR DESTINO DE FONDOS Y ESTRUCTURA PROGRAMÁTICA**  
**CORRESPONDIENTE AL PRIMER TRIMESTRE DEL AÑO 2024**

Código del Capítulo: **7372**

Denominación: **Junta de Distrito Municipal de Canca La Piedra**


Destino de Fondos	Estructura Programática					Clasificador del Gasto						Presupuesto			Devengado			Balance Disponible	% Balance Disponible					
	Partidas no Adj. a Prog. Programa	Proyecto	Actividad/Obra	SNP	Tipo	Objeto	Cuenta	Subcuenta	Auxiliar	Denominación del Gasto	Función	Fuente Financiamiento	Fuente Específica	Organismo Financiador	Original	Modificaciones	Vigente			Acumulado Anterior	Trimestre	A la Fecha	% Devengado a la Fecha	
																								1
3.2.4															1,850,000.00	0.00	1,850,000.00	0.00	1,549,284.69	1,549,284.69	83.75	300,715.31	16.25	

**MINISTERIO DE HACIENDA**  
**DIRECCION GENERAL DE PRESUPUESTO**  
**EJECUCIÓN TRIMESTRAL DE LOS GASTOS Y APLICACIONES FINANCIERAS POR DESTINO DE FONDOS Y ESTRUCTURA PROGRAMATICA**  
**CORRESPONDIENTE AL PRIMER TRIMESTRE DEL AÑO 2024**


Código del Capítulo: **7372**

Denominación: **Junta de Distrito Municipal de Canca La Piedra**


Destino de Fondos	Estructura Programática					Classificador del Gasto						Presupuesto			Devengado			Balance Disponible	% Balance Disponible					
	Partidas no Asg. a Prog.	Programa	Proyecto	Actividad/ Obra	SNIP	Tipo	Objeto	Cuenta	Subcuenta	Auxiliar	Denominación del Gasto	Función	Fuente Financiamiento	Fuente Específica	Organismo Financiado	Original	Modificaciones			Vigente	Acumulado Anterior	Trimestre	A la Fecha	% Devengado a la Fecha
3.2.4						4					CLASIFICADOR DE APLICACIONES FINANCIERAS					1,850,000.00	0.00	1,850,000.00	0.00	1,549,284.69	1,549,284.69	83.75	300,715.31	16.25
3.2.4	96										Deuda Pública Y Otras Operaciones Financieras					1,850,000.00	0.00	1,850,000.00	0.00	1,549,284.69	1,549,284.69	83.75	300,715.31	16.25
3.2.4	96			0001		4	2				DISMINUCION DE PASIVOS					1,850,000.00	0.00	1,850,000.00	0.00	1,549,284.69	1,549,284.69	83.75	300,715.31	16.25
3.2.4	96			0001		4	2	2			Disminución de pasivos no corrientes					1,850,000.00	0.00	1,850,000.00	0.00	1,549,284.69	1,549,284.69	83.75	300,715.31	16.25
3.2.4	96			0001		4	2	2	1	01	Disminución de cuentas por pagar internas de largo plazo	0	30	9998	102	1,850,000.00	0.00	1,850,000.00	0.00	1,549,284.69	1,549,284.69	83.75	300,715.31	16.25
<b>TOTAL RD\$</b>																<b>42,160,919.00</b>	<b>3,821,018.27</b>	<b>45,981,937.27</b>	<b>0.00</b>	<b>9,846,422.06</b>	<b>9,846,422.06</b>	<b>21.41</b>	<b>36,135,515.19</b>	<b>78.59</b>

  
Preparado por



  
Revisado por



  
Aprobado por

