

**MINISTERIO DE HACIENDA**  
**DIRECCION GENERAL DE PRESUPUESTO**  
**EJECUCIÓN TRIMESTRAL DE LOS GASTOS Y APLICACIONES FINANCIERAS POR DESTINO DE FONDOS Y ESTRUCTURA PROGRAMATICA**  
**CORRESPONDIENTE AL PRIMER TRIMESTRE DEL AÑO 2024**

**Código del Capítulo: 7058**

**Denominación: Ayuntamiento Municipal de Laguna Salada**

Destino de Fondos	Estructura Programática					SNIP	Clasificador del Gasto					Función	Fuente Financiamiento	Fuente Específica	Organismo Financiador	Presupuesto			Devengado				Balance Disponible	% Balance Disponible		
	Partidas no Asig. a Prog.	Programa	Proyecto	Actividad/Obra	Tipo		Objeto	Cuenta	Subcuenta	Auxiliar	Denominación del Gasto					Original	Modificaciones	Vigente	Acumulado Anterior	Trimestre	A la Fecha	% Devengado a la Fecha			24 = 19 - 22	25 = 24 ÷ 19
1	2	3	4	5	6	7	8	9	10	11	12	13	14	15	16	17	18	19 = 17 +/- 18	20	21	22 = 20 + 21	23 = 22 ÷ 19	24 = 19 - 22	25 = 24 ÷ 19		
1.1											<b>Gastos de Personal</b>					<b>8,543,886.00</b>	<b>2,302.36</b>	<b>8,546,188.36</b>	<b>0.00</b>	<b>1,783,329.28</b>	<b>1,783,329.28</b>	<b>20.87</b>	<b>6,762,859.08</b>	<b>79.13</b>		
1.1						2					<b>CLASIFICADOR DEL GASTO</b>					<b>8,543,886.00</b>	<b>2,302.36</b>	<b>8,546,188.36</b>	<b>0.00</b>	<b>1,783,329.28</b>	<b>1,783,329.28</b>	<b>20.87</b>	<b>6,762,859.08</b>	<b>79.13</b>		
1.1		01									<b>Normas, Políticas y Administración Municipal</b>					<b>8,543,886.00</b>	<b>2,302.36</b>	<b>8,546,188.36</b>	<b>0.00</b>	<b>1,783,329.28</b>	<b>1,783,329.28</b>	<b>20.87</b>	<b>6,762,859.08</b>	<b>79.13</b>		
1.1		01	00	0001							<b>Normas y Seguimientos</b>					<b>3,204,794.00</b>	<b>0.00</b>	<b>3,204,794.00</b>	<b>0.00</b>	<b>763,830.98</b>	<b>763,830.98</b>	<b>23.83</b>	<b>2,440,963.02</b>	<b>76.17</b>		
1.1		01	00	0001		2	1				<b>REMUNERACIONES Y CONTRIBUCIONES</b>					<b>3,204,794.00</b>	<b>0.00</b>	<b>3,204,794.00</b>	<b>0.00</b>	<b>763,830.98</b>	<b>763,830.98</b>	<b>23.83</b>	<b>2,440,963.02</b>	<b>76.17</b>		
1.1		01	00	0001		2	1	1			<b>REMUNERACIONES</b>					<b>2,675,000.00</b>	<b>0.00</b>	<b>2,675,000.00</b>	<b>0.00</b>	<b>622,682.48</b>	<b>622,682.48</b>	<b>23.28</b>	<b>2,052,317.52</b>	<b>76.72</b>		
1.1		01	00	0001		2	1	1	1	01	Sueldos fijos	1101	20	1955	100	2,460,000.00	0.00	2,460,000.00	0.00	622,682.48	622,682.48	25.31	1,837,317.52	74.69		
1.1		01	00	0001		2	1	1	4	01	Sueldo Anual No. 13	1101	20	1955	100	205,000.00	0.00	205,000.00	0.00	0.00	0.00	0.00	205,000.00	100.00		
1.1		01	00	0001		2	1	1	5	01	Prestaciones económicas	1101	30	9998	102	5,000.00	0.00	5,000.00	0.00	0.00	0.00	0.00	5,000.00	100.00		
1.1		01	00	0001		2	1	1	6	01	Vacaciones	1101	30	9998	102	5,000.00	0.00	5,000.00	0.00	0.00	0.00	0.00	5,000.00	100.00		
1.1		01	00	0001		2	1	3			<b>DIETAS Y GASTOS DE REPRESENTACION</b>					<b>151,200.00</b>	<b>0.00</b>	<b>151,200.00</b>	<b>0.00</b>	<b>37,500.00</b>	<b>37,500.00</b>	<b>24.80</b>	<b>113,700.00</b>	<b>75.20</b>		
1.1		01	00	0001		2	1	3	2	01	Gastos de representación en el pais	1101	30	9996	102	151,200.00	0.00	151,200.00	0.00	37,500.00	37,500.00	24.80	113,700.00	75.20		
1.1		01	00	0001		2	1	5			<b>CONTRIBUCIONES A LA SEGURIDAD SOCIAL</b>					<b>378,594.00</b>	<b>0.00</b>	<b>378,594.00</b>	<b>0.00</b>	<b>103,648.50</b>	<b>103,648.50</b>	<b>27.38</b>	<b>274,945.50</b>	<b>72.62</b>		
1.1		01	00	0001		2	1	5	1	01	Contribuciones al seguro de salud	1101	20	1955	100	174,414.00	0.00	174,414.00	0.00	48,603.50	48,603.50	27.87	125,810.50	72.13		
1.1		01	00	0001		2	1	5	2	01	Contribuciones al seguro de pensiones	1101	20	1955	100	174,660.00	0.00	174,660.00	0.00	46,665.00	46,665.00	26.72	127,995.00	73.28		
1.1		01	00	0001		2	1	5	3	01	Contribuciones al seguro de riesgo laboral	1101	20	1955	100	29,520.00	0.00	29,520.00	0.00	8,380.00	8,380.00	28.39	21,140.00	71.61		
1.1		01	00	0002							<b>Control y Fiscalización de la Gestión Municipal</b>					<b>386,323.00</b>	<b>0.00</b>	<b>386,323.00</b>	<b>0.00</b>	<b>85,101.90</b>	<b>85,101.90</b>	<b>22.03</b>	<b>301,221.10</b>	<b>77.97</b>		
1.1		01	00	0002		2	1				<b>REMUNERACIONES Y CONTRIBUCIONES</b>					<b>386,323.00</b>	<b>0.00</b>	<b>386,323.00</b>	<b>0.00</b>	<b>85,101.90</b>	<b>85,101.90</b>	<b>22.03</b>	<b>301,221.10</b>	<b>77.97</b>		
1.1		01	00	0002		2	1	1			<b>REMUNERACIONES</b>					<b>342,000.00</b>	<b>0.00</b>	<b>342,000.00</b>	<b>0.00</b>	<b>72,000.00</b>	<b>72,000.00</b>	<b>21.05</b>	<b>270,000.00</b>	<b>78.95</b>		

**MINISTERIO DE HACIENDA**  
**DIRECCION GENERAL DE PRESUPUESTO**  
**EJECUCIÓN TRIMESTRAL DE LOS GASTOS Y APLICACIONES FINANCIERAS POR DESTINO DE FONDOS Y ESTRUCTURA PROGRAMATICA**  
**CORRESPONDIENTE AL PRIMER TRIMESTRE DEL AÑO 2024**

**Código del Capítulo: 7058**

**Denominación: Ayuntamiento Municipal de Laguna Salada**

Destino de Fondos	Estructura Programática					SNIP	Clasificador del Gasto					Denominación del Gasto	Función	Fuente Financiamiento	Fuente Especifica	Organismo Financiado	Presupuesto			Devengado				Balance Disponible	% Balance Disponible
	Partidas no Asig. a Prog.	Programa	Proyecto	Actividad/Obra	Tipo		Objeto	Cuenta	Subcuenta	Auxiliar	Original						Modificaciones	Vigente	Acumulado Anterior	Trimestre	A la Fecha	% Devengado a la Fecha			
																							20		
1.1	01	00	0002		2	1	1	1	01	Sueldos fijos	1101	20	1955	100	288,000.00	0.00	288,000.00	0.00	72,000.00	72,000.00	25.00	216,000.00	75.00		
1.1	01	00	0002		2	1	1	4	01	Sueldo Anual No. 13	1101	20	1955	100	24,000.00	0.00	24,000.00	0.00	0.00	0.00	0.00	24,000.00	100.00		
1.1	01	00	0002		2	1	1	5	01	Prestaciones económicas	1101	30	9998	102	15,000.00	0.00	15,000.00	0.00	0.00	0.00	0.00	15,000.00	100.00		
1.1	01	00	0002		2	1	1	6	01	Vacaciones	1101	30	9998	102	15,000.00	0.00	15,000.00	0.00	0.00	0.00	0.00	15,000.00	100.00		
1.1	01	00	0002		2	1	5			<b>CONTRIBUCIONES A LA SEGURIDAD SOCIAL</b>					<b>44,323.00</b>	<b>0.00</b>	<b>44,323.00</b>	<b>0.00</b>	<b>13,101.90</b>	<b>13,101.90</b>	<b>29.56</b>	<b>31,221.10</b>	<b>70.44</b>		
1.1	01	00	0002		2	1	5	1	01	Contribuciones al seguro de salud	1101	20	1955	100	20,419.00	0.00	20,419.00	0.00	6,125.36	6,125.36	30.00	14,293.64	70.00		
1.1	01	00	0002		2	1	5	2	01	Contribuciones al seguro de pensiones	1101	20	1955	100	20,448.00	0.00	20,448.00	0.00	6,112.54	6,112.54	29.89	14,335.46	70.11		
1.1	01	00	0002		2	1	5	3	01	Contribuciones al seguro de riesgo laboral	1101	20	1955	100	3,456.00	0.00	3,456.00	0.00	864.00	864.00	25.00	2,592.00	75.00		
1.1	01	00	0003							<b>Administración Municipal</b>					<b>3,420,708.00</b>	<b>2,302.36</b>	<b>3,423,010.36</b>	<b>0.00</b>	<b>94,535.40</b>	<b>94,535.40</b>	<b>2.76</b>	<b>3,328,474.96</b>	<b>97.24</b>		
1.1	01	00	0003		2	1				<b>REMUNERACIONES Y CONTRIBUCIONES</b>					<b>3,345,708.00</b>	<b>2,302.36</b>	<b>3,348,010.36</b>	<b>0.00</b>	<b>82,535.40</b>	<b>82,535.40</b>	<b>2.47</b>	<b>3,265,474.96</b>	<b>97.53</b>		
1.1	01	00	0003		2	1	1			<b>REMUNERACIONES</b>					<b>2,780,615.00</b>	<b>0.00</b>	<b>2,780,615.00</b>	<b>0.00</b>	<b>48,935.40</b>	<b>48,935.40</b>	<b>1.76</b>	<b>2,731,679.60</b>	<b>98.24</b>		
1.1	01	00	0003		2	1	1	1	01	Sueldos fijos	1101	20	1955	100	2,311,200.00	0.00	2,311,200.00	0.00	0.00	0.00	0.00	2,311,200.00	100.00		
1.1	01	00	0003		2	1	1	2	08	Personal de carácter temporal	1101	20	1955	100	150,000.00	0.00	150,000.00	0.00	13,000.00	13,000.00	8.67	137,000.00	91.33		
1.1	01	00	0003		2	1	1	4	01	Sueldo Anual No. 13	1101	20	1955	100	192,600.00	0.00	192,600.00	0.00	0.00	0.00	0.00	192,600.00	100.00		
1.1	01	00	0003		2	1	1	5	01	Prestaciones económicas	1101	30	9995	102	97,431.00	0.00	97,431.00	0.00	16,000.00	16,000.00	16.42	81,431.00	83.58		
1.1	01	00	0003		2	1	1	6	01	Vacaciones	1101	30	9998	102	29,384.00	0.00	29,384.00	0.00	19,935.40	19,935.40	67.84	9,448.60	32.16		
1.1	01	00	0003		2	1	3			<b>DIETAS Y GASTOS DE REPRESENTACION</b>					<b>209,400.00</b>	<b>2,302.36</b>	<b>211,702.36</b>	<b>0.00</b>	<b>33,600.00</b>	<b>33,600.00</b>	<b>15.87</b>	<b>178,102.36</b>	<b>84.13</b>		
1.1	01	00	0003		2	1	3	1		Dietas					<b>75,000.00</b>	<b>2,302.36</b>	<b>77,302.36</b>	<b>0.00</b>	<b>0.00</b>	<b>0.00</b>	<b>0.00</b>	<b>77,302.36</b>	<b>100.00</b>		
1.1	01	00	0003		2	1	3	1	01	Dietas en el país	1101	30	9995	102	75,000.00	0.00	75,000.00	0.00	0.00	0.00	0.00	75,000.00	100.00		
1.1	01	00	0003		2	1	3	1	01	Dietas en el país	1101	30	9998	121	0.00	2,302.36	2,302.36	0.00	0.00	0.00	0.00	2,302.36	100.00		
1.1	01	00	0003		2	1	3	2	01	Gastos de representación en el país	1101	30	9996	102	134,400.00	0.00	134,400.00	0.00	33,600.00	33,600.00	25.00	100,800.00	75.00		

1- Contraloría General de la República, 2- Cámara de Cuentas, 3- Comisión de Fiscalización y Control, 4- Ayuntamiento Municipal, 5- Dirección General de Presupuesto (DIGEPRES), 6- Dirección General de Contabilidad Gubernamental (DIGECOG)

**MINISTERIO DE HACIENDA  
DIRECCION GENERAL DE PRESUPUESTO  
EJECUCIÓN TRIMESTRAL DE LOS GASTOS Y APLICACIONES FINANCIERAS POR DESTINO DE FONDOS Y ESTRUCTURA PROGRAMATICA  
CORRESPONDIENTE AL PRIMER TRIMESTRE DEL AÑO 2024**

Código del Capítulo: **7058**

Denominación: **Ayuntamiento Municipal de Laguna Salada**

Destino de Fondos	Estructura Programática					SNIP	Clasificador del Gasto					Denominación del Gasto	Función	Fuente Financiamiento	Fuente Especifica	Organismo Financiador	Presupuesto			Devengado				Balance Disponible	% Balance Disponible
	Partidas no Asig. a Prog.	Programa	Proyecto	Actividad/Obra	Tipo		Objeto	Cuenta	Subcuenta	Auxiliar	Original						Modificaciones	Vigente	Acumulado Anterior	Trimestre	A la Fecha	% Devengado a la Fecha			
																							20		
1.1	01	00	0003		2	1	5				12	13	14	15	16	17	18	19 = 17 +/- 18	20	21	22 = 20 + 21	23 = 22 ÷ 19	24 = 19 - 22	25 = 24 ÷ 19	
											<b>CONTRIBUCIONES A LA SEGURIDAD SOCIAL</b>					<b>355,693.00</b>	<b>0.00</b>	<b>355,693.00</b>	<b>0.00</b>	<b>0.00</b>	<b>0.00</b>	<b>0.00</b>	<b>355,693.00</b>	<b>100.00</b>	
1.1	01	00	0003		2	1	5	1	01		Contribuciones al seguro de salud	1101	20	1955	100	163,864.00	0.00	163,864.00	0.00	0.00	0.00	0.00	163,864.00	100.00	
1.1	01	00	0003		2	1	5	2	01		Contribuciones al seguro de pensiones	1101	20	1955	100	164,095.00	0.00	164,095.00	0.00	0.00	0.00	0.00	164,095.00	100.00	
1.1	01	00	0003		2	1	5	3	01		Contribuciones al seguro de riesgo laboral	1101	20	1955	100	27,734.00	0.00	27,734.00	0.00	0.00	0.00	0.00	27,734.00	100.00	
1.1	01	00	0003		2	2					<b>CONTRATACIÓN DE SERVICIOS</b>					<b>75,000.00</b>	<b>0.00</b>	<b>75,000.00</b>	<b>0.00</b>	<b>12,000.00</b>	<b>12,000.00</b>	<b>16.00</b>	<b>63,000.00</b>	<b>84.00</b>	
1.1	01	00	0003		2	2	8				<b>OTROS SERVICIOS NO INCLUIDOS EN CONCEPTOS ANTERIORES</b>					<b>75,000.00</b>	<b>0.00</b>	<b>75,000.00</b>	<b>0.00</b>	<b>12,000.00</b>	<b>12,000.00</b>	<b>16.00</b>	<b>63,000.00</b>	<b>84.00</b>	
1.1	01	00	0003		2	2	8	7	06		Otros servicios técnicos profesionales	1101	30	9998	102	75,000.00	0.00	75,000.00	0.00	12,000.00	12,000.00	16.00	63,000.00	84.00	
1.1	01	00	0004								<b>Servicios Administrativos y Financieros</b>					<b>1,532,061.00</b>	<b>0.00</b>	<b>1,532,061.00</b>	<b>0.00</b>	<b>839,861.00</b>	<b>839,861.00</b>	<b>54.82</b>	<b>692,200.00</b>	<b>45.18</b>	
1.1	01	00	0004		2	1					<b>REMUNERACIONES Y CONTRIBUCIONES</b>					<b>1,481,591.00</b>	<b>0.00</b>	<b>1,481,591.00</b>	<b>0.00</b>	<b>836,299.87</b>	<b>836,299.87</b>	<b>56.45</b>	<b>645,291.13</b>	<b>43.55</b>	
1.1	01	00	0004		2	1	1				<b>REMUNERACIONES</b>					<b>1,272,000.00</b>	<b>0.00</b>	<b>1,272,000.00</b>	<b>0.00</b>	<b>715,020.29</b>	<b>715,020.29</b>	<b>56.21</b>	<b>556,979.71</b>	<b>43.79</b>	
1.1	01	00	0004		2	1	1	1	01		Sueldos fijos	1102	20	1955	100	1,128,000.00	0.00	1,128,000.00	0.00	701,176.27	701,176.27	62.16	426,823.73	37.84	
1.1	01	00	0004		2	1	1	4	01		Sueldo Anual No. 13	1102	20	1955	100	94,000.00	0.00	94,000.00	0.00	0.00	0.00	0.00	94,000.00	100.00	
1.1	01	00	0004		2	1	1	5	01		Prestaciones económicas	1102	30	9996	102	25,000.00	0.00	25,000.00	0.00	0.00	0.00	0.00	25,000.00	100.00	
1.1	01	00	0004		2	1	1	6	01		Vacaciones	1102	30	9995	102	25,000.00	0.00	25,000.00	0.00	13,844.02	13,844.02	55.38	11,155.98	44.62	
1.1	01	00	0004		2	1	3				<b>DIETAS Y GASTOS DE REPRESENTACION</b>					<b>60,000.00</b>	<b>0.00</b>	<b>60,000.00</b>	<b>0.00</b>	<b>0.00</b>	<b>0.00</b>	<b>0.00</b>	<b>60,000.00</b>	<b>100.00</b>	
1.1	01	00	0004		2	1	3	1	01		Dietas en el país	1102	30	9998	102	60,000.00	0.00	60,000.00	0.00	0.00	0.00	0.00	60,000.00	100.00	
1.1	01	00	0004		2	1	5				<b>CONTRIBUCIONES A LA SEGURIDAD SOCIAL</b>					<b>149,591.00</b>	<b>0.00</b>	<b>149,591.00</b>	<b>0.00</b>	<b>121,279.58</b>	<b>121,279.58</b>	<b>81.07</b>	<b>28,311.42</b>	<b>18.93</b>	
1.1	01	00	0004		2	1	5	1	01		Contribuciones al seguro de salud	1102	20	1955	100	68,915.00	0.00	68,915.00	0.00	56,910.11	56,910.11	82.58	12,004.89	17.42	
1.1	01	00	0004		2	1	5	2	01		Contribuciones al seguro de pensiones	1102	20	1955	100	69,012.00	0.00	69,012.00	0.00	54,537.80	54,537.80	79.03	14,474.20	20.97	
1.1	01	00	0004		2	1	5	3	01		Contribuciones al seguro de riesgo laboral	1102	20	1955	100	11,664.00	0.00	11,664.00	0.00	9,831.67	9,831.67	84.29	1,832.33	15.71	

**MINISTERIO DE HACIENDA**  
**DIRECCION GENERAL DE PRESUPUESTO**  
**EJECUCIÓN TRIMESTRAL DE LOS GASTOS Y APLICACIONES FINANCIERAS POR DESTINO DE FONDOS Y ESTRUCTURA PROGRAMATICA**  
**CORRESPONDIENTE AL PRIMER TRIMESTRE DEL AÑO 2024**

Código del Capítulo: **7058**

Denominación: **Ayuntamiento Municipal de Laguna Salada**

Destino de Fondos	Estructura Programática					SNIP	Clasificador del Gasto					Denominación del Gasto	Función	Fuente Financiamiento	Fuente Especifica	Organismo Financiador	Presupuesto			Devengado				Balance Disponible	% Balance Disponible
	Partidas no Asig. a Prog.	Programa	Proyecto	Actividad/Obra	Tipo		Objeto	Cuenta	Subcuenta	Auxiliar	Original						Modificaciones	Vigente	Acumulado Anterior	Trimestre	A la Fecha	% Devengado a la Fecha			
																							20		
1	2	3	4	5	6	7	8	9	10	11	12	13	14	15	16	17	18	19 = 17 +/- 18	20	21	22 = 20 + 21	23 = 22 ÷ 19	24 = 19 - 22	25 = 24 ÷ 19	
1.1		01	00	0004		2	2				CONTRATACIÓN DE SERVICIOS					40,470.00	0.00	40,470.00	0.00	3,561.13	3,561.13	8.80	36,908.87	91.20	
1.1		01	00	0004		2	2	8			OTROS SERVICIOS NO INCLUIDOS EN CONCEPTOS ANTERIORES					40,470.00	0.00	40,470.00	0.00	3,561.13	3,561.13	8.80	36,908.87	91.20	
1.1		01	00	0004		2	2	8	2	01	Comisiones y gastos bancarios	1102	20	1955	100	40,470.00	0.00	40,470.00	0.00	3,561.13	3,561.13	8.80	36,908.87	91.20	
1.1		01	00	0004		2	6				BIENES MUEBLES, INMUEBLES E INTANGIBLES					10,000.00	0.00	10,000.00	0.00	0.00	0.00	0.00	10,000.00	100.00	
1.1		01	00	0004		2	6	8			BIENES INTANGIBLES					10,000.00	0.00	10,000.00	0.00	0.00	0.00	0.00	10,000.00	100.00	
1.1		01	00	0004		2	6	8	1	01	Investigación y desarrollo	1102	30	9996	102	10,000.00	0.00	10,000.00	0.00	0.00	0.00	0.00	10,000.00	100.00	



**MINISTERIO DE HACIENDA**  
**DIRECCION GENERAL DE PRESUPUESTO**  
**EJECUCIÓN TRIMESTRAL DE LOS GASTOS Y APLICACIONES FINANCIERAS POR DESTINO DE FONDOS Y ESTRUCTURA PROGRAMATICA**  
**CORRESPONDIENTE AL PRIMER TRIMESTRE DEL AÑO 2024**

Código del Capítulo: **7058**

Denominación: **Ayuntamiento Municipal de Laguna Salada**

Destino de Fondos	Estructura Programática					SNIP	Clasificador del Gasto					Denominación del Gasto	Función	Fuente Financiamiento	Fuente Especifica	Organismo Financiador	Presupuesto			Devengado				Balance Disponible	% Balance Disponible
	Partidas no Asig. a Prog.	Programa	Proyecto	Actividad/Obra	Tipo		Objeto	Cuenta	Subcuenta	Auxiliar	Original						Modificaciones	Vigente	Acumulado Anterior	Trimestre	A la Fecha	% Devengado a la Fecha			
																							20		
1.2	01	00	0003		2	2	2	2	01	12	1101	30	9998	102	5,000.00	0.00	5,000.00	0.00	0.00	0.00	0.00	5,000.00	100.00		
1.2	01	00	0003		2	2	8			<b>OTROS SERVICIOS NO INCLUIDOS EN CONCEPTOS ANTERIORES</b>					<b>490,000.00</b>	<b>0.00</b>	<b>490,000.00</b>	<b>0.00</b>	<b>15,990.00</b>	<b>15,990.00</b>	<b>3.26</b>	<b>474,010.00</b>	<b>96.74</b>		
1.2	01	00	0003		2	2	8	1	01	Gastos judiciales	1101	30	9996	102	40,000.00	0.00	40,000.00	0.00	14,000.00	14,000.00	35.00	26,000.00	65.00		
1.2	01	00	0003		2	2	8	6		Servicio de organización de eventos, festividades y actividades de entretenimiento					<b>450,000.00</b>	<b>0.00</b>	<b>450,000.00</b>	<b>0.00</b>	<b>1,990.00</b>	<b>1,990.00</b>	<b>0.44</b>	<b>448,010.00</b>	<b>99.56</b>		
1.2	01	00	0003		2	2	8	6	01	Eventos generales	1101	30	9995	102	90,000.00	0.00	90,000.00	0.00	0.00	0.00	0.00	90,000.00	100.00		
1.2	01	00	0003		2	2	8	6	01	Eventos generales	1101	30	9998	102	100,000.00	0.00	100,000.00	0.00	0.00	0.00	0.00	100,000.00	100.00		
1.2	01	00	0003		2	2	8	6	02	Festividades	1101	30	9998	102	140,000.00	0.00	140,000.00	0.00	1,990.00	1,990.00	1.42	138,010.00	98.58		
1.2	01	00	0003		2	2	8	6	03	Actuaciones deportivas	1101	30	9996	102	60,000.00	0.00	60,000.00	0.00	0.00	0.00	0.00	60,000.00	100.00		
1.2	01	00	0003		2	2	8	6	03	Actuaciones deportivas	1101	30	9998	102	60,000.00	0.00	60,000.00	0.00	0.00	0.00	0.00	60,000.00	100.00		
1.2	01	00	0003		2	3				<b>MATERIALES Y SUMINISTROS</b>					<b>240,258.00</b>	<b>0.00</b>	<b>240,258.00</b>	<b>0.00</b>	<b>1,000.00</b>	<b>1,000.00</b>	<b>0.42</b>	<b>239,258.00</b>	<b>99.58</b>		
1.2	01	00	0003		2	3	1			<b>ALIMENTOS Y PRODUCTOS AGROFORESTALES</b>					<b>50,000.00</b>	<b>0.00</b>	<b>50,000.00</b>	<b>0.00</b>	<b>0.00</b>	<b>0.00</b>	<b>0.00</b>	<b>50,000.00</b>	<b>100.00</b>		
1.2	01	00	0003		2	3	1	1	01	Alimentos y bebidas para personas	1101	30	9996	102	50,000.00	0.00	50,000.00	0.00	0.00	0.00	0.00	50,000.00	100.00		
1.2	01	00	0003		2	3	9			<b>PRODUCTOS Y UTILES VARIOS</b>					<b>190,258.00</b>	<b>0.00</b>	<b>190,258.00</b>	<b>0.00</b>	<b>1,000.00</b>	<b>1,000.00</b>	<b>0.53</b>	<b>189,258.00</b>	<b>99.47</b>		
1.2	01	00	0003		2	3	9	1		Materiales de limpieza e higiene					<b>80,000.00</b>	<b>0.00</b>	<b>80,000.00</b>	<b>0.00</b>	<b>1,000.00</b>	<b>1,000.00</b>	<b>1.25</b>	<b>79,000.00</b>	<b>98.75</b>		
1.2	01	00	0003		2	3	9	1	01	Material para limpieza	1101	30	9996	102	50,000.00	0.00	50,000.00	0.00	1,000.00	1,000.00	2.00	49,000.00	98.00		
1.2	01	00	0003		2	3	9	1	01	Material para limpieza	1101	30	9998	102	30,000.00	0.00	30,000.00	0.00	0.00	0.00	0.00	30,000.00	100.00		
1.2	01	00	0003		2	3	9	9	01	Productos y Útiles Varios n.i.p	1101	30	9995	102	110,258.00	0.00	110,258.00	0.00	0.00	0.00	0.00	110,258.00	100.00		
1.2	01	00	0004							<b>Servicios Administrativos y Financieros</b>					<b>195,447.00</b>	<b>0.00</b>	<b>195,447.00</b>	<b>0.00</b>	<b>41,711.69</b>	<b>41,711.69</b>	<b>21.34</b>	<b>153,735.31</b>	<b>78.66</b>		
1.2	01	00	0004		2	2				<b>CONTRATACIÓN DE SERVICIOS</b>					<b>79,698.00</b>	<b>0.00</b>	<b>79,698.00</b>	<b>0.00</b>	<b>14,181.69</b>	<b>14,181.69</b>	<b>17.79</b>	<b>65,516.31</b>	<b>82.21</b>		
1.2	01	00	0004		2	2	1			<b>SERVICIOS BASICOS</b>					<b>3,000.00</b>	<b>0.00</b>	<b>3,000.00</b>	<b>0.00</b>	<b>0.00</b>	<b>0.00</b>	<b>0.00</b>	<b>3,000.00</b>	<b>100.00</b>		

1- Contraloría General de la República, 2- Cámara de Cuentas, 3- Comisión de Fiscalización y Control, 4- Ayuntamiento Municipal, 5- Dirección General de Presupuesto (DIGEPRES), 6- Dirección General de Contabilidad Gubernamental (DIGECOG)

**MINISTERIO DE HACIENDA**  
**DIRECCION GENERAL DE PRESUPUESTO**  
**EJECUCIÓN TRIMESTRAL DE LOS GASTOS Y APLICACIONES FINANCIERAS POR DESTINO DE FONDOS Y ESTRUCTURA PROGRAMATICA**  
**CORRESPONDIENTE AL PRIMER TRIMESTRE DEL AÑO 2024**

Código del Capítulo: **7058**

Denominación: **Ayuntamiento Municipal de Laguna Salada**

Destino de Fondos	Estructura Programática					SNIP	Clasificador del Gasto					Denominación del Gasto	Función	Fuente Financiamiento	Fuente Especifica	Organismo Financiador	Presupuesto			Devengado				Balance Disponible	% Balance Disponible
	Paridas no Asig. a Prog.	Programa	Proyecto	Actividad/Obra	Tipo		Objeto	Cuenta	Subcuenta	Auxiliar	Original						Modificaciones	Vigente	Acumulado Anterior	Trimestre	A la Fecha	% Devengado a la Fecha			
																							20		
1.2	01	00	0004		2	2	1	7	01	12	1102	30	9998	102	3,000.00	0.00	3,000.00	0.00	0.00	0.00	0.00	3,000.00	100.00		
1.2	01	00	0004		2	2	2			<b>PUBLICIDAD, IMPRESIÓN Y ENCUADERNACIÓN</b>					<b>5,000.00</b>	<b>0.00</b>	<b>5,000.00</b>	<b>0.00</b>	<b>0.00</b>	<b>0.00</b>	<b>0.00</b>	<b>5,000.00</b>	<b>100.00</b>		
1.2	01	00	0004		2	2	2	2	01	Impresión, encuadernación y rotulación	1102	30	9998	102	5,000.00	0.00	5,000.00	0.00	0.00	0.00	0.00	5,000.00	100.00		
1.2	01	00	0004		2	2	4			<b>TRANSPORTE Y ALMACENAJE</b>					<b>25,000.00</b>	<b>0.00</b>	<b>25,000.00</b>	<b>0.00</b>	<b>10,000.00</b>	<b>10,000.00</b>	<b>40.00</b>	<b>15,000.00</b>	<b>60.00</b>		
1.2	01	00	0004		2	2	4	1	01	Pasajes y gastos de transporte	1102	30	9999	102	25,000.00	0.00	25,000.00	0.00	10,000.00	10,000.00	40.00	15,000.00	60.00		
1.2	01	00	0004		2	2	8			<b>OTROS SERVICIOS NO INCLUIDOS EN CONCEPTOS ANTERIORES</b>					<b>46,698.00</b>	<b>0.00</b>	<b>46,698.00</b>	<b>0.00</b>	<b>4,181.69</b>	<b>4,181.69</b>	<b>8.95</b>	<b>42,516.31</b>	<b>91.05</b>		
1.2	01	00	0004		2	2	8	2		Comisiones y gastos bancarios					46,698.00	0.00	46,698.00	0.00	4,181.69	4,181.69	8.95	42,516.31	91.05		
1.2	01	00	0004		2	2	8	2	01	Comisiones y gastos bancarios	1102	20	1955	100	40,698.00	0.00	40,698.00	0.00	4,181.69	4,181.69	10.27	36,516.31	89.73		
1.2	01	00	0004		2	2	8	2	01	Comisiones y gastos bancarios	1102	30	9998	102	6,000.00	0.00	6,000.00	0.00	0.00	0.00	0.00	6,000.00	100.00		
1.2	01	00	0004		2	3				<b>MATERIALES Y SUMINISTROS</b>					<b>115,749.00</b>	<b>0.00</b>	<b>115,749.00</b>	<b>0.00</b>	<b>27,530.00</b>	<b>27,530.00</b>	<b>23.78</b>	<b>88,219.00</b>	<b>76.22</b>		
1.2	01	00	0004		2	3	1			<b>ALIMENTOS Y PRODUCTOS AGROFORESTALES</b>					<b>10,000.00</b>	<b>0.00</b>	<b>10,000.00</b>	<b>0.00</b>	<b>0.00</b>	<b>0.00</b>	<b>0.00</b>	<b>10,000.00</b>	<b>100.00</b>		
1.2	01	00	0004		2	3	1	1	01	Alimentos y bebidas para personas	1102	30	9998	102	10,000.00	0.00	10,000.00	0.00	0.00	0.00	0.00	10,000.00	100.00		
1.2	01	00	0004		2	3	2			<b>TEXTILES Y VESTUARIOS</b>					<b>5,000.00</b>	<b>0.00</b>	<b>5,000.00</b>	<b>0.00</b>	<b>0.00</b>	<b>0.00</b>	<b>0.00</b>	<b>5,000.00</b>	<b>100.00</b>		
1.2	01	00	0004		2	3	2	3	01	Prendas y accesorios de vestir	1102	30	9999	102	5,000.00	0.00	5,000.00	0.00	0.00	0.00	0.00	5,000.00	100.00		
1.2	01	00	0004		2	3	3			<b>PRODUCTOS DE PAPEL, CARTON E IMPRESOS</b>					<b>30,000.00</b>	<b>0.00</b>	<b>30,000.00</b>	<b>0.00</b>	<b>20,500.00</b>	<b>20,500.00</b>	<b>68.33</b>	<b>9,500.00</b>	<b>31.67</b>		
1.2	01	00	0004		2	3	3	1	01	Papel de escritorio	1102	30	9996	102	30,000.00	0.00	30,000.00	0.00	20,500.00	20,500.00	68.33	9,500.00	31.67		
1.2	01	00	0004		2	3	9			<b>PRODUCTOS Y UTILES VARIOS</b>					<b>70,749.00</b>	<b>0.00</b>	<b>70,749.00</b>	<b>0.00</b>	<b>7,030.00</b>	<b>7,030.00</b>	<b>9.94</b>	<b>63,719.00</b>	<b>90.06</b>		
1.2	01	00	0004		2	3	9	2	01	Útiles de escritorio, oficina e informática	1102	30	9995	102	30,749.00	0.00	30,749.00	0.00	7,030.00	7,030.00	22.86	23,719.00	77.14		
1.2	01	00	0004		2	3	9	9	01	Productos y Utiles Varios n.i.p	1102	30	9998	102	40,000.00	0.00	40,000.00	0.00	0.00	0.00	0.00	40,000.00	100.00		

1- Contraloría General de la República, 2- Camara de Cuentas, 3- Comisión de Fiscalización y Control, 4- Ayuntamiento Municipal, 5- Dirección General de Presupuesto (DIGEPRES), 6- Dirección General de Contabilidad Gubernamental (DIGECOG)

**MINISTERIO DE HACIENDA**  
**DIRECCION GENERAL DE PRESUPUESTO**  
**EJECUCIÓN TRIMESTRAL DE LOS GASTOS Y APLICACIONES FINANCIERAS POR DESTINO DE FONDOS Y ESTRUCTURA PROGRAMATICA**  
**CORRESPONDIENTE AL PRIMER TRIMESTRE DEL AÑO 2024**

**Código del Capítulo: 7058**

**Denominación: Ayuntamiento Municipal de Laguna Salada**

Destino de Fondos	Estructura Programática					SNIP	Clasificador del Gasto					Denominación del Gasto	Función	Fuente Financiamiento	Fuente Especifica	Organismo Financiador	Presupuesto			Devengado				Balance Disponible	% Balance Disponible			
	Partidas no Asig. a Prog.	Programa	Proyecto	Actividad/Obra	Tipo		Objeto	Cuenta	Subcuenta	Auxiliar	Original						Modificaciones	Vigente	Acumulado Anterior	Trimestre	A la Fecha	% Devengado a la Fecha	24 = 19 - 22			25 = 24 ÷ 19		
																											17	18
1.2		01	00	0005														822,800.00	0.00	822,800.00	0.00	172,137.87	172,137.87	20.92	650,662.13	79.08		
1.2		01	00	0005		2	1											822,800.00	0.00	822,800.00	0.00	172,137.87	172,137.87	20.92	650,662.13	79.08		
1.2		01	00	0005		2	1	1										736,000.00	0.00	736,000.00	0.00	153,100.00	153,100.00	20.80	582,900.00	79.20		
1.2		01	00	0005		2	1	1	1									689,000.00	0.00	689,000.00	0.00	153,100.00	153,100.00	22.22	535,900.00	77.78		
1.2		01	00	0005		2	1	1	1	01								564,000.00	0.00	564,000.00	0.00	135,500.00	135,500.00	24.02	428,500.00	75.98		
1.2		01	00	0005		2	1	1	1	05								125,000.00	0.00	125,000.00	0.00	17,600.00	17,600.00	14.08	107,400.00	85.92		
1.2		01	00	0005		2	1	1	4	01								47,000.00	0.00	47,000.00	0.00	0.00	0.00	0.00	47,000.00	100.00		
1.2		01	00	0005		2	1	5										86,800.00	0.00	86,800.00	0.00	19,037.87	19,037.87	21.93	67,762.13	78.07		
1.2		01	00	0005		2	1	5	1	01								39,988.00	0.00	39,988.00	0.00	8,247.87	8,247.87	20.63	31,740.13	79.37		
1.2		01	00	0005		2	1	5	2	01								40,044.00	0.00	40,044.00	0.00	9,230.00	9,230.00	23.05	30,814.00	76.95		
1.2		01	00	0005		2	1	5	3	01								6,768.00	0.00	6,768.00	0.00	1,560.00	1,560.00	23.05	5,208.00	76.95		
1.2		12																6,371,853.00	0.00	6,371,853.00	0.00	1,342,088.84	1,342,088.84	21.06	5,029,764.16	78.94		
1.2		12	00	0002														371,170.00	0.00	371,170.00	0.00	86,542.50	86,542.50	23.32	284,627.50	76.68		
1.2		12	00	0002		2	1											371,170.00	0.00	371,170.00	0.00	86,542.50	86,542.50	23.32	284,627.50	76.68		
1.2		12	00	0002		2	1	1										325,000.00	0.00	325,000.00	0.00	75,000.00	75,000.00	23.08	250,000.00	76.92		
1.2		12	00	0002		2	1	1	1	01								300,000.00	0.00	300,000.00	0.00	75,000.00	75,000.00	25.00	225,000.00	75.00		
1.2		12	00	0002		2	1	1	4	01								25,000.00	0.00	25,000.00	0.00	0.00	0.00	0.00	25,000.00	100.00		
1.2		12	00	0002		2	1	5										46,170.00	0.00	46,170.00	0.00	11,542.50	11,542.50	25.00	34,627.50	75.00		
1.2		12	00	0002		2	1	5	1	01								21,270.00	0.00	21,270.00	0.00	5,317.50	5,317.50	25.00	15,952.50	75.00		

1- Contraloría General de la República, 2- Cámara de Cuentas, 3- Comisión de Fiscalización y Control, 4- Ayuntamiento Municipal, 5- Dirección General de Presupuesto (DIGEPRES), 6- Dirección General de Contabilidad Gubernamental (DIGECOG)



**MINISTERIO DE HACIENDA**  
**DIRECCION GENERAL DE PRESUPUESTO**  
**EJECUCIÓN TRIMESTRAL DE LOS GASTOS Y APLICACIONES FINANCIERAS POR DESTINO DE FONDOS Y ESTRUCTURA PROGRAMATICA**  
**CORRESPONDIENTE AL PRIMER TRIMESTRE DEL AÑO 2024**

Código del Capítulo: **7058**

Denominación: **Ayuntamiento Municipal de Laguna Salada**

Destino de Fondos	Estructura Programática					SNIP	Clasificador del Gasto					Denominación del Gasto	Función	Fuente Financiamiento	Fuente Especifica	Organismo Financiador	Presupuesto			Devengado				Balance Disponible	% Balance Disponible
	Partidas no Asig. a Prog.	Programa	Proyecto	Actividad/Obra			Tipo	Objeto	Cuenta	Subcuenta	Auxiliar						Original	Modificaciones	Vigente	Acumulado Anterior	Trimestre	A la Fecha	% Devengado a la Fecha		
1	2	3	4	5	6	7	8	9	10	11	12	13	14	15	16	17	18	19 = 17 +/- 18	20	21	22 = 20 + 21	23 = 22 ÷ 19	24 = 19 - 22	25 = 24 ÷ 19	
1.2		12	00	0002		2	1	5	2	01	Contribuciones al seguro de pensiones	3299	20	1955	100	21,300.00	0.00	21,300.00	0.00	5,325.00	5,325.00	25.00	15,975.00	75.00	
1.2		12	00	0002		2	1	5	3	01	Contribuciones al seguro de riesgo laboral	3299	20	1955	100	3,600.00	0.00	3,600.00	0.00	900.00	900.00	25.00	2,700.00	75.00	
1.2		12	00	0003							<b>Manejo de Residuos Sólidos</b>					<b>4,676,742.00</b>	<b>0.00</b>	<b>4,676,742.00</b>	<b>0.00</b>	<b>950,916.74</b>	<b>950,916.74</b>	<b>20.33</b>	<b>3,725,825.26</b>	<b>79.67</b>	
1.2		12	00	0003		2	1				<b>REMUNERACIONES Y CONTRIBUCIONES</b>					<b>4,676,742.00</b>	<b>0.00</b>	<b>4,676,742.00</b>	<b>0.00</b>	<b>950,916.74</b>	<b>950,916.74</b>	<b>20.33</b>	<b>3,725,825.26</b>	<b>79.67</b>	
1.2		12	00	0003		2	1	1			<b>REMUNERACIONES</b>					<b>4,095,000.00</b>	<b>0.00</b>	<b>4,095,000.00</b>	<b>0.00</b>	<b>824,840.00</b>	<b>824,840.00</b>	<b>20.14</b>	<b>3,270,160.00</b>	<b>79.86</b>	
1.2		12	00	0003		2	1	1	1	01	Sueldos fijos	3202	20	1955	100	3,780,000.00	0.00	3,780,000.00	0.00	824,840.00	824,840.00	21.82	2,955,160.00	78.18	
1.2		12	00	0003		2	1	1	4	01	Sueldo Anual No. 13	3202	20	1955	100	315,000.00	0.00	315,000.00	0.00	0.00	0.00	0.00	315,000.00	100.00	
1.2		12	00	0003		2	1	5			<b>CONTRIBUCIONES A LA SEGURIDAD SOCIAL</b>					<b>581,742.00</b>	<b>0.00</b>	<b>581,742.00</b>	<b>0.00</b>	<b>126,076.74</b>	<b>126,076.74</b>	<b>21.67</b>	<b>455,665.26</b>	<b>78.33</b>	
1.2		12	00	0003		2	1	5	1	01	Contribuciones al seguro de salud	3202	20	1955	100	268,002.00	0.00	268,002.00	0.00	58,426.78	58,426.78	21.80	209,575.22	78.20	
1.2		12	00	0003		2	1	5	2	01	Contribuciones al seguro de pensiones	3202	20	1955	100	268,380.00	0.00	268,380.00	0.00	57,579.56	57,579.56	21.45	210,800.44	78.55	
1.2		12	00	0003		2	1	5	3	01	Contribuciones al seguro de riesgo laboral	3202	20	1955	100	45,360.00	0.00	45,360.00	0.00	10,070.40	10,070.40	22.20	35,289.60	77.80	
1.2		12	00	0004							<b>Supervisión y Administración de Cementerios</b>					<b>277,242.00</b>	<b>0.00</b>	<b>277,242.00</b>	<b>0.00</b>	<b>60,579.75</b>	<b>60,579.75</b>	<b>21.85</b>	<b>216,662.25</b>	<b>78.15</b>	
1.2		12	00	0004		2	1				<b>REMUNERACIONES Y CONTRIBUCIONES</b>					<b>267,242.00</b>	<b>0.00</b>	<b>267,242.00</b>	<b>0.00</b>	<b>60,579.75</b>	<b>60,579.75</b>	<b>22.67</b>	<b>206,662.25</b>	<b>77.33</b>	
1.2		12	00	0004		2	1	1			<b>REMUNERACIONES</b>					<b>234,000.00</b>	<b>0.00</b>	<b>234,000.00</b>	<b>0.00</b>	<b>52,500.00</b>	<b>52,500.00</b>	<b>22.44</b>	<b>181,500.00</b>	<b>77.56</b>	
1.2		12	00	0004		2	1	1	1	01	Sueldos fijos	3101	20	1955	100	216,000.00	0.00	216,000.00	0.00	52,500.00	52,500.00	24.31	163,500.00	75.69	
1.2		12	00	0004		2	1	1	4	01	Sueldo Anual No. 13	3101	20	1955	100	18,000.00	0.00	18,000.00	0.00	0.00	0.00	0.00	18,000.00	100.00	
1.2		12	00	0004		2	1	5			<b>CONTRIBUCIONES A LA SEGURIDAD SOCIAL</b>					<b>33,242.00</b>	<b>0.00</b>	<b>33,242.00</b>	<b>0.00</b>	<b>8,079.75</b>	<b>8,079.75</b>	<b>24.31</b>	<b>25,162.25</b>	<b>75.69</b>	
1.2		12	00	0004		2	1	5	1	01	Contribuciones al seguro de salud	3101	20	1955	100	15,314.00	0.00	15,314.00	0.00	3,722.25	3,722.25	24.31	11,591.75	75.69	
1.2		12	00	0004		2	1	5	2	01	Contribuciones al seguro de pensiones	3101	20	1955	100	15,336.00	0.00	15,336.00	0.00	3,727.50	3,727.50	24.31	11,608.50	75.69	
1.2		12	00	0004		2	1	5	3	01	Contribuciones al seguro de riesgo laboral	3101	20	1955	100	2,592.00	0.00	2,592.00	0.00	630.00	630.00	24.31	1,962.00	75.69	

1- Contraloría General de la República, 2- Camara de Cuentas, 3- Comisión de Fiscalización y Control, 4- Ayuntamiento Municipal, 5- Dirección General de Presupuesto (DIGEPRES), 6- Dirección General de Contabilidad Gubernamental (DIGECOG)



**MINISTERIO DE HACIENDA**  
**DIRECCION GENERAL DE PRESUPUESTO**  
**EJECUCIÓN TRIMESTRAL DE LOS GASTOS Y APLICACIONES FINANCIERAS POR DESTINO DE FONDOS Y ESTRUCTURA PROGRAMATICA**  
**CORRESPONDIENTE AL PRIMER TRIMESTRE DEL AÑO 2024**

**Código del Capítulo: 7058**

**Denominación: Ayuntamiento Municipal de Laguna Salada**

Destino de Fondos	Estructura Programática					SNIP	Clasificador del Gasto					Denominación del Gasto	Función	Fuente Financiamiento	Fuente Específica	Organismo Financiador	Presupuesto			Devengado				Balance Disponible	% Balance Disponible
	Partidas no Asig. a Prog.	Programa	Proyecto	Actividad/Obra			Tipo	Objeto	Cuenta	Subcuenta	Auxiliar						Original	Modificaciones	Vigente	Acumulado Anterior	Trimestre	A la Fecha	% Devengado a la Fecha		
1	2	3	4	5	6	7	8	9	10	11	12	13	14	15	16	17	18	19 = 17 +/- 18	20	21	22 = 20 + 21	23 = 22 ÷ 19	24 = 19 - 22	25 = 24 ÷ 19	
1.2		12	00	0008		2	1	5	2	01	Contribuciones al seguro de pensiones	3202	20	1955	100	4,686.00	0.00	4,686.00	0.00	1,171.50	1,171.50	25.00	3,514.50	75.00	
1.2		12	00	0008		2	1	5	3	01	Contribuciones al seguro de riesgo laboral	3202	20	1955	100	792.00	0.00	792.00	0.00	198.00	198.00	25.00	594.00	75.00	
1.2		13									<b>Saneamiento Ambiental y Foresta</b>					<b>118,774.00</b>	<b>0.00</b>	<b>118,774.00</b>	<b>0.00</b>	<b>27,693.60</b>	<b>27,693.60</b>	<b>23.32</b>	<b>91,080.40</b>	<b>76.68</b>	
1.2		13	00	0001							<b>Preservación del Medio Ambiente y Control Ecológico</b>					<b>118,774.00</b>	<b>0.00</b>	<b>118,774.00</b>	<b>0.00</b>	<b>27,693.60</b>	<b>27,693.60</b>	<b>23.32</b>	<b>91,080.40</b>	<b>76.68</b>	
1.2		13	00	0001		2	1				<b>REMUNERACIONES Y CONTRIBUCIONES</b>					<b>118,774.00</b>	<b>0.00</b>	<b>118,774.00</b>	<b>0.00</b>	<b>27,693.60</b>	<b>27,693.60</b>	<b>23.32</b>	<b>91,080.40</b>	<b>76.68</b>	
1.2		13	00	0001		2	1	1			<b>REMUNERACIONES</b>					<b>104,000.00</b>	<b>0.00</b>	<b>104,000.00</b>	<b>0.00</b>	<b>24,000.00</b>	<b>24,000.00</b>	<b>23.08</b>	<b>80,000.00</b>	<b>76.92</b>	
1.2		13	00	0001		2	1	1	1	01	Sueldos fijos	3204	20	1955	100	96,000.00	0.00	96,000.00	0.00	24,000.00	24,000.00	25.00	72,000.00	75.00	
1.2		13	00	0001		2	1	1	4	01	Sueldo Anual No. 13	3204	20	1955	100	8,000.00	0.00	8,000.00	0.00	0.00	0.00	0.00	8,000.00	100.00	
1.2		13	00	0001		2	1	5			<b>CONTRIBUCIONES A LA SEGURIDAD SOCIAL</b>					<b>14,774.00</b>	<b>0.00</b>	<b>14,774.00</b>	<b>0.00</b>	<b>3,693.60</b>	<b>3,693.60</b>	<b>25.00</b>	<b>11,080.40</b>	<b>75.00</b>	
1.2		13	00	0001		2	1	5	1	01	Contribuciones al seguro de salud	3204	20	1955	100	6,806.00	0.00	6,806.00	0.00	1,701.60	1,701.60	25.00	5,104.40	75.00	
1.2		13	00	0001		2	1	5	2	01	Contribuciones al seguro de pensiones	3204	20	1955	100	6,816.00	0.00	6,816.00	0.00	1,704.00	1,704.00	25.00	5,112.00	75.00	
1.2		13	00	0001		2	1	5	3	01	Contribuciones al seguro de riesgo laboral	3204	20	1955	100	1,152.00	0.00	1,152.00	0.00	288.00	288.00	25.00	864.00	75.00	
1.2		14									<b>Gestión y Administración de Servicios Sociales</b>					<b>250,000.00</b>	<b>0.00</b>	<b>250,000.00</b>	<b>0.00</b>	<b>8,000.00</b>	<b>8,000.00</b>	<b>3.20</b>	<b>242,000.00</b>	<b>96.80</b>	
1.2		14	00	0001							<b>Asistencia Social</b>					<b>250,000.00</b>	<b>0.00</b>	<b>250,000.00</b>	<b>0.00</b>	<b>8,000.00</b>	<b>8,000.00</b>	<b>3.20</b>	<b>242,000.00</b>	<b>96.80</b>	
1.2		14	00	0001		2	4				<b>TRANSFERENCIAS CORRIENTES</b>					<b>250,000.00</b>	<b>0.00</b>	<b>250,000.00</b>	<b>0.00</b>	<b>8,000.00</b>	<b>8,000.00</b>	<b>3.20</b>	<b>242,000.00</b>	<b>96.80</b>	
1.2		14	00	0001		2	4	1			<b>TRANSFERENCIAS CORRIENTES AL SECTOR PRIVADO</b>					<b>250,000.00</b>	<b>0.00</b>	<b>250,000.00</b>	<b>0.00</b>	<b>8,000.00</b>	<b>8,000.00</b>	<b>3.20</b>	<b>242,000.00</b>	<b>96.80</b>	
1.2		14	00	0001		2	4	1	2	02	Ayudas y donaciones ocasionales a hogares y personas	4510	20	1955	100	250,000.00	0.00	250,000.00	0.00	8,000.00	8,000.00	3.20	242,000.00	96.80	
1.2	98										<b>Adm. de Contribuciones Especiales (Transf. Priv.)</b>					<b>804,000.00</b>	<b>0.00</b>	<b>804,000.00</b>	<b>0.00</b>	<b>211,000.00</b>	<b>211,000.00</b>	<b>26.24</b>	<b>593,000.00</b>	<b>73.76</b>	

**MINISTERIO DE HACIENDA**  
**DIRECCION GENERAL DE PRESUPUESTO**  
**EJECUCIÓN TRIMESTRAL DE LOS GASTOS Y APLICACIONES FINANCIERAS POR DESTINO DE FONDOS Y ESTRUCTURA PROGRAMATICA**  
**CORRESPONDIENTE AL PRIMER TRIMESTRE DEL AÑO 2024**

**Código del Capítulo: 7058**

**Denominación: Ayuntamiento Municipal de Laguna Salada**

Destino de Fondos	Estructura Programática					SNIP	Clasificador del Gasto					Función	Fuente Financiamiento	Fuente Especifica	Organismo Financiador	Presupuesto			Devengado				Balance Disponible	% Balance Disponible
	Partidas no Asig. a Prog.	Programa	Proyecto	Actividad/Obra	Tipo		Objeto	Cuenta	Subcuenta	Auxiliar	Denominación del Gasto					Original	Modificaciones	Vigente	Acumulado Anterior	Trimestre	A la Fecha	% Devengado a la Fecha		
1	2	3	4	5	6	7	8	9	10	11	12	13	14	15	16	17	18	19 = 17 +/- 18	20	21	22 = 20 + 21	23 = 22 ÷ 19	24 = 19 - 22	25 = 24 ÷ 19
1.2	98					2	4				<b>TRANSFERENCIAS CORRIENTES</b>					<b>804,000.00</b>	<b>0.00</b>	<b>804,000.00</b>	<b>0.00</b>	<b>211,000.00</b>	<b>211,000.00</b>	<b>26.24</b>	<b>593,000.00</b>	<b>73.76</b>
1.2	98					2	4	1			<b>TRANSFERENCIAS CORRIENTES AL SECTOR PRIVADO</b>					<b>804,000.00</b>	<b>0.00</b>	<b>804,000.00</b>	<b>0.00</b>	<b>211,000.00</b>	<b>211,000.00</b>	<b>26.24</b>	<b>593,000.00</b>	<b>73.76</b>
1.2	98					2	4	1	6		Transferencias corrientes a asociaciones sin fines de lucro y partidos políticos					<b>804,000.00</b>	<b>0.00</b>	<b>804,000.00</b>	<b>0.00</b>	<b>211,000.00</b>	<b>211,000.00</b>	<b>26.24</b>	<b>593,000.00</b>	<b>73.76</b>
1.2	98					2	4	1	6	01	Transferencias corrientes programadas a asociaciones sin fines de lucro	1403	20	1955	100	<b>804,000.00</b>	<b>0.00</b>	<b>804,000.00</b>	<b>0.00</b>	<b>211,000.00</b>	<b>211,000.00</b>	<b>26.24</b>	<b>593,000.00</b>	<b>73.76</b>

**MINISTERIO DE HACIENDA**  
**DIRECCION GENERAL DE PRESUPUESTO**  
**EJECUCIÓN TRIMESTRAL DE LOS GASTOS Y APLICACIONES FINANCIERAS POR DESTINO DE FONDOS Y ESTRUCTURA PROGRAMATICA**  
**CORRESPONDIENTE AL PRIMER TRIMESTRE DEL AÑO 2024**

Código del Capítulo: **7058**

Denominación: **Ayuntamiento Municipal de Laguna Salada**

Destino de Fondos	Estructura Programática					SNIP	Clasificador del Gasto					Denominación del Gasto	Función	Fuente Financiamiento	Fuente Especifica	Organismo Financiado	Presupuesto			Devengado			Balance Disponible	% Balance Disponible
	Partidas no Asig. a Prog.	Programa	Proyecto	Actividad/Obra			Tipo	Objeto	Cuenta	Subcuenta	Auxiliar						Original	Modificaciones	Vigente	Acumulado Anterior	Trimestre	A la Fecha		
1	2	3	4	5	6	7	8	9	10	11	12	13	14	15	16	17	18	19 = 17 +/- 18	20	21	22 = 20 + 21	23 = 22 ÷ 19	24 = 19 - 22	25 = 24 ÷ 19
1.3											Programas de Educación, Género y Salud					1,296,321.00	0.00	1,296,321.00	0.00	292,254.98	292,254.98	22.54	1,004,066.02	77.46
1.3						2					CLASIFICADOR DEL GASTO					1,296,321.00	0.00	1,296,321.00	0.00	292,254.98	292,254.98	22.54	1,004,066.02	77.46
1.3		01									Normas, Políticas y Administración Municipal					30,000.00	0.00	30,000.00	0.00	1,322.14	1,322.14	4.41	28,677.86	95.59
1.3		01	00	0004							Servicios Administrativos y Financieros					30,000.00	0.00	30,000.00	0.00	1,322.14	1,322.14	4.41	28,677.86	95.59
1.3		01	00	0004		2	2				CONTRATACIÓN DE SERVICIOS					30,000.00	0.00	30,000.00	0.00	1,322.14	1,322.14	4.41	28,677.86	95.59
1.3		01	00	0004		2	2	8			OTROS SERVICIOS NO INCLUIDOS EN CONCEPTOS ANTERIORES					30,000.00	0.00	30,000.00	0.00	1,322.14	1,322.14	4.41	28,677.86	95.59
1.3		01	00	0004		2	2	8	2	01	Comisiones y gastos bancarios	1102	20	1955	100	30,000.00	0.00	30,000.00	0.00	1,322.14	1,322.14	4.41	28,677.86	95.59
1.3		14									Gestión y Administración de Servicios Sociales					882,321.00	0.00	882,321.00	0.00	187,457.84	187,457.84	21.25	694,863.16	78.75
1.3		14	00	0001							Asistencia Social					49,700.00	0.00	49,700.00	0.00	48,200.31	48,200.31	96.98	1,499.69	3.02
1.3		14	00	0001		2	4				TRANSFERENCIAS CORRIENTES					49,700.00	0.00	49,700.00	0.00	48,200.31	48,200.31	96.98	1,499.69	3.02
1.3		14	00	0001		2	4	1			TRANSFERENCIAS CORRIENTES AL SECTOR PRIVADO					49,700.00	0.00	49,700.00	0.00	48,200.31	48,200.31	96.98	1,499.69	3.02
1.3		14	00	0001		2	4	1	2	02	Ayudas y donaciones ocasionales a hogares y personas	4510	20	1955	100	49,700.00	0.00	49,700.00	0.00	48,200.31	48,200.31	96.98	1,499.69	3.02
1.3		14	00	0002							Educación y Formación Integral					163,801.00	0.00	163,801.00	0.00	15,876.35	15,876.35	9.69	147,924.65	90.31
1.3		14	00	0002		2	3				MATERIALES Y SUMINISTROS					82,401.00	0.00	82,401.00	0.00	14,376.35	14,376.35	17.45	68,024.65	82.55
1.3		14	00	0002		2	3	4			PRODUCTOS FARMACEUTICOS					82,401.00	0.00	82,401.00	0.00	14,376.35	14,376.35	17.45	68,024.65	82.55
1.3		14	00	0002		2	3	4	1	01	Productos medicinales para uso humano	4409	30	9996	102	82,401.00	0.00	82,401.00	0.00	14,376.35	14,376.35	17.45	68,024.65	82.55
1.3		14	00	0002		2	4				TRANSFERENCIAS CORRIENTES					81,400.00	0.00	81,400.00	0.00	1,500.00	1,500.00	1.84	79,900.00	98.16

1- Contraloría General de la República, 2- Camara de Cuentas, 3- Comisión de Fiscalización y Control, 4- Ayuntamiento Municipal, 5- Dirección General de Presupuesto (DIGEPRES), 6- Dirección General de Contabilidad Gubernamental (DIGECOG)

**MINISTERIO DE HACIENDA**  
**DIRECCION GENERAL DE PRESUPUESTO**  
**EJECUCIÓN TRIMESTRAL DE LOS GASTOS Y APLICACIONES FINANCIERAS POR DESTINO DE FONDOS Y ESTRUCTURA PROGRAMÁTICA**  
**CORRESPONDIENTE AL PRIMER TRIMESTRE DEL AÑO 2024**

**Código del Capítulo: 7058**

**Denominación: Ayuntamiento Municipal de Laguna Salada**

Destino de Fondos	Estructura Programática					SNIP	Clasificador del Gasto					Denominación del Gasto	Función	Fuente Financiamiento	Fuente Específica	Organismo Financiado	Presupuesto			Devengado				Balance Disponible	% Balance Disponible		
	Partidas no Asig. a Prog.	Programa	Proyecto	Actividad/Obra	Tipo		Objeto	Cuenta	Subcuenta	Auxiliar	Original						Modificaciones	Vigente	Acumulado Anterior	Trimestre	A la Fecha	% Devengado a la Fecha	23 = 22 ÷ 19			24 = 19 - 22	25 = 24 ÷ 19
1.3		14	00	0002	2	4	1			12							81,400.00	0.00	81,400.00	0.00	1,500.00	1,500.00	1.84	79,900.00	98.16		
1.3		14	00	0002	2	4	1	4	01	Becas Nacionales	4409	20	1955	100			81,400.00	0.00	81,400.00	0.00	1,500.00	1,500.00	1.84	79,900.00	98.16		
1.3		14	00	0003						Prestaciones de Salud y Asistencia Primaria							668,820.00	0.00	668,820.00	0.00	123,381.18	123,381.18	18.45	545,438.82	81.55		
1.3		14	00	0003	2	1				REMUNERACIONES Y CONTRIBUCIONES							473,220.00	0.00	473,220.00	0.00	113,081.18	113,081.18	23.90	360,138.82	76.10		
1.3		14	00	0003	2	1	1			REMUNERACIONES							415,600.00	0.00	415,600.00	0.00	98,676.14	98,676.14	23.74	316,923.86	76.26		
1.3		14	00	0003	2	1	1	1	01	Sueldos fijos	4203	20	1955	100			374,400.00	0.00	374,400.00	0.00	93,600.00	93,600.00	25.00	280,800.00	75.00		
1.3		14	00	0003	2	1	1	4	01	Sueldo Anual No. 13	4203	20	1955	100			31,200.00	0.00	31,200.00	0.00	0.00	0.00	0.00	31,200.00	100.00		
1.3		14	00	0003	2	1	1	5	01	Prestaciones económicas	4203	30	9996	102			5,000.00	0.00	5,000.00	0.00	76.14	76.14	1.52	4,923.86	98.48		
1.3		14	00	0003	2	1	1	6	01	Vacaciones	4203	30	9996	102			5,000.00	0.00	5,000.00	0.00	5,000.00	5,000.00	100.00	0.00	0.00		
1.3		14	00	0003	2	1	5			CONTRIBUCIONES A LA SEGURIDAD SOCIAL							57,620.00	0.00	57,620.00	0.00	14,405.04	14,405.04	25.00	43,214.96	75.00		
1.3		14	00	0003	2	1	5	1	01	Contribuciones al seguro de salud	4203	20	1955	100			26,545.00	0.00	26,545.00	0.00	6,636.24	6,636.24	25.00	19,908.76	75.00		
1.3		14	00	0003	2	1	5	2	01	Contribuciones al seguro de pensiones	4203	20	1955	100			26,582.00	0.00	26,582.00	0.00	6,645.60	6,645.60	25.00	19,936.40	75.00		
1.3		14	00	0003	2	1	5	3	01	Contribuciones al seguro de riesgo laboral	4203	20	1955	100			4,493.00	0.00	4,493.00	0.00	1,123.20	1,123.20	25.00	3,369.80	75.00		
1.3		14	00	0003	2	4				TRANSFERENCIAS CORRIENTES							195,600.00	0.00	195,600.00	0.00	10,300.00	10,300.00	5.27	185,300.00	94.73		
1.3		14	00	0003	2	4	1			TRANSFERENCIAS CORRIENTES AL SECTOR PRIVADO							195,600.00	0.00	195,600.00	0.00	10,300.00	10,300.00	5.27	185,300.00	94.73		
1.3		14	00	0003	2	4	1	2	01	Ayudas y donaciones programadas a hogares y personas	4203	20	1955	100			195,600.00	0.00	195,600.00	0.00	10,300.00	10,300.00	5.27	185,300.00	94.73		
1.3	98									Adm. de Contribuciones Especiales (Transf. Priv.)							384,000.00	0.00	384,000.00	0.00	103,475.00	103,475.00	26.95	280,525.00	73.05		
1.3	98				2	4				TRANSFERENCIAS CORRIENTES							384,000.00	0.00	384,000.00	0.00	103,475.00	103,475.00	26.95	280,525.00	73.05		

1- Contraloría General de la República, 2- Cámara de Cuentas, 3- Comisión de Fiscalización y Control, 4- Ayuntamiento Municipal, 5- Dirección General de Presupuesto (DIGEPRES), 6- Dirección General de Contabilidad Gubernamental (DIGECOG)

**MINISTERIO DE HACIENDA**  
**DIRECCION GENERAL DE PRESUPUESTO**  
**EJECUCIÓN TRIMESTRAL DE LOS GASTOS Y APLICACIONES FINANCIERAS POR DESTINO DE FONDOS Y ESTRUCTURA PROGRAMATICA**  
**CORRESPONDIENTE AL PRIMER TRIMESTRE DEL AÑO 2024**

**Código del Capítulo: 7058**

**Denominación: Ayuntamiento Municipal de Laguna Salada**

Destino de Fondos	Estructura Programática					SNIP	Clasificador del Gasto					Denominación del Gasto	Función	Fuente Financiamiento	Fuente Especifica	Organismo Financiador	Presupuesto			Devengado				Balance Disponible	% Balance Disponible
	Partidas no Asig. a Prog.	Programa	Proyecto	Actividad/Obra			Tipo	Objeto	Cuenta	Subcuenta	Auxiliar						Original	Modificaciones	Vigente	Acumulado Anterior	Trimestre	A la Fecha	% Devengado a la Fecha		
1	2	3	4	5	6	7	8	9	10	11	12	13	14	15	16	17	18	19 = 17 +/- 18	20	21	22 = 20 + 21	23 = 22 ÷ 19	24 = 19 - 22	25 = 24 ÷ 19	
1.3	98					2	4	1			<b>TRANSFERENCIAS CORRIENTES AL SECTOR PRIVADO</b>					<b>384,000.00</b>	<b>0.00</b>	<b>384,000.00</b>	<b>0.00</b>	<b>103,475.00</b>	<b>103,475.00</b>	<b>26.95</b>	<b>280,525.00</b>	<b>73.05</b>	
1.3	98					2	4	1	6		Transferencias corrientes a asociaciones sin fines de lucro y partidos políticos					<b>384,000.00</b>	<b>0.00</b>	<b>384,000.00</b>	<b>0.00</b>	<b>103,475.00</b>	<b>103,475.00</b>	<b>26.95</b>	<b>280,525.00</b>	<b>73.05</b>	
1.3	98					2	4	1	6	01	Transferencias corrientes programadas a asociaciones sin fines de lucro	4303	20	1955	100	384,000.00	0.00	384,000.00	0.00	103,475.00	103,475.00	26.95	280,525.00	73.05	

**MINISTERIO DE HACIENDA**  
**DIRECCION GENERAL DE PRESUPUESTO**  
**EJECUCIÓN TRIMESTRAL DE LOS GASTOS Y APLICACIONES FINANCIERAS POR DESTINO DE FONDOS Y ESTRUCTURA PROGRAMATICA**  
**CORRESPONDIENTE AL PRIMER TRIMESTRE DEL AÑO 2024**

**Código del Capítulo: 7058**

**Denominación: Ayuntamiento Municipal de Laguna Salada**

Destino de Fondos	Estructura Programática					SNIP	Clasificador del Gasto					Denominación del Gasto	Función	Fuente Financiamiento	Fuente Especifica	Organismo Financiador	Presupuesto			Devengado				Balance Disponible	% Balance Disponible
	Paridas no Asig. a Prog.	Programa	Proyecto	Actividad/Obra	Tipo		Objeto	Cuenta	Subcuenta	Auxiliar	Original						Modificaciones	Vigente	Acumulado Anterior	Trimestre	A la Fecha	% Devengado a la Fecha			
																							20		
2.1																	7,712,476.00	0.00	7,712,476.00	0.00	1,688,241.78	1,688,241.78	21.89	6,024,234.22	78.11
																	7,712,476.00	0.00	7,712,476.00	0.00	1,688,241.78	1,688,241.78	21.89	6,024,234.22	78.11
2.1		01															881,415.00	0.00	881,415.00	0.00	43,744.32	43,744.32	4.96	837,670.68	95.04
2.1		01	00	0001													497,500.00	0.00	497,500.00	0.00	15,340.00	15,340.00	3.08	482,160.00	96.92
2.1		01	00	0001		2	3										385,000.00	0.00	385,000.00	0.00	0.00	0.00	0.00	385,000.00	100.00
2.1		01	00	0001		2	3	7									385,000.00	0.00	385,000.00	0.00	0.00	0.00	0.00	385,000.00	100.00
2.1		01	00	0001		2	3	7	1	01	Gasolina	1101	30	9996	102		385,000.00	0.00	385,000.00	0.00	0.00	0.00	0.00	385,000.00	100.00
2.1		01	00	0001		2	6				BIENES MUEBLES, INMUEBLES E INTANGIBLES						112,500.00	0.00	112,500.00	0.00	15,340.00	15,340.00	13.64	97,160.00	86.36
2.1		01	00	0001		2	6	1			MOBILIARIO Y EQUIPO						112,500.00	0.00	112,500.00	0.00	15,340.00	15,340.00	13.64	97,160.00	86.36
2.1		01	00	0001		2	6	1	1	01	Muebles, equipos de oficina y estantería	1101	20	1955	100		112,500.00	0.00	112,500.00	0.00	15,340.00	15,340.00	13.64	97,160.00	86.36
2.1		01	00	0003							Administración Municipal						230,000.00	0.00	230,000.00	0.00	24,000.00	24,000.00	10.43	206,000.00	89.57
2.1		01	00	0003		2	2				CONTRATACIÓN DE SERVICIOS						155,000.00	0.00	155,000.00	0.00	24,000.00	24,000.00	15.48	131,000.00	84.52
2.1		01	00	0003		2	2	5			ALQUILERES Y RENTAS						115,000.00	0.00	115,000.00	0.00	24,000.00	24,000.00	20.87	91,000.00	79.13
2.1		01	00	0003		2	2	5	9	01	Licencias Informaticas	1101	20	1955	100		115,000.00	0.00	115,000.00	0.00	24,000.00	24,000.00	20.87	91,000.00	79.13
2.1		01	00	0003		2	2	6			SEGUROS						40,000.00	0.00	40,000.00	0.00	0.00	0.00	0.00	40,000.00	100.00
2.1		01	00	0003		2	2	6	2	01	Seguro de bienes muebles	1101	30	9998	102		40,000.00	0.00	40,000.00	0.00	0.00	0.00	0.00	40,000.00	100.00
2.1		01	00	0003		2	3				MATERIALES Y SUMINISTROS						75,000.00	0.00	75,000.00	0.00	0.00	0.00	0.00	75,000.00	100.00
2.1		01	00	0003		2	3	7			COMBUSTIBLES, LUBRICANTES, PRODUCTOS QUIMICOS Y CONEXOS						75,000.00	0.00	75,000.00	0.00	0.00	0.00	0.00	75,000.00	100.00



**MINISTERIO DE HACIENDA**  
**DIRECCION GENERAL DE PRESUPUESTO**  
**EJECUCIÓN TRIMESTRAL DE LOS GASTOS Y APLICACIONES FINANCIERAS POR DESTINO DE FONDOS Y ESTRUCTURA PROGRAMATICA**  
**CORRESPONDIENTE AL PRIMER TRIMESTRE DEL AÑO 2024**

Código del Capítulo: **7058**

Denominación: **Ayuntamiento Municipal de Laguna Salada**

Destino de Fondos	Estructura Programática					SNIP	Clasificador del Gasto					Denominación del Gasto	Función	Fuente Financiamiento	Fuente Especifica	Organismo Financiacior	Presupuesto			Devengado				Balance Disponible	% Balance Disponible
	Partidas no Asig. a Prog.	Programa	Proyecto	Actividad/Obra	Tipo		Objeto	Cuenta	Subcuenta	Auxiliar	Original						Modificaciones	Vigente	Acumulado Anterior	Trimestre	A la Fecha	% Devengado a la Fecha			
																							17		
2.1		01	00	0003		2	3	7	1								75,000.00	0.00	75,000.00	0.00	0.00	0.00	0.00	75,000.00	100.00
2.1		01	00	0003		2	3	7	1	04	Gas GLP	1101	30	9998	102	50,000.00	0.00	50,000.00	0.00	0.00	0.00	0.00	0.00	50,000.00	100.00
2.1		01	00	0003		2	3	7	1	05	Aceites y Grasas	1101	30	9998	102	25,000.00	0.00	25,000.00	0.00	0.00	0.00	0.00	0.00	25,000.00	100.00
2.1		01	00	0004							<b>Servicios Administrativos y Financieros</b>					153,915.00	0.00	153,915.00	0.00	4,404.32	4,404.32	2.86	149,510.68	97.14	
2.1		01	00	0004		2	2				<b>CONTRATACIÓN DE SERVICIOS</b>					153,915.00	0.00	153,915.00	0.00	4,404.32	4,404.32	2.86	149,510.68	97.14	
2.1		01	00	0004		2	2	8			<b>OTROS SERVICIOS NO INCLUIDOS EN CONCEPTOS ANTERIORES</b>					153,915.00	0.00	153,915.00	0.00	4,404.32	4,404.32	2.86	149,510.68	97.14	
2.1		01	00	0004		2	2	8	2	01	Comisiones y gastos bancarios	1102	20	1955	100	40,608.00	0.00	40,608.00	0.00	4,404.32	4,404.32	10.85	36,203.68	89.15	
2.1		01	00	0004		2	2	8	7	06	Otros servicios técnicos profesionales	1102	30	9995	102	113,307.00	0.00	113,307.00	0.00	0.00	0.00	0.00	0.00	113,307.00	100.00
2.1		11									<b>Obras Públicas Municipales</b>					2,790,000.00	0.00	2,790,000.00	0.00	451,974.86	451,974.86	16.20	2,338,025.14	83.80	
2.1		11	00	0001							<b>Coordinación, Ejecución y Fiscalización de Obras</b>					2,790,000.00	0.00	2,790,000.00	0.00	451,974.86	451,974.86	16.20	2,338,025.14	83.80	
2.1		11	00	0001		2	1				<b>REMUNERACIONES Y CONTRIBUCIONES</b>					1,200,000.00	0.00	1,200,000.00	0.00	234,700.00	234,700.00	19.56	965,300.00	80.44	
2.1		11	00	0001		2	1	1			<b>REMUNERACIONES</b>					1,200,000.00	0.00	1,200,000.00	0.00	234,700.00	234,700.00	19.56	965,300.00	80.44	
2.1		11	00	0001		2	1	1	2	08	Personal de carácter temporal	2503	20	1955	100	1,200,000.00	0.00	1,200,000.00	0.00	234,700.00	234,700.00	19.56	965,300.00	80.44	
2.1		11	00	0001		2	2				<b>CONTRATACIÓN DE SERVICIOS</b>					1,350,000.00	0.00	1,350,000.00	0.00	217,274.86	217,274.86	16.09	1,132,725.14	83.91	
2.1		11	00	0001		2	2	5			<b>ALQUILERES Y RENTAS</b>					150,000.00	0.00	150,000.00	0.00	0.00	0.00	0.00	0.00	150,000.00	100.00
2.1		11	00	0001		2	2	5	6	01	Alquileres de terrenos	2503	20	1955	100	150,000.00	0.00	150,000.00	0.00	0.00	0.00	0.00	0.00	150,000.00	100.00
2.1		11	00	0001		2	2	7			<b>SERVICIOS DE CONSERVACION, REPARACIONES MENORES E INSTALACIONES TEMPORALES</b>					1,200,000.00	0.00	1,200,000.00	0.00	217,274.86	217,274.86	18.11	982,725.14	81.89	
2.1		11	00	0001		2	2	7	1		Contratación de mantenimiento y reparaciones menores					1,000,000.00	0.00	1,000,000.00	0.00	217,274.86	217,274.86	21.73	782,725.14	78.27	

1- Contraloría General de la República, 2- Camara de Cuentas, 3- Comisión de Fiscalización y Control, 4- Ayuntamiento Municipal, 5- Dirección General de Presupuesto (DIGEPRES), 6- Dirección General de Contabilidad Gubernamental (DIGECOG)

**MINISTERIO DE HACIENDA**  
**DIRECCION GENERAL DE PRESUPUESTO**  
**EJECUCIÓN TRIMESTRAL DE LOS GASTOS Y APLICACIONES FINANCIERAS POR DESTINO DE FONDOS Y ESTRUCTURA PROGRAMATICA**  
**CORRESPONDIENTE AL PRIMER TRIMESTRE DEL AÑO 2024**

**Código del Capítulo: 7058**

**Denominación: Ayuntamiento Municipal de Laguna Salada**

Destino de Fondos	Estructura Programática					SNIP	Clasificador del Gasto					Denominación del Gasto	Función	Fuente Financiamiento	Fuente Especifica	Organismo Financiador	Presupuesto			Devengado				Balance Disponible	% Balance Disponible
	Partidas no Asig. a Prog.	Programa	Proyecto	Actividad/Obra	Tipo		Objeto	Cuenta	Subcuenta	Auxiliar	Original						Modificaciones	Vigente	Acumulado Anterior	Trimestre	A la Fecha	% Devengado a la Fecha			
																							20		
2.1		11	00	0001		2	2	7	1	01	Mantenimiento y reparaciones menores en edificaciones	2503	20	1955	100	600,000.00	0.00	600,000.00	0.00	141,424.86	141,424.86	23.57	458,575.14	76.43	
2.1		11	00	0001		2	2	7	1	06	Mantenimiento y reparación de Instalaciones eléctricas	2503	20	1955	100	300,000.00	0.00	300,000.00	0.00	75,850.00	75,850.00	25.28	224,150.00	74.72	
2.1		11	00	0001		2	2	7	1	07	Mantenimiento, reparación y Servicios de pintura y sus derivados	2503	30	9998	102	100,000.00	0.00	100,000.00	0.00	0.00	0.00	0.00	100,000.00	100.00	
2.1		11	00	0001		2	2	7	2	06	Mantenimiento y reparación de equipos de transporte, tracción y elevación	2503	30	9998	102	200,000.00	0.00	200,000.00	0.00	0.00	0.00	0.00	200,000.00	100.00	
2.1		11	00	0001		2	3				<b>MATERIALES Y SUMINISTROS</b>					<b>240,000.00</b>	<b>0.00</b>	<b>240,000.00</b>	<b>0.00</b>	<b>0.00</b>	<b>0.00</b>	<b>0.00</b>	<b>240,000.00</b>	<b>100.00</b>	
2.1		11	00	0001		2	3	9			<b>PRODUCTOS Y UTILES VARIOS</b>					<b>240,000.00</b>	<b>0.00</b>	<b>240,000.00</b>	<b>0.00</b>	<b>0.00</b>	<b>0.00</b>	<b>0.00</b>	<b>240,000.00</b>	<b>100.00</b>	
2.1		11	00	0001		2	3	9	6	01	Productos eléctricos y afines	2503	20	1955	100	240,000.00	0.00	240,000.00	0.00	0.00	0.00	0.00	240,000.00	100.00	
2.1		12									<b>Gestión y Administración de Servicios Públicos</b>					<b>3,874,394.00</b>	<b>0.00</b>	<b>3,874,394.00</b>	<b>0.00</b>	<b>1,189,170.13</b>	<b>1,189,170.13</b>	<b>30.69</b>	<b>2,685,223.87</b>	<b>69.31</b>	
2.1		12	00	0003							<b>Manejo de Residuos Sólidos</b>					<b>3,874,394.00</b>	<b>0.00</b>	<b>3,874,394.00</b>	<b>0.00</b>	<b>1,189,170.13</b>	<b>1,189,170.13</b>	<b>30.69</b>	<b>2,685,223.87</b>	<b>69.31</b>	
2.1		12	00	0003		2	2				<b>CONTRATACIÓN DE SERVICIOS</b>					<b>899,394.00</b>	<b>0.00</b>	<b>899,394.00</b>	<b>0.00</b>	<b>395,392.80</b>	<b>395,392.80</b>	<b>43.96</b>	<b>504,001.20</b>	<b>56.04</b>	
2.1		12	00	0003		2	2	5			<b>ALQUILERES Y RENTAS</b>					<b>100,000.00</b>	<b>0.00</b>	<b>100,000.00</b>	<b>0.00</b>	<b>40,000.00</b>	<b>40,000.00</b>	<b>40.00</b>	<b>60,000.00</b>	<b>60.00</b>	
2.1		12	00	0003		2	2	5	4	01	Alquileres de equipos de transporte, tracción y elevación	3202	20	1955	100	100,000.00	0.00	100,000.00	0.00	40,000.00	40,000.00	40.00	60,000.00	60.00	
2.1		12	00	0003		2	2	7			<b>SERVICIOS DE CONSERVACION, REPARACIONES MENORES E INSTALACIONES TEMPORALES</b>					<b>799,394.00</b>	<b>0.00</b>	<b>799,394.00</b>	<b>0.00</b>	<b>355,392.80</b>	<b>355,392.80</b>	<b>44.46</b>	<b>444,001.20</b>	<b>55.54</b>	
2.1		12	00	0003		2	2	7	2		Mantenimiento y reparación de maquinarias y equipos					<b>799,394.00</b>	<b>0.00</b>	<b>799,394.00</b>	<b>0.00</b>	<b>355,392.80</b>	<b>355,392.80</b>	<b>44.46</b>	<b>444,001.20</b>	<b>55.54</b>	
2.1		12	00	0003		2	2	7	2	06	Mantenimiento y reparación de equipos de transporte, tracción y elevación	3202	20	1955	100	499,394.00	0.00	499,394.00	0.00	355,392.80	355,392.80	71.16	144,001.20	28.84	
2.1		12	00	0003		2	2	7	2	06	Mantenimiento y reparación de equipos de transporte, tracción y elevación	3202	30	9996	102	300,000.00	0.00	300,000.00	0.00	0.00	0.00	0.00	300,000.00	100.00	

1- Contraloría General de la República, 2- Camara de Cuentas, 3- Comisión de Fiscalización y Control, 4- Ayuntamiento Municipal, 5- Dirección General de Presupuesto (DIGEPRES), 6- Dirección General de Contabilidad Gubernamental (DIGECOG)

**MINISTERIO DE HACIENDA**  
**DIRECCION GENERAL DE PRESUPUESTO**  
**EJECUCIÓN TRIMESTRAL DE LOS GASTOS Y APLICACIONES FINANCIERAS POR DESTINO DE FONDOS Y ESTRUCTURA PROGRAMATICA**  
**CORRESPONDIENTE AL PRIMER TRIMESTRE DEL AÑO 2024**

**Código del Capítulo: 7058**

**Denominación: Ayuntamiento Municipal de Laguna Salada**

Destino de Fondos	Estructura Programática				SNIP	Clasificador del Gasto					Denominación del Gasto	Función	Fuente Financiamiento	Fuente Especifica	Organismo Financiador	Presupuesto			Devengado				Balance Disponible	% Balance Disponible
	Partidas no Asig. a Prog.	Programa	Proyecto	Actividad/Obra		Tipo	Objeto	Cuenta	Subcuenta	Auxiliar						Original	Modificaciones	Vigente	Acumulado Anterior	Trimestre	A la Fecha	% Devengado a la Fecha		
1	2	3	4	5	6	7	8	9	10	11	12	13	14	15	16	17	18	19 = 17 +/- 18	20	21	22 = 20 + 21	23 = 22 ÷ 19	24 = 19 - 22	25 = 24 ÷ 19
2.1		12	00	0003		2	3				<b>MATERIALES Y SUMINISTROS</b>					<b>2,925,000.00</b>	<b>0.00</b>	<b>2,925,000.00</b>	<b>0.00</b>	<b>793,777.33</b>	<b>793,777.33</b>	<b>27.14</b>	<b>2,131,222.67</b>	<b>72.86</b>
2.1		12	00	0003		2	3	5			<b>PRODUCTOS DE CUERO, CAUCHO Y PLÁSTICO</b>					<b>300,000.00</b>	<b>0.00</b>	<b>300,000.00</b>	<b>0.00</b>	<b>11,475.00</b>	<b>11,475.00</b>	<b>3.83</b>	<b>288,525.00</b>	<b>96.18</b>
2.1		12	00	0003		2	3	5	3	01	Llantas y neumáticos	3202	30	9996	102	300,000.00	0.00	300,000.00	0.00	11,475.00	11,475.00	3.83	288,525.00	96.18
2.1		12	00	0003		2	3	7			<b>COMBUSTIBLES, LUBRICANTES, PRODUCTOS QUIMICOS Y CONEXOS</b>					<b>2,275,000.00</b>	<b>0.00</b>	<b>2,275,000.00</b>	<b>0.00</b>	<b>608,067.71</b>	<b>608,067.71</b>	<b>26.73</b>	<b>1,666,932.29</b>	<b>73.27</b>
2.1		12	00	0003		2	3	7	1		Combustibles y lubricantes					<b>2,175,000.00</b>	<b>0.00</b>	<b>2,175,000.00</b>	<b>0.00</b>	<b>608,067.71</b>	<b>608,067.71</b>	<b>27.96</b>	<b>1,566,932.29</b>	<b>72.04</b>
2.1		12	00	0003		2	3	7	1	01	Gasolina	3202	30	9996	102	500,000.00	0.00	500,000.00	0.00	416,048.20	416,048.20	83.21	83,951.80	16.79
2.1		12	00	0003		2	3	7	1	02	Gasoil	3202	20	1955	100	153,730.00	0.00	153,730.00	0.00	17,259.39	17,259.39	11.23	136,470.61	88.77
2.1		12	00	0003		2	3	7	1	02	Gasoil	3202	30	9995	102	643,255.00	0.00	643,255.00	0.00	131,995.12	131,995.12	20.52	511,259.88	79.48
2.1		12	00	0003		2	3	7	1	02	Gasoil	3202	30	9996	102	511,399.00	0.00	511,399.00	0.00	0.00	0.00	0.00	511,399.00	100.00
2.1		12	00	0003		2	3	7	1	02	Gasoil	3202	30	9998	102	141,616.00	0.00	141,616.00	0.00	0.00	0.00	0.00	141,616.00	100.00
2.1		12	00	0003		2	3	7	1	02	Gasoil	3202	30	9999	102	50,000.00	0.00	50,000.00	0.00	0.00	0.00	0.00	50,000.00	100.00
2.1		12	00	0003		2	3	7	1	05	Aceites y Grasas	3202	20	1955	100	50,000.00	0.00	50,000.00	0.00	0.00	0.00	0.00	50,000.00	100.00
2.1		12	00	0003		2	3	7	1	06	Lubricantes	3202	30	9996	102	125,000.00	0.00	125,000.00	0.00	42,765.00	42,765.00	34.21	82,235.00	65.79
2.1		12	00	0003		2	3	7	2	05	Insecticidas, fumigantes y otros	3202	30	9998	102	100,000.00	0.00	100,000.00	0.00	0.00	0.00	0.00	100,000.00	100.00
2.1		12	00	0003		2	3	9			<b>PRODUCTOS Y UTILES VARIOS</b>					<b>350,000.00</b>	<b>0.00</b>	<b>350,000.00</b>	<b>0.00</b>	<b>174,234.62</b>	<b>174,234.62</b>	<b>49.78</b>	<b>175,765.38</b>	<b>50.22</b>
2.1		12	00	0003		2	3	9	8	01	Repuestos	3202	30	9996	102	200,000.00	0.00	200,000.00	0.00	169,620.62	169,620.62	84.81	30,379.38	15.19
2.1		12	00	0003		2	3	9	9	01	Productos y Utiles Varios n.i.p	3202	20	1955	100	150,000.00	0.00	150,000.00	0.00	4,614.00	4,614.00	3.08	145,386.00	96.92
2.1		12	00	0003		2	6				<b>BIENES MUEBLES, INMUEBLES E INTANGIBLES</b>					<b>50,000.00</b>	<b>0.00</b>	<b>50,000.00</b>	<b>0.00</b>	<b>0.00</b>	<b>0.00</b>	<b>0.00</b>	<b>50,000.00</b>	<b>100.00</b>
2.1		12	00	0003		2	6	5			<b>MAQUINARIA, OTROS EQUIPOS Y HERRAMIENTAS</b>					<b>50,000.00</b>	<b>0.00</b>	<b>50,000.00</b>	<b>0.00</b>	<b>0.00</b>	<b>0.00</b>	<b>0.00</b>	<b>50,000.00</b>	<b>100.00</b>
2.1		12	00	0003		2	6	5	7	01	Máquinas-herramientas	3202	20	1955	100	50,000.00	0.00	50,000.00	0.00	0.00	0.00	0.00	50,000.00	100.00

1- Contraloría General de la República, 2- Camara de Cuentas, 3- Comisión de Fiscalización y Control, 4- Ayuntamiento Municipal, 5- Dirección General de Presupuesto (DIGEPRES), 6- Dirección General de Contabilidad Gubernamental (DIGECOG)

**MINISTERIO DE HACIENDA**  
**DIRECCION GENERAL DE PRESUPUESTO**  
**EJECUCIÓN TRIMESTRAL DE LOS GASTOS Y APLICACIONES FINANCIERAS POR DESTINO DE FONDOS Y ESTRUCTURA PROGRAMATICA**  
**CORRESPONDIENTE AL PRIMER TRIMESTRE DEL AÑO 2024**

**Código del Capítulo: 7058**

**Denominación: Ayuntamiento Municipal de Laguna Salada**

Destino de Fondos	Estructura Programática					SNIP	Clasificador del Gasto					Denominación del Gasto	Función	Fuente Financiamiento	Fuente Especifica	Organismo Financiador	Presupuesto			Devengado				Balance Disponible	% Balance Disponible
	Partidas no Asig. a Prog.	Programa	Proyecto	Actividad/Obra			Tipo	Objeto	Cuenta	Subcuenta	Auxiliar						Original	Modificaciones	Vigente	Acumulado Anterior	Trimestre	A la Fecha	% Devengado a la Fecha		
1	2	3	4	5	6	7	8	9	10	11	12	13	14	15	16	17	18	19 = 17 +/- 18	20	21	22 = 20 + 21	23 = 22 ÷ 19	24 = 19 - 22	25 = 24 ÷ 19	
2.1	96										Deuda Pública Y Otras Operaciones Financieras					16,667.00	0.00	16,667.00	0.00	3,352.47	3,352.47	20.11	13,314.53	79.89	
2.1	96			0002		2	9				GASTOS FINANCIEROS					16,667.00	0.00	16,667.00	0.00	3,352.47	3,352.47	20.11	13,314.53	79.89	
2.1	96			0002		2	9	1			INTERESES DE LA DEUDA PUBLICA INTERNA					16,667.00	0.00	16,667.00	0.00	3,352.47	3,352.47	20.11	13,314.53	79.89	
2.1	96			0002		2	9	1	1	01	Intereses de la deuda pública interna de corto plazo	5101	20	1955	100	16,667.00	0.00	16,667.00	0.00	3,352.47	3,352.47	20.11	13,314.53	79.89	
2.1	98										Adm. de Contribuciones Especiales (Transf. Priv.)					150,000.00	0.00	150,000.00	0.00	0.00	0.00	0.00	150,000.00	100.00	
2.1	98					2	5				TRANSFERENCIAS DE CAPITAL					150,000.00	0.00	150,000.00	0.00	0.00	0.00	0.00	150,000.00	100.00	
2.1	98					2	5	1			TRANSFERENCIAS DE CAPITAL AL SECTOR PRIVADO					150,000.00	0.00	150,000.00	0.00	0.00	0.00	0.00	150,000.00	100.00	
2.1	98					2	5	1	2	01	Transferencias de capital a asociaciones Privadas sin Fines de Lucro	4599	20	1955	100	150,000.00	0.00	150,000.00	0.00	0.00	0.00	0.00	150,000.00	100.00	

**MINISTERIO DE HACIENDA**  
**DIRECCION GENERAL DE PRESUPUESTO**  
**EJECUCIÓN TRIMESTRAL DE LOS GASTOS Y APLICACIONES FINANCIERAS POR DESTINO DE FONDOS Y ESTRUCTURA PROGRAMATICA**  
**CORRESPONDIENTE AL PRIMER TRIMESTRE DEL AÑO 2024**

**Código del Capítulo: 7058**

**Denominación: Ayuntamiento Municipal de Laguna Salada**

Destino de Fondos	Estructura Programática					SNIP	Clasificador del Gasto					Denominación del Gasto	Función	Fuente Financiamiento	Fuente Especifica	Organismo Financiador	Presupuesto			Devengado				Balance Disponible	% Balance Disponible
	Partidas no Asig. a Prog.	Programa	Proyecto	Actividad/Obra			Tipo	Objeto	Cuenta	Subcuenta	Auxiliar						Original	Modificaciones	Vigente	Acumulado Anterior	Trimestre	A la Fecha	% Devengado a la Fecha		
1	2	3	4	5	6	7	8	9	10	11	12	13	14	15	16	17	18	19 = 17 +/- 18	20	21	22 = 20 + 21	23 = 22 ÷ 19	24 = 19 - 22	25 = 24 ÷ 19	
2.2											Obras de Infraestructura					3,601,671.00	0.00	3,601,671.00	0.00	0.00	0.00	0.00	3,601,671.00	100.00	
2.2						2					CLASIFICADOR DEL GASTO					3,601,671.00	0.00	3,601,671.00	0.00	0.00	0.00	0.00	3,601,671.00	100.00	
2.2		11									Obras Públicas Municipales					3,601,671.00	0.00	3,601,671.00	0.00	0.00	0.00	0.00	3,601,671.00	100.00	
2.2		11	01								Construcción de Vías de Comunicación y Anexos					2,204,212.00	0.00	2,204,212.00	0.00	0.00	0.00	0.00	2,204,212.00	100.00	
2.2		11	01	0051							CONSTRUCCION DE ACERAS Y CONTENES EN LA CALLE AUGUSTO TEJADA, ENEMENCIO DIAZ					503,606.00	0.00	503,606.00	0.00	0.00	0.00	0.00	503,606.00	100.00	
2.2		11	01	0051		2	7				OBRAS					503,606.00	0.00	503,606.00	0.00	0.00	0.00	0.00	503,606.00	100.00	
2.2		11	01	0051		2	7	2			INFRAESTRUCTURA					503,606.00	0.00	503,606.00	0.00	0.00	0.00	0.00	503,606.00	100.00	
2.2		11	01	0051		2	7	2	4	01	Infraestructura terrestre y obras anexas	2601	20	1955	100	503,606.00	0.00	503,606.00	0.00	0.00	0.00	0.00	503,606.00	100.00	
2.2		11	01	0052							CONSTRUCCION DE CONTENES EN EL SECTOR JUAN BOSCH, LAGUNA SALADA					900,606.00	0.00	900,606.00	0.00	0.00	0.00	0.00	900,606.00	100.00	
2.2		11	01	0052		2	7				OBRAS					900,606.00	0.00	900,606.00	0.00	0.00	0.00	0.00	900,606.00	100.00	
2.2		11	01	0052		2	7	2			INFRAESTRUCTURA					900,606.00	0.00	900,606.00	0.00	0.00	0.00	0.00	900,606.00	100.00	
2.2		11	01	0052		2	7	2	4	01	Infraestructura terrestre y obras anexas	2601	20	1955	100	900,606.00	0.00	900,606.00	0.00	0.00	0.00	0.00	900,606.00	100.00	
2.2		11	01	0053							COLOCACION DE SEMAFOROS INTERMITENTES EN LA AUTOPISTA DUARTE, LAGUNA SALADA					800,000.00	0.00	800,000.00	0.00	0.00	0.00	0.00	800,000.00	100.00	
2.2		11	01	0053		2	7				OBRAS					800,000.00	0.00	800,000.00	0.00	0.00	0.00	0.00	800,000.00	100.00	
2.2		11	01	0053		2	7	2			INFRAESTRUCTURA					800,000.00	0.00	800,000.00	0.00	0.00	0.00	0.00	800,000.00	100.00	
2.2		11	01	0053		2	7	2	4	01	Infraestructura terrestre y obras anexas	2601	20	1955	100	800,000.00	0.00	800,000.00	0.00	0.00	0.00	0.00	800,000.00	100.00	
2.2		11	05								Construcción Instalaciones Recreativas					897,459.00	0.00	897,459.00	0.00	0.00	0.00	0.00	897,459.00	100.00	

1- Contraloría General de la República, 2- Camara de Cuentas, 3- Comisión de Fiscalización y Control, 4- Ayuntamiento Municipal, 5- Dirección General de Presupuesto (DIGEPRES), 6- Dirección General de Contabilidad Gubernamental (DIGECOG)

**MINISTERIO DE HACIENDA**  
**DIRECCION GENERAL DE PRESUPUESTO**  
**EJECUCIÓN TRIMESTRAL DE LOS GASTOS Y APLICACIONES FINANCIERAS POR DESTINO DE FONDOS Y ESTRUCTURA PROGRAMATICA**  
**CORRESPONDIENTE AL PRIMER TRIMESTRE DEL AÑO 2024**

**Código del Capítulo: 7058**

**Denominación: Ayuntamiento Municipal de Laguna Salada**

Destino de Fondos	Estructura Programática					SNIP	Clasificador del Gasto					Denominación del Gasto	Función	Fuente Financiamiento	Fuente Especifica	Organismo Financiador	Presupuesto			Devengado				Balance Disponible	% Balance Disponible
	Partidas no Asig. a Prog.	Programa	Proyecto	Actividad/Obra			Tipo	Objeto	Cuenta	Subcuenta	Auxiliar						Original	Modificaciones	Vigente	Acumulado Anterior	Trimestre	A la Fecha	% Devengado a la Fecha		
1	2	3	4	5	6	7	8	9	10	11	12	13	14	15	16	17	18	19 = 17 +/- 18	20	21	22 = 20 + 21	23 = 22 ÷ 19	24 = 19 - 22	25 = 24 ÷ 19	
2.2		11	05	0051							CONSTRUCCION DE PARQUE MIRADOR DEL YAQUE, LAGUNA SALADA					897,459.00	0.00	897,459.00	0.00	0.00	0.00	0.00	897,459.00	100.00	
2.2		11	05	0051		2	7				OBRAS					897,459.00	0.00	897,459.00	0.00	0.00	0.00	0.00	897,459.00	100.00	
2.2		11	05	0051		2	7	2			INFRAESTRUCTURA					897,459.00	0.00	897,459.00	0.00	0.00	0.00	0.00	897,459.00	100.00	
2.2		11	05	0051		2	7	2	7	01	Obras urbanísticas	4302	20	1955	100	897,459.00	0.00	897,459.00	0.00	0.00	0.00	0.00	897,459.00	100.00	
2.2		11	15								Construcción en Cementerios					500,000.00	0.00	500,000.00	0.00	0.00	0.00	0.00	500,000.00	100.00	
2.2		11	15	0051							CONSTRUCCION VERJA PERIMETRAL EN EL CEMENTERIO MUNICIPAL, LAGUNA SALADA					500,000.00	0.00	500,000.00	0.00	0.00	0.00	0.00	500,000.00	100.00	
2.2		11	15	0051		2	7				OBRAS					500,000.00	0.00	500,000.00	0.00	0.00	0.00	0.00	500,000.00	100.00	
2.2		11	15	0051		2	7	2			INFRAESTRUCTURA					500,000.00	0.00	500,000.00	0.00	0.00	0.00	0.00	500,000.00	100.00	
2.2		11	15	0051		2	7	2	8	01	Obras en cementerios	3101	20	1955	100	500,000.00	0.00	500,000.00	0.00	0.00	0.00	0.00	500,000.00	100.00	

**MINISTERIO DE HACIENDA**  
**DIRECCION GENERAL DE PRESUPUESTO**  
**EJECUCIÓN TRIMESTRAL DE LOS GASTOS Y APLICACIONES FINANCIERAS POR DESTINO DE FONDOS Y ESTRUCTURA PROGRAMATICA**  
**CORRESPONDIENTE AL PRIMER TRIMESTRE DEL AÑO 2024**

**Código del Capítulo: 7058**

**Denominación: Ayuntamiento Municipal de Laguna Salada**

Destino de Fondos	Estructura Programática					SNIP	Clasificador del Gasto					Función	Fuente Financiamiento	Fuente Especifica	Organismo Financiador	Presupuesto			Devengado				Balance Disponible	% Balance Disponible
	Partidas no Asig. a Prog.	Programa	Proyecto	Actividad/Obra			Tipo	Objeto	Cuenta	Subcuenta	Auxiliar					Denominación del Gasto	Original	Modificaciones	Vigente	Acumulado Anterior	Trimestre	A la Fecha		
1	2	3	4	5	6	7	8	9	10	11	12	13	14	15	16	17	18	19 = 17 +/- 18	20	21	22 = 20 + 21	23 = 22 ÷ 19	24 = 19 - 22	25 = 24 ÷ 19
3.1.2											Para gastos en servicios (corto plazo)					283,653.00	2,517.52	286,170.52	0.00	131,495.00	131,495.00	45.95	154,675.52	54.05

**MINISTERIO DE HACIENDA**  
**DIRECCION GENERAL DE PRESUPUESTO**  
**EJECUCIÓN TRIMESTRAL DE LOS GASTOS Y APLICACIONES FINANCIERAS POR DESTINO DE FONDOS Y ESTRUCTURA PROGRAMATICA**  
**CORRESPONDIENTE AL PRIMER TRIMESTRE DEL AÑO 2024**

**Código del Capítulo: 7058**

**Denominación: Ayuntamiento Municipal de Laguna Salada**

Destino de Fondos	Estructura Programática					SNIP	Clasificador del Gasto					Función	Fuente Financiamiento	Fuente Especifica	Organismo Financiador	Presupuesto			Devengado				Balance Disponible	% Balance Disponible
	Partidas no Asig. a Prog.	Programa	Proyecto	Actividad/Obra	Tipo		Objeto	Cuenta	Subcuenta	Auxiliar	Denominación del Gasto					Original	Modificaciones	Vigente	Acumulado Anterior	Trimestre	A la Fecha	% Devengado a la Fecha		
1	2	3	4	5	6	7	8	9	10	11	12	13	14	15	16	17	18	19 = 17 +/- 18	20	21	22 = 20 + 21	23 = 22 ÷ 19	24 = 19 - 22	25 = 24 ÷ 19
3.1.2						4					<b>CLASIFICADOR DE APLICACIONES FINANCIERAS</b>					<b>283,653.00</b>	<b>2,517.52</b>	<b>286,170.52</b>	<b>0.00</b>	<b>131,495.00</b>	<b>131,495.00</b>	<b>45.95</b>	<b>154,675.52</b>	<b>54.05</b>
3.1.2	96										<b>Deuda Pública Y Otras Operaciones Financieras</b>					<b>283,653.00</b>	<b>2,517.52</b>	<b>286,170.52</b>	<b>0.00</b>	<b>131,495.00</b>	<b>131,495.00</b>	<b>45.95</b>	<b>154,675.52</b>	<b>54.05</b>
3.1.2	96			0001		4	2				<b>DISMINUCION DE PASIVOS</b>					<b>283,653.00</b>	<b>2,517.52</b>	<b>286,170.52</b>	<b>0.00</b>	<b>131,495.00</b>	<b>131,495.00</b>	<b>45.95</b>	<b>154,675.52</b>	<b>54.05</b>
3.1.2	96			0001		4	2	1			<b>Disminucion de pasivos corrientes</b>					<b>283,653.00</b>	<b>2,517.52</b>	<b>286,170.52</b>	<b>0.00</b>	<b>131,495.00</b>	<b>131,495.00</b>	<b>45.95</b>	<b>154,675.52</b>	<b>54.05</b>
3.1.2	96			0001		4	2	1	1		Disminucion de cuentas por pagar de corto plazo					<b>283,653.00</b>	<b>2,517.52</b>	<b>286,170.52</b>	<b>0.00</b>	<b>131,495.00</b>	<b>131,495.00</b>	<b>45.95</b>	<b>154,675.52</b>	<b>54.05</b>
3.1.2	96			0001		4	2	1	1	01	Disminución de cuentas por pagar internas de corto plazo	0	20	1955	100	283,653.00	0.00	283,653.00	0.00	131,495.00	131,495.00	46.36	152,158.00	53.64
3.1.2	96			0001		4	2	1	1	01	Disminución de cuentas por pagar internas de corto plazo	0	30	9998	121	0.00	2,517.52	2,517.52	0.00	0.00	0.00	0.00	2,517.52	100.00



**MINISTERIO DE HACIENDA**  
**DIRECCION GENERAL DE PRESUPUESTO**  
**EJECUCIÓN TRIMESTRAL DE LOS GASTOS Y APLICACIONES FINANCIERAS POR DESTINO DE FONDOS Y ESTRUCTURA PROGRAMATICA**  
**CORRESPONDIENTE AL PRIMER TRIMESTRE DEL AÑO 2024**

**Código del Capítulo: 7058**

**Denominación: Ayuntamiento Municipal de Laguna Salada**

Destino de Fondos	Estructura Programática					SNIP	Clasificador del Gasto					Función	Fuente Financiamiento	Fuente Especifica	Organismo Financiador	Presupuesto			Devengado				Balance Disponible	% Balance Disponible
	Partidas no Asig. a Prog.	Programa	Proyecto	Actividad/Obra			Tipo	Objeto	Cuenta	Subcuenta	Auxiliar					Denominación del Gasto	Original	Modificaciones	Vigente	Acumulado Anterior	Trimestre	A la Fecha		
1	2	3	4	5	6	7	8	9	10	11	12	13	14	15	16	17	18	19 = 17 +/- 18	20	21	22 = 20 + 21	23 = 22 ÷ 19	24 = 19 - 22	25 = 24 ÷ 19
3.1.3											Para gastos en educación (corto plazo)					70,701.00	67,803.02	138,504.02	0.00	72,925.00	72,925.00	52.65	65,579.02	47.35

**MINISTERIO DE HACIENDA**  
**DIRECCION GENERAL DE PRESUPUESTO**  
**EJECUCIÓN TRIMESTRAL DE LOS GASTOS Y APLICACIONES FINANCIERAS POR DESTINO DE FONDOS Y ESTRUCTURA PROGRAMATICA**  
**CORRESPONDIENTE AL PRIMER TRIMESTRE DEL AÑO 2024**

**Código del Capítulo: 7058**

**Denominación: Ayuntamiento Municipal de Laguna Salada**

Destino de Fondos	Estructura Programática					SNIP	Classificador del Gasto					Denominación del Gasto	Función	Fuente Financiamiento	Fuente Especifica	Organismo Financiador	Presupuesto			Devengado				Balance Disponible	% Balance Disponible
	Partidas no Asig. a Prog.	Programa	Proyecto	Actividad/Obra	Tipo		Objeto	Cuenta	Subcuenta	Auxiliar	Original						Modificaciones	Vigente	Acumulado Anterior	Trimestre	A la Fecha	% Devengado a la Fecha			
																							20		
1	2	3	4	5	6	7	8	9	10	11	12	13	14	15	16	17	18	19 = 17 +/- 18	20	21	22 = 20 + 21	23 = 22 ÷ 19	24 = 19 - 22	25 = 24 + 19	
3.1.3						4						CLASIFICADOR DE APLICACIONES FINANCIERAS				70,701.00	67,803.02	138,504.02	0.00	72,925.00	72,925.00	52.65	65,579.02	47.35	
3.1.3	96											Deuda Pública Y Otras Operaciones Financieras				70,701.00	67,803.02	138,504.02	0.00	72,925.00	72,925.00	52.65	65,579.02	47.35	
3.1.3	96			0001		4	2					DISMINUCION DE PASIVOS				70,701.00	67,803.02	138,504.02	0.00	72,925.00	72,925.00	52.65	65,579.02	47.35	
3.1.3	96			0001		4	2	1				Disminucion de pasivos corrientes				70,701.00	67,803.02	138,504.02	0.00	72,925.00	72,925.00	52.65	65,579.02	47.35	
3.1.3	96			0001		4	2	1	1			Disminucion de cuentas por pagar de corto plazo				70,701.00	67,803.02	138,504.02	0.00	72,925.00	72,925.00	52.65	65,579.02	47.35	
3.1.3	96			0001		4	2	1	1	01		Disminución de cuentas por pagar internas de corto plazo	0	20	1955	100	70,701.00	0.00	70,701.00	0.00	31,925.00	31,925.00	45.15	38,776.00	54.85
3.1.3	96			0001		4	2	1	1	01		Disminución de cuentas por pagar internas de corto plazo	0	30	9998	121	0.00	67,803.02	67,803.02	0.00	41,000.00	41,000.00	60.47	26,803.02	39.53

**MINISTERIO DE HACIENDA**  
**DIRECCION GENERAL DE PRESUPUESTO**  
**EJECUCIÓN TRIMESTRAL DE LOS GASTOS Y APLICACIONES FINANCIERAS POR DESTINO DE FONDOS Y ESTRUCTURA PROGRAMATICA**  
**CORRESPONDIENTE AL PRIMER TRIMESTRE DEL AÑO 2024**

**Código del Capítulo: 7058**

**Denominación: Ayuntamiento Municipal de Laguna Salada**

Destino de Fondos	Estructura Programática					SNIP	Clasificador del Gasto					Función	Fuente Financiamiento	Fuente Especifica	Organismo Financiador	Presupuesto			Devengado				Balance Disponible	% Balance Disponible
	Partidas no Asig. a Prog.	Programa	Proyecto	Actividad/Obra			Tipo	Objeto	Cuenta	Subcuenta	Auxiliar					Denominación del Gasto	Original	Modificaciones	Vigente	Acumulado Anterior	Trimestre	A la Fecha		
1	2	3	4	5	6	7	8	9	10	11	12	13	14	15	16	17	18	19 = 17 +/- 18	20	21	22 = 20 + 21	23 = 22 ÷ 19	24 = 19 - 22	25 = 24 ÷ 19
3.1.4											Para gastos en inversión (corto plazo)					2,356,071.00	361,585.69	2,717,656.69	0.00	1,542,754.47	1,542,754.47	56.77	1,174,902.22	43.23



**MINISTERIO DE HACIENDA**  
**DIRECCION GENERAL DE PRESUPUESTO**  
**EJECUCIÓN TRIMESTRAL DE LOS GASTOS Y APLICACIONES FINANCIERAS POR DESTINO DE FONDOS Y ESTRUCTURA PROGRAMATICA**  
**CORRESPONDIENTE AL PRIMER TRIMESTRE DEL AÑO 2024**



Código del Capítulo: **7058**

Denominación: **Ayuntamiento Municipal de Laguna Salada**

Destino de Fondos	Estructura Programática					SNIP	Clasificador del Gasto					Denominación del Gasto	Función	Fuente Financiamiento	Fuente Especifica	Organismo Financiado	Presupuesto			Devengado				
	Partidas no Asig. a Prog.	Programa	Proyecto	Actividad/Obra	Tipo		Objeto	Cuenta	Subcuenta	Auxiliar	Original						Modificaciones	Vigente	Acumulado Anterior	Trimestre	A la Fecha	% Devengado a la Fecha	Balance Disponible	% Balance Disponible
3.1.4					4						CLASIFICADOR DE APLICACIONES FINANCIERAS					2,356,071.00	361,585.69	2,717,656.69	0.00	1,542,754.47	1,542,754.47	56.77	1,174,902.22	43.23
3.1.4	96										Deuda Pública Y Otras Operaciones Financieras					2,356,071.00	361,585.69	2,717,656.69	0.00	1,542,754.47	1,542,754.47	56.77	1,174,902.22	43.23
3.1.4	96			0001	4	2					DISMINUCION DE PASIVOS					2,356,071.00	361,585.69	2,717,656.69	0.00	1,542,754.47	1,542,754.47	56.77	1,174,902.22	43.23
3.1.4	96			0001	4	2	1				Disminucion de pasivos corrientes					2,356,071.00	361,585.69	2,717,656.69	0.00	1,542,754.47	1,542,754.47	56.77	1,174,902.22	43.23
3.1.4	96			0001	4	2	1	1			Disminucion de cuentas por pagar de corto plazo					1,789,588.00	361,585.69	2,151,173.69	0.00	1,249,924.42	1,249,924.42	58.10	901,249.27	41.90
3.1.4	96			0001	4	2	1	1	01		Disminución de cuentas por pagar internas de corto plazo	0	20	1955	100	1,789,588.00	0.00	1,789,588.00	0.00	950,177.91	950,177.91	53.09	839,410.09	46.91
3.1.4	96			0001	4	2	1	1	01		Disminución de cuentas por pagar internas de corto plazo	0	30	9998	121	0.00	361,585.69	361,585.69	0.00	299,746.51	299,746.51	82.90	61,839.18	17.10
3.1.4	96			0001	4	2	1	3	01		Disminución de préstamos internos de corto plazo	0	20	1955	100	566,483.00	0.00	566,483.00	0.00	292,830.05	292,830.05	51.69	273,652.95	48.31
<b>TOTAL RD\$</b>																<b>34,175,545.00</b>	<b>434,208.59</b>	<b>34,609,753.59</b>	<b>0.00</b>	<b>7,621,518.86</b>	<b>7,621,518.86</b>	<b>22.02</b>	<b>26,988,234.73</b>	<b>77.98</b>

  
 Preparado por  
 DE CONTABILIDAD

  
 Revisado por  


  
 Aprobado por  


1- Contraloría General de la República, 2- Cámara de Cuentas, 3- Comisión de Fiscalización y Control, 4- Ayuntamiento Municipal, 5- Dirección General de Presupuesto (DIGEPRES), 6- Dirección General de Contabilidad Gubernamental (DIGECOG)