

**MINISTERIO DE HACIENDA
DIRECCION GENERAL DE PRESUPUESTO
EJECUCION TRIMESTRAL DE LOS INGRESOS Y FUENTES DE FINANCIAMIENTO
CORRESPONDIENTE AL PRIMER TRIMESTRE: ENERO/MARZO DEL 2021**

DEL CAPITULO 73/6

ACION JUNTA DEL DISTRITO MUNICIPAL DE MAIMON

Linea Sub-Cla	Auxiliar	Denominacion	Ejercicio Original	Fuente de Financiamiento	Organismo Especializado	Presupuesto			Percebido							
						Original	Modificaciones	Vigente	Acumulado Anterior	Total Trimestre	Acumulado a la Fecha	% Ingresado a la Fecha	Balance por Percibir	% Balance por Percibir		
			7	8	9	10	11	12	13 = 11 + 0 - 12	14	15	16 = 14 + 15	17 = 16 / 13	18 = 13 - 12	19 = 18 / 13	
3	4	5	6	7	8	9	10	11	12	13 = 11 + 0 - 12	14	15	16 = 14 + 15	17 = 16 / 13	18 = 13 - 12	19 = 18 / 13
3	1	11					4,127,500.00	0.00	4,127,500.00	0.00	96,398.00	96,398.00	0.02	4,031,102.00	0.98	
4	3	18					5,000.00	0.00	5,000.00	0.00	0.00	0.00	0.00	5,000.00	1.00	
4	3	19					550,000.00	0.00	550,000.00	0.00	26,198.00	26,198.00	0.05	523,802.00	0.95	
4	3	20					65,000.00	0.00	65,000.00	0.00	0.00	0.00	0.00	65,000.00	1.00	
4	3	24					482,000.00	0.00	482,000.00	0.00	34,400.00	34,400.00	0.07	447,600.00	0.93	
4	3	28					1,500.00	0.00	1,500.00	0.00	500.00	500.00	0.33	1,000.00	0.67	
4	3	29					1,000.00	0.00	1,000.00	0.00	0.00	0.00	0.00	1,000.00	1.00	
4	3	30					1,000.00	0.00	1,000.00	0.00	10,500.00	10,500.00	10.50	-9,500.00	-9.50	
4	3	31					1,000.00	0.00	1,000.00	0.00	0.00	0.00	0.00	1,000.00	1.00	
4	3	33					1,000.00	0.00	1,000.00	0.00	0.00	0.00	0.00	1,000.00	1.00	
4	3	36					2,500,000.00	0.00	2,500,000.00	0.00	9,800.00	9,800.00	0.00	2,490,200.00	1.00	
4	3	42					15,000.00	0.00	15,000.00	0.00	0.00	0.00	0.00	15,000.00	1.00	
4	3	44					5,000.00	0.00	5,000.00	0.00	3,000.00	3,000.00	0.60	2,000.00	0.40	
1	5	03					24,528,785.00	0.00	24,528,785.00	0.00	12,000.00	12,000.00	0.02	488,000.00	0.98	
2	5	03					14,717,271.00	0.00	14,717,271.00	0.00	6,038,292.24	6,038,292.24	0.25	18,490,492.76	0.75	
1	3	09					2,516,500.00	0.00	2,516,500.00	0.00	599,750.00	599,750.00	0.24	1,916,750.00	0.76	
1	3	14					1,000.00	0.00	1,000.00	0.00	0.00	0.00	0.00	1,000.00	1.00	
1	3	15					6,500.00	0.00	6,500.00	0.00	1,100.00	1,100.00	0.17	5,400.00	0.83	
1	3	20					2,000.00	0.00	2,000.00	0.00	1,100.00	1,100.00	0.55	900.00	0.45	
1	5	16					7,000.00	0.00	7,000.00	0.00	597,450.00	597,450.00	0.24	1,902,550.00	0.76	
							TOTAL RD\$	0.00	31,172,785.00	0.00	6,734,440.24	6,734,440.24	0.22	24,438,344.76	0.78	

**MINISTERIO DE HACIENDA
DIRECCION GENERAL DE PRESUPUESTO
EJECUCION TRIMESTRAL DE LOS INGRESOS Y FUENTES DE FINANCIAMIENTO
CORRESPONDIENTE AL PRIMER TRIMESTRE: ENERO/MARZO DEL 2021**

DEL CAPITULO 7376

ACION JUNTA DEL DISTRITO MUNICIPAL DE MAINON


Unidad Sub-Cta.	Auxiliar	Denominación	Entidad Contable	Fuente de Financ.	Fuente de Especifica/Financ.	Organismo Financ.	Presupuesto			Percebido						
							Original	Modificaciones	Vigente	Acumulado Anterior	Total Trimestre	Acumulado a la Fecha	% Ingresado a la Fecha	Balance por Percibir	% Balance por Percibir	
3	4	5	6	7	8	9	10	11	12	13 = 11 + 0 - 12	14	15	16 = 14 + 15	17 = 16 / 13	18 = 13 - 12	19 = 18 / 13

Preparado por

Revisado por

Aprobado por

Original de la ejecución: 2- Gerencia de Cuentas, 3- Comisión de Fiscalización y Control, 4- Ayuntamiento Municipal, 5- Dirección General de Presupuesto (DIGEPRES), 6- Dirección General de Contabilidad Contablemente (DECCO)




**RESUMEN DE LA EJECUCION PRESUPUESTARIA DEL GASTO POR FONDOS
CORRESPONDIENTE AL TRIMESTRE: ENERO - MARZO DEL 2021**


CODIGO **7|3|7|6** INSTITUCION **JUNTA DEL DISTRITO MUNICIPAL DE MAIMON.**

Destino del Gasto	Presupuesto			Ejecución del Gasto			Balance
	Original 2	Variación 3	Vigente 4	Anterior 5	Del Período 6	Acumulada 7	
Gastos de Personal	7,843,196.00	0.00	7,843,196.00	0.00	1,419,197.66	1,419,197.66	6,423,998.34
Servicios Generales o Administración	9,613,563.00	0.00	9,613,563.00	0.00	835,426.93	835,426.93	8,778,136.07
Obras e Inversiones	12,469,114.00	0.00	12,469,114.00	0.00	3,124,513.02	3,124,513.02	9,344,600.98
Educación, Salud y Género	1,246,912.00	0.00	1,246,912.00	0.00	303,765.18	303,765.18	943,146.82
TOTAL GENERAL	31,172,785.00	0.00	31,172,785.00	0.00	5,682,902.79	5,682,902.79	25,489,882.21

Preparado por 



Revisado por 



Aprobado por 



EL CAPITULO 7376

JUNTA DEL DISTRITO MUNICIPAL DE MAIMON

MINISTERIO DE HACIENDA
 DIRECCION GENERAL DE PRESUPUESTO
 EJECUCION TRIMESTRAL DE LOS GASTOS Y APLICACIONES FINANCIERAS POR DESTINO DE FONDOS Y ESTRUCTURA PROGRAMATICA
 CORRESPONDIENTE AL PRIMER TRIMESTRE: ENERO/MARZO DEL 2021

Cuenta Programatica	Proy.	Obj.	Cia.	Subcta.	Aux.	Denominacion del Gasto	Funcion	Fuente de Financiamiento	Fuente de Ejecucion	Organismo Ejecutor	Presupuesto					Devenido			Balance Disponible	% Balance Disponible
											Original	Modificaciones	Vigente	Acumulado Anterior	Trimestre	Ala Fecha	% Devenido a la Fecha			
01	00	0001	2	1	1	NORMAS POLITICAS Y ADMINISTRACION MUNIC	111				17	18	19 = 17 + 0 - 18	20	21	22 = 20 + 21	23 = 22 / 19	24 = 19 - 22	25 = 24 / 19	
01	00	0001	2	1	1	NORMAS Y SEGUIMIENTOS	111				1,080,000.00	0.00	7,843,196.00	0.00	1,419,197.66	1,419,197.66	18.1%	6,423,998.34	81.9%	
01	00	0001	2	1	1	Sueldos fijos	111				1,080,000.00	0.00	1,080,000.00	0.00	258,612.88	258,612.88	23.9%	821,387.12	76.1%	
01	00	0003	2	1	1	ADMINISTRACION MUNICIPAL	111				6,692,339.00	0.00	6,692,339.00	0.00	1,159,384.25	1,159,384.25	17.3%	5,532,954.75	82.7%	
01	00	0003	2	1	1	Sueldos fijos	111				3,618,672.00	0.00	3,618,672.00	0.00	893,304.08	893,304.08	24.69%	2,725,367.92	75.31%	
01	00	0003	2	1	1	Sueldos al personal contratado e igualado	111				512,000.00	0.00	512,000.00	0.00	27,906.00	27,906.00	5.45%	484,094.00	94.55%	
01	00	0003	2	1	1	compensacion a empleados de caracter temporal	111				200,000.00	0.00	200,000.00	0.00	7,500.00	7,500.00	3.75%	192,500.00	96.25%	
01	00	0003	2	1	1	Sueldo anual no.13	111				431,667.00	0.00	431,667.00	0.00	0.00	0.00	0.00%	431,667.00	100.00%	
01	00	0003	2	1	3	Prestaciones economicas	111				300,000.00	0.00	300,000.00	0.00	0.00	0.00	0.00%	300,000.00	100.00%	
01	00	0003	2	1	3	Dietas en el país	111				105,000.00	0.00	105,000.00	0.00	0.00	0.00	0.00%	105,000.00	100.00%	
01	00	0003	2	1	3	Gastos de representaci?n en el país	111				150,000.00	0.00	150,000.00	0.00	21,000.00	21,000.00	20.00%	84,000.00	80.00%	
01	00	0003	2	1	5	Contribuciones al seguro de salud	111				400,000.00	0.00	400,000.00	0.00	30,000.00	30,000.00	20.00%	120,000.00	80.00%	
01	00	0003	2	1	5	Contribuciones al seguro de pensiones	111				400,000.00	0.00	400,000.00	0.00	111,402.54	111,402.54	27.85%	288,597.46	72.15%	
01	00	0003	2	1	5	Contribuciones al seguro de riesgo laboral	111				400,000.00	0.00	400,000.00	0.00	52,821.24	52,821.24	13.18%	347,178.76	86.84%	
01	00	0003	2	2	2	Impres?n y encuademaci?n	111				125,000.00	0.00	125,000.00	0.00	9,650.39	9,650.39	7.72%	115,349.61	92.28%	
01	00	0003	2	2	3	Gastos dentro del país	111				50,000.00	0.00	50,000.00	0.00	0.00	0.00	0.00%	50,000.00	100.00%	
01	00	0003	2	2	3	Gastos judiciales	111				50,000.00	0.00	50,000.00	0.00	0.00	0.00	0.00%	50,000.00	100.00%	
01	00	0003	2	2	8	Otros servicios Proficos profesionales	111				100,000.00	0.00	100,000.00	0.00	0.00	0.00	0.00%	100,000.00	100.00%	
01	00	0004	2	2	8	SERVICIOS ADMINISTRATIVOS Y FINANCIEROS	111				70,857.00	0.00	70,857.00	0.00	1,200.53	1,200.53	1.7%	69,656.47	98.3%	
01	00	0004	2	2	8	Comisiones y gastos bancarios	111				48,137.00	0.00	48,137.00	0.00	0.00	0.00	0.00%	22,720.00	100.00%	
01	00	0004	2	2	8	Comisiones y gastos bancarios	111				22,720.00	0.00	22,720.00	0.00	0.00	0.00	0.00%	48,938.47	97.51%	
TOTAL CUENTA GASTOS DE PERSONAL											7,843,196.00	0.00	7,843,196.00	0.00	1,419,197.66	1,419,197.66	18.1%	6,423,998.34	81.9%	

MINISTERIO DE HACIENDA
DIRECCION GENERAL DE PRESUPUESTO
EJECUCION TRIMESTRAL DE LOS GASTOS Y APLICACIONES FINANCIERAS POR DESTINO DE FONDOS Y ESTRUCTURA PROGRAMATICA
CORRESPONDIENTE AL PRIMER TRIMESTRE: ENERO/MARZO DEL 2021

EL CAPITULO 7376
 AGION JUNTA DEL DISTRITO MUNICIPAL DE MAIMON

Clasificador del Gasto		Presupuesto		Devenido		Balance Disponible		% Balance Disponible				
Prog.	Proy. Obj. Subc. Aux.	Funcion	Fuente de Financiamiento	Original	Modificaciones	Vigente	Acumulado Anterior	Trimestre	A la Fecha	% Devenido a la Fecha	Balance Disponible	% Balance Disponible
01	00 0003	12	111	4,525,920.00	0.00	4,525,920.00	0.00	658,388.22	658,388.22	14.5%	3,867,531.78	85.5%
01	00 0003	2	01	400,000.00	0.00	400,000.00	0.00	54,255.58	54,255.58	13.56%	345,744.42	86.44%
01	00 0003	2	01	25,000.00	0.00	25,000.00	0.00	0.00	0.00	0.00%	25,000.00	100.00%
01	00 0003	2	01	103,920.00	0.00	103,920.00	0.00	16,500.00	16,500.00	15.88%	87,420.00	84.12%
01	00 0003	2	01	75,000.00	0.00	75,000.00	0.00	15,650.00	15,650.00	20.87%	59,350.00	79.13%
01	00 0003	2	01	50,000.00	0.00	50,000.00	0.00	0.00	0.00	0.00%	50,000.00	100.00%
01	00 0003	2	01	312,000.00	0.00	312,000.00	0.00	93,000.00	93,000.00	29.81%	219,000.00	70.19%
01	00 0003	2	01	600,000.00	0.00	600,000.00	0.00	152,090.00	152,090.00	25.35%	447,910.00	74.65%
01	00 0003	2	01	100,000.00	0.00	100,000.00	0.00	18,000.00	18,000.00	18.00%	82,000.00	82.00%
01	00 0003	2	01	20,000.00	0.00	20,000.00	0.00	17,640.00	17,640.00	88.20%	2,360.00	11.80%
01	00 0003	2	01	600,000.00	0.00	600,000.00	0.00	127,372.50	127,372.50	21.23%	472,627.50	78.77%
01	00 0003	2	01	100,000.00	0.00	100,000.00	0.00	13,855.01	13,855.01	13.86%	86,144.99	86.14%
01	00 0003	2	01	10,000.00	0.00	10,000.00	0.00	0.00	0.00	0.00%	10,000.00	100.00%
01	00 0003	2	01	5,000.00	0.00	5,000.00	0.00	0.00	0.00	0.00%	5,000.00	100.00%
01	00 0003	2	01	300,000.00	0.00	300,000.00	0.00	1,200.00	1,200.00	0.40%	298,800.00	99.60%
01	00 0003	2	01	1,000,000.00	0.00	1,000,000.00	0.00	126,000.00	126,000.00	12.60%	874,000.00	87.40%
01	00 0003	2	01	300,000.00	0.00	300,000.00	0.00	15,930.01	15,930.01	5.31%	284,069.99	94.69%
01	00 0003	2	01	300,000.00	0.00	300,000.00	0.00	6,895.12	6,895.12	2.30%	293,104.88	97.70%
01	00 0003	2	01	100,000.00	0.00	100,000.00	0.00	0.00	0.00	0.00%	100,000.00	100.00%
01	00 0004	2	01	25,000.00	0.00	25,000.00	0.00	0.00	0.00	0.00%	25,000.00	100.00%
01	00 0004	2	01	75,000.00	0.00	75,000.00	0.00	1,153.12	1,153.12	1.54%	73,846.88	98.5%
12	00 0003	2	06	4,775,000.00	0.00	4,775,000.00	0.00	1,153.12	1,153.12	3.4%	4,611,173.10	96.6%
12	00 0003	2	06	3,500,000.00	0.00	3,500,000.00	0.00	163,826.90	163,826.90	3.4%	3,336,173.10	96.6%
12	00 0003	2	01	350,000.00	0.00	350,000.00	0.00	47,081.60	47,081.60	1.35%	3,029,118.40	98.55%
12	00 0003	2	01	400,000.00	0.00	400,000.00	0.00	0.00	0.00	0.00%	350,000.00	100.00%
12	00 0003	2	01	400,000.00	0.00	400,000.00	0.00	55,522.53	55,522.53	13.88%	344,477.47	86.12%
12	00 0003	2	01	400,000.00	0.00	400,000.00	0.00	54,645.57	54,645.57	13.66%	345,354.43	86.34%
12	00 0003	2	01	125,000.00	0.00	125,000.00	0.00	6,577.20	6,577.20	5.28%	118,422.80	94.74%
13	00 0001	2	01	237,643.00	0.00	237,643.00	0.00	1,129.08	1,129.08	0.5%	236,513.92	99.5%
13	00 0001	2	01	237,643.00	0.00	237,643.00	0.00	1,129.08	1,129.08	0.5%	236,513.92	99.5%
13	00 0001	2	01	237,643.00	0.00	237,643.00	0.00	1,129.08	1,129.08	0.48%	236,513.92	99.52%
TOTAL CUENTA SERVICIOS GENERALES O ADMINISTRACION				9,613,663.00	0.00	9,613,663.00	0.00	824,937.32	824,937.32	8.6%	8,788,725.68	91.4%

MINISTERIO DE HACIENDA
DIRECCION GENERAL DE PRESUPUESTO
EJECUCION TRIMESTRAL DE LOS GASTOS Y APLICACIONES FINANCIERAS POR DESTINO DE FONDOS Y ESTRUCTURA PROGRAMATICA
CORRESPONDIENTE AL PRIMER TRIMESTRE: ENERO/MARZO DEL 2021

DEL CAPITULO 7376
 ACION JUNTA DEL DISTRITO MUNICIPAL DE MAIMON

Cultura Programática	Proy.	Objeto	Codi. Obra	Codi. Tipo	Obj.	Cta.	Subcta	Aux.	Denominación del Gasto	Función	Fuente de Financiamiento	Fuente de Financiamiento	Organismo	Presupuesto			Devenido					
														Original	Modificaciones	Vigente	Acumulado Anterior	Trimestre	A la Fecha	% Devenido a la Fecha	Balance Disponible	% Balance Disponible
01	00	0003		2	2	6	2	01	NORMAS, POLITICAS Y ADMINISTRACION MUNIC	111	1955			5,619,114.00	0.00	5,619,114.00	0.00	856,096.22	856,096.22	15.2%	4,763,017.78	84.8%
01	00	0003		2	2	8	7	06	Seguro de bienes muebles		1955			100,000.00	0.00	100,000.00	0.00	29,800.00	29,800.00	29.80%	70,200.00	70.20%
01	00	0003		2	2	5	3	01	Otros servicios (Tonicos profesionales		1955			150,000.00	0.00	150,000.00	0.00	3,500.00	3,500.00	2.33%	146,500.00	97.67%
01	00	0003		2	3	7	1	02	Llaves y neuróticos		1955			600,000.00	0.00	600,000.00	0.00	0.00	600,000.00	100.00%	0.00	0.00%
01	00	0003		2	3	7	1	02	Gasoil		1955			2,000,000.00	0.00	2,000,000.00	0.00	293,300.27	293,300.27	14.67%	1,706,699.73	85.33%
01	00	0003		2	6	1	1	01	Muebles de oficina y estantería		1955			300,000.00	0.00	300,000.00	0.00	0.00	300,000.00	100.00%	0.00	0.00%
01	00	0003		2	6	1	3	01	Equipo computacional		1955			100,000.00	0.00	100,000.00	0.00	0.00	100,000.00	100.00%	0.00	0.00%
01	00	0003		2	6	4	1	01	Automóviles y camionetas		1955			1,321,314.00	0.00	1,321,314.00	0.00	0.00	1,321,314.00	100.00%	0.00	0.00%
01	00	0003		2	6	5	7	01	Herramientas y maquinarias-herramientas		1955			672,800.00	0.00	672,800.00	0.00	256,393.96	256,393.96	38.11%	416,406.04	61.89%
01	00	0003		2	6	6	2	01	Equipos de seguridad		1955			100,000.00	0.00	100,000.00	0.00	0.00	100,000.00	100.00%	0.00	0.00%
01	00	0003		2	6	8	3	01	Programas de informática		1955			193,520.00	0.00	193,520.00	0.00	49,560.00	49,560.00	25.61%	143,960.00	74.39%
01	00	0004		2	2	8	2	01	SERVICIOS ADMINISTRATIVOS Y FINANCIEROS	111	1955			81,480.00	0.00	81,480.00	0.00	733.44	733.44	0.9%	80,746.56	99.1%
01	00	0004		2	2	8	2	01	Comisiones y gastos bancarios		1955			74,480.00	0.00	74,480.00	0.00	733.44	733.44	0.98%	73,746.56	99.02%
01	00	0004		2	2	8	2	01	Comisiones y gastos bancarios		1955			7,000.00	0.00	7,000.00	0.00	0.00	7,000.00	100.00%	0.00	0.00%
11	00	0001		2	2	8	7	01	COORDINACION, EJECUCION Y FISCALIZACION	231	1955			400,000.00	0.00	400,000.00	0.00	165,214.60	165,214.60	41.3%	234,785.40	58.7%
11	00	0001		2	2	8	7	01	Estudio de ingeniería, arquitectura, investigaciones y anal		1955			300,000.00	0.00	300,000.00	0.00	165,214.60	165,214.60	55.07%	134,785.40	44.93%
11	02	0051		2	3	9	6	01	Productos eléctricos y afines		1955			100,000.00	0.00	100,000.00	0.00	0.00	100,000.00	100.00%	0.00	0.00%
11	02	0051		2	7	2	4	01	REPARACION DE CAMINO VEICINAL LOS DAJAO		1955			100,000.00	0.00	100,000.00	0.00	0.00	100,000.00	100.00%	0.00	0.00%
11	02	0052		2	7	2	4	01	REPARACION DE CAMINO VEICINAL LOMA DE LA		1955			100,000.00	0.00	100,000.00	0.00	0.00	100,000.00	100.00%	0.00	0.00%
11	02	0052		2	7	2	4	01	Infraestructura terrestre y obras anexas		1955			100,000.00	0.00	100,000.00	0.00	0.00	100,000.00	100.00%	0.00	0.00%
11	02	0053		2	7	2	4	01	REPARACION DE CAMINO VEICINAL LA SEIBA		1955			100,000.00	0.00	100,000.00	0.00	0.00	100,000.00	100.00%	0.00	0.00%
11	02	0053		2	7	2	4	01	Infraestructura terrestre y obras anexas		1955			100,000.00	0.00	100,000.00	0.00	0.00	100,000.00	100.00%	0.00	0.00%
11	02	0054		2	7	2	4	01	REPARACION DE CAMINO VEICINAL PALO INDI		1955			100,000.00	0.00	100,000.00	0.00	0.00	100,000.00	100.00%	0.00	0.00%
11	02	0054		2	7	2	4	01	Infraestructura terrestre y obras anexas		1955			100,000.00	0.00	100,000.00	0.00	0.00	100,000.00	100.00%	0.00	0.00%
11	02	0055		2	7	2	4	01	REPARACION DE CAMINO VEICINAL EL BURRO		1955			100,000.00	0.00	100,000.00	0.00	0.00	100,000.00	100.00%	0.00	0.00%
11	02	0055		2	7	2	4	01	Infraestructura terrestre y obras anexas		1955			100,000.00	0.00	100,000.00	0.00	0.00	100,000.00	100.00%	0.00	0.00%
11	02	0056		2	7	2	4	01	REPARACION DE CAMINO VEICINAL EL CAMBAZO		1955			100,000.00	0.00	100,000.00	0.00	0.00	100,000.00	100.00%	0.00	0.00%
11	02	0056		2	7	2	4	01	Infraestructura terrestre y obras anexas		1955			100,000.00	0.00	100,000.00	0.00	0.00	100,000.00	100.00%	0.00	0.00%
11	02	0057		2	7	2	4	01	REPARACION DE CAMINO VEICINAL LOS CATOS		1955			100,000.00	0.00	100,000.00	0.00	0.00	100,000.00	100.00%	0.00	0.00%
11	02	0057		2	7	2	4	01	Infraestructura terrestre y obras anexas		1955			100,000.00	0.00	100,000.00	0.00	0.00	100,000.00	100.00%	0.00	0.00%

MINISTERIO DE HACIENDA
DIRECCION GENERAL DE PRESUPUESTO
EJECUCION TRIMESTRAL DE LOS GASTOS Y APLICACIONES FINANCIERAS POR DESTINO DE FONDOS Y ESTRUCTURA PROGRAMATICA
CORRESPONDIENTE AL PRIMER TRIMESTRE: ENERO/MARZO DEL 2021

DEL CAPITULO 7376

ACION JUNTA DEL DISTRITO MUNICIPAL DE MAIMON

Cultura Programatica	Prog. Proy. Obra	Codi go SNIP	Tipo	Obj.	Cta.	Subcta	Aux.	Denominacion del Gasto	Funcion e de Finan.	Fuente e Espac. Liga	Organ. Financ. Ejecutor	Presupuesto				Devengado				
												Original	Modificaciones	Vigante	Acumulado Anterior	Trimestre	A la Fecha	% Devengado a la Fecha	Balance Disponible	% Balance Disponible
												17	18	19 = 17 + 0 - 18	20	21	22 = 20 + 21	23 = 22 / 19	24 = 19 - 22	25 = 24 / 19
	11	02	0058		2	7	2	4	01			100,000.00	0.00	100,000.00	0.00	815,000.00	815,000.00	815.0%	-715,000.00	-715.0%
	11	02	0058		2	7	2	4	01			100,000.00	0.00	100,000.00	0.00	815,000.00	815,000.00	815.00%	-715,000.00	-715.00%
	11	02	0059		2	7	2	4	01			100,000.00	0.00	100,000.00	0.00	100,000.00	100.0%	100.0%	0.00	0.0%
	11	02	0059		2	7	2	4	01			100,000.00	0.00	100,000.00	0.00	100,000.00	100.00%	100.00%	0.00	0.00%
	11	02	0060		2	7	2	4	01			100,000.00	0.00	100,000.00	0.00	61,950.00	61,950.00	62.0%	38,050.00	38.1%
	11	02	0060		2	7	2	4	01			100,000.00	0.00	100,000.00	0.00	61,950.00	61.95%	38.05%	38,050.00	38.05%
	11	02	0061		2	7	2	4	01			100,000.00	0.00	100,000.00	0.00	603,955.00	603,955.00	604.0%	-503,955.00	-504.0%
	11	02	0061		2	7	2	4	01			100,000.00	0.00	100,000.00	0.00	603,955.00	603.95%	-503,955.00	-503.95%	
	11	02	0062		2	7	2	4	01			100,000.00	0.00	100,000.00	0.00	603,955.00	603.95%	-503,955.00	-503.95%	
	11	02	0063		2	7	2	4	01			100,000.00	0.00	100,000.00	0.00	603,955.00	603.95%	-503,955.00	-503.95%	
	11	02	0064		2	7	2	4	01			100,000.00	0.00	100,000.00	0.00	603,955.00	603.95%	-503,955.00	-503.95%	
	11	02	0064		2	7	2	4	01			100,000.00	0.00	100,000.00	0.00	603,955.00	603.95%	-503,955.00	-503.95%	
	11	02	0065		2	7	2	4	01			100,000.00	0.00	100,000.00	0.00	603,955.00	603.95%	-503,955.00	-503.95%	
	11	02	0066		2	7	2	4	01			100,000.00	0.00	100,000.00	0.00	603,955.00	603.95%	-503,955.00	-503.95%	
	11	02	0066		2	7	2	4	01			100,000.00	0.00	100,000.00	0.00	603,955.00	603.95%	-503,955.00	-503.95%	
	11	04	0051		2	7	2	7	01			100,000.00	0.00	100,000.00	0.00	100,000.00	100.0%	100.0%	0.00	0.0%
	11	04	0051		2	7	2	7	01			100,000.00	0.00	100,000.00	0.00	100,000.00	100.00%	100.00%	0.00	0.00%
	11	04	0052		2	7	2	7	01			100,000.00	0.00	100,000.00	0.00	100,000.00	100.0%	100.0%	0.00	0.0%
	11	04	0052		2	7	2	7	01			100,000.00	0.00	100,000.00	0.00	100,000.00	100.00%	100.00%	0.00	0.00%
	11	06	0051		2	7	2	7	01			1,000,000.00	0.00	1,000,000.00	0.00	1,000,000.00	100.0%	100.0%	0.00	0.0%
	11	06	0051		2	7	2	7	01			1,000,000.00	0.00	1,000,000.00	0.00	1,000,000.00	100.00%	100.00%	0.00	0.00%
	11	08	0051		2	7	2	7	01			1,000,000.00	0.00	1,000,000.00	0.00	1,000,000.00	100.0%	100.0%	0.00	0.0%
	11	08	0051		2	7	2	7	01			1,000,000.00	0.00	1,000,000.00	0.00	1,000,000.00	100.00%	100.00%	0.00	0.00%
	11	15	0051		2	7	2	8	01			100,000.00	0.00	100,000.00	0.00	100,000.00	100.0%	100.0%	0.00	0.0%
	11	15	0051		2	7	2	8	01			100,000.00	0.00	100,000.00	0.00	100,000.00	100.00%	100.00%	0.00	0.0%
	11	16	0051		2	7	2	8	01			100,000.00	0.00	100,000.00	0.00	100,000.00	100.0%	100.0%	0.00	0.0%
	11	16	0052		2	7	2	8	01			100,000.00	0.00	100,000.00	0.00	100,000.00	100.0%	100.0%	0.00	0.0%
	11	16	0052		2	7	2	8	01			100,000.00	0.00	100,000.00	0.00	100,000.00	100.00%	100.00%	0.00	0.00%

MINISTERIO DE HACIENDA
DIRECCION GENERAL DE PRESUPUESTO
EJECUCION TRIMESTRAL DE LOS GASTOS Y APLICACIONES FINANCIERAS POR DESTINO DE FONDOS Y ESTRUCTURA PROGRAMATICA
CORRESPONDIENTE AL PRIMER TRIMESTRE: ENERO/MARZO DEL 2021

EL CAPITULO 7376

ACION JUNTA DEL DISTRITO MUNICIPAL DE MAIMON

Área Programática	Proy. Proy. Obra	Codi. Obra SMP	Tipo	Obl.	Cla.	Subcda.	Aux.	Denominación del Gasto	Presupuesto		Devenido					Balance Disponible	% Balance Disponible				
									Función	Fuente	Original	Modificaciones	Vigente	Acumulado Anterior	Trimestre			A la Fecha	% Devenido a la Fecha		
								12	13	14	15	16	17	18	19 = 17 + 0 - 18	20	21	22 = 20 + 21	23 = 22 / 19	24 = 19 - 22	25 = 24 / 19
11	20	0051						REPARACION DE VIVIENDAS			2,000,000.00		2,000,000.00	0.00	2,000,000.00	0.00	256,430.20	256,430.20	12.82%	1,743,569.80	87.2%
11	20	0051					01	Obras para edificación residencial (viviendas)			2,000,000.00		2,000,000.00	0.00	2,000,000.00	0.00	256,430.20	256,430.20	12.82%	1,743,569.80	87.18%
11	23	0051						INSTALACION ALAMBRAO REDES ELECTRICAS			250,000.00		250,000.00	0.00	250,000.00	0.00	0.00	0.00	0.0%	250,000.00	100.0%
11	23	0051					01	Obras de energía			250,000.00		250,000.00	0.00	250,000.00	0.00	0.00	0.00	0.00%	250,000.00	100.00%
11	24	0051						CONSTRUCCION DE ACUEDUCTOS			500,000.00		500,000.00	0.00	500,000.00	0.00	0.00	0.00	0.0%	500,000.00	100.00%
11	24	0051					01	Obras hidráulicas y sanitarias			500,000.00		500,000.00	0.00	500,000.00	0.00	0.00	0.00	0.00%	500,000.00	100.00%
11	25	0051						REPARACION DE ENCACHE Y CAJADAS			500,000.00		500,000.00	0.00	500,000.00	0.00	0.00	0.00	0.0%	500,000.00	100.00%
11	25	0051					01	Obras hidráulicas y sanitarias			500,000.00		500,000.00	0.00	500,000.00	0.00	0.00	0.00	0.00%	500,000.00	100.00%
TOTAL CUENTA OBRAS E INVERSIONES									20	1955	12,469,114.00		12,469,114.00	0.00	12,469,114.00	0.00	3,083,926.02	3,083,926.02	24.7%	9,385,187.98	75.3%

EL CAPITULO 7376

ACION JUNTA DEL DISTRITO MUNICIPAL DE MAIMON

MINISTERIO DE HACIENDA
DIRECCION GENERAL DE PRESUPUESTO
EJECUCION TRIMESTRAL DE LOS GASTOS Y APLICACIONES FINANCIERAS POR DESTINO DE FONDOS Y ESTRUCTURA PROGRAMATICA
CORRESPONDIENTE AL PRIMER TRIMESTRE: ENERO/MARZO DEL 2021

Junta Programatica		Clasificador del Gasto										Presupuesto				Devengado							
Prog.	Proy. Obra	Act/ op	Coef/ op	SNIP	Tipo	Obj.	Cia.	Subcta	Aux.	Denominacion del Gasto	Funcion	Fuente de Finan.	Fuente Espec. Itca	Organismo Finan.	Original	Modificaciones	Vigente	Acumulado Anterior	Trimestre	A la Fecha	% Devengado a la Fecha	Balance Disponible	% Balance Disponible
01	00	0003								12	13	14	15	16	17	18	19 = 17 + 0 - 18	20	21	22 = 20 + 21	23 = 22 / 18	24 = 19 - 22	25 = 24 / 19
										NORMAS, POLITICAS Y ADMINISTRACION MUNIC					91,353.00	0.00	91,353.00	0.00	9,062.33	9,062.33	9.9%	82,290.67	90.1%
										ADMINISTRACION MUNICIPAL	111				50,000.00	0.00	50,000.00	0.00	7,550.00	7,550.00	15.1%	42,450.00	84.9%
										Impresión y encuadernación		20	1955		50,000.00	0.00	50,000.00	0.00	7,550.00	7,550.00	15.10%	42,450.00	84.90%
										SERVICIOS ADMINISTRATIVOS Y FINANCIEROS	111				41,353.00	0.00	41,353.00	0.00	1,512.33	1,512.33	3.7%	39,840.67	96.3%
										Comisiones y gastos bancarios					41,353.00	0.00	41,353.00	0.00	1,512.33	1,512.33	3.66%	39,840.67	96.34%
										SANEAMIENTO AMBIENTAL Y FORESTA					600,000.00	0.00	600,000.00	0.00	260,261.95	260,261.95	43.4%	339,738.05	56.6%
										PRESERVACION DEL MEDIO AMBIENTE Y CONTR					600,000.00	0.00	600,000.00	0.00	260,261.95	260,261.95	43.4%	339,738.05	56.6%
										Ayudas y donaciones programadas a hogares y personas					600,000.00	0.00	600,000.00	0.00	260,261.95	260,261.95	43.38%	339,738.05	56.62%
										ADM. DE CONTRIBUCIONES ESPECIALES (TRANS					555,559.00	0.00	555,559.00	0.00	34,440.90	34,440.90	6.2%	521,118.10	93.8%
										ADM. DE CONTRIBUCIONES ESPECIALES (TRANS					555,559.00	0.00	555,559.00	0.00	34,440.90	34,440.90	6.2%	521,118.10	93.8%
										Ayudas y donaciones ocasionales a hogares y personas		20	1955		555,559.00	0.00	555,559.00	0.00	34,440.90	34,440.90	6.20%	521,118.10	93.80%
										TOTAL CUENTA EDUCACION, SALUD Y GENERO					1,246,912.00	0.00	1,246,912.00	0.00	303,765.18	303,765.18	24.4%	943,146.82	75.6%
TOTAL RD\$															31,172,785.00	0.00	31,172,785.00	0.00	5,631,386.18	5,631,386.18	18.4%	25,541,398.82	81.9%

Revisado por *[Signature]*

Aprobado por *[Signature]*



Reparado por *[Signature]*


Aprobado por *[Signature]*

**MINISTERIO DE HACIENDA
DIRECCION GENERAL DE PRESUPUESTO
EJECUCION FINANCIERA DE LOS PROYECTOS Y OBRAS
CORRESPONDIENTE AL TRIMESTRE: ENERO - MARZO DEL 2021**

CODIGO DEL CAPITULO 7376
DENOMINACION JUNTA DEL DISTRITO MUNICIPAL DE MAIMON

Códigos	Denominación	PMU	Mod. Contratista	Costo Total de la Obra	Ejecutado (o) años anteriores	Pagado años anteriores	Pendiente por pagar	Presupuesto de año			Ejecución Financiera Trimestral			Pagado en trimestres por deudas años anteriores	Total General pagado	Monto Pendiente de pago
								Original	Modificaciones	Vigente	Pagado Trimestres Anteriores	Pagado en el Trimestre	Pagado acumulado a la Fecha			
Prog	Obra	SNIP						11	12	13	14	15	16 = 15 + 14	17	18 = 8 + 17	19 = 7 - 8
	Proyecto 08			100,000.00	0.00	0.00	0.00	100,000.00	0.00	100,000.00	0.00	0.00	0.00	0.00	0.00	100,000.00
08	0051			REPARACION DE CENTRO COMUNAL MAIMON CENT	100,000.00	0.00	0.00	100,000.00	0.00	100,000.00	0.00	0.00	0.00	0.00	0.00	100,000.00
	Proyecto 15			100,000.00	0.00	0.00	0.00	100,000.00	0.00	100,000.00	0.00	0.00	0.00	0.00	0.00	100,000.00
15	0051			CONSTRUCCION DE NICHOS, CEMENTERIO PALO	100,000.00	0.00	0.00	100,000.00	0.00	100,000.00	0.00	0.00	0.00	0.00	0.00	100,000.00
	Proyecto 16			200,000.00	0.00	0.00	0.00	200,000.00	0.00	200,000.00	0.00	0.00	0.00	0.00	0.00	200,000.00
16	0051			REPARACION DE NICHOS, CEMENTERIO LOS CA?	100,000.00	0.00	0.00	100,000.00	0.00	100,000.00	0.00	0.00	0.00	0.00	0.00	100,000.00
16	0052			AMPLIACION CEMENTERIO LOS TELADA	100,000.00	0.00	0.00	100,000.00	0.00	100,000.00	0.00	0.00	0.00	0.00	0.00	100,000.00
	Proyecto 20			2,000,000.00	0.00	0.00	0.00	2,000,000.00	0.00	2,000,000.00	0.00	0.00	0.00	0.00	0.00	2,000,000.00
20	0051			REPARACION DE VIVIENDAS	2,000,000.00	0.00	0.00	2,000,000.00	0.00	2,000,000.00	0.00	0.00	0.00	0.00	0.00	2,000,000.00
	Proyecto 23			250,000.00	0.00	0.00	0.00	250,000.00	0.00	250,000.00	0.00	0.00	0.00	0.00	0.00	250,000.00
23	0051			INSTALACION ALAMBRAO REDES ELECTRICAS	250,000.00	0.00	0.00	250,000.00	0.00	250,000.00	0.00	0.00	0.00	0.00	0.00	250,000.00
	Proyecto 24			500,000.00	0.00	0.00	0.00	500,000.00	0.00	500,000.00	0.00	0.00	0.00	0.00	0.00	500,000.00
24	0051			CONSTRUCCION DE ACUEDUCTOS	500,000.00	0.00	0.00	500,000.00	0.00	500,000.00	0.00	0.00	0.00	0.00	0.00	500,000.00
	Proyecto 25			500,000.00	0.00	0.00	0.00	500,000.00	0.00	500,000.00	0.00	0.00	0.00	0.00	0.00	500,000.00
25	0051			REPARACION DE ENGACHE Y CAJADAS	500,000.00	0.00	0.00	500,000.00	0.00	500,000.00	0.00	0.00	0.00	0.00	0.00	500,000.00
TOTAL GENERAL				6,450,000.00	0.00	0.00	0.00	6,450,000.00	0.00	6,450,000.00	0.00	2,062,615.20	2,062,615.20	0.00	2,062,615.20	4,387,384.80

Revisado por 

Revisado por 

Aprobado por 



CODIGO DEL CAPITULO 7376

DENOMINACION

JUNTA DEL DISTRITO MUNICIPAL DE MAIMON

MINISTERIO DE HACIENDA
DIRECCION GENERAL DE PRESUPUESTO
EJECUCION FINANCIERA DE LOS PROYECTOS Y OBRAS
CORRESPONDIENTE AL TRIMESTRE: ENERO - MARZO DEL 2021


Códigos	Denominación	PMU	Mod	Costo Total de la Obra	Ejecutado (devengado o años anteriores)	Pagado años anteriores	Pendiente por pagar	Presupuesto de año				Ejecución Financiera Trimestral			Pagado en trimestres por deudas años anteriores	Total General pagado	Monto Pendiente de pago	
								Original	Modificaciones	Vigente	Pagado Trimestres Anteriores	Pagado en el Trimestre	Pagado acumulado a la Fecha 16 = 15 + 14					
1	2	3	4	5	6	7	8	9	10	11	12	13	14	15	16 = 15 + 14	17	18 = 9 + 17	19 = 7 - 8
	Proyecto 02			1,800,000.00	0.00	0.00	0.00	1,800,000.00	0.00	1,800,000.00	0.00	1,800,000.00	0.00	1,806,185.00	1,806,185.00	0.00	1,806,185.00	-206,185.00
02	0051			REPARACION DE CAMINO VECINAL LOS DALAO	0.00	0.00	0.00	100,000.00	0.00	100,000.00	0.00	100,000.00	0.00	0.00	0.00	0.00	100,000.00	0.00
02	0052			REPARACION DE CAMINO VECINAL LOMA DE LA	0.00	0.00	0.00	100,000.00	0.00	100,000.00	0.00	100,000.00	0.00	0.00	0.00	0.00	100,000.00	0.00
02	0053			REPARACION DE CAMINO VECINAL LA SEIBA	0.00	0.00	0.00	100,000.00	0.00	100,000.00	0.00	100,000.00	0.00	0.00	0.00	0.00	100,000.00	0.00
02	0054			REPARACION DE CAMINO VECINAL PALO INIDIO	0.00	0.00	0.00	100,000.00	0.00	100,000.00	0.00	100,000.00	0.00	0.00	0.00	0.00	100,000.00	0.00
02	0055			REPARACION DE CAMINO VECINAL EL BURRO	0.00	0.00	0.00	100,000.00	0.00	100,000.00	0.00	100,000.00	0.00	0.00	0.00	0.00	100,000.00	0.00
02	0056			REPARACION DE CAMINO VECINAL EL CAMBAZO	0.00	0.00	0.00	100,000.00	0.00	100,000.00	0.00	100,000.00	0.00	0.00	0.00	0.00	100,000.00	0.00
02	0057			REPARACION DE CAMINO VECINAL LOS CAZOS	0.00	0.00	0.00	100,000.00	0.00	100,000.00	0.00	100,000.00	0.00	0.00	0.00	0.00	100,000.00	0.00
02	0058			REPARACION DE CAMINO VECINAL LOS CAZOS	0.00	0.00	0.00	100,000.00	0.00	100,000.00	0.00	100,000.00	0.00	0.00	0.00	0.00	100,000.00	0.00
02	0059			REPARACION DE CAMINO VECINAL LOS CAZOS	0.00	0.00	0.00	100,000.00	0.00	100,000.00	0.00	100,000.00	0.00	0.00	0.00	0.00	100,000.00	0.00
02	0060			REPARACION DE CAMINO VECINAL LAS AVISPAS	0.00	0.00	0.00	100,000.00	0.00	100,000.00	0.00	100,000.00	0.00	0.00	0.00	0.00	100,000.00	0.00
02	0061			REPARACION DE CAMINO VECINAL LOS CAMPINE	0.00	0.00	0.00	100,000.00	0.00	100,000.00	0.00	100,000.00	0.00	0.00	0.00	0.00	100,000.00	0.00
02	0062			REPARACION DE CAMINO VECINAL GIZMANCITO	0.00	0.00	0.00	100,000.00	0.00	100,000.00	0.00	100,000.00	0.00	0.00	0.00	0.00	100,000.00	0.00
02	0063			REPARACION DE CAMINO VECINAL LOS BOBOSSES	0.00	0.00	0.00	100,000.00	0.00	100,000.00	0.00	100,000.00	0.00	0.00	0.00	0.00	100,000.00	0.00
02	0064			REPARACION DE CAMINO VECINAL LA LONGINA	0.00	0.00	0.00	100,000.00	0.00	100,000.00	0.00	100,000.00	0.00	0.00	0.00	0.00	100,000.00	0.00
02	0065			REPARACION DE CAMINO VECINAL SAN CRISTOB	0.00	0.00	0.00	100,000.00	0.00	100,000.00	0.00	100,000.00	0.00	0.00	0.00	0.00	100,000.00	0.00
02	0066			REPARACION DE CAMINO VECINAL EL TORO	0.00	0.00	0.00	100,000.00	0.00	100,000.00	0.00	100,000.00	0.00	0.00	0.00	0.00	100,000.00	0.00
	Proyecto 04			200,000.00	0.00	0.00	0.00	200,000.00	0.00	200,000.00	0.00	200,000.00	0.00	0.00	0.00	0.00	200,000.00	0.00
04	0051			REPARACION PLAY LA SEIBA	0.00	0.00	0.00	100,000.00	0.00	100,000.00	0.00	100,000.00	0.00	0.00	0.00	0.00	100,000.00	0.00
04	0052			REPARACION PLAY LOS CAZOS	0.00	0.00	0.00	100,000.00	0.00	100,000.00	0.00	100,000.00	0.00	0.00	0.00	0.00	100,000.00	0.00
	Proyecto 06			1,000,000.00	0.00	0.00	0.00	1,000,000.00	0.00	1,000,000.00	0.00	1,000,000.00	0.00	0.00	0.00	0.00	1,000,000.00	0.00
06	0051			REPARACION DE PARQUE	0.00	0.00	0.00	1,000,000.00	0.00	1,000,000.00	0.00	1,000,000.00	0.00	0.00	0.00	0.00	1,000,000.00	0.00

CODIGO INSTITUCION 7 | 3 | 7 | 6



JUNTA DEL DISTRITO MUNICIPAL DE MAIMON
RESUMEN EJECUCION DEL PRESUPUESTO POR PROGRAMA Y POR OBJETO DEL GASTO
CORRESPONDIENTE AL TRIMESTRE: ENERO - MARZO DEL 2021

No.	Programa	Descripcion	OBJETO DEL GASTO											TOTAL RD\$
			SERVICIOS PERSONALES	SERVICIOS NO PERSONALES	MATERIALES Y SUMINISTROS	TRANSFERENCIAS CORRIENTES	TRANSFERENCIAS DE CAPITAL	ACTIVOS NO FINANCIEROS	ACTIVOS FINANCIEROS	PASIVOS FINANCIEROS	GASTOS FINANCIEROS			
01		NORMAS, POLITICAS Y ADMINISTRACION MUNICIPAL	2,278,221.44	990,051.57	1,134,374.11	0.00	0.00	908,892.17	0.00	0.00	0.00	0.00	0.00	5,311,539.29
11		OBRAS PUBLICAS MUNICIPALES	0.00	360,429.20	0.00	0.00	0.00	0.00	4,125,230.40	0.00	0.00	0.00	0.00	4,485,659.60
12		GESTION Y ADMINISTRACION DE SERVICIOS PUBL	394,859.77	0.00	0.00	0.00	0.00	0.00	0.00	0.00	0.00	0.00	0.00	394,859.77
13		SANEAMIENTO AMBIENTAL Y FORESTA	0.00	0.00	0.00	280,334.51	0.00	0.00	0.00	0.00	0.00	0.00	0.00	280,334.51
14		GESTION Y ADMINISTRACION DE SOCIALES	0.00	0.00	0.00	0.00	0.00	0.00	0.00	0.00	0.00	0.00	0.00	0.00
15		FOMENTO DE LA CULTURA, DEPORTE Y RECREACION	0.00	0.00	0.00	0.00	0.00	0.00	0.00	0.00	0.00	0.00	0.00	0.00
16		PROMOCION Y PARTICIPACION COMUNITARIA	0.00	0.00	0.00	0.00	0.00	0.00	0.00	0.00	0.00	0.00	0.00	0.00
96		DEUDA PUBLICA Y OTRAS OPERACIONES FINANCIERAS	0.00	0.00	0.00	0.00	0.00	0.00	0.00	0.00	0.00	0.00	0.00	0.00
98		ADM. DE CONTRIBUCIONES ESPECIALES (TRANSF. PR	0.00	0.00	0.00	93,881.80	0.00	0.00	0.00	0.00	0.00	0.00	0.00	93,881.80
99		ADM. DE ACTIVOS	0.00	0.00	0.00	0.00	0.00	0.00	0.00	0.00	0.00	0.00	0.00	0.00
Totales RD\$			2,673,081.21	1,350,480.77	1,134,374.11	374,216.31	0.00	908,892.17	4,125,230.40	0.00	0.00	0.00	0.00	10,566,274.97

Preparado por 

Revisado por 

Aprobado 





RESUMEN DE LA EJECUCION FUNCIONAL DEL GASTO
CORRESPONDIENTE AL TRIMESTRE: ENERO - MARZO DEL 2021

CODIGO **713716** INSTITUCION **JUNTA DEL DISTRITO MUNICIPAL DE MAIMON**

Destino del Gasto	Presupuesto			Ejecución del Gasto				Balance
	Original 2	Variación 3	Vigente 4	Anterior 5	Del Periodo 6	Acumulada 7		
SERVICIOS GENERALES 1	18,710,142.00	0.00	18,710,142.00	1,359,036.97	1,640,818.09	2,999,855.06	15,710,286.94	
SERVICIOS ECONOMICOS	2,250,000.00	0.00	2,250,000.00	1,259,444.60	741,955.00	2,001,399.60	248,600.40	
PROTECCION DEL MEDIO AMBIENTE	6,412,643.00	0.00	6,412,643.00	176,289.98	248,927.95	425,217.93	5,987,425.07	
SERVICIOS SOCIALES	3,800,000.00	0.00	3,800,000.00	116,555.00	139,875.20	256,430.20	3,543,569.80	
TOTAL GENERAL	31,172,785.00	0.00	31,172,785.00	2,911,326.55	2,771,576.24	5,682,902.79	25,489,882.21	


Preparado por


Revisado por


Aprobado por

