

MINISTERIO DE HACIENDA
DIRECCION GENERAL DE PRESUPUESTO

EJECUCION TRIMESTRAL DE LOS GASTOS Y APLICACIONES FINANCIERAS POR DESTINO DE FONDOS Y ESTRUCTURA PROGRAMATICA
CORRESPONDIENTE AL SEGUNDO TRIMESTRE: ABRIL/JUNIO DEL 2021

CODIGO DEL CAPITULO

7124

DENOMINACION

AYUNTAMIENTO DEL MUNICIPIO DE SANTIAGO

Destino de Fondos	Estructura Programatica				Codigo SNIP	Clasificador del Gasto					Función	Fuente de Financiamiento	Fuente Especifica	Organismo Financiado	Presupuesto			Devengado				Balance Disponible	% Balance Disponible	
	Partidas No Asign. Prog.	Prog.	Proy.	Act/Obra		Tipo	Obj.	Cta.	Subcta.	Aux.					Denominación del Gasto	Original	Modificaciones	Vigente	Acumulado Anterior	Trimestre	A la Fecha			% Devengado a la Fecha
1	2	3	4	5	6	7	8	9	10	11	12	13	14	15	16	17	18	19 = 17 + 0 - 18	20	21	22 = 20 + 21	23 = 22 / 19	24 = 19 - 22	25 = 24 / 19
P		01									NORMAS, POLÍTICAS Y ADMINISTRACIÓN MUNIC					276,146,142.00	4,281,544.00	280,427,686.00	54,063,878.88	56,530,666.77	110,594,545.65	39.4%	169,833,140.35	60.6%
P		01	00	0001							NORMAS Y SEGUIMIENTOS	111				88,457,766.00	605,079.00	89,062,845.00	19,564,604.18	20,220,445.37	39,785,049.55	44.7%	49,277,795.45	55.3%
P		01	00	0001		2	1	1	1	01	Sueldos fijos	1101	20	1955	00000	58,995,782.00	0.00	58,995,782.00	12,903,103.23	11,274,146.43	24,177,249.66	40.98%	34,818,532.34	59.02%
P		01	00	0001		2	1	1	1	01	Sueldos fijos	1101	30	9998	00000	0.00	552,000.00	552,000.00	0.00	0.00	0.00	0.00%	552,000.00	100.00%
P		01	00	0001		2	1	1	4	01	Sueldo anual no.13	1101	20	1955	00000	4,497,685.00	0.00	4,497,685.00	0.00	0.00	0.00	0.00%	4,497,685.00	100.00%
P		01	00	0001		2	1	1	4	01	Sueldo anual no.13	1101	30	9998	00000	0.00	46,000.00	46,000.00	0.00	0.00	0.00	0.00%	46,000.00	100.00%
P		01	00	0001		2	1	3	1	01	Dietas en el pa?s	1101	20	1955	00000	16,236,000.00	0.00	16,236,000.00	4,063,100.00	4,059,000.00	8,122,100.00	50.03%	8,113,900.00	49.97%
P		01	00	0001		2	1	3	2	01	Gastos de representación en el país	1101	30	9995	00000	420,000.00	0.00	420,000.00	105,000.00	105,000.00	210,000.00	50.00%	210,000.00	50.00%
P		01	00	0001		2	1	5	1	01	Contribuciones al seguro de salud	1101	20	1955	00000	3,832,028.00	0.00	3,832,028.00	1,142,656.58	2,358,628.50	3,501,285.08	91.37%	330,742.92	8.63%
P		01	00	0001		2	1	5	1	01	Contribuciones al seguro de salud	1101	30	9998	00000	0.00	3,266.00	3,266.00	0.00	0.00	0.00	0.00%	3,266.00	100.00%
P		01	00	0001		2	1	5	2	01	Contribuciones al seguro de pensiones	1101	30	9998	00000	3,828,604.00	3,261.00	3,831,865.00	1,284,649.27	2,316,316.46	3,600,965.73	93.97%	230,899.27	6.03%
P		01	00	0001		2	1	5	3	01	Contribuciones al seguro de riesgo laboral	1101	30	9998	00000	647,667.00	552.00	648,219.00	66,095.10	107,353.98	173,449.08	26.76%	474,769.92	73.24%
P		01	00	0002							CONTROL Y FISCALIZACIÓN DE LA GESTIÓN	111				2,568,496.00	0.00	2,568,496.00	543,841.95	544,650.56	1,088,492.51	42.4%	1,480,003.49	57.6%
P		01	00	0002		2	1	1	1	01	Sueldos fijos	1101	20	1955	00000	2,076,000.00	0.00	2,076,000.00	488,327.10	414,010.82	902,337.92	43.47%	1,173,662.08	56.53%
P		01	00	0002		2	1	1	4	01	Sueldo anual no.13	1101	30	9995	00000	173,000.00	0.00	173,000.00	-20,283.00	0.00	-20,283.00	-11.72%	193,283.00	111.72%
P		01	00	0002		2	1	5	1	01	Contribuciones al seguro de salud	1101	30	9995	00000	147,396.00	0.00	147,396.00	34,328.83	62,811.22	97,140.05	65.90%	50,255.95	34.10%
P		01	00	0002		2	1	5	2	01	Contribuciones al seguro de pensiones	1101	20	1955	00000	147,188.00	0.00	147,188.00	37,246.10	61,819.14	99,065.24	67.31%	48,122.76	32.69%
P		01	00	0002		2	1	5	3	01	Contribuciones al seguro de riesgo laboral	1101	30	9995	00000	24,912.00	0.00	24,912.00	4,222.92	6,009.38	10,232.30	41.07%	14,679.70	58.93%
P		01	00	0003							ADMINISTRACIÓN MUNICIPAL	111				49,109,173.00	263,078.00	49,372,251.00	10,900,893.72	11,831,356.40	22,732,250.12	46.0%	26,640,000.88	54.0%
P		01	00	0003		2	1	1	1	01	Sueldos fijos	1101	30	9996	00000	38,491,828.00	0.00	38,491,828.00	9,242,778.72	9,022,681.64	18,265,460.36	47.45%	20,226,367.64	52.55%
P		01	00	0003		2	1	1	1	01	Sueldos fijos	1101	30	9998	00000	0.00	240,000.00	240,000.00	0.00	9,078.42	9,078.42	3.78%	230,921.58	96.22%
P		01	00	0003		2	1	1	4	01	Sueldo anual no.13	1101	30	9995	00000	3,207,652.00	0.00	3,207,652.00	0.00	0.00	0.00	0.00%	3,207,652.00	100.00%
P		01	00	0003		2	1	1	4	01	Sueldo anual no.13	1101	30	9998	00000	0.00	20,000.00	20,000.00	0.00	0.00	0.00	0.00%	20,000.00	100.00%
P		01	00	0003		2	1	3	2	01	Gastos de representación en el país	1101	30	9998	00000	985,800.00	0.00	985,800.00	277,880.26	296,449.98	574,330.24	58.26%	411,469.76	41.74%
P		01	00	0003		2	1	3	2	02	Gastos de representaci?n en el exterior	1101	20	1955	00000	500,000.00	0.00	500,000.00	0.00	0.00	0.00	0.00%	500,000.00	100.00%
P		01	00	0003		2	1	5	1	01	Contribuciones al seguro de salud	1101	20	1955	00000	2,732,920.00	0.00	2,732,920.00	609,843.08	1,180,863.17	1,790,706.25	65.52%	942,213.75	34.48%
P		01	00	0003		2	1	5	1	01	Contribuciones al seguro de salud	1101	30	9998	00000	0.00	1,420.00	1,420.00	0.00	0.00	0.00	0.00%	1,420.00	100.00%
P		01	00	0003		2	1	5	2	01	Contribuciones al seguro de pensiones	1101	20	1955	00000	2,729,071.00	0.00	2,729,071.00	692,338.77	1,211,298.07	1,903,636.84	69.75%	825,434.16	30.25%
P		01	00	0003		2	1	5	2	01	Contribuciones al seguro de pensiones	1101	30	9998	00000	0.00	1,418.00	1,418.00	0.00	0.00	0.00	0.00%	1,418.00	100.00%
P		01	00	0003		2	1	5	3	01	Contribuciones al seguro de riesgo laboral	1101	20	1955	00000	461,902.00	0.00	461,902.00	78,052.89	110,985.12	189,038.01	40.93%	272,863.99	59.07%

MINISTERIO DE HACIENDA
DIRECCION GENERAL DE PRESUPUESTO

EJECUCION TRIMESTRAL DE LOS GASTOS Y APLICACIONES FINANCIERAS POR DESTINO DE FONDOS Y ESTRUCTURA PROGRAMATICA
CORRESPONDIENTE AL SEGUNDO TRIMESTRE: ABRIL/JUNIO DEL 2021

CODIGO DEL CAPITULO

7124

DENOMINACION

AYUNTAMIENTO DEL MUNICIPIO DE SANTIAGO

Destino de Fondos	Estructura Programatica				Codigo SNIP	Clasificador del Gasto					Función	Fuente de Financiamiento	Fuente Especifica	Organismo Financiado	Presupuesto			Devengado				Balance Disponible	% Balance Disponible	
	Partidas No Asign. Prog.	Prog.	Proy.	Act/Obra		Tipo	Obj.	Cta.	Subcta.	Aux.					Denominación del Gasto	Original	Modificaciones	Vigente	Acumulado Anterior	Trimestre	A la Fecha			% Devengado a la Fecha
1	2	3	4	5	6	7	8	9	10	11	12	13	14	15	16	17	18	19 = 17 + 0 - 18	20	21	22 = 20 + 21	23 = 22 / 19	24 = 19 - 22	25 = 24 / 19
P		01	00	0003		2	1	5	3	01	Contribuciones al seguro de riesgo laboral	1101	30	9998	00000	0.00	240.00	240.00	0.00	0.00	0.00	0.00%	240.00	100.00%
P		01	00	0004							SERVICIOS ADMINISTRATIVOS Y FINANCIEROS	111				93,332,761.00	1,764,090.00	95,096,851.00	14,244,958.41	13,873,840.47	28,118,798.88	29.6%	66,978,052.12	70.4%
P		01	00	0004		2	1	1	1	01	Sueldos fijos	1102	30	9998	00000	30,885,293.00	1,485,611.00	32,370,904.00	6,426,116.65	5,766,468.17	12,192,584.82	37.67%	20,178,319.18	62.33%
P		01	00	0004		2	1	1	3	01	Sueldos al personal fijo en trámite de pensiones	1102	20	1955	00000	13,997,968.00	0.00	13,997,968.00	3,604,100.94	3,701,130.18	7,305,231.12	52.19%	6,692,736.88	47.81%
P		01	00	0004		2	1	1	4	01	Sueldo anual no.13	1102	20	1955	00000	3,740,272.00	0.00	3,740,272.00	-12,494.89	-1,400.00	-13,894.89	-0.37%	3,754,166.89	100.37%
P		01	00	0004		2	1	1	4	01	Sueldo anual no.13	1102	30	9998	00000	0.00	140,000.00	140,000.00	0.00	0.00	0.00	0.00%	140,000.00	100.00%
P		01	00	0004		2	1	1	5	01	Prestaciones económicas	1102	20	1955	00000	5,000,000.00	0.00	5,000,000.00	470,751.27	982,518.12	1,453,269.39	29.07%	3,546,730.61	70.93%
P		01	00	0004		2	1	2	2	06	Compensación por resultados	1102	20	1955	00000	22,470,330.00	0.00	22,470,330.00	1,137,000.00	-2,000.00	1,135,000.00	5.05%	21,335,330.00	94.95%
P		01	00	0004		2	1	3	1	01	Dietas en el país	1102	20	1955	00000	1,000,000.00	0.00	1,000,000.00	12,450.00	27,260.00	39,710.00	3.97%	960,290.00	96.03%
P		01	00	0004		2	1	3	1	02	Dietas en el exterior	1102	20	1955	00000	1,000,000.00	0.00	1,000,000.00	0.00	0.00	0.00	0.00%	1,000,000.00	100.00%
P		01	00	0004		2	1	5	1	01	Contribuciones al seguro de salud	1102	30	9998	00000	3,186,712.00	68,515.00	3,255,227.00	447,102.67	830,244.25	1,277,346.92	39.24%	1,977,880.08	60.76%
P		01	00	0004		2	1	5	2	01	Contribuciones al seguro de pensiones	1102	20	1955	00000	3,180,249.00	0.00	3,180,249.00	483,558.06	817,130.88	1,300,688.94	40.90%	1,879,560.06	59.10%
P		01	00	0004		2	1	5	2	01	Contribuciones al seguro de pensiones	1102	30	9998	00000	0.00	68,418.00	68,418.00	0.00	0.00	0.00	0.00%	68,418.00	100.00%
P		01	00	0004		2	1	5	3	01	Contribuciones al seguro de riesgo laboral	1102	20	1955	00000	537,794.00	0.00	537,794.00	62,068.57	80,738.46	142,807.03	26.55%	394,986.97	73.45%
P		01	00	0004		2	1	5	3	01	Contribuciones al seguro de riesgo laboral	1102	30	9998	00000	0.00	1,546.00	1,546.00	0.00	0.00	0.00	0.00%	1,546.00	100.00%
P		01	00	0004		2	2	6	3	01	Seguros de personas	1102	20	1955	00000	5,834,143.00	0.00	5,834,143.00	1,494,488.04	1,634,762.22	3,129,250.26	53.64%	2,704,892.74	46.36%
P		01	00	0004		2	2	8	2	01	Comisiones y gastos bancarios	1102	20	1955	00000	2,500,000.00	0.00	2,500,000.00	119,817.10	36,988.19	156,805.29	6.27%	2,343,194.71	93.73%
P		01	00	0005							GESTIÓN URBANA, PLANEACIÓN Y REGULACIÓN	111				34,883,376.00	1,412,527.00	36,295,903.00	6,996,281.90	7,874,937.77	14,871,219.67	41.0%	21,424,683.33	59.0%
P		01	00	0005		2	1	1	1	01	Sueldos fijos	1102	20	1955	00000	28,194,012.00	0.00	28,194,012.00	6,052,027.26	6,070,510.01	12,122,537.27	43.00%	16,071,474.73	57.00%
P		01	00	0005		2	1	1	1	01	Sueldos fijos	1102	30	9998	00000	0.00	1,124,000.00	1,124,000.00	0.00	55,296.51	55,296.51	4.92%	1,068,703.49	95.08%
P		01	00	0005		2	1	1	4	01	Sueldo anual no.13	1102	20	1955	00000	2,349,501.00	0.00	2,349,501.00	0.00	0.00	0.00	0.00%	2,349,501.00	100.00%
P		01	00	0005		2	1	1	4	01	Sueldo anual no.13	1102	30	9998	00000	0.00	102,000.00	102,000.00	0.00	0.00	0.00	0.00%	102,000.00	100.00%
P		01	00	0005		2	1	5	1	01	Contribuciones al seguro de salud	1102	20	1955	00000	2,001,775.00	0.00	2,001,775.00	427,629.67	838,902.98	1,266,532.65	63.27%	735,242.35	36.73%
P		01	00	0005		2	1	5	1	01	Contribuciones al seguro de salud	1102	30	9998	00000	0.00	86,052.00	86,052.00	0.00	0.00	0.00	0.00%	86,052.00	100.00%
P		01	00	0005		2	1	5	2	01	Contribuciones al seguro de pensiones	1102	20	1955	00000	1,998,955.00	0.00	1,998,955.00	461,710.35	825,652.80	1,287,363.15	64.40%	711,591.85	35.60%
P		01	00	0005		2	1	5	2	01	Contribuciones al seguro de pensiones	1102	30	9998	00000	0.00	85,931.00	85,931.00	0.00	0.00	0.00	0.00%	85,931.00	100.00%
P		01	00	0005		2	1	5	3	01	Contribuciones al seguro de riesgo laboral	1102	30	9996	00000	339,133.00	0.00	339,133.00	54,914.62	84,575.47	139,490.09	41.13%	199,642.91	58.87%
P		01	00	0005		2	1	5	3	01	Contribuciones al seguro de riesgo laboral	1102	30	9998	00000	0.00	14,544.00	14,544.00	0.00	0.00	0.00	0.00%	14,544.00	100.00%
P		01	00	0006							FORMULACIÓN DE PLANES, PROYECTOS Y PROG	111				7,794,570.00	236,770.00	8,031,340.00	1,813,298.72	2,185,436.20	3,998,734.92	49.8%	4,032,605.08	50.2%
P		01	00	0006		2	1	1	1	01	Sueldos fijos	1102	30	9995	00000	6,300,000.00	0.00	6,300,000.00	1,575,309.08	1,712,348.55	3,287,657.63	52.19%	3,012,342.37	47.81%

MINISTERIO DE HACIENDA
DIRECCION GENERAL DE PRESUPUESTO

EJECUCION TRIMESTRAL DE LOS GASTOS Y APLICACIONES FINANCIERAS POR DESTINO DE FONDOS Y ESTRUCTURA PROGRAMATICA
CORRESPONDIENTE AL SEGUNDO TRIMESTRE: ABRIL/JUNIO DEL 2021

CODIGO DEL CAPITULO

7124

DENOMINACION

AYUNTAMIENTO DEL MUNICIPIO DE SANTIAGO

Destino de Fondos	Estructura Programatica				Codigo SNIP	Clasificador del Gasto						Función	Fuente de Financiamiento	Fuente Especifica	Organismo Financiado	Presupuesto			Devengado				Balance Disponible	% Balance Disponible
	Partidas No Asign. Prog.	Prog.	Proy.	Act/Obra		Tipo	Obj.	Cta.	Subcta.	Aux.	Denominación del Gasto					Original	Modificaciones	Vigente	Acumulado Anterior	Trimestre	A la Fecha	% Devengado a la Fecha		
1	2	3	4	5	6	7	8	9	10	11	12	13	14	15	16	17	18	19 = 17 + 0 - 18	20	21	22 = 20 + 21	23 = 22 / 19	24 = 19 - 22	25 = 24 / 19
P		01	00	0006		2	1	1	1	01	Sueldos fijos	1102	30	9998	00000	0.00	216,000.00	216,000.00	0.00	0.00	0.00	0.00%	216,000.00	100.00%
P		01	00	0006		2	1	1	4	01	Sueldo anual no.13	1102	20	1955	00000	525,000.00	0.00	525,000.00	0.00	0.00	0.00	0.00%	525,000.00	100.00%
P		01	00	0006		2	1	1	4	01	Sueldo anual no.13	1102	30	9998	00000	0.00	18,000.00	18,000.00	0.00	0.00	0.00	0.00%	18,000.00	100.00%
P		01	00	0006		2	1	5	1	01	Contribuciones al seguro de salud	1102	20	1955	00000	447,300.00	0.00	447,300.00	107,368.04	227,132.99	334,501.03	74.78%	112,798.97	25.22%
P		01	00	0006		2	1	5	1	01	Contribuciones al seguro de salud	1102	30	9998	00000	0.00	1,278.00	1,278.00	0.00	0.00	0.00	0.00%	1,278.00	100.00%
P		01	00	0006		2	1	5	2	01	Contribuciones al seguro de pensiones	1102	20	1955	00000	446,670.00	0.00	446,670.00	117,074.30	223,545.52	340,619.82	76.26%	106,050.18	23.74%
P		01	00	0006		2	1	5	2	01	Contribuciones al seguro de pensiones	1102	30	9998	00000	0.00	1,276.00	1,276.00	0.00	0.00	0.00	0.00%	1,276.00	100.00%
P		01	00	0006		2	1	5	3	01	Contribuciones al seguro de riesgo laboral	1102	20	1955	00000	75,600.00	0.00	75,600.00	13,547.30	22,409.14	35,956.44	47.56%	39,643.56	52.44%
P		01	00	0006		2	1	5	3	01	Contribuciones al seguro de riesgo laboral	1102	30	9998	00000	0.00	216.00	216.00	0.00	0.00	0.00	0.00%	216.00	100.00%
P		11									OBRAS PUBLICAS MUNICIPALES					10,318,703.00	0.00	10,318,703.00	3,123,483.01	3,225,131.02	6,348,614.03	61.5%	3,970,088.97	38.5%
P		11	00	0001							COORDINACIÓN, EJECUCIÓN Y FISCALIZACI?	231				10,318,703.00	2,203,300.00	12,522,003.00	3,123,483.01	3,225,131.02	6,348,614.03	50.7%	6,173,388.97	49.3%
P		11	00	0001		2	1	1	1	01	Sueldos fijos	2503	30	9995	00000	8,340,143.00	0.00	8,340,143.00	2,697,773.24	2,490,739.20	5,188,512.44	62.21%	3,151,630.56	37.79%
P		11	00	0001		2	1	1	1	01	Sueldos fijos	2503	30	9998	00000	0.00	1,834,000.00	1,834,000.00	0.00	1,735.00	1,735.00	0.09%	1,832,265.00	99.91%
P		11	00	0001		2	1	1	4	01	Sueldo anual no.13	2503	20	1955	00000	695,012.00	0.00	695,012.00	0.00	0.00	0.00	0.00%	695,012.00	100.00%
P		11	00	0001		2	1	1	4	01	Sueldo anual no.13	2503	30	9998	00000	0.00	172,000.00	172,000.00	0.00	0.00	0.00	0.00%	172,000.00	100.00%
P		11	00	0001		2	1	5	1	01	Contribuciones al seguro de salud	2503	20	1955	00000	592,150.00	0.00	592,150.00	192,552.70	351,134.83	543,687.53	91.82%	48,462.47	8.18%
P		11	00	0001		2	1	5	1	01	Contribuciones al seguro de salud	2503	30	9998	00000	0.00	91,022.00	91,022.00	0.00	0.00	0.00	0.00%	91,022.00	100.00%
P		11	00	0001		2	1	5	2	01	Contribuciones al seguro de pensiones	2503	20	1955	00000	591,316.00	0.00	591,316.00	208,035.97	345,588.79	553,624.76	93.63%	37,691.24	6.37%
P		11	00	0001		2	1	5	2	01	Contribuciones al seguro de pensiones	2503	30	9998	00000	0.00	90,894.00	90,894.00	0.00	0.00	0.00	0.00%	90,894.00	100.00%
P		11	00	0001		2	1	5	3	01	Contribuciones al seguro de riesgo laboral	2503	20	1955	00000	100,082.00	0.00	100,082.00	25,121.10	35,933.20	61,054.30	61.00%	39,027.70	39.00%
P		11	00	0001		2	1	5	3	01	Contribuciones al seguro de riesgo laboral	2503	30	9998	00000	0.00	15,384.00	15,384.00	0.00	0.00	0.00	0.00%	15,384.00	100.00%
P		12									GESTIÓN Y ADMINISTRACIÓN DE SERVICIOS PÚ					88,491,640.00	3,196,804.00	91,688,444.00	18,422,972.50	19,409,371.43	37,832,343.93	41.3%	53,856,100.07	58.7%
P		12	00	0002							ORNATO Y SANEAMIENTO DE CALLES, PLAZAS Y	228				13,735,242.00	1,565,721.00	15,300,963.00	3,652,032.57	3,745,850.18	7,397,882.75	48.3%	7,903,080.25	51.7%
P		12	00	0002		2	1	1	1	01	Sueldos fijos	3201	30	9995	00000	11,090,015.00	0.00	11,090,015.00	3,185,955.44	2,866,186.56	6,052,142.00	54.57%	5,037,873.00	45.43%
P		12	00	0002		2	1	1	1	01	Sueldos fijos	3201	30	9998	00000	0.00	1,301,060.00	1,301,060.00	0.00	0.00	0.00	0.00%	1,301,060.00	100.00%
P		12	00	0002		2	1	1	4	01	Sueldo anual no.13	3201	30	9995	00000	861,679.00	0.00	861,679.00	-23,505.91	0.00	-23,505.91	-2.73%	885,184.91	102.73%
P		12	00	0002		2	1	1	4	01	Sueldo anual no.13	3201	30	9998	00000	0.00	116,755.00	116,755.00	0.00	0.00	0.00	0.00%	116,755.00	100.00%
P		12	00	0002		2	1	5	1	01	Contribuciones al seguro de salud	3201	30	9995	00000	792,150.00	0.00	792,150.00	220,851.48	421,596.68	642,448.16	81.10%	149,701.84	18.90%
P		12	00	0002		2	1	5	1	01	Contribuciones al seguro de salud	3201	30	9998	00000	0.00	68,235.00	68,235.00	0.00	0.00	0.00	0.00%	68,235.00	100.00%
P		12	00	0002		2	1	5	2	01	Contribuciones al seguro de pensiones	3201	20	1955	00000	791,316.00	0.00	791,316.00	238,673.80	414,937.58	653,611.38	82.60%	137,704.62	17.40%

MINISTERIO DE HACIENDA
DIRECCION GENERAL DE PRESUPUESTO

EJECUCION TRIMESTRAL DE LOS GASTOS Y APLICACIONES FINANCIERAS POR DESTINO DE FONDOS Y ESTRUCTURA PROGRAMATICA
CORRESPONDIENTE AL SEGUNDO TRIMESTRE: ABRIL/JUNIO DEL 2021

CODIGO DEL CAPITULO

7124

DENOMINACION

AYUNTAMIENTO DEL MUNICIPIO DE SANTIAGO

Destino de Fondos	Estructura Programatica					Clasificador del Gasto											Presupuesto			Devengado				Balance Disponible	% Balance Disponible
	Partidas No Asign. Prog	Prog.	Proy.	Act/Obra	Codigo SNIP	Tipo	Obj.	Cta.	Subcta.	Aux.	Denominación del Gasto	Función	Fuente de Financiamiento	Fuente Especifica	Organismo Financiado	Original	Modificaciones	Vigente	Acumulado Anterior	Trimestre	A la Fecha	% Devengado a la Fecha			
1	2	3	4	5	6	7	8	9	10	11	12	13	14	15	16	17	18	19 = 17 + 0 - 18	20	21	22 = 20 + 21	23 = 22 / 19	24 = 19 - 22	25 = 24 / 19	
P		12	00	0002		2	1	5	2	01	Contribuciones al seguro de pensiones	3201	30	9998	00000	0.00	68,139.00	68,139.00	0.00	0.00	0.00	0.00%	68,139.00	100.00%	
P		12	00	0002		2	1	5	3	01	Contribuciones al seguro de riesgo laboral	3201	30	9995	00000	200,082.00	0.00	200,082.00	30,057.76	43,129.36	73,187.12	36.58%	126,894.88	63.42%	
P		12	00	0002		2	1	5	3	01	Contribuciones al seguro de riesgo laboral	3201	30	9998	00000	0.00	11,532.00	11,532.00	0.00	0.00	0.00	0.00%	11,532.00	100.00%	
P		12	00	0003							MANEJO DE RESIDUOS SÓLIDOS	228				13,142,565.00	0.00	13,142,565.00	1,883,221.82	1,861,644.60	3,744,866.42	28.5%	9,397,698.58	71.5%	
P		12	00	0003		2	1	1	1	01	Sueldos fijos	3202	20	1955	00000	10,632,000.00	0.00	10,632,000.00	1,624,476.94	1,413,703.00	3,038,179.94	28.58%	7,593,820.06	71.42%	
P		12	00	0003		2	1	1	4	01	Sueldo anual no.13	3202	20	1955	00000	836,000.00	0.00	836,000.00	0.00	0.00	0.00	0.00%	836,000.00	100.00%	
P		12	00	0003		2	1	5	1	01	Contribuciones al seguro de salud	3202	20	1955	00000	741,872.00	0.00	741,872.00	117,285.66	214,876.06	332,161.72	44.77%	409,710.28	55.23%	
P		12	00	0003		2	1	5	2	01	Contribuciones al seguro de pensiones	3202	30	9995	00000	741,109.00	0.00	741,109.00	126,446.30	211,482.16	337,928.46	45.60%	403,180.54	54.40%	
P		12	00	0003		2	1	5	3	01	Contribuciones al seguro de riesgo laboral	3202	20	1955	00000	191,584.00	0.00	191,584.00	15,012.92	21,583.38	36,596.30	19.10%	154,987.70	80.90%	
P		12	00	0004							SUPERVISIÓN Y ADMINISTRACIÓN DE CEMENT	228				8,794,764.00	131,539.00	8,926,303.00	1,904,381.40	2,096,015.43	4,000,396.83	44.8%	4,925,906.17	55.2%	
P		12	00	0004		2	1	1	1	01	Sueldos fijos	3101	30	9995	00000	7,108,412.00	0.00	7,108,412.00	1,648,647.88	1,625,275.73	3,273,923.61	46.06%	3,834,488.39	53.94%	
P		12	00	0004		2	1	1	1	01	Sueldos fijos	3101	30	9998	00000	0.00	120,000.00	120,000.00	0.00	0.00	0.00	0.00%	120,000.00	100.00%	
P		12	00	0004		2	1	1	4	01	Sueldo anual no.13	3101	20	1955	00000	592,368.00	0.00	592,368.00	0.00	0.00	0.00	0.00%	592,368.00	100.00%	
P		12	00	0004		2	1	1	4	01	Sueldo anual no.13	3101	30	9998	00000	0.00	10,000.00	10,000.00	0.00	0.00	0.00	0.00%	10,000.00	100.00%	
P		12	00	0004		2	1	5	1	01	Contribuciones al seguro de salud	3101	20	1955	00000	504,697.00	0.00	504,697.00	115,626.38	225,603.15	341,229.53	67.61%	163,467.47	32.39%	
P		12	00	0004		2	1	5	1	01	Contribuciones al seguro de salud	3101	30	9998	00000	0.00	710.00	710.00	0.00	0.00	0.00	0.00%	710.00	100.00%	
P		12	00	0004		2	1	5	2	01	Contribuciones al seguro de pensiones	3101	20	1955	00000	503,986.00	0.00	503,986.00	125,015.15	222,039.79	347,054.94	68.86%	156,931.06	31.14%	
P		12	00	0004		2	1	5	2	01	Contribuciones al seguro de pensiones	3101	30	9998	00000	0.00	709.00	709.00	0.00	0.00	0.00	0.00%	709.00	100.00%	
P		12	00	0004		2	1	5	3	01	Contribuciones al seguro de riesgo laboral	3101	20	1955	00000	85,301.00	0.00	85,301.00	15,091.99	23,096.76	38,188.75	44.77%	47,112.25	55.23%	
P		12	00	0004		2	1	5	3	01	Contribuciones al seguro de riesgo laboral	3101	30	9998	00000	0.00	120.00	120.00	0.00	0.00	0.00	0.00%	120.00	100.00%	
P		12	00	0005							ADMINISTRACIÓN Y REPARACIÓN DE UNIDADE	228				21,954,608.00	526,156.00	22,480,764.00	3,885,551.21	4,120,517.34	8,006,068.55	35.6%	14,474,695.45	64.4%	
P		12	00	0005		2	1	1	1	01	Sueldos fijos	2102	30	9995	00000	18,118,092.00	0.00	18,118,092.00	3,366,406.81	3,167,410.46	6,533,817.27	36.06%	11,584,274.73	63.94%	
P		12	00	0005		2	1	1	1	01	Sueldos fijos	2102	30	9998	00000	0.00	480,000.00	480,000.00	0.00	0.00	0.00	0.00%	480,000.00	100.00%	
P		12	00	0005		2	1	1	4	01	Sueldo anual no.13	2102	30	9995	00000	1,509,841.00	0.00	1,509,841.00	0.00	0.00	0.00	0.00%	1,509,841.00	100.00%	
P		12	00	0005		2	1	1	4	01	Sueldo anual no.13	2102	30	9998	00000	0.00	40,000.00	40,000.00	0.00	0.00	0.00	0.00%	40,000.00	100.00%	
P		12	00	0005		2	1	5	1	01	Contribuciones al seguro de salud	2102	30	9995	00000	1,073,385.00	0.00	1,073,385.00	235,029.31	456,910.50	691,939.81	64.46%	381,445.19	35.54%	
P		12	00	0005		2	1	5	1	01	Contribuciones al seguro de salud	2102	30	9998	00000	0.00	2,840.00	2,840.00	0.00	0.00	0.00	0.00%	2,840.00	100.00%	
P		12	00	0005		2	1	5	2	01	Contribuciones al seguro de pensiones	2102	30	9995	00000	1,071,873.00	0.00	1,071,873.00	253,316.80	449,693.76	703,010.56	65.59%	368,862.44	34.41%	
P		12	00	0005		2	1	5	2	01	Contribuciones al seguro de pensiones	2102	30	9998	00000	0.00	2,836.00	2,836.00	0.00	0.00	0.00	0.00%	2,836.00	100.00%	
P		12	00	0005		2	1	5	3	01	Contribuciones al seguro de riesgo laboral	2102	30	9995	00000	181,417.00	0.00	181,417.00	30,798.29	46,502.62	77,300.91	42.61%	104,116.09	57.39%	

MINISTERIO DE HACIENDA
DIRECCION GENERAL DE PRESUPUESTO

EJECUCION TRIMESTRAL DE LOS GASTOS Y APLICACIONES FINANCIERAS POR DESTINO DE FONDOS Y ESTRUCTURA PROGRAMATICA
CORRESPONDIENTE AL SEGUNDO TRIMESTRE: ABRIL/JUNIO DEL 2021

CODIGO DEL CAPITULO

7124

DENOMINACION

AYUNTAMIENTO DEL MUNICIPIO DE SANTIAGO

Destino de Fondos	Estructura Programatica				Codigo SNIP	Clasificador del Gasto					Función	Fuente de Financiamiento	Fuente Especifica	Organismo Financiado	Presupuesto			Devengado				Balance Disponible	% Balance Disponible	
	Partidas No Asign. Prog.	Prog.	Proy.	Act/Obra		Tipo	Obj.	Cta.	Subcta.	Aux.					Denominación del Gasto	Original	Modificaciones	Vigente	Acumulado Anterior	Trimestre	A la Fecha			% Devengado a la Fecha
1	2	3	4	5	6	7	8	9	10	11	12	13	14	15	16	17	18	19 = 17 + 0 - 18	20	21	22 = 20 + 21	23 = 22 / 19	24 = 19 - 22	25 = 24 / 19
P		12	00	0005		2	1	5	3	01	Contribuciones al seguro de riesgo laboral	2102	30	9998	00000	0.00	480.00	480.00	0.00	0.00	0.00	0.00%	480.00	100.00%
P		12	00	0007							SUPERVISIÓN Y ADMINISTRACIÓN DE MERCAD	228				12,998,549.00	92,077.00	13,090,626.00	2,918,637.35	3,248,497.64	6,167,134.99	47.1%	6,923,491.01	52.9%
P		12	00	0007		2	1	1	1	01	Sueldos fijos	3202	20	1955	00000	10,048,618.00	0.00	10,048,618.00	2,529,521.42	2,516,686.69	5,046,208.11	50.22%	5,002,409.89	49.78%
P		12	00	0007		2	1	1	1	01	Sueldos fijos	3202	30	9998	00000	0.00	84,000.00	84,000.00	0.00	0.00	0.00	0.00%	84,000.00	100.00%
P		12	00	0007		2	1	1	4	01	Sueldo anual no.13	3202	30	9995	00000	995,718.00	0.00	995,718.00	0.00	0.00	0.00	0.00%	995,718.00	100.00%
P		12	00	0007		2	1	1	4	01	Sueldo anual no.13	3202	30	9998	00000	0.00	7,000.00	7,000.00	0.00	0.00	0.00	0.00%	7,000.00	100.00%
P		12	00	0007		2	1	5	1	01	Contribuciones al seguro de salud	3202	30	9995	00000	863,152.00	0.00	863,152.00	175,867.03	350,922.98	526,790.01	61.03%	336,361.99	38.97%
P		12	00	0007		2	1	5	1	01	Contribuciones al seguro de salud	3202	30	9998	00000	0.00	497.00	497.00	0.00	0.00	0.00	0.00%	497.00	100.00%
P		12	00	0007		2	1	5	2	01	Contribuciones al seguro de pensiones	3202	30	9995	00000	862,077.00	0.00	862,077.00	190,532.34	345,379.98	535,912.32	62.17%	326,164.68	37.83%
P		12	00	0007		2	1	5	2	01	Contribuciones al seguro de pensiones	3202	30	9998	00000	0.00	84.00	84.00	0.00	0.00	0.00	0.00%	84.00	100.00%
P		12	00	0007		2	1	5	3	01	Contribuciones al seguro de riesgo laboral	3202	30	9995	00000	228,984.00	0.00	228,984.00	22,716.56	35,507.99	58,224.55	25.43%	170,759.45	74.57%
P		12	00	0007		2	1	5	3	01	Contribuciones al seguro de riesgo laboral	3202	30	9998	00000	0.00	496.00	496.00	0.00	0.00	0.00	0.00%	496.00	100.00%
P		12	00	0008							SUPERVISIÓN Y ADMINISTRACIÓN DE MATADE	228				1,534,432.00	0.00	1,534,432.00	257,684.07	261,469.95	519,154.02	33.8%	1,015,277.98	66.2%
P		12	00	0008		2	1	1	1	01	Sueldos fijos	3202	30	9995	00000	1,240,212.00	0.00	1,240,212.00	223,161.32	199,180.66	422,341.98	34.05%	817,870.02	65.95%
P		12	00	0008		2	1	1	4	01	Sueldo anual no.13	3202	20	1955	00000	103,351.00	0.00	103,351.00	0.00	0.00	0.00	0.00%	103,351.00	100.00%
P		12	00	0008		2	1	5	1	01	Contribuciones al seguro de salud	3202	30	9995	00000	88,055.00	0.00	88,055.00	15,616.99	29,852.57	45,469.56	51.64%	42,585.44	48.36%
P		12	00	0008		2	1	5	2	01	Contribuciones al seguro de pensiones	3202	30	9995	00000	87,931.00	0.00	87,931.00	16,868.64	29,381.04	46,249.68	52.60%	41,681.32	47.40%
P		12	00	0008		2	1	5	3	01	Contribuciones al seguro de riesgo laboral	3202	30	9995	00000	14,883.00	0.00	14,883.00	2,037.12	3,055.68	5,092.80	34.22%	9,790.20	65.78%
P		12	00	0009							PREVENCIÓN Y EXTINCIÓN DE INCENDIOS	228				16,331,480.00	881,311.00	17,212,791.00	3,921,464.08	4,075,376.29	7,996,840.37	46.5%	9,215,950.63	53.5%
P		12	00	0009		2	1	1	1	01	Sueldos fijos	1402	30	9995	00000	13,200,000.00	0.00	13,200,000.00	3,390,955.34	3,128,615.70	6,519,571.04	49.39%	6,680,428.96	50.61%
P		12	00	0009		2	1	1	1	01	Sueldos fijos	1402	30	9998	00000	0.00	804,000.00	804,000.00	0.00	0.00	0.00	0.00%	804,000.00	100.00%
P		12	00	0009		2	1	1	4	01	Sueldo anual no.13	1402	20	1955	00000	1,100,000.00	0.00	1,100,000.00	0.00	0.00	0.00	0.00%	1,100,000.00	100.00%
P		12	00	0009		2	1	1	4	01	Sueldo anual no.13	1402	30	9998	00000	0.00	67,000.00	67,000.00	0.00	0.00	0.00	0.00%	67,000.00	100.00%
P		12	00	0009		2	1	5	1	01	Contribuciones al seguro de salud	1402	20	1955	00000	937,200.00	0.00	937,200.00	240,015.52	453,940.52	693,956.04	74.05%	243,243.96	25.95%
P		12	00	0009		2	1	5	1	01	Contribuciones al seguro de salud	1402	30	9998	00000	0.00	4,757.00	4,757.00	0.00	0.00	0.00	0.00%	4,757.00	100.00%
P		12	00	0009		2	1	5	2	01	Contribuciones al seguro de pensiones	1402	30	9995	00000	935,880.00	0.00	935,880.00	259,438.30	446,770.68	706,208.98	75.46%	229,671.02	24.54%
P		12	00	0009		2	1	5	2	01	Contribuciones al seguro de pensiones	1402	30	9998	00000	0.00	4,750.00	4,750.00	0.00	0.00	0.00	0.00%	4,750.00	100.00%
P		12	00	0009		2	1	5	3	01	Contribuciones al seguro de riesgo laboral	1402	30	9995	00000	158,400.00	0.00	158,400.00	31,054.92	46,049.39	77,104.31	48.68%	81,295.69	51.32%
P		12	00	0009		2	1	5	3	01	Contribuciones al seguro de riesgo laboral	1402	30	9998	00000	0.00	804.00	804.00	0.00	0.00	0.00	0.00%	804.00	100.00%
P		13									SANEAMIENTO AMBIENTAL Y FORESTA					6,178,006.00	591,926.00	6,769,932.00	1,291,533.73	1,375,048.73	2,666,582.46	39.4%	4,103,349.54	60.6%
P		13	00	0001							PRESERVACIÓN DEL MEDIO AMBIENTE Y CONTR	551				6,178,006.00	591,926.00	6,769,932.00	1,291,533.73	1,375,048.73	2,666,582.46	39.4%	4,103,349.54	60.6%
P		13	00	0001		2	1	1	1	01	Sueldos fijos	3204	20	1955	00000	4,993,404.00	0.00	4,993,404.00	1,117,924.85	1,060,092.69	2,178,017.54	43.62%	2,815,386.46	56.38%

MINISTERIO DE HACIENDA
DIRECCION GENERAL DE PRESUPUESTO

EJECUCION TRIMESTRAL DE LOS GASTOS Y APLICACIONES FINANCIERAS POR DESTINO DE FONDOS Y ESTRUCTURA PROGRAMATICA
CORRESPONDIENTE AL SEGUNDO TRIMESTRE: ABRIL/JUNIO DEL 2021

CODIGO DEL CAPITULO

7124

DENOMINACION

AYUNTAMIENTO DEL MUNICIPIO DE SANTIAGO

Destino de Fondos	Estructura Programatica				Codigo SNIP	Clasificador del Gasto					Función	Fuente de Financiamiento	Fuente Especifica	Organismo Financiado	Presupuesto			Devengado				Balance Disponible	% Balance Disponible	
	Partidas No Asign. Prog.	Prog.	Proy.	Act/Obra		Tipo	Obj.	Cta.	Subcta.	Aux.					Denominación del Gasto	Original	Modificaciones	Vigente	Acumulado Anterior	Trimestre	A la Fecha			% Devengado a la Fecha
1	2	3	4	5	6	7	8	9	10	11	12	13	14	15	16	17	18	19 = 17 + 0 - 18	20	21	22 = 20 + 21	23 = 22 / 19	24 = 19 - 22	25 = 24 / 19
P		13	00	0001		2	1	1	1	01	Sueldos fijos	3204	30	9998	00000	0.00	540,000.00	540,000.00	0.00	0.00	0.00	0.00%	540,000.00	100.00%
P		13	00	0001		2	1	1	4	01	Sueldo anual no.13	3204	30	9995	00000	416,117.00	0.00	416,117.00	0.00	0.00	0.00	0.00%	416,117.00	100.00%
P		13	00	0001		2	1	1	4	01	Sueldo anual no.13	3204	30	9998	00000	0.00	45,000.00	45,000.00	0.00	0.00	0.00	0.00%	45,000.00	100.00%
P		13	00	0001		2	1	5	1	01	Contribuciones al seguro de salud	3204	30	9995	00000	354,532.00	0.00	354,532.00	78,436.33	150,945.80	229,382.13	64.70%	125,149.87	35.30%
P		13	00	0001		2	1	5	1	01	Contribuciones al seguro de salud	3204	30	9998	00000	0.00	3,195.00	3,195.00	0.00	0.00	0.00	0.00%	3,195.00	100.00%
P		13	00	0001		2	1	5	2	01	Contribuciones al seguro de pensiones	3204	30	9995	00000	354,032.00	0.00	354,032.00	84,925.49	148,561.65	233,487.14	65.95%	120,544.86	34.05%
P		13	00	0001		2	1	5	2	01	Contribuciones al seguro de pensiones	3204	30	9998	00000	0.00	3,191.00	3,191.00	0.00	0.00	0.00	0.00%	3,191.00	100.00%
P		13	00	0001		2	1	5	3	01	Contribuciones al seguro de riesgo laboral	3204	30	9995	00000	59,921.00	0.00	59,921.00	10,247.06	15,448.59	25,695.65	42.88%	34,225.35	57.12%
P		13	00	0001		2	1	5	3	01	Contribuciones al seguro de riesgo laboral	3204	30	9998	00000	0.00	540.00	540.00	0.00	0.00	0.00	0.00%	540.00	100.00%
P		14									GESTIÓN Y ADMINISTRACIÓN DE SOCIALES					1,172,897.00	0.00	1,172,897.00	397,736.38	402,229.21	799,965.59	68.2%	372,931.41	31.8%
P		14	00	0003							PRESTACIONES DE SALUD Y ASISTENCIA PRIMA	223				1,172,897.00	0.00	1,172,897.00	397,736.38	402,229.21	799,965.59	68.2%	372,931.41	31.8%
P		14	00	0003		2	1	1	1	01	Sueldos fijos	4203	20	1955	00000	948,000.00	0.00	948,000.00	346,624.95	330,970.51	677,595.46	71.48%	270,404.54	28.52%
P		14	00	0003		2	1	1	4	01	Sueldo anual no.13	4203	30	9995	00000	79,000.00	0.00	79,000.00	0.00	0.00	0.00	0.00%	79,000.00	100.00%
P		14	00	0003		2	1	5	1	01	Contribuciones al seguro de salud	4203	20	1955	00000	67,308.00	0.00	67,308.00	23,121.16	33,397.10	56,518.26	83.97%	10,789.74	16.03%
P		14	00	0003		2	1	5	2	01	Contribuciones al seguro de pensiones	4203	20	1955	00000	67,213.00	0.00	67,213.00	24,974.27	32,869.60	57,843.87	86.06%	9,369.13	13.94%
P		14	00	0003		2	1	5	3	01	Contribuciones al seguro de riesgo laboral	4203	30	9995	00000	11,376.00	0.00	11,376.00	3,016.00	4,992.00	8,008.00	70.39%	3,368.00	29.61%
P		15									FOMENTO DE LA CULTURA, DEPORTE Y RECREAC					19,473,758.00	0.00	19,473,758.00	4,367,144.32	4,595,920.08	8,963,064.40	46.0%	10,510,693.60	54.0%
P		15	00	0001							FOMENTO DE LA CULTURA Y EL ARTE	222				17,009,174.00	0.00	17,009,174.00	3,685,622.42	3,919,497.10	7,605,119.52	44.7%	9,404,054.48	55.3%
P		15	00	0001		2	1	1	1	01	Sueldos fijos	4303	30	9995	00000	13,747,750.00	0.00	13,747,750.00	3,156,386.80	3,023,540.56	6,179,927.36	44.95%	7,567,822.64	55.05%
P		15	00	0001		2	1	1	4	01	Sueldo anual no.13	4303	30	9995	00000	1,145,646.00	0.00	1,145,646.00	0.00	0.00	0.00	0.00%	1,145,646.00	100.00%
P		15	00	0001		2	1	5	1	01	Contribuciones al seguro de salud	4303	30	9995	00000	976,090.00	0.00	976,090.00	224,631.86	429,393.30	654,025.16	67.00%	322,064.84	33.00%
P		15	00	0001		2	1	5	2	01	Contribuciones al seguro de pensiones	4303	30	9995	00000	974,715.00	0.00	974,715.00	242,634.78	422,610.27	665,245.05	68.25%	309,469.95	31.75%
P		15	00	0001		2	1	5	3	01	Contribuciones al seguro de riesgo laboral	4303	30	9995	00000	164,973.00	0.00	164,973.00	61,968.98	43,952.97	105,921.95	64.21%	59,051.05	35.79%
P		15	00	0002							DESARROLLO DE EVENTOS DEPORTIVOS Y RECRE	222				2,464,584.00	0.00	2,464,584.00	681,521.90	676,422.98	1,357,944.88	55.1%	1,106,639.12	44.9%
P		15	00	0002		2	1	1	1	01	Sueldos fijos	4302	20	1955	00000	1,992,012.00	0.00	1,992,012.00	589,420.82	518,182.63	1,107,603.45	55.60%	884,408.55	44.40%
P		15	00	0002		2	1	1	4	01	Sueldo anual no.13	4302	20	1955	00000	166,001.00	0.00	166,001.00	0.00	0.00	0.00	0.00%	166,001.00	100.00%
P		15	00	0002		2	1	5	1	01	Contribuciones al seguro de salud	4302	30	9995	00000	141,433.00	0.00	141,433.00	41,703.89	76,039.98	117,743.87	83.25%	23,689.13	16.75%
P		15	00	0002		2	1	5	2	01	Contribuciones al seguro de pensiones	4302	20	1955	00000	141,234.00	0.00	141,234.00	45,212.25	74,838.96	120,051.21	85.00%	21,182.79	15.00%
P		15	00	0002		2	1	5	3	01	Contribuciones al seguro de riesgo laboral	4302	30	9995	00000	23,904.00	0.00	23,904.00	5,184.94	7,361.41	12,546.35	52.49%	11,357.65	47.51%
P		16									PROMOCION Y PARTICIPACION COMUNITARIA					6,384,124.00	394,616.00	6,778,740.00	1,289,736.87	1,422,325.37	2,712,062.24	40.0%	4,066,677.76	60.0%
P		16	00	0001							FOMENTO, COORDINACIÓN Y REGISTRO DE LAS					6,384,124.00	394,616.00	6,778,740.00	1,289,736.87	1,422,325.37	2,712,062.24	40.0%	4,066,677.76	60.0%
P		16	00	0001		2	1	1	1	01	Sueldos fijos	4102	20	1955	00000	5,160,000.00	0.00	5,160,000.00	1,116,829.09	777,202.89	1,894,031.98	36.71%	3,265,968.02	63.29%

MINISTERIO DE HACIENDA
DIRECCION GENERAL DE PRESUPUESTO

EJECUCION TRIMESTRAL DE LOS GASTOS Y APLICACIONES FINANCIERAS POR DESTINO DE FONDOS Y ESTRUCTURA PROGRAMATICA
CORRESPONDIENTE AL SEGUNDO TRIMESTRE: ABRIL/JUNIO DEL 2021


CODIGO DEL CAPITULO 7124

DENOMINACION AYUNTAMIENTO DEL MUNICIPIO DE SANTIAGO

Destino de Fondos	Estructura Programatica				Codigo SNIP	Clasificador del Gasto					Función	Fuente de Financiamiento	Fuente Especifica	Organismo Financiado	Presupuesto			Devengado				Balance Disponible	% Balance Disponible	
	Partidas No Asign. Prog.	Prog.	Proy.	Act/Obra		Tipo	Obj.	Cta.	Subcta.	Aux.					Denominación del Gasto	Original	Modificaciones	Vigente	Acumulado Anterior	Trimestre	A la Fecha			% Devengado a la Fecha
1	2	3	4	5	6	7	8	9	10	11	12	13	14	15	16	17	18	19 = 17 + 0 - 18	20	21	22 = 20 + 21	23 = 22 / 19	24 = 19 - 22	25 = 24 / 19
P		16	00	0001		2	1	1	1	01	Sueldos fijos	4102	30	9998	00000	0.00	360,000.00	360,000.00	0.00	327,517.23	327,517.23	90.98%	32,482.77	9.02%
P		16	00	0001		2	1	1	4	01	Sueldo anual no.13	4102	20	1955	00000	430,000.00	0.00	430,000.00	0.00	0.00	0.00	0.00%	430,000.00	100.00%
P		16	00	0001		2	1	1	4	01	Sueldo anual no.13	4102	30	9998	00000	0.00	30,000.00	30,000.00	-7,750.00	0.00	-7,750.00	-25.83%	37,750.00	125.83%
P		16	00	0001		2	1	5	1	01	Contribuciones al seguro de salud	4102	20	1955	00000	366,360.00	0.00	366,360.00	79,773.89	152,412.58	232,186.47	63.38%	134,173.53	36.62%
P		16	00	0001		2	1	5	1	01	Contribuciones al seguro de salud	4102	30	9998	00000	0.00	2,130.00	2,130.00	0.00	0.00	0.00	0.00%	2,130.00	100.00%
P		16	00	0001		2	1	5	2	01	Contribuciones al seguro de pensiones	4102	20	1955	00000	365,844.00	0.00	365,844.00	86,333.45	150,005.28	236,338.73	64.60%	129,505.27	35.40%
P		16	00	0001		2	1	5	2	01	Contribuciones al seguro de pensiones	4102	30	9998	00000	0.00	2,126.00	2,126.00	0.00	0.00	0.00	0.00%	2,126.00	100.00%
P		16	00	0001		2	1	5	3	01	Contribuciones al seguro de riesgo laboral	4102	20	1955	00000	61,920.00	0.00	61,920.00	14,550.44	15,187.39	29,737.83	48.03%	32,182.17	51.97%
P		16	00	0001		2	1	5	3	01	Contribuciones al seguro de riesgo laboral	4102	30	9998	00000	0.00	360.00	360.00	0.00	0.00	0.00	0.00%	360.00	100.00%
P	96										DEUDA PUBLICA Y OTRAS OPERACIONES FINANC					0.00	0.00	0.00	0.00	0.00	0.00	0.0%	0.00	60.0%
P	96		00	0001							DEUDA PUBLICA Y OTRAS OPERACIONES FINANC	442				0.00	0.00	0.00	0.00	0.00	0.00	nan%	0.00	nan%
P	96		00	0001		4	2	1	1	01	Disminución de cuentas por pagar de corto plazo internas	0	30	9998	0000	0.00	0.00	0.00	0.00	0.00	0.00	nan%	0.00	nan%
TOTAL CUENTA GASTOS DE PERSONAL																408,165,270.00	10,668,190.00	418,833,460.00	82,956,485.69	86,960,692.61	169,917,178.30	40.6%	248,916,281.70	59.4%

Preparado por  

Revisado por  

Aprobado por 



MINISTERIO DE HACIENDA
DIRECCION GENERAL DE PRESUPUESTO

EJECUCION TRIMESTRAL DE LOS GASTOS Y APLICACIONES FINANCIERAS POR DESTINO DE FONDOS Y ESTRUCTURA PROGRAMATICA
CORRESPONDIENTE AL SEGUNDO TRIMESTRE: ABRIL/JUNIO DEL 2021

CODIGO DEL CAPITULO

7124

DENOMINACION

AYUNTAMIENTO DEL MUNICIPIO DE SANTIAGO

Destino de Fondos	Estructura Programatica				Codigo SNIP	Clasificador del Gasto					Función	Fuente de Financiamiento	Fuente Especifica	Organismo Financiado	Presupuesto			Devengado				Balance Disponible	% Balance Disponible	
	Partidas No Asign. Prog.	Prog.	Proy.	Act/Obra		Tipo	Obj.	Cta.	Subcta.	Aux.					Denominación del Gasto	Original	Modificaciones	Vigente	Acumulado Anterior	Trimestre	A la Fecha			% Devengado a la Fecha
1	2	3	4	5	6	7	8	9	10	11	12	13	14	15	16	17	18	19 = 17 + 0 - 18	20	21	22 = 20 + 21	23 = 22 / 19	24 = 19 - 22	25 = 24 / 19
S		01									NORMAS, POLÍTICAS Y ADMINISTRACIÓN MUNIC					82,599,781.00	-2,575,000.00	80,024,781.00	6,766,977.46	12,734,285.54	19,501,263.00	24.4%	60,523,518.00	75.6%
S		01	00	0001							NORMAS Y SEGUIMIENTOS	111				5,375,000.00	0.00	5,375,000.00	485,576.69	2,451,613.83	2,937,190.52	54.6%	2,437,809.48	45.4%
S		01	00	0001		2	2	2	2	01	Impresión y encuadernación	1101	30	9995	00000	40,000.00	0.00	40,000.00	0.00	4,873.40	4,873.40	12.18%	35,126.60	87.82%
S		01	00	0001		2	2	4	1	01	Pasajes	1101	30	9995	00000	20,000.00	0.00	20,000.00	60.00	1,665.79	1,725.79	8.63%	18,274.21	91.37%
S		01	00	0001		2	3	1	1	01	Alimentos y bebidas para personas	1101	30	9995	00000	190,000.00	0.00	190,000.00	4,129.00	45,477.93	49,606.93	26.11%	140,393.07	73.89%
S		01	00	0001		2	3	2	2	01	Acabados textiles	1101	30	9995	00000	30,000.00	0.00	30,000.00	0.00	0.00	0.00	0.00%	30,000.00	100.00%
S		01	00	0001		2	3	7	1	01	Gasolina	1101	20	1955	00000	4,920,000.00	0.00	4,920,000.00	407,970.11	2,337,000.00	2,744,970.11	55.79%	2,175,029.89	44.21%
S		01	00	0001		2	3	9	1	01	Material para limpieza	1101	30	9995	00000	10,000.00	0.00	10,000.00	876.00	7,368.81	8,244.81	82.45%	1,755.19	17.55%
S		01	00	0001		2	3	9	9	01	Productos y Utiles Varios n.i.p	1101	20	1955	00000	165,000.00	0.00	165,000.00	72,541.58	55,227.90	127,769.48	77.44%	37,230.52	22.56%
S		01	00	0002							CONTROL Y FISCALIZACIÓN DE LA GESTIÓN	111				60,000.00	0.00	60,000.00	5,000.00	2,370.93	7,370.93	12.3%	52,629.07	87.7%
S		01	00	0002		2	2	2	2	01	Impresión y encuadernación	1101	30	9995	00000	20,000.00	0.00	20,000.00	0.00	0.00	0.00	0.00%	20,000.00	100.00%
S		01	00	0002		2	3	3	2	01	Productos de papel y cart?n	1101	30	9995	00000	6,000.00	0.00	6,000.00	0.00	0.00	0.00	0.00%	6,000.00	100.00%
S		01	00	0002		2	3	6	3	04	Herramientas menores	1101	30	9995	00000	4,000.00	0.00	4,000.00	0.00	0.00	0.00	0.00%	4,000.00	100.00%
S		01	00	0002		2	3	9	9	01	Productos y Utiles Varios n.i.p	1101	30	9995	00000	30,000.00	0.00	30,000.00	5,000.00	2,370.93	7,370.93	24.57%	22,629.07	75.43%
S		01	00	0003							ADMINISTRACIÓN MUNICIPAL	111				40,080,000.00	-2,500,000.00	37,580,000.00	1,379,729.50	4,155,462.46	5,535,191.96	14.7%	32,044,808.04	85.3%
S		01	00	0003		2	2	2	1	01	Publicidad y propaganda	1101	20	1955	00000	15,000,000.00	-2,500,000.00	12,500,000.00	713,417.80	3,057,989.44	3,771,407.24	30.17%	8,728,592.76	69.83%
S		01	00	0003		2	2	2	2	01	Impresión y encuadernación	1101	20	1955	00000	800,000.00	0.00	800,000.00	0.00	39,040.00	39,040.00	4.88%	760,960.00	95.12%
S		01	00	0003		2	2	4	1	01	Pasajes	1101	20	1955	00000	75,000.00	0.00	75,000.00	300.00	11,057.00	11,357.00	15.14%	63,643.00	84.86%
S		01	00	0003		2	2	5	8	01	Otros alquileres	1101	20	1955	00000	500,000.00	0.00	500,000.00	0.00	0.00	0.00	0.00%	500,000.00	100.00%
S		01	00	0003		2	2	8	1	01	Gastos judiciales	1101	20	1955	00000	15,000,000.00	0.00	15,000,000.00	-35,799.10	332,800.00	297,000.90	1.98%	14,702,999.10	98.02%
S		01	00	0003		2	2	8	6	01	Eventos generales	1101	20	1955	00000	4,000,000.00	0.00	4,000,000.00	43,500.00	192,529.03	236,029.03	5.90%	3,763,970.97	94.10%
S		01	00	0003		2	2	8	6	02	Festividades	1101	20	1955	00000	1,000,000.00	0.00	1,000,000.00	0.00	0.00	0.00	0.00%	1,000,000.00	100.00%
S		01	00	0003		2	3	1	1	01	Alimentos y bebidas para personas	1101	20	1955	00000	800,000.00	0.00	800,000.00	228,726.00	455,006.00	683,732.00	85.47%	116,268.00	14.53%
S		01	00	0003		2	3	2	3	01	Prendas de vestir	1101	20	1955	00000	400,000.00	0.00	400,000.00	0.00	0.00	0.00	0.00%	400,000.00	100.00%
S		01	00	0003		2	3	3	3	01	Productos de artes gr?ficas	1101	20	1955	00000	300,000.00	0.00	300,000.00	0.00	0.00	0.00	0.00%	300,000.00	100.00%
S		01	00	0003		2	3	3	4	01	Libros, revistas y peri?dicos	1101	20	1955	00000	100,000.00	0.00	100,000.00	0.00	0.00	0.00	0.00%	100,000.00	100.00%
S		01	00	0003		2	3	3	6	01	Especies timbradas y valoradas	1101	30	9995	00000	100,000.00	0.00	100,000.00	0.00	0.00	0.00	0.00%	100,000.00	100.00%
S		01	00	0003		2	3	6	3	04	Herramientas menores	1101	20	1955	00000	200,000.00	0.00	200,000.00	0.00	712.72	712.72	0.36%	199,287.28	99.64%
S		01	00	0003		2	3	9	1	01	Material para limpieza	1101	20	1955	00000	870,000.00	0.00	870,000.00	963.85	48,967.70	49,931.55	5.74%	820,068.45	94.26%
S		01	00	0003		2	3	9	6	01	Productos eléctricos y afines	1101	20	1955	00000	25,000.00	0.00	25,000.00	444.00	1,038.40	1,482.40	5.93%	23,517.60	94.07%

MINISTERIO DE HACIENDA
DIRECCION GENERAL DE PRESUPUESTO

EJECUCION TRIMESTRAL DE LOS GASTOS Y APLICACIONES FINANCIERAS POR DESTINO DE FONDOS Y ESTRUCTURA PROGRAMATICA
CORRESPONDIENTE AL SEGUNDO TRIMESTRE: ABRIL/JUNIO DEL 2021

CODIGO DEL CAPITULO

7124

DENOMINACION

AYUNTAMIENTO DEL MUNICIPIO DE SANTIAGO

Destino de Fondos	Estructura Programatica					Clasificador del Gasto											Presupuesto			Devengado				Balance Disponible	% Balance Disponible
	Partidas No Asign. Prog.	Prog.	Proy.	Act/Obra	Codigo SNIP	Tipo	Obj.	Cta.	Subcta.	Aux.	Denominación del Gasto	Función	Fuente de Financ.	Fuente Especifica	Organismo Financ.	Original	Modificaciones	Vigente	Acumulado Anterior	Trimestre	A la Fecha	% Devengado a la Fecha			
1	2	3	4	5	6	7	8	9	10	11	12	13	14	15	16	17	18	19 = 17 + 0 - 18	20	21	22 = 20 + 21	23 = 22 / 19	24 = 19 - 22	25 = 24 / 19	
S		01	00	0003		2	3	9	9	01	Productos y Utiles Varios n.i.p	1101	20	1955	00000	910,000.00	0.00	910,000.00	428,176.95	16,322.17	444,499.12	48.85%	465,500.88	51.15%	
S		01	00	0004							SERVICIOS ADMINISTRATIVOS Y FINANCIEROS	111				26,248,781.00	-75,000.00	26,173,781.00	4,277,348.06	4,161,036.04	8,438,384.10	32.2%	17,735,396.90	67.8%	
S		01	00	0004		2	1	1	2	01	Sueldos al personal contratado e igualado	1102	20	1955	00000	6,596,000.00	0.00	6,596,000.00	1,173,023.71	1,335,535.77	2,508,559.48	38.03%	4,087,440.52	61.97%	
S		01	00	0004		2	1	1	4	01	Sueldo anual no.13	1102	30	9995	00000	549,667.00	0.00	549,667.00	0.00	0.00	0.00	0.00%	549,667.00	100.00%	
S		01	00	0004		2	1	5	1	01	Contribuciones al seguro de salud	1102	20	1955	00000	468,316.00	0.00	468,316.00	0.00	0.00	0.00	0.00%	468,316.00	100.00%	
S		01	00	0004		2	1	5	2	01	Contribuciones al seguro de pensiones	1102	20	1955	00000	538,556.00	0.00	538,556.00	0.00	0.00	0.00	0.00%	538,556.00	100.00%	
S		01	00	0004		2	1	5	3	01	Contribuciones al seguro de riesgo laboral	1102	20	1955	00000	79,152.00	0.00	79,152.00	0.00	0.00	0.00	0.00%	79,152.00	100.00%	
S		01	00	0004		2	2	1	3	01	Teléfono local	1102	20	1955	00000	6,483,675.00	0.00	6,483,675.00	1,424,294.31	1,889,282.73	3,313,577.04	51.11%	3,170,097.96	48.89%	
S		01	00	0004		2	2	1	5	01	Servicio de internet y televisión por cable	1102	20	1955	00000	2,098,415.00	0.00	2,098,415.00	4,460.07	467,472.01	471,932.08	22.49%	1,626,482.92	77.51%	
S		01	00	0004		2	2	2	2	01	Impresión y encuadernación	1102	20	1955	00000	200,000.00	0.00	200,000.00	2,563.00	5,516.50	8,079.50	4.04%	191,920.50	95.96%	
S		01	00	0004		2	2	3	1	01	Viáticos dentro del país	1102	20	1955	00000	500,000.00	0.00	500,000.00	0.00	0.00	0.00	0.00%	500,000.00	100.00%	
S		01	00	0004		2	2	3	2	01	Viáticos fuera del país	1102	20	1955	00000	500,000.00	0.00	500,000.00	0.00	0.00	0.00	0.00%	500,000.00	100.00%	
S		01	00	0004		2	2	4	1	01	Pasajes	1102	30	9995	00000	40,000.00	0.00	40,000.00	350.00	17,100.00	17,450.00	43.63%	22,550.00	56.38%	
S		01	00	0004		2	2	4	4	01	Peaje	1102	30	9995	00000	50,000.00	0.00	50,000.00	350.00	0.00	350.00	0.70%	49,650.00	99.30%	
S		01	00	0004		2	2	6	2	01	Seguro de bienes muebles	1102	20	1955	00000	2,300,000.00	0.00	2,300,000.00	203,000.00	0.00	203,000.00	8.83%	2,097,000.00	91.17%	
S		01	00	0004		2	2	8	2	01	Comisiones y gastos bancarios	1102	20	1955	0000	0.00	25,000.00	25,000.00	2,475.00	175.00	2,650.00	10.60%	22,350.00	89.40%	
S		01	00	0004		2	2	8	2	01	Comisiones y gastos bancarios	1102	20	1955	0000	0.00	25,000.00	25,000.00	525.00	175.00	700.00	2.80%	24,300.00	97.20%	
S		01	00	0004		2	2	8	2	01	Comisiones y gastos bancarios	1102	20	1955	00000	900,000.00	-75,000.00	825,000.00	558,183.91	100,045.27	658,229.18	79.79%	166,770.82	20.21%	
S		01	00	0004		2	2	8	2	01	Comisiones y gastos bancarios	1102	20	1955	0000	0.00	25,000.00	25,000.00	0.00	0.00	0.00	0.00%	25,000.00	100.00%	
S		01	00	0004		2	2	8	7	06	Otros servicios técnicos profesionales	1102	20	1955	00000	1,300,000.00	0.00	1,300,000.00	220,424.03	232,288.14	452,712.17	34.82%	847,287.83	65.18%	
S		01	00	0004		2	3	1	1	01	Alimentos y bebidas para personas	1102	20	1955	00000	100,000.00	0.00	100,000.00	24,986.78	23,057.77	48,044.55	48.04%	51,955.45	51.96%	
S		01	00	0004		2	3	2	2	01	Acabados textiles	1102	20	1955	00000	600,000.00	0.00	600,000.00	207,355.00	19,006.00	226,361.00	37.73%	373,639.00	62.27%	
S		01	00	0004		2	3	2	3	01	Prendas de vestir	1102	20	1955	00000	500,000.00	0.00	500,000.00	0.00	0.00	0.00	0.00%	500,000.00	100.00%	
S		01	00	0004		2	3	3	6	01	Especies timbradas y valoradas	1102	30	9996	00000	700,000.00	0.00	700,000.00	0.00	0.00	0.00	0.00%	700,000.00	100.00%	
S		01	00	0004		2	3	6	3	04	Herramientas menores	1102	30	9995	00000	20,000.00	0.00	20,000.00	0.00	0.00	0.00	0.00%	20,000.00	100.00%	
S		01	00	0004		2	3	9	1	01	Material para limpieza	1102	30	9995	00000	25,000.00	0.00	25,000.00	0.00	128.00	128.00	0.51%	24,872.00	99.49%	
S		01	00	0004		2	3	9	2	01	Utiles de escritorio, oficina informática y de enseñanza	1102	20	1955	00000	1,200,000.00	0.00	1,200,000.00	346,379.25	60,965.45	407,344.70	33.95%	792,655.30	66.05%	
S		01	00	0004		2	3	9	9	01	Productos y Utiles Varios n.i.p	1102	20	1955	00000	500,000.00	0.00	500,000.00	111,978.00	10,638.40	122,616.40	24.52%	377,383.60	75.48%	
S		01	00	0005							GESTIÓN URBANA, PLANEACIÓN Y REGULACIÓN	111				5,811,000.00	0.00	5,811,000.00	161,702.00	294,558.84	456,260.84	7.9%	5,354,739.16	92.1%	
S		01	00	0005		2	2	2	2	01	Impresión y encuadernación	1102	30	9996	00000	300,000.00	0.00	300,000.00	0.00	0.00	0.00	0.00%	300,000.00	100.00%	

MINISTERIO DE HACIENDA
DIRECCION GENERAL DE PRESUPUESTO

EJECUCION TRIMESTRAL DE LOS GASTOS Y APLICACIONES FINANCIERAS POR DESTINO DE FONDOS Y ESTRUCTURA PROGRAMATICA
CORRESPONDIENTE AL SEGUNDO TRIMESTRE: ABRIL/JUNIO DEL 2021

CODIGO DEL CAPITULO

7124

DENOMINACION

AYUNTAMIENTO DEL MUNICIPIO DE SANTIAGO

Destino de Fondos	Estructura Programatica					Clasificador del Gasto											Presupuesto			Devengado				Balance Disponible	% Balance Disponible
	Partidas No Asign. Prog	Prog.	Proy.	Act/Obra	Codigo SNIP	Tipo	Obj.	Cta.	Subcta.	Aux.	Denominación del Gasto	Función	Fuente de Financiamiento	Fuente Especifica	Organismo Financiado	Original	Modificaciones	Vigente	Acumulado Anterior	Trimestre	A la Fecha	% Devengado a la Fecha			
1	2	3	4	5	6	7	8	9	10	11	12	13	14	15	16	17	18	19 = 17 + 0 - 18	20	21	22 = 20 + 21	23 = 22 / 19	24 = 19 - 22	25 = 24 / 19	
S		01	00	0005		2	2	5	4	01	Alquileres de equipos de transporte, tracción y elevación	1102	20	1955	00000	1,500,000.00	0.00	1,500,000.00	86,702.00	0.00	86,702.00	5.78%	1,413,298.00	94.22%	
S		01	00	0005		2	3	1	4	01	Madera, corcho y sus manufacturas	1102	20	1955	00000	100,000.00	0.00	100,000.00	0.00	0.00	0.00	0.00%	100,000.00	100.00%	
S		01	00	0005		2	3	3	3	01	Productos de artes gráficas	1102	20	1955	00000	1,500,000.00	0.00	1,500,000.00	0.00	0.00	0.00	0.00%	1,500,000.00	100.00%	
S		01	00	0005		2	3	3	6	01	Especies timbradas y valoradas	1102	20	1955	00000	200,000.00	0.00	200,000.00	0.00	0.00	0.00	0.00%	200,000.00	100.00%	
S		01	00	0005		2	3	5	4	01	Artículos de caucho	1102	20	1955	00000	186,000.00	0.00	186,000.00	0.00	1,197.03	1,197.03	0.64%	184,802.97	99.36%	
S		01	00	0005		2	3	5	5	01	Artículos de plástico	1102	20	1955	00000	500,000.00	0.00	500,000.00	0.00	0.00	0.00	0.00%	500,000.00	100.00%	
S		01	00	0005		2	3	6	1	01	Productos de cemento	1102	20	1955	00000	75,000.00	0.00	75,000.00	0.00	0.00	0.00	0.00%	75,000.00	100.00%	
S		01	00	0005		2	3	6	2	03	Productos de porcelana	1102	30	9996	00000	50,000.00	0.00	50,000.00	0.00	0.00	0.00	0.00%	50,000.00	100.00%	
S		01	00	0005		2	3	6	3	04	Herramientas menores	1102	20	1955	00000	300,000.00	0.00	300,000.00	0.00	259,402.88	259,402.88	86.47%	40,597.12	13.53%	
S		01	00	0005		2	3	7	2	03	Productos químicos de uso personal	1102	20	1955	00000	150,000.00	0.00	150,000.00	0.00	6,969.03	6,969.03	4.65%	143,030.97	95.35%	
S		01	00	0005		2	3	7	2	06	Pinturas, lacas, barnices, diluyentes y absorbentes para pinturas	1102	20	1955	00000	150,000.00	0.00	150,000.00	0.00	0.00	0.00	0.00%	150,000.00	100.00%	
S		01	00	0005		2	3	9	6	01	Productos eléctricos y afines	1102	20	1955	00000	500,000.00	0.00	500,000.00	0.00	26,989.90	26,989.90	5.40%	473,010.10	94.60%	
S		01	00	0005		2	3	9	9	01	Productos y Utiles Varios n.i.p	1102	30	9995	00000	300,000.00	0.00	300,000.00	75,000.00	0.00	75,000.00	25.00%	225,000.00	75.00%	
S		01	00	0006							FORMULACIÓN DE PLANES, PROYECTOS Y PROG	111				5,025,000.00	0.00	5,025,000.00	457,621.21	1,669,243.44	2,126,864.65	42.3%	2,898,135.35	57.7%	
S		01	00	0006		2	2	2	2	01	Impresión y encuadernación	1102	30	9998	00000	75,000.00	0.00	75,000.00	1,274.00	0.00	1,274.00	1.70%	73,726.00	98.30%	
S		01	00	0006		2	2	4	1	01	Pasajes	1102	20	1955	00000	400,000.00	0.00	400,000.00	0.00	300.00	300.00	0.08%	399,700.00	99.93%	
S		01	00	0006		2	2	5	3	02	Alquiler de equipo para computación	1102	30	9996	00000	550,000.00	0.00	550,000.00	156,530.88	7,273.74	163,804.62	29.78%	386,195.38	70.22%	
S		01	00	0006		2	2	7	1	02	Servicios especiales de mantenimiento y reparación	1102	20	1955	00000	300,000.00	0.00	300,000.00	50,475.00	21,450.00	71,925.00	23.98%	228,075.00	76.03%	
S		01	00	0006		2	2	7	2	02	Mantenimiento y reparación de equipo para computación	1102	20	1955	00000	200,000.00	70,000.00	270,000.00	0.00	234,456.56	234,456.56	86.84%	35,543.44	13.16%	
S		01	00	0006		2	2	7	2	05	Mantenimiento y reparación de equipo de comunicación	1102	30	9995	00000	100,000.00	0.00	100,000.00	0.00	2,280.00	2,280.00	2.28%	97,720.00	97.72%	
S		01	00	0006		2	2	8	7	06	Otros servicios técnicos profesionales	1102	20	1955	00000	2,700,000.00	-70,000.00	2,630,000.00	205,169.49	1,001,169.49	1,206,338.98	45.87%	1,423,661.02	54.13%	
S		01	00	0006		2	3	1	1	01	Alimentos y bebidas para personas	1102	20	1955	00000	30,000.00	0.00	30,000.00	981.84	4,795.73	5,777.57	19.26%	24,222.43	80.74%	
S		01	00	0006		2	3	9	2	01	Utiles de escritorio, oficina informática y de enseñanza	1102	30	9996	00000	250,000.00	0.00	250,000.00	0.00	246,987.50	246,987.50	98.80%	3,012.50	1.21%	
S		01	00	0006		2	3	9	6	01	Productos eléctricos y afines	1102	30	9995	00000	300,000.00	0.00	300,000.00	0.00	141,438.42	141,438.42	47.15%	158,561.58	52.85%	
S		01	00	0006		2	3	9	9	01	Productos y Utiles Varios n.i.p	1102	30	9995	00000	120,000.00	0.00	120,000.00	43,190.00	9,092.00	52,282.00	43.57%	67,718.00	56.43%	
S		11									OBRAS PUBLICAS MUNICIPALES					3,745,000.00	0.00	3,745,000.00	100,000.00	857,810.68	957,810.68	25.6%	2,787,189.32	74.4%	
S		11	00	0001							COORDINACIÓN, EJECUCIÓN Y FISCALIZACIÓN	231				3,745,000.00	0.00	3,745,000.00	100,000.00	857,810.68	957,810.68	25.6%	2,787,189.32	74.4%	
S		11	00	0001		2	3	1	4	01	Madera, corcho y sus manufacturas	2503	20	1955	00000	300,000.00	0.00	300,000.00	0.00	0.00	0.00	0.00%	300,000.00	100.00%	
S		11	00	0001		2	3	2	2	01	Acabados textiles	2503	20	1955	00000	200,000.00	0.00	200,000.00	0.00	0.00	0.00	0.00%	200,000.00	100.00%	
S		11	00	0001		2	3	2	3	01	Prendas de vestir	2503	30	9995	00000	200,000.00	0.00	200,000.00	0.00	0.00	0.00	0.00%	200,000.00	100.00%	

MINISTERIO DE HACIENDA
DIRECCION GENERAL DE PRESUPUESTO

EJECUCION TRIMESTRAL DE LOS GASTOS Y APLICACIONES FINANCIERAS POR DESTINO DE FONDOS Y ESTRUCTURA PROGRAMATICA
CORRESPONDIENTE AL SEGUNDO TRIMESTRE: ABRIL/JUNIO DEL 2021

CODIGO DEL CAPITULO

7124

DENOMINACION

AYUNTAMIENTO DEL MUNICIPIO DE SANTIAGO

Destino de Fondos	Estructura Programatica				Codigo SNIP	Clasificador del Gasto						Función	Fuente de Financiamiento	Fuente Especifica	Organismo Financiado	Presupuesto			Devengado				Balance Disponible	% Balance Disponible
	Partidas No Asign. Prog.	Prog.	Proy.	Act/Obra		Tipo	Obj.	Cta.	Subcta.	Aux.	Denominación del Gasto					Original	Modificaciones	Vigente	Acumulado Anterior	Trimestre	A la Fecha	% Devengado a la Fecha		
1	2	3	4	5	6	7	8	9	10	11	12	13	14	15	16	17	18	19 = 17 + 0 - 18	20	21	22 = 20 + 21	23 = 22 / 19	24 = 19 - 22	25 = 24 / 19
S		11	00	0001		2	3	2	4	01	Calzados	2503	30	9995	00000	100,000.00	0.00	100,000.00	0.00	0.00	0.00	0.00%	100,000.00	100.00%
S		11	00	0001		2	3	5	4	01	Articulos de caucho	2503	30	9995	00000	100,000.00	0.00	100,000.00	0.00	0.00	0.00	0.00%	100,000.00	100.00%
S		11	00	0001		2	3	5	5	01	Articulos de plastico	2503	30	9995	00000	145,000.00	0.00	145,000.00	0.00	65,229.25	65,229.25	44.99%	79,770.75	55.01%
S		11	00	0001		2	3	6	1	01	Productos de cemento	2503	20	1955	00000	600,000.00	0.00	600,000.00	0.00	55,004.00	55,004.00	9.17%	544,996.00	90.83%
S		11	00	0001		2	3	6	3	03	Estructuras met?licas acabadas	2503	20	1955	00000	200,000.00	0.00	200,000.00	0.00	0.00	0.00	0.00%	200,000.00	100.00%
S		11	00	0001		2	3	6	3	04	Herramientas menores	2503	30	9995	00000	400,000.00	0.00	400,000.00	0.00	252,756.52	252,756.52	63.19%	147,243.48	36.81%
S		11	00	0001		2	3	6	3	05	Productos de hojalata	2503	20	1955	00000	200,000.00	0.00	200,000.00	0.00	0.00	0.00	0.00%	200,000.00	100.00%
S		11	00	0001		2	3	6	4	04	Piedra, arcilla y arena	2503	20	1955	00000	500,000.00	0.00	500,000.00	0.00	484,820.91	484,820.91	96.96%	15,179.09	3.04%
S		11	00	0001		2	3	7	2	06	Pinturas, lacas, barnices, diluyentes y absorbentes para pin	2503	20	1955	00000	100,000.00	0.00	100,000.00	0.00	0.00	0.00	0.00%	100,000.00	100.00%
S		11	00	0001		2	3	9	6	01	Productos eléctricos y afines	2503	20	1955	00000	300,000.00	0.00	300,000.00	0.00	0.00	0.00	0.00%	300,000.00	100.00%
S		11	00	0001		2	3	9	9	01	Productos y Utiles Varios n.i.p	2503	20	1955	00000	400,000.00	0.00	400,000.00	100,000.00	0.00	100,000.00	25.00%	300,000.00	75.00%
S		12									GESTIÓN Y ADMINISTRACIÓN DE SERVICIOS PÚBLICOS					388,061,200.00	-9,500,000.00	378,561,200.00	92,123,913.82	143,918,439.94	236,042,353.76	62.4%	142,518,846.24	37.6%
S		12	00	0002							ORNATO Y SANEAMIENTO DE CALLES, PLAZAS Y	228				2,459,900.00	0.00	2,459,900.00	0.00	306,631.51	306,631.51	12.5%	2,153,268.49	87.5%
S		12	00	0002		2	3	1	3	03	Productos Forestales	3201	30	9995	00000	500,000.00	0.00	500,000.00	0.00	53,875.00	53,875.00	10.78%	446,125.00	89.23%
S		12	00	0002		2	3	2	4	01	Calzados	3201	30	9995	00000	100,000.00	0.00	100,000.00	0.00	0.00	0.00	0.00%	100,000.00	100.00%
S		12	00	0002		2	3	5	4	01	Articulos de caucho	3201	30	9995	00000	239,900.00	0.00	239,900.00	0.00	0.00	0.00	0.00%	239,900.00	100.00%
S		12	00	0002		2	3	6	1	01	Productos de cemento	3201	30	9996	00000	50,000.00	0.00	50,000.00	0.00	0.00	0.00	0.00%	50,000.00	100.00%
S		12	00	0002		2	3	6	3	04	Herramientas menores	3201	20	1955	00000	600,000.00	0.00	600,000.00	0.00	252,756.51	252,756.51	42.13%	347,243.49	57.87%
S		12	00	0002		2	3	6	4	04	Piedra, arcilla y arena	3201	30	9995	00000	200,000.00	0.00	200,000.00	0.00	0.00	0.00	0.00%	200,000.00	100.00%
S		12	00	0002		2	3	7	1	05	Aceites y Grasas	3201	30	9995	00000	200,000.00	0.00	200,000.00	0.00	0.00	0.00	0.00%	200,000.00	100.00%
S		12	00	0002		2	3	7	2	04	Abonos y fertilizantes	3201	20	1955	00000	250,000.00	0.00	250,000.00	0.00	0.00	0.00	0.00%	250,000.00	100.00%
S		12	00	0002		2	3	7	2	05	Insecticidas, fumigantes y otros	3201	30	9995	00000	20,000.00	0.00	20,000.00	0.00	0.00	0.00	0.00%	20,000.00	100.00%
S		12	00	0002		2	3	9	6	01	Productos eléctricos y afines	3201	30	9996	00000	250,000.00	0.00	250,000.00	0.00	0.00	0.00	0.00%	250,000.00	100.00%
S		12	00	0002		2	3	9	9	01	Productos y Utiles Varios n.i.p	3201	30	9996	00000	50,000.00	0.00	50,000.00	0.00	0.00	0.00	0.00%	50,000.00	100.00%
S		12	00	0003							MANEJO DE RESIDUOS SÓLIDOS	228				281,308,558.00	-9,000,000.00	272,308,558.00	77,412,345.21	121,476,242.81	198,888,588.02	73.0%	73,419,969.98	27.0%
S		12	00	0003		2	1	1	1	01	Sueldos fijos	3202	20	1955	00000	82,179,204.00	-3,500,000.00	78,679,204.00	20,707,474.34	20,470,486.90	41,177,961.24	52.34%	37,501,242.76	47.66%
S		12	00	0003		2	1	1	4	01	Sueldo anual no.13	3202	20	1955	00000	7,814,934.00	0.00	7,814,934.00	0.00	0.00	0.00	0.00%	7,814,934.00	100.00%
S		12	00	0003		2	1	5	1	01	Contribuciones al seguro de salud	3202	20	1955	00000	7,510,324.00	0.00	7,510,324.00	1,622,819.86	2,853,560.73	4,476,380.59	59.60%	3,033,943.41	40.40%
S		12	00	0003		2	1	5	2	01	Contribuciones al seguro de pensiones	3202	30	9995	00000	7,499,746.00	0.00	7,499,746.00	1,597,182.58	2,808,480.31	4,405,662.89	58.74%	3,094,083.11	41.26%
S		12	00	0003		2	1	5	3	01	Contribuciones al seguro de riesgo laboral	3202	30	9996	00000	1,269,350.00	0.00	1,269,350.00	192,534.57	291,376.49	483,911.06	38.12%	785,438.94	61.88%

MINISTERIO DE HACIENDA
DIRECCION GENERAL DE PRESUPUESTO

EJECUCION TRIMESTRAL DE LOS GASTOS Y APLICACIONES FINANCIERAS POR DESTINO DE FONDOS Y ESTRUCTURA PROGRAMATICA
CORRESPONDIENTE AL SEGUNDO TRIMESTRE: ABRIL/JUNIO DEL 2021

CODIGO DEL CAPITULO

7124

DENOMINACION

AYUNTAMIENTO DEL MUNICIPIO DE SANTIAGO

Destino de Fondos	Estructura Programatica				Codigo SNIP	Clasificador del Gasto						Función	Fuente de Financiamiento	Fuente Especifica	Organismo Financiado	Presupuesto			Devengado				Balance Disponible	% Balance Disponible
	Partidas No Asign. Prog.	Prog.	Proy.	Act/Obra		Tipo	Obj.	Cta.	Subcta.	Aux.	Denominación del Gasto					Original	Modificaciones	Vigente	Acumulado Anterior	Trimestre	A la Fecha	% Devengado a la Fecha		
1	2	3	4	5	6	7	8	9	10	11	12	13	14	15	16	17	18	19 = 17 + 0 - 18	20	21	22 = 20 + 21	23 = 22 / 19	24 = 19 - 22	25 = 24 / 19
S		12	00	0003		2	2	1	8	01	Recolección de residuos sólidos	3202	20	1955	00000	165,000,000.00	-5,000,000.00	160,000,000.00	52,620,010.76	91,200,832.80	143,820,843.56	89.89%	16,179,156.44	10.11%
S		12	00	0003		2	2	5	6	01	Alquileres de terrenos	3202	20	1955	00000	225,000.00	0.00	225,000.00	0.00	0.00	0.00	0.00%	225,000.00	100.00%
S		12	00	0003		2	2	8	5	01	Fumigación	3202	30	9995	00000	250,000.00	0.00	250,000.00	0.00	0.00	0.00	0.00%	250,000.00	100.00%
S		12	00	0003		2	3	1	1	01	Alimentos y bebidas para personas	3202	30	9995	00000	3,600,000.00	-400,000.00	3,200,000.00	0.00	1,470,037.34	1,470,037.34	45.94%	1,729,962.66	54.06%
S		12	00	0003		2	3	2	3	01	Prendas de vestir	3202	30	9995	00000	250,000.00	400,000.00	650,000.00	648,620.00	0.00	648,620.00	99.79%	1,380.00	0.21%
S		12	00	0003		2	3	2	4	01	Calzados	3202	30	9995	00000	250,000.00	0.00	250,000.00	0.00	0.00	0.00	0.00%	250,000.00	100.00%
S		12	00	0003		2	3	5	4	01	Artículos de caucho	3202	20	1955	00000	300,000.00	0.00	300,000.00	0.00	0.00	0.00	0.00%	300,000.00	100.00%
S		12	00	0003		2	3	5	5	01	Artículos de plástico	3202	30	9995	00000	3,000,000.00	0.00	3,000,000.00	0.00	2,192,993.70	2,192,993.70	73.10%	807,006.30	26.90%
S		12	00	0003		2	3	6	3	04	Herramientas menores	3202	30	9995	00000	500,000.00	0.00	500,000.00	0.00	0.00	0.00	0.00%	500,000.00	100.00%
S		12	00	0003		2	3	7	1	02	Gasoil	3202	20	1955	00000	500,000.00	-500,000.00	0.00	0.00	0.00	0.00	nan%	0.00	nan%
S		12	00	0003		2	3	7	1	04	Gas GLP	3202	20	1955	00000	100,000.00	0.00	100,000.00	23,703.10	47,282.10	70,985.20	70.99%	29,014.80	29.01%
S		12	00	0003		2	3	7	2	05	Insecticidas, fumigantes y otros	3202	20	1955	00000	200,000.00	0.00	200,000.00	0.00	0.00	0.00	0.00%	200,000.00	100.00%
S		12	00	0003		2	3	7	2	06	Pinturas, lacas, barnices, diluyentes y absorbentes para pin	3202	30	9995	00000	200,000.00	0.00	200,000.00	0.00	0.00	0.00	0.00%	200,000.00	100.00%
S		12	00	0003		2	3	9	1	01	Material para limpieza	3202	20	1955	00000	600,000.00	0.00	600,000.00	0.00	141,192.44	141,192.44	23.53%	458,807.56	76.47%
S		12	00	0003		2	3	9	9	01	Productos y Utiles Varios n.i.p	3202	30	9995	00000	60,000.00	0.00	60,000.00	0.00	0.00	0.00	0.00%	60,000.00	100.00%
S		12	00	0004							SUPERVISIÓN Y ADMINISTRACIÓN DE CEMENT	228				465,000.00	0.00	465,000.00	20,000.00	0.00	20,000.00	4.3%	445,000.00	95.7%
S		12	00	0004		2	3	3	6	01	Especies timbradas y valoradas	3101	30	9995	00000	75,000.00	0.00	75,000.00	0.00	0.00	0.00	0.00%	75,000.00	100.00%
S		12	00	0004		2	3	5	4	01	Artículos de caucho	3101	20	1955	00000	50,000.00	0.00	50,000.00	0.00	0.00	0.00	0.00%	50,000.00	100.00%
S		12	00	0004		2	3	5	5	01	Artículos de plástico	3101	20	1955	00000	50,000.00	0.00	50,000.00	0.00	0.00	0.00	0.00%	50,000.00	100.00%
S		12	00	0004		2	3	6	3	04	Herramientas menores	3101	20	1955	00000	80,000.00	0.00	80,000.00	0.00	0.00	0.00	0.00%	80,000.00	100.00%
S		12	00	0004		2	3	9	1	01	Material para limpieza	3101	20	1955	00000	150,000.00	0.00	150,000.00	0.00	0.00	0.00	0.00%	150,000.00	100.00%
S		12	00	0004		2	3	9	9	01	Productos y Utiles Varios n.i.p	3101	30	9995	00000	60,000.00	0.00	60,000.00	20,000.00	0.00	20,000.00	33.33%	40,000.00	66.67%
S		12	00	0005							ADMINISTRACIÓN Y REPARACIÓN DE UNIDADE	228				63,147,673.00	-500,000.00	62,647,673.00	4,362,705.28	11,256,349.31	15,619,054.59	24.9%	47,028,618.41	75.1%
S		12	00	0005		2	2	2	2	01	Impresión y encuadernación	2102	30	9995	00000	100,000.00	0.00	100,000.00	0.00	0.00	0.00	0.00%	100,000.00	100.00%
S		12	00	0005		2	2	5	4	01	Alquileres de equipos de transporte, tracción y elevación	2102	30	9995	00000	1,000,000.00	0.00	1,000,000.00	0.00	4,125.00	4,125.00	0.41%	995,875.00	99.59%
S		12	00	0005		2	2	7	2	06	Mantenimiento y reparacion de equipos de transporte , trac	2102	30	9998	00000	8,000,000.00	0.00	8,000,000.00	529,864.89	1,242,517.84	1,772,382.73	22.15%	6,227,617.27	77.85%
S		12	00	0005		2	3	5	3	01	Llantas y neum?ticos	2102	20	1955	00000	3,000,000.00	-1,000,000.00	2,000,000.00	0.00	126,295.40	126,295.40	6.31%	1,873,704.60	93.69%
S		12	00	0005		2	3	6	3	04	Herramientas menores	2102	30	9995	00000	100,000.00	0.00	100,000.00	0.00	0.00	0.00	0.00%	100,000.00	100.00%
S		12	00	0005		2	3	7	1	01	Gasolina	2102	30	9995	00000	15,320,000.00	0.00	15,320,000.00	626,620.39	2,064,081.00	2,690,701.39	17.56%	12,629,298.61	82.44%
S		12	00	0005		2	3	7	1	02	Gasoil	2102	30	9995	00000	34,000,000.00	0.00	34,000,000.00	3,053,616.00	6,923,558.00	9,977,174.00	29.34%	24,022,826.00	70.66%

MINISTERIO DE HACIENDA
DIRECCION GENERAL DE PRESUPUESTO

EJECUCION TRIMESTRAL DE LOS GASTOS Y APLICACIONES FINANCIERAS POR DESTINO DE FONDOS Y ESTRUCTURA PROGRAMATICA
CORRESPONDIENTE AL SEGUNDO TRIMESTRE: ABRIL/JUNIO DEL 2021

CODIGO DEL CAPITULO

7124

DENOMINACION

AYUNTAMIENTO DEL MUNICIPIO DE SANTIAGO

Destino de Fondos	Estructura Programatica				Codigo SNIP	Clasificador del Gasto						Función	Fuente de Financiamiento	Fuente Especifica	Organismo Financiado	Presupuesto			Devengado				Balance Disponible	% Balance Disponible
	Partidas No Asign. Prog.	Prog.	Proy.	Act/Obra		Tipo	Obj.	Cta.	Subcta.	Aux.	Denominación del Gasto					Original	Modificaciones	Vigente	Acumulado Anterior	Trimestre	A la Fecha	% Devengado a la Fecha		
1	2	3	4	5	6	7	8	9	10	11	12	13	14	15	16	17	18	19 = 17 + 0 - 18	20	21	22 = 20 + 21	23 = 22 / 19	24 = 19 - 22	25 = 24 / 19
S		12	00	0005		2	3	7	1	04	Gas GLP	2102	20	1955	0000	0.00	500,000.00	500,000.00	0.00	0.00	0.00	0.00%	500,000.00	100.00%
S		12	00	0005		2	3	7	1	04	Gas GLP	2102	30	9995	00000	127,673.00	0.00	127,673.00	0.00	0.00	0.00	0.00%	127,673.00	100.00%
S		12	00	0005		2	3	7	1	06	Lubricantes	2102	30	9995	00000	850,000.00	0.00	850,000.00	0.00	796,593.50	796,593.50	93.72%	53,406.50	6.28%
S		12	00	0005		2	3	9	6	01	Productos eléctricos y afines	2102	30	9995	00000	150,000.00	0.00	150,000.00	0.00	27,199.96	27,199.96	18.13%	122,800.04	81.87%
S		12	00	0005		2	3	9	8	01	Otros repuestos y accesorios menores	2102	30	9995	00000	150,000.00	0.00	150,000.00	0.00	43,660.00	43,660.00	29.11%	106,340.00	70.89%
S		12	00	0005		2	3	9	9	01	Productos y Utiles Varios n.i.p	2102	30	9995	00000	350,000.00	0.00	350,000.00	152,604.00	28,318.61	180,922.61	51.69%	169,077.39	48.31%
S		12	00	0006							SEGURIDAD Y VIGILANCIA CIUDADANA	228				39,065,069.00	0.00	39,065,069.00	10,293,863.33	10,862,603.48	21,156,466.81	54.2%	17,908,602.19	45.8%
S		12	00	0006		2	1	1	1	01	Sueldos fijos	1401	30	9995	00000	30,728,024.00	0.00	30,728,024.00	8,966,199.78	8,505,440.09	17,471,639.87	56.86%	13,256,384.13	43.14%
S		12	00	0006		2	1	1	4	01	Sueldo anual no.13	1401	30	9995	00000	1,394,002.00	0.00	1,394,002.00	0.00	0.00	0.00	0.00%	1,394,002.00	100.00%
S		12	00	0006		2	1	5	1	01	Contribuciones al seguro de salud	1401	30	9995	00000	2,891,690.00	0.00	2,891,690.00	631,225.77	1,115,984.50	1,747,210.27	60.42%	1,144,479.73	39.58%
S		12	00	0006		2	1	5	2	01	Contribuciones al seguro de pensiones	1401	30	9995	00000	2,887,617.00	0.00	2,887,617.00	621,255.78	1,098,358.89	1,719,614.67	59.55%	1,168,002.33	40.45%
S		12	00	0006		2	1	5	3	01	Contribuciones al seguro de riesgo laboral	1401	30	9995	00000	488,736.00	0.00	488,736.00	75,182.00	114,120.00	189,302.00	38.73%	299,434.00	61.27%
S		12	00	0006		2	3	2	3	01	Prendas de vestir	1401	20	1955	00000	400,000.00	0.00	400,000.00	0.00	28,700.00	28,700.00	7.18%	371,300.00	92.83%
S		12	00	0006		2	3	2	4	01	Calzados	1401	30	9995	00000	250,000.00	0.00	250,000.00	0.00	0.00	0.00	0.00%	250,000.00	100.00%
S		12	00	0006		2	3	9	9	01	Productos y Utiles Varios n.i.p	1401	20	1955	00000	25,000.00	0.00	25,000.00	0.00	0.00	0.00	0.00%	25,000.00	100.00%
S		12	00	0007							SUPERVISIÓN Y ADMINISTRACIÓN DE MERCAD	228				165,000.00	0.00	165,000.00	10,000.00	0.00	10,000.00	6.1%	155,000.00	93.9%
S		12	00	0007		2	3	3	6	01	Especies timbradas y valoradas	3202	30	9996	00000	40,000.00	0.00	40,000.00	0.00	0.00	0.00	0.00%	40,000.00	100.00%
S		12	00	0007		2	3	6	3	04	Herramientas menores	3202	20	1955	00000	50,000.00	0.00	50,000.00	0.00	0.00	0.00	0.00%	50,000.00	100.00%
S		12	00	0007		2	3	9	1	01	Material para limpieza	3202	20	1955	00000	50,000.00	0.00	50,000.00	0.00	0.00	0.00	0.00%	50,000.00	100.00%
S		12	00	0007		2	3	9	9	01	Productos y Utiles Varios n.i.p	3202	30	9996	00000	25,000.00	0.00	25,000.00	10,000.00	0.00	10,000.00	40.00%	15,000.00	60.00%
S		12	00	0009							PREVENCIÓN Y EXTINCIÓN DE INCENDIOS	228				1,450,000.00	0.00	1,450,000.00	25,000.00	16,612.83	41,612.83	2.9%	1,408,387.17	97.1%
S		12	00	0009		2	2	1	3	01	Teléfono local	1402	20	1955	00000	75,000.00	0.00	75,000.00	0.00	0.00	0.00	0.00%	75,000.00	100.00%
S		12	00	0009		2	3	2	3	01	Prendas de vestir	1402	20	1955	00000	400,000.00	0.00	400,000.00	0.00	0.00	0.00	0.00%	400,000.00	100.00%
S		12	00	0009		2	3	2	4	01	Calzados	1402	30	9995	00000	300,000.00	0.00	300,000.00	0.00	0.00	0.00	0.00%	300,000.00	100.00%
S		12	00	0009		2	3	5	4	01	Artículos de caucho	1402	30	9998	00000	300,000.00	0.00	300,000.00	0.00	0.00	0.00	0.00%	300,000.00	100.00%
S		12	00	0009		2	3	5	5	01	Artículos de plastico	1402	20	1955	00000	270,000.00	0.00	270,000.00	0.00	0.00	0.00	0.00%	270,000.00	100.00%
S		12	00	0009		2	3	9	9	01	Productos y Utiles Varios n.i.p	1402	20	1955	00000	105,000.00	0.00	105,000.00	25,000.00	16,612.83	41,612.83	39.63%	63,387.17	60.37%
S		15									FOMENTO DE LA CULTURA, DEPORTE Y RECREAC					590,000.00	0.00	590,000.00	10,000.00	0.00	10,000.00	1.7%	580,000.00	98.3%
S		15	00	0001							FOMENTO DE LA CULTURA Y EL ARTE	222				550,000.00	0.00	550,000.00	0.00	0.00	0.00	0.0%	550,000.00	100.0%
S		15	00	0001		2	2	5	8	01	Otros alquileres	4303	20	1955	00000	250,000.00	0.00	250,000.00	0.00	0.00	0.00	0.00%	250,000.00	100.00%


MINISTERIO DE HACIENDA
DIRECCION GENERAL DE PRESUPUESTO

EJECUCION TRIMESTRAL DE LOS GASTOS Y APLICACIONES FINANCIERAS POR DESTINO DE FONDOS Y ESTRUCTURA PROGRAMATICA
CORRESPONDIENTE AL SEGUNDO TRIMESTRE: ABRIL/JUNIO DEL 2021

CODIGO DEL CAPITULO 7124

DENOMINACION AYUNTAMIENTO DEL MUNICIPIO DE SANTIAGO

Destino de Fondos	Estructura Programatica					Clasificador del Gasto											Presupuesto			Devengado				Balance Disponible	% Balance Disponible
	Partidas No Asign. Prog	Prog.	Proy.	Act/Obra	Codigo SNIP	Tipo	Obj.	Cta.	Subcta.	Aux.	Denominación del Gasto	Función	Fuente de Financ.	Fuente Especifica	Organismo Financ.	Original	Modificaciones	Vigente	Acumulado Anterior	Trimestre	A la Fecha	% Devengado a la Fecha			
1	2	3	4	5	6	7	8	9	10	11	12	13	14	15	16	17	18	19 = 17 + 0 - 18	20	21	22 = 20 + 21	23 = 22 / 19	24 = 19 - 22	25 = 24 / 19	
S		15	00	0001		2	3	7	2	06	Pinturas, lacas, barnices, diluyentes y absorbentes para pin	4303	20	1955	00000	250,000.00	0.00	250,000.00	0.00	0.00	0.00	0.00%	250,000.00	100.00%	
S		15	00	0001		2	3	9	9	01	Productos y Utiles Varios n.i.p	4303	30	9998	00000	50,000.00	0.00	50,000.00	0.00	0.00	0.00	0.00%	50,000.00	100.00%	
S		15	00	0002							DESARROLLO DE EVENTOS DEPORTIVOS Y RECRE	222				40,000.00	0.00	40,000.00	10,000.00	0.00	10,000.00	25.0%	30,000.00	75.0%	
S		15	00	0002		2	3	9	9	01	Productos y Utiles Varios n.i.p	4302	20	1955	00000	40,000.00	0.00	40,000.00	10,000.00	0.00	10,000.00	25.00%	30,000.00	75.00%	
S		16									PROMOCION Y PARTICIPACION COMUNITARIA					25,000.00	0.00	25,000.00	0.00	0.00	0.00	25.0%	25,000.00	75.0%	
S		16	00	0001							FOMENTO, COORDINACIÓN Y REGISTRO DE LAS					25,000.00	0.00	25,000.00	0.00	0.00	0.00	0.0%	25,000.00	100.0%	
S		16	00	0001		2	3	9	9	01	Productos y Utiles Varios n.i.p	4102	30	9995	00000	25,000.00	0.00	25,000.00	0.00	0.00	0.00	0.00%	25,000.00	100.00%	
S	96										DEUDA PUBLICA Y OTRAS OPERACIONES FINANC					24,855,517.00	28,359,921.00	53,215,438.00	38,125,845.79	12,330,182.78	50,456,028.57	94.8%	2,759,409.43	5.2%	
S	96		00	0001							DEUDA PUBLICA Y OTRAS OPERACIONES FINANC	442				24,855,517.00	28,359,921.00	53,215,438.00	38,125,845.79	12,330,182.78	50,456,028.57	94.8%	2,759,409.43	5.2%	
S	96		00	0001		4	2	1	1	01	Disminución de cuentas por pagar de corto plazo internas	0	20	1955	0000	24,855,517.00	12,000,000.00	36,855,517.00	26,289,373.57	9,650,864.43	35,940,238.00	97.52%	915,279.00	2.48%	
S	96		00	0001		4	2	1	1	01	Disminución de cuentas por pagar de corto plazo internas	0	30	9998	0000	0.00	16,359,921.00	16,359,921.00	11,836,472.22	2,679,318.35	14,515,790.57	88.73%	1,844,130.43	11.27%	
S	98										ADM. DE CONTRIBUCIONES ESPECIALES (TRANS					6,248,439.00	0.00	6,248,439.00	1,740,839.95	1,610,261.98	3,351,101.93	53.6%	2,897,337.07	46.4%	
S	98		00	0000							ADM. DE CONTRIBUCIONES ESPECIALES (TRANS					6,248,439.00	0.00	6,248,439.00	1,740,839.95	1,610,261.98	3,351,101.93	53.6%	2,897,337.07	46.4%	
S	98		00	0000		2	4	1	2	01	Ayudas y donaciones programadas a hogares y personas	1103	20	1955	00000	6,248,439.00	0.00	6,248,439.00	1,740,839.95	1,610,261.98	3,351,101.93	53.63%	2,897,337.07	46.37%	
TOTAL CUENTA SERVICIOS MUNICIPALES																506,124,937.00	16,359,921.00	522,484,858.00	138,870,577.02	171,451,330.92	310,321,907.94	59.4%	212,162,950.06	40.6%	



MINISTERIO DE HACIENDA
DIRECCION GENERAL DE PRESUPUESTO

EJECUCION TRIMESTRAL DE LOS GASTOS Y APLICACIONES FINANCIERAS POR DESTINO DE FONDOS Y ESTRUCTURA PROGRAMATICA
CORRESPONDIENTE AL SEGUNDO TRIMESTRE: ABRIL/JUNIO DEL 2021

CODIGO DEL CAPITULO

7124

DENOMINACION

AYUNTAMIENTO DEL MUNICIPIO DE SANTIAGO

Destino de Fondos	Estructura Programatica					Clasificador del Gasto											Presupuesto			Devengado				Balance Disponible	% Balance Disponible
	Partidas No Asign. Prog	Prog.	Proy.	Act/Obra	Codigo SNIP	Tipo	Obj.	Cta.	Subcta.	Aux.	Denominación del Gasto	Función	Fuente de Financiamiento	Fuente Especifica	Organismo Financiado	Original	Modificaciones	Vigente	Acumulado Anterior	Trimestre	A la Fecha	% Devengado a la Fecha			
1	2	3	4	5	6	7	8	9	10	11	12	13	14	15	16	17	18	19 = 17 + 0 - 18	20	21	22 = 20 + 21	23 = 22 / 19	24 = 19 - 22	25 = 24 / 19	
I		01									NORMAS, POLÍTICAS Y ADMINISTRACIÓN MUNIC					25,429,858.00	-25,000.00	25,404,858.00	275,871.30	1,949,492.18	2,225,363.48	8.8%	23,179,494.52	91.2%	
I		01	00	0001							NORMAS Y SEGUIMIENTOS	111				1,048,858.00	0.00	1,048,858.00	0.00	188,352.92	188,352.92	18.0%	860,505.08	82.0%	
I		01	00	0001		2	6	1	1	01	Muebles de oficina y estanter?a	1101	20	1955	00000	952,529.00	0.00	952,529.00	0.00	188,352.92	188,352.92	19.77%	764,176.08	80.23%	
I		01	00	0001		2	6	1	4	01	Electrodomesticos	1101	20	1955	00000	96,329.00	0.00	96,329.00	0.00	0.00	0.00	0.00%	96,329.00	100.00%	
I		01	00	0002							CONTROL Y FISCALIZACIÓN DE LA GESTIÓN	111				60,000.00	0.00	60,000.00	0.00	0.00	0.00	0.0%	60,000.00	100.0%	
I		01	00	0002		2	6	1	1	01	Muebles de oficina y estanter?a	1101	20	1955	00000	60,000.00	0.00	60,000.00	0.00	0.00	0.00	0.00%	60,000.00	100.00%	
I		01	00	0003							ADMINISTRACIÓN MUNICIPAL	111				300,000.00	0.00	300,000.00	0.00	62,016.69	62,016.69	20.7%	237,983.31	79.3%	
I		01	00	0003		2	6	1	1	01	Muebles de oficina y estanter?a	1101	20	1955	00000	300,000.00	0.00	300,000.00	0.00	62,016.69	62,016.69	20.67%	237,983.31	79.33%	
I		01	00	0004							SERVICIOS ADMINISTRATIVOS Y FINANCIEROS	111				996,000.00	-25,000.00	971,000.00	101,258.05	112,013.12	213,271.17	22.0%	757,728.83	78.0%	
I		01	00	0004		2	2	8	2	01	Comisiones y gastos bancarios	1102	20	1955	0000	0.00	25,000.00	25,000.00	9,974.50	175.00	10,149.50	40.60%	14,850.50	59.40%	
I		01	00	0004		2	2	8	2	01	Comisiones y gastos bancarios	1102	20	1955	00000	800,000.00	-25,000.00	775,000.00	101,258.05	47,564.70	148,822.75	19.20%	626,177.25	80.80%	
I		01	00	0004		2	6	1	1	01	Muebles de oficina y estanter?a	1102	20	1955	00000	156,000.00	0.00	156,000.00	0.00	64,448.42	64,448.42	41.31%	91,551.58	58.69%	
I		01	00	0004		2	6	1	4	01	Electrodomesticos	1102	20	1955	00000	40,000.00	0.00	40,000.00	0.00	0.00	0.00	0.00%	40,000.00	100.00%	
I		01	00	0005							GESTIÓN URBANA, PLANEACIÓN Y REGULACI?	111				6,475,000.00	-3,000,000.00	3,475,000.00	174,613.25	191,862.01	366,475.26	10.5%	3,108,524.74	89.5%	
I		01	00	0005		2	6	1	4	01	Electrodomesticos	1102	20	1955	00000	1,850,000.00	0.00	1,850,000.00	174,613.25	191,862.01	366,475.26	19.81%	1,483,524.74	80.19%	
I		01	00	0005		2	6	5	5	01	Equipo de telecomunicaciones y señalamiento	1102	20	1955	00000	4,000,000.00	-3,000,000.00	1,000,000.00	0.00	0.00	0.00	0.00%	1,000,000.00	100.00%	
I		01	00	0005		2	6	5	7	01	Herramientas y máquinas-herramientas	1102	20	1955	00000	75,000.00	0.00	75,000.00	0.00	0.00	0.00	0.00%	75,000.00	100.00%	
I		01	00	0005		2	6	6	2	01	Equipos de seguridad	1102	20	1955	00000	250,000.00	0.00	250,000.00	0.00	0.00	0.00	0.00%	250,000.00	100.00%	
I		01	00	0005		2	6	8	3	01	Programas de informática	1102	20	1955	00000	300,000.00	0.00	300,000.00	0.00	0.00	0.00	0.00%	300,000.00	100.00%	
I		01	00	0006							FORMULACIÓN DE PLANES, PROYECTOS Y PROG	111				16,550,000.00	3,000,000.00	19,550,000.00	0.00	1,395,247.44	1,395,247.44	7.1%	18,154,752.56	92.9%	
I		01	00	0006		2	6	1	3	01	Equipo computacional	1102	30	9998	00000	7,050,000.00	-5,000,000.00	2,050,000.00	0.00	0.00	0.00	0.00%	2,050,000.00	100.00%	
I		01	00	0006		2	6	2	1	01	Equipos y aparatos audiovisuales	1102	20	1955	00000	1,500,000.00	0.00	1,500,000.00	0.00	997,482.42	997,482.42	66.50%	502,517.58	33.50%	
I		01	00	0006		2	6	2	3	01	C?maras fotogr?ficas y de video	1102	20	1955	00000	1,500,000.00	0.00	1,500,000.00	0.00	0.00	0.00	0.00%	1,500,000.00	100.00%	
I		01	00	0006		2	6	5	5	01	Equipo de telecomunicaciones y señalamiento	1102	20	1955	00000	3,000,000.00	0.00	3,000,000.00	0.00	291,458.82	291,458.82	9.72%	2,708,541.18	90.28%	
I		01	00	0006		2	6	8	3	01	Programas de informática	1102	20	1955	00000	2,500,000.00	0.00	2,500,000.00	0.00	106,306.20	106,306.20	4.25%	2,393,693.80	95.75%	
I		01	00	0006		2	6	8	3	01	Programas de informática	1102	30	9998	00000	0.00	5,000,000.00	5,000,000.00	0.00	0.00	0.00	0.00%	5,000,000.00	100.00%	
I		01	00	0006		2	6	8	3	02	Base de datos	1102	20	1955	00000	1,000,000.00	3,000,000.00	4,000,000.00	0.00	0.00	0.00	0.00%	4,000,000.00	100.00%	
I		11									OBRAS PUBLICAS MUNICIPALES					429,450,000.00	0.00	429,450,000.00	1,160,400.20	26,109,887.35	27,270,287.55	6.4%	402,179,712.45	93.6%	
I		11	00	0001							COORDINACIÓN, EJECUCIÓN Y FISCALIZACI?	231				2,350,000.00	0.00	2,350,000.00	0.00	42,966.12	42,966.12	1.8%	2,307,033.88	98.2%	
I		11	00	0001		2	6	1	1	01	Muebles de oficina y estanter?a	2503	20	1955	00000	200,000.00	0.00	200,000.00	0.00	0.00	0.00	0.00%	200,000.00	100.00%	

MINISTERIO DE HACIENDA
DIRECCION GENERAL DE PRESUPUESTO

EJECUCION TRIMESTRAL DE LOS GASTOS Y APLICACIONES FINANCIERAS POR DESTINO DE FONDOS Y ESTRUCTURA PROGRAMATICA
CORRESPONDIENTE AL SEGUNDO TRIMESTRE: ABRIL/JUNIO DEL 2021

CODIGO DEL CAPITULO

7124

DENOMINACION

AYUNTAMIENTO DEL MUNICIPIO DE SANTIAGO

Destino de Fondos	Estructura Programatica					Clasificador del Gasto											Presupuesto			Devengado				Balance Disponible	% Balance Disponible
	Partidas No Asign. Prog.	Prog.	Proy.	Act/Obra	Codigo SNIP	Tipo	Obj.	Cta.	Subcta.	Aux.	Denominación del Gasto	Función	Fuente de Financiamiento	Fuente Especifica	Organismo Financiado	Original	Modificaciones	Vigente	Acumulado Anterior	Trimestre	A la Fecha	% Devengado a la Fecha			
1	2	3	4	5	6	7	8	9	10	11	12	13	14	15	16	17	18	19 = 17 + 0 - 18	20	21	22 = 20 + 21	23 = 22 / 19	24 = 19 - 22	25 = 24 / 19	
I		11	00	0001		2	6	1	4	01	Electrodomesticos	2503	20	1955	00000	150,000.00	0.00	150,000.00	0.00	0.00	0.00	0.00%	150,000.00	100.00%	
I		11	00	0001		2	6	5	7	01	Herramientas y máquinas-herramientas	2503	20	1955	00000	1,500,000.00	0.00	1,500,000.00	0.00	42,966.12	42,966.12	2.86%	1,457,033.88	97.14%	
I		11	00	0001		2	6	6	2	01	Equipos de seguridad	2503	20	1955	00000	500,000.00	0.00	500,000.00	0.00	0.00	0.00	0.00%	500,000.00	100.00%	
I		11	01	0051							BACHEO, ENSANCHEZ RAMOS					3,000,000.00	0.00	3,000,000.00	0.00	571,661.47	571,661.47	19.1%	2,428,338.53	80.9%	
I		11	01	0051		2	7	2	4	01	Infraestructura Terrestre y Obras Anexas	2601	20	1955	0000	3,000,000.00	0.00	3,000,000.00	0.00	571,661.47	571,661.47	19.06%	2,428,338.53	80.94%	
I		11	01	0054							BACHEO VILLA VERDE					5,000,000.00	0.00	5,000,000.00	0.00	842,996.85	842,996.85	16.9%	4,157,003.15	83.1%	
I		11	01	0054		2	7	2	4	01	Infraestructura Terrestre y Obras Anexas	2601	20	1955	0000	5,000,000.00	0.00	5,000,000.00	0.00	842,996.85	842,996.85	16.86%	4,157,003.15	83.14%	
I		11	01	0055							CARRETERA ZAMARRILLA ASFALTADO					2,000,000.00	0.00	2,000,000.00	0.00	344,749.64	344,749.64	17.2%	1,655,250.36	82.8%	
I		11	01	0055		2	7	2	4	01	Infraestructura Terrestre y Obras Anexas	2601	20	1955	0000	2,000,000.00	0.00	2,000,000.00	0.00	344,749.64	344,749.64	17.24%	1,655,250.36	82.76%	
I		11	01	0056							ASFALTADO CALLES , VILLA LIBERACION					5,000,000.00	0.00	5,000,000.00	0.00	896,622.29	896,622.29	17.9%	4,103,377.71	82.1%	
I		11	01	0056		2	7	2	4	01	Infraestructura Terrestre y Obras Anexas	2601	30	9998	0000	5,000,000.00	0.00	5,000,000.00	0.00	896,622.29	896,622.29	17.93%	4,103,377.71	82.07%	
I		11	01	0057							CONSTRUCCION Y/O REPARACION DE ACERAS, C					15,000,000.00	0.00	15,000,000.00	204,600.20	2,726,382.13	2,930,982.33	19.5%	12,069,017.67	80.5%	
I		11	01	0057		2	7	2	4	01	Infraestructura Terrestre y Obras Anexas	2601	20	1955	0000	15,000,000.00	0.00	15,000,000.00	204,600.20	2,726,382.13	2,930,982.33	19.54%	12,069,017.67	80.46%	
I		11	01	0058							CONSTRUCCION DE PUENTES PEATONALES ENCIM					8,000,000.00	0.00	8,000,000.00	0.00	0.00	0.00	0.0%	8,000,000.00	100.0%	
I		11	01	0058		2	7	2	4	01	Infraestructura Terrestre y Obras Anexas	2601	30	9998	0000	8,000,000.00	0.00	8,000,000.00	0.00	0.00	0.00	0.00%	8,000,000.00	100.00%	
I		11	01	0059							SEÑALIZACION VIAL (VERTICAL Y HORIZONTA					15,000,000.00	0.00	15,000,000.00	0.00	0.00	0.00	0.0%	15,000,000.00	100.0%	
I		11	01	0059		2	7	2	4	01	Infraestructura Terrestre y Obras Anexas	2601	20	1955	0000	15,000,000.00	0.00	15,000,000.00	0.00	0.00	0.00	0.00%	15,000,000.00	100.00%	
I		11	01	0060							RECAPEO DE ASFALTO					20,000,000.00	0.00	20,000,000.00	0.00	0.00	0.00	0.0%	20,000,000.00	100.0%	
I		11	01	0060		2	7	2	4	01	Infraestructura Terrestre y Obras Anexas	2601	20	1955	0000	20,000,000.00	0.00	20,000,000.00	0.00	0.00	0.00	0.00%	20,000,000.00	100.00%	
I		11	01	0061							BACHEO DE CALLES					10,000,000.00	0.00	10,000,000.00	0.00	0.00	0.00	0.0%	10,000,000.00	100.0%	
I		11	01	0061		2	7	2	4	01	Infraestructura Terrestre y Obras Anexas	2601	20	1955	0000	10,000,000.00	0.00	10,000,000.00	0.00	0.00	0.00	0.00%	10,000,000.00	100.00%	
I		11	02	0051							REPARACION DE SEMAFORO					7,000,000.00	0.00	7,000,000.00	0.00	0.00	0.00	0.0%	7,000,000.00	100.0%	
I		11	02	0051		2	7	2	4	01	Infraestructura Terrestre y Obras Anexas	2601	20	1955	00000	7,000,000.00	0.00	7,000,000.00	0.00	0.00	0.00	0.00%	7,000,000.00	100.00%	
I		11	02	0052							SEÑALIZACIÓN VIAL , EL INCGO					2,000,000.00	0.00	2,000,000.00	0.00	383,336.97	383,336.97	19.2%	1,616,663.03	80.8%	
I		11	02	0052		2	7	2	4	01	Infraestructura Terrestre y Obras Anexas	2601	20	1955	00000	2,000,000.00	0.00	2,000,000.00	0.00	383,336.97	383,336.97	19.17%	1,616,663.03	80.83%	
I		11	02	0053							REPARACION DE ACERAS Y CONTENES, NIBAJE					4,000,000.00	0.00	4,000,000.00	0.00	0.00	0.00	0.0%	4,000,000.00	100.0%	
I		11	02	0053		2	7	2	4	01	Infraestructura Terrestre y Obras Anexas	2601	20	1955	00000	4,000,000.00	0.00	4,000,000.00	0.00	0.00	0.00	0.00%	4,000,000.00	100.00%	
I		11	03	0051							CONSTRUCCION CANCHA LAS AMERICAS					5,000,000.00	0.00	5,000,000.00	0.00	927,564.66	927,564.66	18.6%	4,072,435.34	81.4%	
I		11	03	0051		2	7	2	7	01	Obras urbanísticas	4302	20	1955	00000	5,000,000.00	0.00	5,000,000.00	0.00	927,564.66	927,564.66	18.55%	4,072,435.34	81.45%	

MINISTERIO DE HACIENDA
DIRECCION GENERAL DE PRESUPUESTO

EJECUCION TRIMESTRAL DE LOS GASTOS Y APLICACIONES FINANCIERAS POR DESTINO DE FONDOS Y ESTRUCTURA PROGRAMATICA
CORRESPONDIENTE AL SEGUNDO TRIMESTRE: ABRIL/JUNIO DEL 2021

CODIGO DEL CAPITULO

7124

DENOMINACION

AYUNTAMIENTO DEL MUNICIPIO DE SANTIAGO

Destino de Fondos	Estructura Programatica				Codigo SNIP	Clasificador del Gasto					Función	Fuente de Financiamiento	Fuente Especifica	Organismo Financiado	Presupuesto			Devengado				Balance Disponible	% Balance Disponible	
	Partidas No Asign. Prog.	Prog.	Proy.	Act/Obra		Tipo	Obj.	Cta.	Subcta.	Aux.					Denominación del Gasto	Original	Modificaciones	Vigente	Acumulado Anterior	Trimestre	A la Fecha			% Devengado a la Fecha
1	2	3	4	5	6	7	8	9	10	11	12	13	14	15	16	17	18	19 = 17 + 0 - 18	20	21	22 = 20 + 21	23 = 22 / 19	24 = 19 - 22	25 = 24 / 19
I		11	04	0051							REPARACION DE CANCHA ,LAS 7 CASAS , LAS					4,500,000.00	0.00	4,500,000.00	0.00	0.00	0.00	0.0%	4,500,000.00	100.0%
I		11	04	0051		2	7	2	7	01	Obras urbanísticas	4302	20	1955	00000	4,500,000.00	0.00	4,500,000.00	0.00	0.00	0.00	0.00%	4,500,000.00	100.00%
I		11	04	0052							REPARACION Y ACONDICIONAMIENTO DE INSTAL					10,000,000.00	0.00	10,000,000.00	0.00	0.00	0.00	0.0%	10,000,000.00	100.0%
I		11	04	0052		2	7	2	7	01	Obras urbanísticas	4302	20	1955	00000	10,000,000.00	0.00	10,000,000.00	0.00	0.00	0.00	0.00%	10,000,000.00	100.00%
I		11	05	0051							PARQUE INFANTIL, HABITACIONAL LAS CHARCA					3,000,000.00	0.00	3,000,000.00	0.00	0.00	0.00	0.0%	3,000,000.00	100.0%
I		11	05	0051		2	7	2	7	01	Obras urbanísticas	4302	20	1955	00000	3,000,000.00	0.00	3,000,000.00	0.00	0.00	0.00	0.00%	3,000,000.00	100.00%
I		11	05	0052							PARQUE CUESTA COLORADA					3,000,000.00	0.00	3,000,000.00	0.00	0.00	0.00	0.0%	3,000,000.00	100.0%
I		11	05	0052		2	7	2	7	01	Obras urbanísticas	4302	20	1955	00000	3,000,000.00	0.00	3,000,000.00	0.00	0.00	0.00	0.00%	3,000,000.00	100.00%
I		11	05	0053							PARQUE INFANTIL, LOS SALADOS					4,000,000.00	0.00	4,000,000.00	0.00	822,368.20	822,368.20	20.6%	3,177,631.80	79.4%
I		11	05	0053		2	7	2	7	01	Obras urbanísticas	4302	20	1955	00000	4,000,000.00	0.00	4,000,000.00	0.00	822,368.20	822,368.20	20.56%	3,177,631.80	79.44%
I		11	05	0054							REMOZAMIENTO DE PARQUES					20,000,000.00	0.00	20,000,000.00	0.00	3,513,092.42	3,513,092.42	17.6%	16,486,907.58	82.4%
I		11	05	0054		2	7	2	7	01	Obras urbanísticas	4302	20	1955	00000	20,000,000.00	0.00	20,000,000.00	0.00	3,513,092.42	3,513,092.42	17.57%	16,486,907.58	82.43%
I		11	05	0055							CONTINUACION DE CICLO VIA Y RESCATE MIRA					30,000,000.00	0.00	30,000,000.00	0.00	5,472,660.96	5,472,660.96	18.2%	24,527,339.04	81.8%
I		11	05	0055		2	7	2	7	01	Obras urbanísticas	4302	20	1955	00000	30,000,000.00	0.00	30,000,000.00	0.00	5,472,660.96	5,472,660.96	18.24%	24,527,339.04	81.76%
I		11	05	0056							CONSTRUCCION DE PARQUES INFANTILES					12,000,000.00	0.00	12,000,000.00	0.00	0.00	0.00	0.0%	12,000,000.00	100.0%
I		11	05	0056		2	7	2	7	01	Obras urbanísticas	4302	20	1955	00000	12,000,000.00	0.00	12,000,000.00	0.00	0.00	0.00	0.00%	12,000,000.00	100.00%
I		11	06	0051							REPARACION PARQUE MUNICIPAL EL EJIDO					3,100,000.00	0.00	3,100,000.00	0.00	552,484.28	552,484.28	17.8%	2,547,515.72	82.2%
I		11	06	0051		2	7	2	7	01	Obras urbanísticas	4302	20	1955	00000	3,100,000.00	0.00	3,100,000.00	0.00	552,484.28	552,484.28	17.82%	2,547,515.72	82.18%
I		11	07	0051							CONSTRUCCION DE TEMPLO, VILLA MAGISTERI					5,000,000.00	0.00	5,000,000.00	0.00	906,972.86	906,972.86	18.1%	4,093,027.14	81.9%
I		11	07	0051		2	7	1	2	01	Obras para edificación no residencial	4102	20	1955	00000	5,000,000.00	0.00	5,000,000.00	0.00	906,972.86	906,972.86	18.14%	4,093,027.14	81.86%
I		11	07	0052							REMODELACION CASA CLUB, BARACOA.					3,500,000.00	0.00	3,500,000.00	0.00	0.00	0.00	0.0%	3,500,000.00	100.0%
I		11	07	0052		2	7	1	2	01	Obras para edificación no residencial	4102	20	1955	00000	3,500,000.00	0.00	3,500,000.00	0.00	0.00	0.00	0.00%	3,500,000.00	100.00%
I		11	07	0053							CASA CLUB CECARA					5,000,000.00	0.00	5,000,000.00	0.00	928,274.32	928,274.32	18.6%	4,071,725.68	81.4%
I		11	07	0053		2	7	1	2	01	Obras para edificación no residencial	4102	20	1955	00000	5,000,000.00	0.00	5,000,000.00	0.00	928,274.32	928,274.32	18.57%	4,071,725.68	81.43%
I		11	07	0054							CONSTRUCCION Y REMODELACION DE CASAS CLU					10,000,000.00	0.00	10,000,000.00	0.00	0.00	0.00	0.0%	10,000,000.00	100.0%
I		11	07	0054		2	7	1	2	01	Obras para edificación no residencial	4102	20	1955	00000	10,000,000.00	0.00	10,000,000.00	0.00	0.00	0.00	0.00%	10,000,000.00	100.00%
I		11	07	0055							RECONSTRUCCION CASA CLUB YAPURT DUMIT					15,000,000.00	0.00	15,000,000.00	0.00	0.00	0.00	0.0%	15,000,000.00	100.0%
I		11	07	0055		2	7	1	2	01	Obras para edificación no residencial	4102	20	1955	00000	15,000,000.00	0.00	15,000,000.00	0.00	0.00	0.00	0.00%	15,000,000.00	100.00%

MINISTERIO DE HACIENDA
DIRECCION GENERAL DE PRESUPUESTO

EJECUCION TRIMESTRAL DE LOS GASTOS Y APLICACIONES FINANCIERAS POR DESTINO DE FONDOS Y ESTRUCTURA PROGRAMATICA
CORRESPONDIENTE AL SEGUNDO TRIMESTRE: ABRIL/JUNIO DEL 2021

CODIGO DEL CAPITULO

7124

DENOMINACION

AYUNTAMIENTO DEL MUNICIPIO DE SANTIAGO

Destino de Fondos	Estructura Programatica				Codigo SNIP	Clasificador del Gasto					Función	Fuente de Financiamiento	Fuente Especifica	Organismo Financiado	Presupuesto			Devengado				Balance Disponible	% Balance Disponible	
	Partidas No Asign. Prog.	Prog.	Proy.	Act/Obra		Tipo	Obj.	Cta.	Subcta.	Aux.					Denominación del Gasto	Original	Modificaciones	Vigente	Acumulado Anterior	Trimestre	A la Fecha			% Devengado a la Fecha
1	2	3	4	5	6	7	8	9	10	11	12	13	14	15	16	17	18	19 = 17 + 0 - 18	20	21	22 = 20 + 21	23 = 22 / 19	24 = 19 - 22	25 = 24 / 19
I		11	11	0051							CONSTRUCCION DE MUROS DE GAVIONES					5,000,000.00	0.00	5,000,000.00	0.00	0.00	0.00	0.0%	5,000,000.00	100.0%
I		11	11	0051		2	7	2	4	01	Infraestructura Terrestre y Obras Anexas	3201	20	1955	00000	5,000,000.00	0.00	5,000,000.00	0.00	0.00	0.00	0.00%	5,000,000.00	100.00%
I		11	11	0052							EMBELLECIMIENTO , HABITACIONAL MIRADOR					1,000,000.00	0.00	1,000,000.00	0.00	172,619.52	172,619.52	17.3%	827,380.48	82.7%
I		11	11	0052		2	7	2	4	01	Infraestructura Terrestre y Obras Anexas	4101	20	1955	00000	1,000,000.00	0.00	1,000,000.00	0.00	172,619.52	172,619.52	17.26%	827,380.48	82.74%
I		11	11	0053							EMBELLECIMIENTO DE AREAS PUBLICAS . LAS					5,000,000.00	0.00	5,000,000.00	0.00	0.00	0.00	0.0%	5,000,000.00	100.0%
I		11	11	0053		2	7	2	4	01	Infraestructura Terrestre y Obras Anexas	3201	20	1955	00000	5,000,000.00	0.00	5,000,000.00	0.00	0.00	0.00	0.00%	5,000,000.00	100.00%
I		11	11	0054							COLOCACION DE BARANDAS EN INTERSECCIONES					5,000,000.00	0.00	5,000,000.00	0.00	1,725.86	1,725.86	0.0%	4,998,274.14	100.0%
I		11	11	0054		2	7	2	4	01	Infraestructura Terrestre y Obras Anexas	3201	20	1955	00000	5,000,000.00	0.00	5,000,000.00	0.00	1,725.86	1,725.86	0.03%	4,998,274.14	99.97%
I		11	11	0055							EMBELLECIMIENTO Y ACONDICIONAMIENTO EN C					26,000,000.00	0.00	26,000,000.00	0.00	0.00	0.00	0.0%	26,000,000.00	100.0%
I		11	11	0055		2	7	2	4	01	Infraestructura Terrestre y Obras Anexas	3201	30	9998	00000	26,000,000.00	0.00	26,000,000.00	0.00	0.00	0.00	0.00%	26,000,000.00	100.00%
I		11	11	0056							EMBELLECIMIENTO ENTRADA SANTIAGO-NAVARRE					30,000,000.00	0.00	30,000,000.00	0.00	5,356,060.46	5,356,060.46	17.9%	24,643,939.54	82.1%
I		11	11	0056		2	7	2	4	01	Infraestructura Terrestre y Obras Anexas	3201	20	1955	00000	30,000,000.00	0.00	30,000,000.00	0.00	5,356,060.46	5,356,060.46	17.85%	24,643,939.54	82.15%
I		11	11	0057							PINTURA EMBELLECCIMIENTO DE EDIFICIOS Y C					10,000,000.00	0.00	10,000,000.00	0.00	0.00	0.00	0.0%	10,000,000.00	100.0%
I		11	11	0057		2	7	2	4	01	Infraestructura Terrestre y Obras Anexas	3201	20	1955	00000	10,000,000.00	0.00	10,000,000.00	0.00	0.00	0.00	0.00%	10,000,000.00	100.00%
I		11	11	0058							EMBELLECIMIENTO CON PINTURA PARA MURALES					12,000,000.00	0.00	12,000,000.00	0.00	0.00	0.00	0.0%	12,000,000.00	100.0%
I		11	11	0058		2	7	2	4	01	Infraestructura Terrestre y Obras Anexas	3201	20	1955	00000	12,000,000.00	0.00	12,000,000.00	0.00	0.00	0.00	0.00%	12,000,000.00	100.00%
I		11	11	0059							ACONDICIONAMIENTO FORESTA ,PARQUES ,CALL					5,000,000.00	0.00	5,000,000.00	0.00	0.00	0.00	0.0%	5,000,000.00	100.0%
I		11	11	0059		2	7	2	4	01	Infraestructura Terrestre y Obras Anexas	3201	20	1955	00000	5,000,000.00	0.00	5,000,000.00	0.00	0.00	0.00	0.00%	5,000,000.00	100.00%
I		11	11	0060							EMBELLECIMIENTO DE EL CONGO					5,000,000.00	0.00	5,000,000.00	0.00	920,745.52	920,745.52	18.4%	4,079,254.48	81.6%
I		11	11	0060		2	7	2	4	01	Infraestructura Terrestre y Obras Anexas	4101	20	1955	00000	5,000,000.00	0.00	5,000,000.00	0.00	920,745.52	920,745.52	18.41%	4,079,254.48	81.59%
I		11	14	0051							EMBELLECIMIENTO PALACIO MUNICIPAL (OFICI					20,000,000.00	0.00	20,000,000.00	0.00	0.00	0.00	0.0%	20,000,000.00	100.0%
I		11	14	0051		2	7	1	2	01	Obras para edificación no residencial	2601	20	1955	00000	20,000,000.00	0.00	20,000,000.00	0.00	0.00	0.00	0.00%	20,000,000.00	100.00%
I		11	17	0051							CONSTRUCCION DE PARADAS DE MOTOR CONCHO					4,000,000.00	0.00	4,000,000.00	0.00	0.00	0.00	0.0%	4,000,000.00	100.0%
I		11	17	0051		2	7	1	3	01	Obras para edificación de otras estructuras	2601	20	1955	00000	4,000,000.00	0.00	4,000,000.00	0.00	0.00	0.00	0.00%	4,000,000.00	100.00%
I		11	17	0052							TERMINACION DE MERCADO DE PEKIN					15,000,000.00	0.00	15,000,000.00	0.00	0.00	0.00	0.0%	15,000,000.00	100.0%
I		11	17	0052		2	7	1	3	01	Obras para edificación de otras estructuras	2601	20	1955	00000	15,000,000.00	0.00	15,000,000.00	0.00	0.00	0.00	0.00%	15,000,000.00	100.00%
I		11	20	0051							REPARACIONES DE VIVIENDAS					3,000,000.00	0.00	3,000,000.00	0.00	0.00	0.00	0.0%	3,000,000.00	100.0%
I		11	20	0051		2	7	1	1	01	Obras para edificación residencial (viviendas)	4101	20	1955	00000	3,000,000.00	0.00	3,000,000.00	0.00	0.00	0.00	0.00%	3,000,000.00	100.00%

MINISTERIO DE HACIENDA
DIRECCION GENERAL DE PRESUPUESTO

EJECUCION TRIMESTRAL DE LOS GASTOS Y APLICACIONES FINANCIERAS POR DESTINO DE FONDOS Y ESTRUCTURA PROGRAMATICA
CORRESPONDIENTE AL SEGUNDO TRIMESTRE: ABRIL/JUNIO DEL 2021

CODIGO DEL CAPITULO

7124

DENOMINACION

AYUNTAMIENTO DEL MUNICIPIO DE SANTIAGO

Destino de Fondos	Estructura Programatica				Codigo SNIP	Clasificador del Gasto					Función	Fuente de Financiamiento	Fuente Especifica	Organismo Financiado	Presupuesto			Devengado				Balance Disponible	% Balance Disponible	
	Partidas No Asign. Prog.	Prog.	Proy.	Act/Obra		Tipo	Obj.	Cta.	Subcta.	Aux.					Denominación del Gasto	Original	Modificaciones	Vigente	Acumulado Anterior	Trimestre	A la Fecha			% Devengado a la Fecha
1	2	3	4	5	6	7	8	9	10	11	12	13	14	15	16	17	18	19 = 17 + 0 - 18	20	21	22 = 20 + 21	23 = 22 / 19	24 = 19 - 22	25 = 24 / 19
I		11	21	0051												4,000,000.00	0.00	4,000,000.00	0.00	726,602.82	726,602.82	18.2%	3,273,397.18	81.8%
I		11	21	0051		2	7	2	1	01	Obras hidráulicas y sanitarias	3202	20	1955	00000	4,000,000.00	0.00	4,000,000.00	0.00	726,602.82	726,602.82	18.17%	3,273,397.18	81.83%
I		11	21	0052												15,000,000.00	0.00	15,000,000.00	0.00	0.00	0.00	0.0%	15,000,000.00	100.0%
I		11	21	0052		2	7	2	1	01	Obras hidráulicas y sanitarias	3202	20	1955	00000	15,000,000.00	0.00	15,000,000.00	0.00	0.00	0.00	0.00%	15,000,000.00	100.00%
I		11	21	0053												0.00	43,432,785.00	43,432,785.00	0.00	0.00	0.00	0.0%	43,432,785.00	100.0%
I		11	21	0053		2	7	2	1	01	Obras hidráulicas y sanitarias	3202	30	9998	102	0.00	43,432,785.00	43,432,785.00	0.00	0.00	0.00	0.00%	43,432,785.00	100.00%
I		11	23	0051												10,000,000.00	0.00	10,000,000.00	0.00	0.00	0.00	0.0%	10,000,000.00	100.0%
I		11	23	0051		2	7	2	2	01	Obras de energ?a	2401	20	1955	00000	10,000,000.00	0.00	10,000,000.00	0.00	0.00	0.00	0.00%	10,000,000.00	100.00%
I		11	23	0052												8,000,000.00	0.00	8,000,000.00	955,800.00	0.00	955,800.00	11.9%	7,044,200.00	88.1%
I		11	23	0052		2	7	2	2	01	Obras de energ?a	2401	20	1955	00000	8,000,000.00	0.00	8,000,000.00	955,800.00	0.00	955,800.00	11.95%	7,044,200.00	88.05%
I		11	24	0051												5,000,000.00	0.00	5,000,000.00	0.00	0.00	0.00	0.0%	5,000,000.00	100.0%
I		11	24	0051		2	7	2	1	01	Obras hidráulicas y sanitarias	3202	20	1955	00000	5,000,000.00	0.00	5,000,000.00	0.00	0.00	0.00	0.00%	5,000,000.00	100.00%
I		11	24	0052												10,000,000.00	0.00	10,000,000.00	0.00	0.00	0.00	0.0%	10,000,000.00	100.0%
I		11	24	0052		2	7	2	1	01	Obras hidráulicas y sanitarias	3202	20	1955	00000	10,000,000.00	0.00	10,000,000.00	0.00	0.00	0.00	0.00%	10,000,000.00	100.00%
I		12														72,425,800.00	0.00	72,425,800.00	5,462,043.16	14,212,638.29	19,674,681.45	27.2%	52,751,118.55	72.8%
I		12	00	0002								228				977,800.00	0.00	977,800.00	971,034.40	0.00	971,034.40	99.3%	6,765.60	0.7%
I		12	00	0002		2	6	5	7	01	Herramientas y máquinas-herramientas	3201	30	9996	00000	977,800.00	0.00	977,800.00	971,034.40	0.00	971,034.40	99.31%	6,765.60	0.69%
I		12	00	0003								228				800,000.00	0.00	800,000.00	0.00	73,437.85	73,437.85	9.2%	726,562.15	90.8%
I		12	00	0003		2	6	2	3	01	C?maras fotogr?ficas y de video	3202	20	1955	00000	100,000.00	0.00	100,000.00	0.00	0.00	0.00	0.00%	100,000.00	100.00%
I		12	00	0003		2	6	5	7	01	Herramientas y máquinas-herramientas	3202	20	1955	00000	700,000.00	0.00	700,000.00	0.00	73,437.85	73,437.85	10.49%	626,562.15	89.51%
I		12	00	0005								228				68,000,000.00	0.00	68,000,000.00	4,491,008.76	14,139,200.44	18,630,209.20	27.4%	49,369,790.80	72.6%
I		12	00	0005		2	2	7	2	06	Mantenimiento y reparacion de equipos de transporte , tractores	2102	30	9995	00000	10,000,000.00	0.00	10,000,000.00	0.00	510,115.67	510,115.67	5.10%	9,489,884.33	94.90%
I		12	00	0005		2	6	4	1	01	Autom?viles y camiones	2102	30	9996	00000	40,000,000.00	0.00	40,000,000.00	0.00	12,430,415.93	12,430,415.93	31.08%	27,569,584.07	68.92%
I		12	00	0005		2	6	4	6	01	Equipo de tracci?n	2102	30	9995	00000	10,000,000.00	0.00	10,000,000.00	4,491,008.76	188,991.24	4,680,000.00	46.80%	5,320,000.00	53.20%
I		12	00	0005		2	6	4	8	01	Otros equipos de transporte	2102	20	1955	00000	5,000,000.00	0.00	5,000,000.00	0.00	1,009,677.60	1,009,677.60	20.19%	3,990,322.40	79.81%
I		12	00	0005		2	6	5	7	01	Herramientas y máquinas-herramientas	2102	20	1955	00000	3,000,000.00	0.00	3,000,000.00	0.00	0.00	0.00	0.00%	3,000,000.00	100.00%
I		12	00	0006								228				1,500,000.00	0.00	1,500,000.00	0.00	0.00	0.00	0.0%	1,500,000.00	100.0%
I		12	00	0006		2	6	6	2	01	Equipos de seguridad	1401	20	1955	00000	1,500,000.00	0.00	1,500,000.00	0.00	0.00	0.00	0.00%	1,500,000.00	100.00%

MINISTERIO DE HACIENDA
DIRECCION GENERAL DE PRESUPUESTO

EJECUCION TRIMESTRAL DE LOS GASTOS Y APLICACIONES FINANCIERAS POR DESTINO DE FONDOS Y ESTRUCTURA PROGRAMATICA
CORRESPONDIENTE AL SEGUNDO TRIMESTRE: ABRIL/JUNIO DEL 2021


CODIGO DEL CAPITULO

7124

DENOMINACION

AYUNTAMIENTO DEL MUNICIPIO DE SANTIAGO

Destino de Fondos	Estructura Programatica					Clasificador del Gasto											Presupuesto			Devengado				Balance Disponible	% Balance Disponible
	Partidas No Asign. Prog	Prog.	Proy.	Act/Obra	Codigo SNIP	Tipo	Obj.	Cta.	Subcta.	Aux.	Denominación del Gasto	Función	Fuente de Financ.	Fuente Especifica	Organismo Financ.	Original	Modificaciones	Vigente	Acumulado Anterior	Trimestre	A la Fecha	% Devengado a la Fecha			
1	2	3	4	5	6	7	8	9	10	11	12	13	14	15	16	17	18	19 = 17 + 0 - 18	20	21	22 = 20 + 21	23 = 22 / 19	24 = 19 - 22	25 = 24 / 19	
I		12	00	0009							PREVENCIÓN Y EXTINCIÓN DE INCENDIOS	228				1,148,000.00	0.00	1,148,000.00	0.00	0.00	0.00	0.0%	1,148,000.00	100.0%	
I		12	00	0009		2	6	1	1	01	Muebles de oficina y estanter?a	1402	20	1955	00000	150,000.00	0.00	150,000.00	0.00	0.00	0.00	0.00%	150,000.00	100.00%	
I		12	00	0009		2	6	1	4	01	Electrodomesticos	1402	20	1955	00000	48,000.00	0.00	48,000.00	0.00	0.00	0.00	0.00%	48,000.00	100.00%	
I		12	00	0009		2	6	5	7	01	Herramientas y máquinas-herramientas	1402	20	1955	00000	250,000.00	0.00	250,000.00	0.00	0.00	0.00	0.00%	250,000.00	100.00%	
I		12	00	0009		2	6	5	8	01	Otros equipos	1402	20	1955	00000	200,000.00	0.00	200,000.00	0.00	0.00	0.00	0.00%	200,000.00	100.00%	
I		12	00	0009		2	6	6	2	01	Equipos de seguridad	1402	20	1955	00000	500,000.00	0.00	500,000.00	0.00	0.00	0.00	0.00%	500,000.00	100.00%	
I		13									SANEAMIENTO AMBIENTAL Y FORESTA					155,695.00	0.00	155,695.00	0.00	0.00	0.00	0.0%	155,695.00	100.0%	
I		13	00	0001							PRESERVACIÓN DEL MEDIO AMBIENTE Y CONTR	551				155,695.00	0.00	155,695.00	0.00	0.00	0.00	0.0%	155,695.00	100.0%	
I		13	00	0001		2	6	1	1	01	Muebles de oficina y estanter?a	3204	20	1955	00000	30,695.00	0.00	30,695.00	0.00	0.00	0.00	0.00%	30,695.00	100.00%	
I		13	00	0001		2	6	1	4	01	Electrodomesticos	3204	20	1955	00000	75,000.00	0.00	75,000.00	0.00	0.00	0.00	0.00%	75,000.00	100.00%	
I		13	00	0001		2	6	6	2	01	Equipos de seguridad	3204	20	1955	00000	50,000.00	0.00	50,000.00	0.00	0.00	0.00	0.00%	50,000.00	100.00%	
I		14									GESTIÓN Y ADMINISTRACIÓN DE SOCIALES					500,000.00	0.00	500,000.00	0.00	29,948.40	29,948.40	6.0%	470,051.60	94.0%	
I		14	00	0003							PRESTACIONES DE SALUD Y ASISTENCIA PRIMA	223				500,000.00	0.00	500,000.00	0.00	29,948.40	29,948.40	6.0%	470,051.60	94.0%	
I		14	00	0003		2	6	3	1	01	Equipo m?dico y de laboratorio	4203	20	1955	00000	500,000.00	0.00	500,000.00	0.00	29,948.40	29,948.40	5.99%	470,051.60	94.01%	
I		16									PROMOCION Y PARTICIPACION COMUNITARIA					58,500.00	0.00	58,500.00	0.00	0.00	0.00	6.0%	58,500.00	94.0%	
I		16	00	0001							FOMENTO, COORDINACIÓN Y REGISTRO DE LAS					58,500.00	0.00	58,500.00	0.00	0.00	0.0%	58,500.00	100.0%		
I		16	00	0001		2	6	2	1	01	Equipos y aparatos audiovisuales	4102	20	1955	00000	35,000.00	0.00	35,000.00	0.00	0.00	0.00	0.00%	35,000.00	100.00%	
I		16	00	0001		2	6	2	3	01	C?maras fotogr?ficas y de video	4102	20	1955	00000	23,500.00	0.00	23,500.00	0.00	0.00	0.00	0.00%	23,500.00	100.00%	
I	96										DEUDA PUBLICA Y OTRAS OPERACIONES FINANC					125,044,581.00	19,243,184.00	144,287,765.00	58,378,063.03	41,511,822.27	99,889,885.30	69.2%	44,397,879.70	30.8%	
I	96		00	0001							DEUDA PUBLICA Y OTRAS OPERACIONES FINANC	442				106,575,552.00	19,243,184.00	125,818,736.00	52,992,879.37	40,233,743.02	93,226,622.39	74.1%	32,592,113.61	25.9%	
I	96		00	0001		4	2	1	1	01	Disminución de cuentas por pagar de corto plazo internas	0	30	9995	0000	80,418,091.00	0.00	80,418,091.00	37,940,912.13	37,299,222.06	75,240,134.19	93.56%	5,177,956.81	6.44%	
I	96		00	0001		4	2	1	1	01	Disminución de cuentas por pagar de corto plazo internas	0	30	9998	0000	0.00	19,243,184.00	19,243,184.00	1,960,453.51	42,257.96	2,002,711.47	10.41%	17,240,472.53	89.59%	
I	96		00	0001		4	2	1	6	01	Amortización de la porción de corto plazo de la deuda púb	0	30	9995	00000	26,157,461.00	0.00	26,157,461.00	13,091,513.73	2,892,263.00	15,983,776.73	61.11%	10,173,684.27	38.89%	
I	96		00	0002							DEUDA PUBLICA Y OTRAS OPERACIONES FINANC	442				18,469,029.00	0.00	18,469,029.00	5,385,183.66	1,278,079.25	6,663,262.91	36.1%	11,805,766.09	63.9%	
I	96		00	0002		2	9	1	2	01	Intereses de la deuda p?blica interna de largo plazo	5101	30	9998	00000	18,469,029.00	0.00	18,469,029.00	5,385,183.66	1,278,079.25	6,663,262.91	36.08%	11,805,766.09	63.92%	
TOTAL CUENTA GASTOS DE INVERSION																653,064,434.00	62,675,969.00	715,740,403.00	65,286,352.19	83,813,963.49	149,100,315.68	20.8%	566,640,087.32	79.2%	



MINISTERIO DE HACIENDA
DIRECCION GENERAL DE PRESUPUESTO

EJECUCION TRIMESTRAL DE LOS GASTOS Y APLICACIONES FINANCIERAS POR DESTINO DE FONDOS Y ESTRUCTURA PROGRAMATICA
CORRESPONDIENTE AL SEGUNDO TRIMESTRE: ABRIL/JUNIO DEL 2021

CODIGO DEL CAPITULO

7124

DENOMINACION

AYUNTAMIENTO DEL MUNICIPIO DE SANTIAGO

Destino de Fondos	Estructura Programatica				Codigo SNIP	Clasificador del Gasto					Función	Fuente de Financiamiento	Fuente Especifica	Organismo Financiado	Presupuesto			Devengado				Balance Disponible	% Balance Disponible	
	Partidas No Asign. Prog.	Prog.	Proy.	Act/Obra		Tipo	Obj.	Cta.	Subcta.	Aux.					Denominación del Gasto	Original	Modificaciones	Vigente	Acumulado Anterior	Trimestre	A la Fecha			% Devengado a la Fecha
1	2	3	4	5	6	7	8	9	10	11	12	13	14	15	16	17	18	19 = 17 + 0 - 18	20	21	22 = 20 + 21	23 = 22 / 19	24 = 19 - 22	25 = 24 / 19
E		01									NORMAS, POLÍTICAS Y ADMINISTRACIÓN MUNIC					276,000.00	-50,000.00	226,000.00	13,418.48	2,025.82	15,444.30	6.8%	210,555.70	93.2%
E		01	00	0004							SERVICIOS ADMINISTRATIVOS Y FINANCIEROS	111				276,000.00	-50,000.00	226,000.00	13,418.48	2,025.82	15,444.30	6.8%	210,555.70	93.2%
E		01	00	0004		2	2	8	2	01	Comisiones y gastos bancarios	1102	30	9996	00000	176,000.00	-50,000.00	126,000.00	13,418.48	2,025.82	15,444.30	12.26%	110,555.70	87.74%
E		01	00	0004		2	2	8	2	01	Comisiones y gastos bancarios	1102	30	9996	00000	0.00	25,000.00	25,000.00	9,357.00	1,750.00	11,107.00	44.43%	13,893.00	55.57%
E		01	00	0004		2	2	8	2	01	Comisiones y gastos bancarios	1102	30	9996	00000	0.00	25,000.00	25,000.00	525.00	175.00	700.00	2.80%	24,300.00	97.20%
E		01	00	0004		2	2	8	7	04	Servicios de capacitaci?n	1102	20	1955	00000	100,000.00	0.00	100,000.00	0.00	0.00	0.00	0.00%	100,000.00	100.00%
E		12									GESTIÓN Y ADMINISTRACIÓN DE SERVICIOS PÚ					200,000.00	0.00	200,000.00	0.00	0.00	0.00	0.0%	200,000.00	93.2%
E		12	00	0003							MANEJO DE RESIDUOS SÓLIDOS	228				200,000.00	0.00	200,000.00	0.00	0.00	0.00	0.0%	200,000.00	100.0%
E		12	00	0003		2	2	8	7	04	Servicios de capacitaci?n	3202	30	9995	00000	200,000.00	0.00	200,000.00	0.00	0.00	0.00	0.00%	200,000.00	100.00%
E		14									GESTIÓN Y ADMINISTRACIÓN DE SOCIALES					53,880,443.00	-14,612,846.00	39,267,597.00	7,177,380.00	7,875,565.00	15,052,945.00	38.3%	24,214,652.00	61.7%
E		14	00	0001							ASISTENCIA SOCIAL	224				49,280,443.00	-14,612,846.00	34,667,597.00	7,170,880.00	7,631,300.00	14,802,180.00	42.7%	19,865,417.00	57.3%
E		14	00	0001		2	3	9	9	03	Bonos para asistencia social	4510	30	9995	00000	8,000,000.00	0.00	8,000,000.00	0.00	0.00	0.00	0.00%	8,000,000.00	100.00%
E		14	00	0001		2	3	9	9	03	Bonos para asistencia social	4510	30	9998	102	0.00	2,000,000.00	2,000,000.00	0.00	0.00	0.00	0.00%	2,000,000.00	100.00%
E		14	00	0001		2	4	1	2	02	Ayudas y donaciones ocasionales a hogares y personas	4510	20	1955	00000	2,875,253.00	0.00	2,875,253.00	65,000.00	2,500,000.00	2,565,000.00	89.21%	310,253.00	10.79%
E		14	00	0001		2	4	1	2	02	Ayudas y donaciones ocasionales a hogares y personas	4510	30	9995	00000	38,405,190.00	-19,000,000.00	19,405,190.00	7,105,880.00	5,019,300.00	12,125,180.00	62.48%	7,280,010.00	37.52%
E		14	00	0001		2	4	1	2	02	Ayudas y donaciones ocasionales a hogares y personas	4510	30	9998	00000	0.00	2,387,154.00	2,387,154.00	0.00	112,000.00	112,000.00	4.69%	2,275,154.00	95.31%
E		14	00	0001		2	4	1	2	02	Ayudas y donaciones ocasionales a hogares y personas	4510	30	9995	00000	0.00	18,500,000.00	18,500,000.00	2,100,000.00	4,507,081.00	6,607,081.00	35.71%	11,892,919.00	64.29%
E		14	00	0001		2	4	1	2	02	Ayudas y donaciones ocasionales a hogares y personas	4510	30	9995	00000	0.00	500,000.00	500,000.00	0.00	0.00	0.00	0.00%	500,000.00	100.00%
E		14	00	0002							EDUCACIÓN Y FORMACIÓN INTEGRAL	221				3,100,000.00	0.00	3,100,000.00	0.00	234,575.00	234,575.00	7.6%	2,865,425.00	92.4%
E		14	00	0002		2	4	1	4	01	Becas Nacionales	4409	20	1955	00000	3,100,000.00	0.00	3,100,000.00	0.00	234,575.00	234,575.00	7.57%	2,865,425.00	92.43%
E		14	00	0003							PRESTACIONES DE SALUD Y ASISTENCIA PRIMA	223				1,500,000.00	0.00	1,500,000.00	6,500.00	9,690.00	16,190.00	1.1%	1,483,810.00	98.9%
E		14	00	0003		2	2	8	3	01	Servicios sanitarios m?dicos y veterinarios	4203	30	9998	00000	500,000.00	0.00	500,000.00	0.00	9,690.00	9,690.00	1.94%	490,310.00	98.06%
E		14	00	0003		2	3	4	1	01	Productos medicinales	4203	30	9995	00000	500,000.00	0.00	500,000.00	0.00	0.00	0.00	0.00%	500,000.00	100.00%
E		14	00	0003		2	3	9	3	01	Utiles menores m?dico quirurgicos	4203	20	1955	00000	500,000.00	0.00	500,000.00	6,500.00	0.00	6,500.00	1.30%	493,500.00	98.70%
E		15									FOMENTO DE LA CULTURA, DEPORTE Y RECREAC					6,546,000.00	0.00	6,546,000.00	34,485.27	67,118.40	101,603.67	1.6%	6,444,396.33	98.4%
E		15	00	0001							FOMENTO DE LA CULTURA Y EL ARTE	222				1,500,000.00	0.00	1,500,000.00	0.00	0.00	0.00	0.0%	1,500,000.00	100.0%
E		15	00	0001		2	2	2	2	01	Impresión y encuadernación	4303	30	9995	00000	500,000.00	0.00	500,000.00	0.00	0.00	0.00	0.00%	500,000.00	100.00%
E		15	00	0001		2	2	8	6	02	Festividades	4303	20	1955	00000	1,000,000.00	0.00	1,000,000.00	0.00	0.00	0.00	0.00%	1,000,000.00	100.00%
E		15	00	0002							DESARROLLO DE EVENTOS DEPORTIVOS Y RECRE	222				5,046,000.00	0.00	5,046,000.00	34,485.27	67,118.40	101,603.67	2.0%	4,944,396.33	98.0%
E		15	00	0002		2	2	8	6	03	Actuaciones deportivas	4302	20	1955	00000	1,746,000.00	0.00	1,746,000.00	0.00	0.00	0.00	0.00%	1,746,000.00	100.00%

MINISTERIO DE HACIENDA
DIRECCION GENERAL DE PRESUPUESTO

EJECUCION TRIMESTRAL DE LOS GASTOS Y APLICACIONES FINANCIERAS POR DESTINO DE FONDOS Y ESTRUCTURA PROGRAMATICA
CORRESPONDIENTE AL SEGUNDO TRIMESTRE: ABRIL/JUNIO DEL 2021

CODIGO DEL CAPITULO 7124


DENOMINACION AYUNTAMIENTO DEL MUNICIPIO DE SANTIAGO

Destino de Fondos	Estructura Programatica				Codigo SNIP	Clasificador del Gasto					Función	Fuente de Financ. o.	Fuente Especifica	Organismo Financ. ciador	Presupuesto			Devengado				Balance Disponible	% Balance Disponible	
	Partidas No Asign. Prog.	Prog.	Proy.	Act/Obra		Tipo	Obj.	Cta.	Subcta.	Aux.					Denominación del Gasto	Original	Modificaciones	Vigente	Acumulado Anterior	Trimestre	A la Fecha			% Devengado a la Fecha
1	2	3	4	5	6	7	8	9	10	11	12	13	14	15	16	17	18	19 = 17 + 0 - 18	20	21	22 = 20 + 21	23 = 22 / 19	24 = 19 - 22	25 = 24 / 19
E		15	00	0002		2	3	6	3	06	Accesorios de metal	4302	20	1955	00000	300,000.00	0.00	300,000.00	0.00	0.00	0.00	0.00%	300,000.00	100.00%
E		15	00	0002		2	3	9	4	01	Utiles destinados a actividades deportivas y recreativas	4302	20	1955	00000	3,000,000.00	0.00	3,000,000.00	34,485.27	67,118.40	101,603.67	3.39%	2,898,396.33	96.61%
E	96										DEUDA PUBLICA Y OTRAS OPERACIONES FINANC					0.00	0.00	0.00	0.00	0.00	0.00	3.4%	0.00	98.0%
E	96		00	0001							DEUDA PUBLICA Y OTRAS OPERACIONES FINANC	442				0.00	0.00	0.00	0.00	0.00	0.00	nan%	0.00	nan%
E	96		00	0001		4	2	1	1	01	Disminución de cuentas por pagar de corto plazo internas	0	30	9998	0000	0.00	0.00	0.00	0.00	0.00	0.00	nan%	0.00	nan%
E	98										ADM. DE CONTRIBUCIONES ESPECIALES (TRANS					4,404,000.00	0.00	4,404,000.00	1,107,000.00	1,077,000.00	2,184,000.00	49.6%	2,220,000.00	50.4%
E	98		00	0000							ADM. DE CONTRIBUCIONES ESPECIALES (TRANS					4,404,000.00	0.00	4,404,000.00	1,107,000.00	1,077,000.00	2,184,000.00	49.6%	2,220,000.00	50.4%
E	98		00	0000		2	4	1	6	01	Transferencias corrientes a asociaciones sin fines de lucro	1103	20	1955	00000	4,404,000.00	0.00	4,404,000.00	1,107,000.00	1,077,000.00	2,184,000.00	49.59%	2,220,000.00	50.41%
TOTAL CUENTA EDUCACION, GENERO Y SALUD																65,306,443.00	4,387,154.00	69,693,597.00	10,442,165.75	13,530,715.22	23,972,880.97	34.4%	45,720,716.03	65.6%

TOTAL RD\$	1,632,661,084.00	94,091,234.00	1,726,752,318.00	297,555,580.65	355,756,702.24	653,312,282.89	37.8%	1,073,440,035.11	62.2%
-------------------	-------------------------	----------------------	-------------------------	-----------------------	-----------------------	-----------------------	--------------	-------------------------	--------------

Preparado por  

Revisado por  

Aprobado por 


DIRECCION FINANCIERA
Santiago, Rep. Dominicana