

**MINISTERIO DE HACIENDA**  
**DIRECCION GENERAL DE PRESUPUESTO**  
**EJECUCION TRIMESTRAL DE LOS INGRESOS Y FUENTES DE FINANCIAMIENTO**  
**CORRESPONDIENTE AL PRIMER TRIMESTRE DEL AÑO 2023**

Código Capítulo: **7222**

Denominación: **Junta de Distrito Municipal de Hato del Yaque**

Clasificador de Ingresos					Concepto Definición	Entidad Orogante	Fuente Financiamiento	Fuente Especifica	Organismo Financiacior	Presupuesto			Percibido					
Tipo	Concepto	Cuenta	Subcuenta	Auxiliar						Original	Modificaciones	Vigente	Acumulado Anterior	Total Trimestre	Acumulado a la Fecha	(%) Ingresado a la Fecha	Balance por Percibir	(%) Balance por Percibir
1	2	3	4	5	6	7	8	9	10	11	12	13=11+12	14	15	16=14+15	17=16/13	18=13-16	19=18/13
<b>1</b>					<b>Clasificador de Ingresos</b>					<b>75,095,903.00</b>	<b>10,000,000.00</b>	<b>85,095,903.00</b>	<b>0.00</b>	<b>28,730,285.00</b>	<b>28,730,285.00</b>	<b>33.76</b>	<b>56,365,618.00</b>	<b>66.24</b>
<b>1</b>	<b>1</b>				<b>IMPUESTOS</b>					<b>3,966,000.00</b>	<b>0.00</b>	<b>3,966,000.00</b>	<b>0.00</b>	<b>1,497,514.00</b>	<b>1,497,514.00</b>	<b>37.76</b>	<b>2,468,486.00</b>	<b>62.24</b>
1	1	3			IMPUESTOS SOBRE LA PROPIEDAD					220,000.00	0.00	220,000.00	0.00	217,000.00	217,000.00	98.64	3,000.00	1.36
1	1	3	1		IMPUESTOS SOBRE LA PROPIEDAD Y TRANSACCIONES FINANCIERAS Y DE CAPITAL					220,000.00	0.00	220,000.00	0.00	217,000.00	217,000.00	98.64	3,000.00	1.36
1	1	3	1	11	Impuesto sobre terrenos no urbanizados	0000	30	9996	102	220,000.00	0.00	220,000.00	0.00	217,000.00	217,000.00	98.64	3,000.00	1.36
1	1	4			IMPUESTOS INTERNOS SOBRE MERCANCIAS Y SERVICIOS					3,430,300.00	0.00	3,430,300.00	0.00	1,137,314.00	1,137,314.00	33.15	2,292,986.00	66.85
1	1	4	3		IMPUESTOS AL USO DE BIENES Y SERVICIOS					3,430,300.00	0.00	3,430,300.00	0.00	1,137,314.00	1,137,314.00	33.15	2,292,986.00	66.85
1	1	4	3	18	Anuncios, muestras y carteles	0000	30	9996	102	140,000.00	0.00	140,000.00	0.00	5,474.00	5,474.00	3.91	134,526.00	96.09
1	1	4	3	19	Rodaje y transporte de materiales varios	0000	30	9996	102	450,000.00	-10,000.00	440,000.00	0.00	197,700.00	197,700.00	44.93	242,300.00	55.07
1	1	4	3	21	Certificación de animales	0000	30	9996	102	1,000.00	0.00	1,000.00	0.00	0.00	0.00	0.00	1,000.00	100.00
1	1	4	3	23	Mercado móvil (chimi, hot dog y otros)	0000	30	9996	102	30,000.00	10,000.00	40,000.00	0.00	33,700.00	33,700.00	84.25	6,300.00	15.75
1	1	4	3	24	Autorización para poda y corte de arboles	0000	30	9996	102	1,000.00	0.00	1,000.00	0.00	0.00	0.00	0.00	1,000.00	100.00
1	1	4	3	26	Funcionamiento car wash	0000	30	9996	102	10,000.00	0.00	10,000.00	0.00	2,500.00	2,500.00	25.00	7,500.00	75.00
1	1	4	3	27	Parqueos	0000	30	9996	102	800.00	0.00	800.00	0.00	0.00	0.00	0.00	800.00	100.00
1	1	4	3	28	Impuesto sobre tramitación de documentos	0000	30	9996	102	1,000.00	0.00	1,000.00	0.00	0.00	0.00	0.00	1,000.00	100.00
1	1	4	3	29	Impuesto sobre registro de documentos	0000	30	9996	102	20,000.00	0.00	20,000.00	0.00	0.00	0.00	0.00	20,000.00	100.00
1	1	4	3	31	Impuesto sobre billares	0000	30	9996	102	23,000.00	0.00	23,000.00	0.00	0.00	0.00	0.00	23,000.00	100.00
1	1	4	3	32	Espectáculos públicos con o sin boleta de entrada	0000	30	9996	102	500.00	0.00	500.00	0.00	0.00	0.00	0.00	500.00	100.00
1	1	4	3	33	Licencias de construcción	0000	30	9996	102	1,600,000.00	0.00	1,600,000.00	0.00	383,440.00	383,440.00	23.97	1,216,560.00	76.04
1	1	4	3	35	Permiso para romper pavimento de la vía pública	0000	30	9996	102	2,000.00	0.00	2,000.00	0.00	0.00	0.00	0.00	2,000.00	100.00
1	1	4	3	38	Permiso a ocupar vía pública con material de construcción	0000	30	9996	102	500.00	0.00	500.00	0.00	0.00	0.00	0.00	500.00	100.00
1	1	4	3	40	Instalación car wash	0000	30	9996	102	500.00	0.00	500.00	0.00	0.00	0.00	0.00	500.00	100.00
1	1	4	3	42	Construcción nichos, fosas y panteones	0000	30	9996	102	250,000.00	0.00	250,000.00	0.00	34,500.00	34,500.00	13.80	215,500.00	86.20
1	1	4	3	44	Licencia para instalación telecomunicaciones	0000	30	9996	102	900,000.00	0.00	900,000.00	0.00	480,000.00	480,000.00	53.33	420,000.00	46.67
1	1	6			IMPUESTOS ECOLOGICOS					5,000.00	0.00	5,000.00	0.00	0.00	0.00	0.00	5,000.00	100.00

**MINISTERIO DE HACIENDA**  
**DIRECCION GENERAL DE PRESUPUESTO**  
**EJECUCION TRIMESTRAL DE LOS INGRESOS Y FUENTES DE FINANCIAMIENTO**  
**CORRESPONDIENTE AL PRIMER TRIMESTRE DEL AÑO 2023**

Código Capítulo: **7222**

Denominación: **Junta de Distrito Municipal de Hato del Yaque**


Clasificador de Ingresos					Concepto Definición	Entidad Otorganante	Fuente Financiamiento	Fuente Específica	Organismo Financiado	Presupuesto			Percibido					
Tipo	Concepto	Cuenta	Subcuenta	Auxiliar						Original	Modificaciones	Vigente	Acumulado Anterior	Total Trimestre	Acumulado a la Fecha	(%) Ingresado a la Fecha	Balance por Percibir	(%) Balance por Percibir
1	2	3	4	5	6	7	8	9	10	11	12	13=11+12	14	15	16=14+15	17=16/13	18=13-16	19=18/13
1	1	6	1		IMPUESTOS ECOLOGICOS					5,000.00	0.00	5,000.00	0.00	0.00	0.00	0.00	5,000.00	100.00
1	1	6	1	01	Compensación por daños al medio ambiente y vías públicas	0000	30	9996	102	5,000.00	0.00	5,000.00	0.00	0.00	0.00	0.00	5,000.00	100.00
1	1	9			IMPUESTOS DIVERSOS					310,700.00	0.00	310,700.00	0.00	143,200.00	143,200.00	46.09	167,500.00	53.91
1	1	9	1		IMPUESTOS DIVERSOS					310,700.00	0.00	310,700.00	0.00	143,200.00	143,200.00	46.09	167,500.00	53.91
1	1	9	1	04	Otros arbitrios diversos	0000	30	9996	102	155,000.00	0.00	155,000.00	0.00	112,600.00	112,600.00	72.65	42,400.00	27.35
1	1	9	1	99	Otros impuestos diversos	0000	30	9996	102	155,700.00	0.00	155,700.00	0.00	30,600.00	30,600.00	19.65	125,100.00	80.35
<b>1</b>	<b>4</b>				<b>TRANSFERENCIAS</b>					<b>62,995,903.00</b>	<b>10,000,000.00</b>	<b>72,995,903.00</b>	<b>0.00</b>	<b>25,258,579.00</b>	<b>25,258,579.00</b>	<b>34.60</b>	<b>47,737,324.00</b>	<b>65.40</b>
1	4	1			TRANSFERENCIAS CORRIENTES					37,797,542.00	6,299,590.00	44,097,132.00	0.00	10,533,885.00	10,533,885.00	23.89	33,563,247.00	76.11
1	4	1	5		TRANSFERENCIAS CORRIENTES RECIBIDAS POR LOS AYUNTAMIENTOS					37,797,542.00	6,299,590.00	44,097,132.00	0.00	10,533,885.00	10,533,885.00	23.89	33,563,247.00	76.11
1	4	1	5	03	Ordinaria según ley (CORRIENTE)	0000	20	1955	100	37,797,542.00	6,299,590.00	44,097,132.00	0.00	10,533,885.00	10,533,885.00	23.89	33,563,247.00	76.11
1	4	2			TRANSFERENCIAS DE CAPITAL					25,198,361.00	3,700,410.00	28,898,771.00	0.00	14,724,694.00	14,724,694.00	50.95	14,174,077.00	49.05
1	4	2	5		TRANSFERENCIAS DE CAPITAL RECIBIDAS POR LOS AYUNTAMIENTOS					25,198,361.00	3,700,410.00	28,898,771.00	0.00	14,724,694.00	14,724,694.00	50.95	14,174,077.00	49.05
1	4	2	5	03	Ordinaria según ley (CAPITAL)	0000	20	1955	100	25,198,361.00	-6,299,590.00	18,898,771.00	0.00	4,724,694.00	4,724,694.00	25.00	14,174,077.00	75.00
1	4	2	5	04	Extraordinarias (CAPITAL)	0000	10	100	104	0.00	10,000,000.00	10,000,000.00	0.00	10,000,000.00	10,000,000.00	100.00	0.00	0.00
<b>1</b>	<b>5</b>				<b>INGRESOS POR CONTRAPRESTACION</b>					<b>2,354,000.00</b>	<b>0.00</b>	<b>2,354,000.00</b>	<b>0.00</b>	<b>555,390.00</b>	<b>555,390.00</b>	<b>23.59</b>	<b>1,798,610.00</b>	<b>76.41</b>
1	5	1			VENTAS DE BIENES Y SERVICIOS					2,354,000.00	0.00	2,354,000.00	0.00	555,390.00	555,390.00	23.59	1,798,610.00	76.41
1	5	1	3		TASAS					2,200,000.00	0.00	2,200,000.00	0.00	504,290.00	504,290.00	22.92	1,695,710.00	77.08
1	5	1	3	11	Servicios funerarios	0000	30	9995	102	100,000.00	0.00	100,000.00	0.00	0.00	0.00	0.00	100,000.00	100.00
1	5	1	3	13	Limpiezas solares yermos	0000	30	9995	102	15,000.00	0.00	15,000.00	0.00	0.00	0.00	0.00	15,000.00	100.00
1	5	1	3	14	Inhumación y exhumación	0000	30	9995	102	350,000.00	0.00	350,000.00	0.00	81,500.00	81,500.00	23.29	268,500.00	76.71
1	5	1	3	15	Expedición certificaciones	0000	30	9995	102	120,000.00	0.00	120,000.00	0.00	28,300.00	28,300.00	23.58	91,700.00	76.42
1	5	1	3	20	Recolección desechos sólidos	0000	30	9995	102	1,600,000.00	0.00	1,600,000.00	0.00	391,990.00	391,990.00	24.50	1,208,010.00	75.50
1	5	1	3	27	Certificación uso de suelo	0000	30	9995	102	15,000.00	0.00	15,000.00	0.00	2,500.00	2,500.00	16.67	12,500.00	83.33
1	5	1	4		DERECHOS ADMINISTRATIVOS					35,000.00	0.00	35,000.00	0.00	3,600.00	3,600.00	10.29	31,400.00	89.71
1	5	1	4	32	Registros de actos civiles	0000	30	9998	102	15,000.00	0.00	15,000.00	0.00	3,600.00	3,600.00	24.00	11,400.00	76.00


MINISTERIO DE HACIENDA  
DIRECCION GENERAL DE PRESUPUESTO  
EJECUCION TRIMESTRAL DE LOS INGRESOS Y FUENTES DE FINANCIAMIENTO  
CORRESPONDIENTE AL PRIMER TRIMESTRE DEL AÑO 2023


Código Capítulo: **7222**

Denominación: **Junta de Distrito Municipal de Hato del Yaque**

Clasificador de Ingresos					Concepto Definición					Presupuesto			Percibido					
Tipo	Concepto	Cuenta	Subcuenta	Auxiliar	Entidad Orjante	Fuente Financiamiento	Fuente Especifica	Organismo Financiador	Original	Modificaciones	Vigente	Acumulado Anterior	Total Trimestre	Acumulado a la Fecha	(%) Ingresado a la Fecha	Balance por Percibir	(%) Balance por Percibir	
1	2	3	4	5	6	7	8	9	10	11	12	13=11+12	14	15	16=14+15	17=16/13	18=13-16	19=18/13
1	5	1	4	39		0000	30	9998	102	20,000.00	0.00	20,000.00	0.00	0.00	0.00	20,000.00	100.00	
1	5	1	5							119,000.00	0.00	119,000.00	0.00	47,500.00	39.92	71,500.00	60.08	
1	5	1	5	09		0000	30	9998	102	10,000.00	0.00	10,000.00	0.00	0.00	0.00	10,000.00	100.00	
1	5	1	5	10		0000	30	9998	102	106,000.00	0.00	106,000.00	0.00	47,500.00	44.81	58,500.00	55.19	
1	5	1	5	11		0000	30	9998	102	3,000.00	0.00	3,000.00	0.00	0.00	0.00	3,000.00	100.00	
1	6									5,780,000.00	0.00	5,780,000.00	0.00	1,418,802.00	24.55	4,361,198.00	75.45	
1	6	1								5,780,000.00	0.00	5,780,000.00	0.00	1,418,802.00	24.55	4,361,198.00	75.45	
1	6	1	3							5,780,000.00	0.00	5,780,000.00	0.00	1,418,802.00	24.55	4,361,198.00	75.45	
1	6	1	3	07		0000	30	9998	102	5,780,000.00	0.00	5,780,000.00	0.00	1,418,802.00	24.55	4,361,198.00	75.45	
3										0.00	4,370,033.33	4,370,033.33	0.00	4,370,033.33	100.00	0.00	0.00	
3	1									0.00	4,370,033.33	4,370,033.33	0.00	4,370,033.33	100.00	0.00	0.00	
3	1	1								0.00	4,370,033.33	4,370,033.33	0.00	4,370,033.33	100.00	0.00	0.00	
3	1	1	1							0.00	4,370,033.33	4,370,033.33	0.00	4,370,033.33	100.00	0.00	0.00	
3	1	1	1	01		0000	10	100	100	0.00	3,000,000.00	3,000,000.00	0.00	3,000,000.00	100.00	0.00	0.00	
3	1	1	1	01		0000	30	9998	102	0.00	1,370,033.33	1,370,033.33	0.00	1,370,033.33	100.00	0.00	0.00	
<b>TOTAL RD\$</b>									<b>75,095,903.00</b>	<b>14,370,033.33</b>	<b>89,465,936.33</b>	<b>0.00</b>	<b>33,100,318.33</b>	<b>33,100,318.33</b>	<b>37.00</b>	<b>56,365,618.00</b>	<b>63.00</b>	

  
Iniel Arias, MA & Lic. Carmen G. L  
Preparado por

  
Lic. Joel Hernandez  
Revisado por

  
Sr. Fermin Rojas Noesi  
Aprobado por

