



**JUNTA MUNICIPAL RIO VERDE ARRIBA
"VILLA CUTUPÚ" LA VEGA**

RNC: 4-03-01268-2

Código: 7291

Tel.: 809-691-7111

GESTION COMUNITARIA Y PARTICIPATIVA



**Informe Trimestral
Correspondiente a
Abril-Junio
2023**



JUNTA MUNICIPAL RIO VERDE ARRIBA


“VILLA CUTUPÚ” LA VEGA

RNC: 4-03-01268-2

Código: 7291

Tel.: 809-691-7111

GESTION COMUNITARIA Y PARTICIPATIVA





Ingresos
Correspondiente al
2do Trimestre del
Año
2023

MINISTERIO DE HACIENDA
 DIRECCION GENERAL DE PRESUPUESTO
 EJECUCION TRIMESTRAL DE LOS INGRESOS Y FUENTES DE FINANCIAMIENTO
 CORRESPONDIENTE AL SEGUNDO TRIMESTRE DEL AÑO 2023

Código Capítulo: 7291 Denominación: Junta de Distrito Municipal de Río Verde Arriba

Tipo	Concepto	Cuenta	Subcuenta	Auxiliar	Concepto Definición	Entidad Orjante				Presupuesto			Perchido					
						7	8	9	10	Original	Modificaciones	Vigente	Acumulado Anterior	Total Trimestre	Acumulado a la Fecha	Ingreso a la Fecha	Balance por Perchir	Balance por Perchir
1	2	3	4	5	Clasificador de Ingresos					11	12	13=11+12	14	15	16=14+15	17=16/13	18=13-16	19=18/13
1	1	1	1	1	IMPUESTOS	58.339.447,00	3.071.630,59	61.411.077,59	14.894.338,30	13.734.463,00	28.628.801,30	46,62	32.782.276,29	53,38				
1	1	1	1	1	IMPUESTOS INTERNOS SOBRE MERCANCIAS Y SERVICIOS	3.130.000,00	0,00	3.130.000,00	341.750,00	239.513,00	581.263,00	18,57	2.548.737,00	81,43				
1	1	4	3	3	IMPUESTOS AL USO DE BIENES Y SERVICIOS	2.930.000,00	0,00	2.930.000,00	341.750,00	239.513,00	581.263,00	19,84	2.348.737,00	80,16				
1	1	4	3	18	Anuncios, muestras y carteles	550.000,00	0,00	550.000,00	86.900,00	21.700,00	108.600,00	19,75	441.400,00	80,25				
1	1	4	3	20	Hoteles, moteles y apartoteles y establecimientos similares	150.000,00	0,00	150.000,00	8.400,00	8.400,00	16.800,00	11,20	133.200,00	88,80				
1	1	4	3	21	Certificación de animales	350.000,00	0,00	350.000,00	34.150,00	19.400,00	53.550,00	15,30	296.450,00	84,70				
1	1	4	3	23	Mercazo móvil (chirri, hot dog y otros)	10.000,00	0,00	10.000,00	0,00	0,00	0,00	0,00	10.000,00	100,00				
1	1	4	3	26	Funcionamiento car wash	9.000,00	0,00	9.000,00	0,00	0,00	0,00	0,00	9.000,00	100,00				
1	1	4	3	30	Impuesto sobre lidas de gallo	4.000,00	0,00	4.000,00	0,00	0,00	0,00	0,00	4.000,00	100,00				
1	1	4	3	31	Impuesto sobre bilares	7.000,00	0,00	7.000,00	0,00	3.000,00	3.000,00	42,86	4.000,00	57,14				
1	1	4	3	32	Espectáculos públicos con o sin boleta de entrada	30.000,00	0,00	30.000,00	0,00	0,00	0,00	0,00	30.000,00	100,00				
1	1	4	3	33	Licencias de construcción	1.050.000,00	0,00	1.050.000,00	167.000,00	138.513,00	305.513,00	29,10	744.487,00	70,90				
1	1	4	3	35	Permiso para romper pavimento de la vía pública	8.000,00	0,00	8.000,00	2.000,00	0,00	2.000,00	25,00	6.000,00	75,00				
1	1	4	3	36	Instalación emvasadora de gas y estaciones de combustible	600.000,00	0,00	600.000,00	36.800,00	18.000,00	54.800,00	9,13	545.200,00	90,87				
1	1	4	3	38	Permiso a ocupar vía pública con material de construcción	12.000,00	0,00	12.000,00	0,00	0,00	0,00	0,00	12.000,00	100,00				
1	1	4	3	42	Construcción nichos, fosas y pariterones	150.000,00	0,00	150.000,00	6.500,00	30.500,00	37.000,00	24,67	113.000,00	75,33				
1	1	9	1	99	Otros impuestos diversos	200.000,00	0,00	200.000,00	0,00	0,00	0,00	0,00	200.000,00	100,00				
1	1	9	1		IMPUESTOS DIVERSOS	200.000,00	0,00	200.000,00	0,00	0,00	0,00	0,00	200.000,00	100,00				
1	1	9	1		IMPUESTOS DIVERSOS	200.000,00	0,00	200.000,00	0,00	0,00	0,00	0,00	200.000,00	100,00				
1	1	4	3		TRANSFERENCIAS	53.344.447,00	3.071.630,59	56.416.077,59	14.279.668,30	13.033.530,00	27.313.198,30	48,41	29.102.879,29	51,59				
1	1	4	3		TRANSFERENCIAS CORRIENTES	37.341.113,00	0,00	37.341.113,00	8.743.019,49	9.032.696,49	17.775.715,98	47,80	19.565.397,02	52,40				
1	1	4	3		TRANSFERENCIAS CORRIENTES RECIBIDAS POR LOS AVANTAJAMENTOS	37.341.113,00	0,00	37.341.113,00	8.743.019,49	9.032.696,49	17.775.715,98	47,80	19.565.397,02	52,40				
1	1	4	1	5	Ordinaria según ley (CORRIENTE)	37.341.113,00	0,00	37.341.113,00	8.743.019,49	9.032.696,49	17.775.715,98	47,80	19.565.397,02	52,40				
1	1	4	2		TRANSFERENCIAS DE CAPITAL	16.003.334,00	3.071.630,59	19.074.964,59	5.536.648,81	4.000.633,51	9.537.482,32	50,00	10.536.882,27	50,00				

Comisario General de la República, 3- Carrera de Curules, 3- Comisión de Fiscalización y Control, 4- Ayuntamiento Municipal, 5- Dirección General de Presupuesto (DIGEPRES), 6- Dirección General de Contabilidad Gubernamental (DIGECOG)



MINISTERIO DE HACIENDA
 DIRECCION GENERAL DE PRESUPUESTO
 EJECUCION TRIMESTRAL DE LOS INGRESOS Y FUENTES DE FINANCIAMIENTO
 CORRESPONDIENTE AL SEGUNDO TRIMESTRE DEL AÑO 2023

Tipo	Concepto	Cuenta	Subcuenta	Auxiliar	Concepto Definición	Entidad Otorgante	Fuente Financiamiento	Fuente Especifica	Organismo Financiador	Presupuesto			Perchido					
										Original	Modificaciones	Vigente	Acumulado Anterior	Total Trimestre	Acumulado a la Fecha	Ingresado a la Fecha	Balance por Perchir	Balance por Perchir
1	2	3	4	5	6	7	8	9	10	11	12	13=11+12	14	15	16=14+15	17=16/13	18=13-16	19=17/13
1	4	2	5		TRANSFERENCIAS DE CAPITAL RECIBIDAS POR LOS AYUNTAMIENTOS	0000	20	1955	100	16,003,334.00	3,071,630.59	19,074,964.59	5,536,648.81	4,000,833.51	9,537,482.32	50.00	9,537,482.27	50.00
1	4	2	5	03	Ordinaria según ley (CAPITAL)	0000	20	1955	100	16,003,334.00	0.00	16,003,334.00	4,000,833.51	4,000,833.51	8,001,667.02	50.00	8,001,666.98	50.00
1	4	2	5	05	De Instituciones Públicas Descentralizadas y Autónomas no Financieras	0000	10	100	100	0.00	3,071,630.59	3,071,630.59	1,535,815.30	0.00	1,535,815.30	50.00	1,535,815.29	50.00
1	5	1	3		INGRESOS POR CONTRAPRESTACION					1,715,000.00	3,000.00	1,718,000.00	250,920.00	461,420.00	712,340.00	41.46	1,005,660.00	58.54
1	5	1	3		VENTAS DE BIENES Y SERVICIOS					1,715,000.00	3,000.00	1,718,000.00	250,920.00	461,420.00	712,340.00	41.46	1,005,660.00	58.54
1	5	1	2		VENTAS SERVICIOS DEL ESTADO					0.00	400.00	400.00	400.00	0.00	400.00	100.00	0.00	0.00
1	5	1	2	20	Uso de Rampas	0000	30	9995	102	0.00	400.00	400.00	400.00	0.00	400.00	100.00	0.00	0.00
1	5	1	3		TASAS					1,625,000.00	-400.00	1,624,600.00	232,520.00	440,820.00	673,340.00	41.45	951,260.00	58.55
1	5	1	3	06	Tasa a la materiaza de animales	0000	30	9995	102	50,000.00	-50,000.00	0.00	0.00	0.00	0.00	0.00	0.00	0.00
1	5	1	3	14	Inhumación y entumación	0000	30	9995	102	90,000.00	-25,000.00	65,000.00	20,300.00	15,300.00	35,600.00	54.77	29,400.00	45.23
1	5	1	3	15	Espedición certificaciones	0000	30	9995	102	85,000.00	-250.00	84,750.00	22,750.00	30,750.00	53,500.00	63.13	31,250.00	36.87
1	5	1	3	16	Estudio y autorización para uso de suelo	0000	30	9995	102	200,000.00	75,000.00	275,000.00	0.00	275,000.00	275,000.00	100.00	0.00	0.00
1	5	1	3	20	Recolección desechos sólidos	0000	30	9995	102	1,200,000.00	-400.00	1,199,600.00	189,220.00	119,770.00	308,990.00	25.76	890,610.00	74.24
1	5	1	3	27	Certificación uso de suelo	0000	30	9995	102	0.00	250.00	250.00	250.00	0.00	250.00	100.00	0.00	0.00
1	5	1	4		DERECHOS ADMINISTRATIVOS					6,000.00	-1,000.00	5,000.00	0.00	0.00	0.00	0.00	5,000.00	100.00
1	5	1	4	38	Casetas Fijas y móviles	0000	30	9998	102	6,000.00	-1,000.00	5,000.00	0.00	0.00	0.00	0.00	5,000.00	100.00
1	5	1	5		ARRENDAMIENTOS					84,000.00	4,000.00	88,000.00	18,000.00	20,800.00	38,600.00	43.98	49,400.00	56.14
1	5	1	5	10	Niños en cemenario	0000	30	9998	102	0.00	14,000.00	14,000.00	2,000.00	12,000.00	14,000.00	100.00	0.00	0.00
1	5	1	5	12	Carriles para animales	0000	30	9998	102	4,000.00	0.00	4,000.00	0.00	0.00	0.00	0.00	4,000.00	100.00
1	5	1	5	16	Materiaza y expendio de café	0000	30	9998	102	80,000.00	-10,000.00	70,000.00	16,000.00	8,600.00	24,600.00	35.14	45,400.00	64.96
1	6	1			OTROS INGRESOS					150,000.00	-3,000.00	147,000.00	22,000.00	0.00	22,000.00	14.97	125,000.00	85.03
1	6	1			Rentas de la Propiedad					150,000.00	-3,000.00	147,000.00	22,000.00	0.00	22,000.00	14.97	125,000.00	85.03
1	6	1	3		ARRENDAMIENTO DE ACTIVOS TANGIBLES NO PRODUCIDOS					150,000.00	-3,000.00	147,000.00	22,000.00	0.00	22,000.00	14.97	125,000.00	85.03
1	6	1	3	07	Arrendamiento de terrenos en cementerios	0000	30	9998	102	150,000.00	-3,000.00	147,000.00	22,000.00	0.00	22,000.00	14.97	125,000.00	85.03
2					Clasificador de Financiamiento					0.00	5,081,312.35	6,081,312.35	5,081,312.35	0.00	5,081,312.35	100.00	0.00	0.00



**MINISTERIO DE HACIENDA
 DIRECCION GENERAL DE PRESUPUESTO
 EJECUCION TRIMESTRAL DE LOS INGRESOS Y FUENTES DE FINANCIAMIENTO
 CORRESPONDIENTE AL SEGUNDO TRIMESTRE DEL AÑO 2023**


Código Capitulo: 7291 Denominación: Junta de Distrito Municipal de Rio Verde Arriba

Tipo	Concepto	Cuenta	Subcuenta	Auxiliar	Concepto Definición	Presupuesto					Peribido							
						Entidad Organizativa	Fuente Financiamiento	Fuente Especifica	Organismo Financiador	Original	Modificaciones	Vigente	Acumulado Anterior	Total Trimestre	Acumulado a la Fecha	Ingresado a la Fecha	Balanza por Peribir	Balanza por Peribir
3	1	1	1	5	DISMINUCION DE ACTIVOS FINANCIEROS	7	8	9	10	11	12	13=11+12	14	15	16=14+15	17=16/13	18=13-16	19=18/13
3	1	1	1		DISMINUCION DE ACTIVOS FINANCIEROS CORRIENTES					0,00	5,081,312,35	5,081,312,35	5,081,312,35	0,00	5,081,312,35	100,00	0,00	0,00
3	1	1	1		Destruccion de disponibilidades					0,00	5,081,312,35	5,081,312,35	5,081,312,35	0,00	5,081,312,35	100,00	0,00	0,00
3	1	1	1	01	Destruccion de disponibilidades internas	0000	10	100	100	0,00	4,782,365,73	4,782,365,73	4,782,365,73	0,00	4,782,365,73	100,00	0,00	0,00
3	1	1	1	01	Destruccion de disponibilidades internas	0000	30	9998	102	0,00	318,946,62	318,946,62	318,946,62	0,00	318,946,62	100,00	0,00	0,00
TOTAL RDS										88.339.447,00	8.152.942,94	88.492.389,94	19.975.650,65	13.734.483,00	33.710.113,65	90,70	32.782.376,29	49,30

Preparado por
D. Valeria Basora



Revisado por
M. D. Escobar



Aprobado por BLD
[Signature]





**JUNTA MUNICIPAL RIO VERDE ARRIBA
"VILLA CUTUPÚ" LA VEGA**

RNC: 4-03-01268-2

Código: 7291

Tel.: 809-691-7111

GESTION COMUNITARIA Y PARTICIPATIVA



Egresos

**Correspondiente al
2do Trimestre del
Año
2023**

Código del Capítulo: 7291

Denominación: Junta de Distrito Municipal de Rio Verde Arriba

MINISTERIO DE HACIENDA
DIRECCION GENERAL DE PRESUPUESTO
EJECUCION TRIMESTRAL DE LOS GASTOS Y APLICACIONES FINANCIERAS POR DESTINO DE FONDOS Y ESTRUCTURA PROGRAMATICA
CORRESPONDIENTE AL SEGUNDO TRIMESTRE DEL AÑO 2023

Destino de Fondos	Estructura Programática					SNIP	Tipo	Objeto	Cuenta	Subcuenta	Auxiliar	Denominación del Gasto	Función	Fuente Financiamiento	Fuente Específica	Organismo Financiador	Presupuesto			Devengado						
	Partidas no Asig. a Prog.	Programa	Proyecto	Actividad/Obra	Original												Modificaciones	Vigente	Acumulado Anterior	Trimestre	A la Fecha	% Devengado a la Fecha	Balance Disponible	% Balance Disponible		
1	2	3	4	5	6	7	8	9	10	11	12	13	14	15	16	17	18	19 = 17 + 18	20	21	22 = 20 + 21	23 = 22 + 19	24 = 18 - 22	25 = 24 + 19		
1.1												Gastos de Personal	1101	20	1955	100	17,501,834.00	25,618.95	17,527,452.95	3,383,780.78	3,720,706.93	7,104,487.71	40.53	10,422,965.24	59.47	
1.1												CLASIFICADOR DEL GASTO	1101	30	9996	102	17,501,834.00	25,618.95	17,527,452.95	3,383,780.78	3,720,706.93	7,104,487.71	40.53	10,422,965.24	59.47	
1.1		01										Normas, Políticas y Administración Municipal	1101	20	1955	100	14,550,594.00	25,618.95	14,576,212.95	2,870,742.99	3,134,499.83	6,005,242.82	41.20	8,570,960.13	58.80	
1.1		01	00	0001								Normas y Seguros	1101	30	9996	102	3,508,041.00	0.00	3,508,041.00	714,366.22	803,083.92	1,517,450.14	43.26	1,990,590.86	56.74	
1.1		01	00	0001								REMUNERACIONES Y CONTRIBUCIONES	1101	20	1955	100	3,508,041.00	0.00	3,508,041.00	714,366.22	803,083.92	1,517,450.14	43.26	1,990,590.86	56.74	
1.1		01	00	0001								REMUNERACIONES	1101	20	1955	100	3,035,590.00	0.00	3,035,590.00	627,184.73	627,480.72	1,254,665.45	41.33	1,780,924.55	58.67	
1.1		01	00	0001								Sueldos fijos	1101	20	1955	100	2,802,000.00	0.00	2,802,000.00	627,184.73	627,480.72	1,254,665.45	44.78	1,547,334.55	55.22	
1.1		01	00	0001								Sueldo Anual No. 13	1101	20	1955	100	233,590.00	0.00	233,590.00	0.00	0.00	0.00	0.00	0.00	233,590.00	100.00
1.1		01	00	0001								DIETAS Y GASTOS DE REPRESENTACION	1101	30	9996	102	296,400.00	0.00	296,400.00	44,100.00	130,432.00	174,532.00	58.88	121,868.00	41.12	
1.1		01	00	0001								Dietas en el país	1101	30	9996	102	120,000.00	0.00	120,000.00	0.00	0.00	0.00	0.00	0.00	120,000.00	100.00
1.1		01	00	0001								Gastos de representación en el país	1101	30	9996	102	176,400.00	0.00	176,400.00	44,100.00	130,432.00	174,532.00	98.94	1,868.00	1.06	
1.1		01	00	0001								CONTRIBUCIONES A LA SEGURIDAD SOCIAL	1101	20	1955	100	176,141.00	0.00	176,141.00	43,081.49	45,171.20	88,282.89	50.10	87,868.31	49.90	
1.1		01	00	0001								Contribuciones al seguro de salud	1101	20	1955	100	81,677.00	0.00	81,677.00	20,329.49	20,419.20	40,748.69	49.89	40,928.31	50.11	
1.1		01	00	0001								Contribuciones al seguro de pensiones	1101	20	1955	100	81,792.00	0.00	81,792.00	20,448.00	20,448.00	40,898.00	50.00	40,898.00	50.00	
1.1		01	00	0001								Contribuciones al seguro de riesgo laboral	1101	20	1955	100	12,672.00	0.00	12,672.00	2,304.00	4,304.00	6,000.00	52.15	6,064.00	47.85	
1.1		01	00	0003								Administración Municipal					7,227,951.00	25,618.95	7,253,569.95	1,428,298.47	1,589,184.78	3,017,483.25	41.80	4,236,086.70	58.40	
1.1		01	00	0003								REMUNERACIONES Y CONTRIBUCIONES					6,687,951.00	125,618.95	6,813,569.95	1,428,298.47	1,589,184.78	3,017,483.25	44.29	3,798,086.70	55.71	
1.1		01	00	0003								REMUNERACIONES					5,154,500.00	100,000.00	5,254,500.00	1,196,865.06	1,351,299.71	2,548,164.77	48.49	2,706,335.23	51.51	
1.1		01	00	0003								Sueldos fijos					4,758,000.00	0.00	4,758,000.00	1,196,865.06	1,332,881.03	2,529,746.09	53.17	2,228,253.91	46.83	
1.1		01	00	0003								Sueldo Anual No. 13					396,500.00	0.00	396,500.00	0.00	0.00	0.00	0.00	396,500.00	100.00	

1- Contrata General de la República, 2- Carrera de Carreras, 3- Comisión de Fiscalización y Control, 4- Ayuntamiento Municipal, 5- Dirección General de Presupuesto (DISEPRES), 6- Dirección General de Contabilidad (DISECON)



Código del Capítulo: 7281

Denominación: Junta de Distrito Municipal de Rio Verde Arriba

MINISTERIO DE HACIENDA
DIRECCION GENERAL DE PRESUPUESTO
EJECUCION TRIMESTRAL DE LOS GASTOS Y APLICACIONES FINANCIERAS POR DESTINO DE FONDOS Y ESTRUCTURA PROGRAMATICA
CORRESPONDIENTE AL SEGUNDO TRIMESTRE DEL AÑO 2023

Destino de Fondos	Estructura Programática					Calificador del Gasto											Presupuesto					Devengado				
	Paridas no Asig. a Prog.	Programa	Proyecto	Actividad/Obra	SNIP	Tipo	Objeto	Cuenta	Subcuenta	Auxiliar	Denominación del Gasto	Función	Fuente Financiamiento	Fuente Especifica	Organismo Financiadore	Original	Modificaciones	Vigente	Acumulado Anterior	Trimestre	A la Fecha	% Devengado a la Fecha	Balance Disponible	% Balance Disponible		
1	2	3	4	5	6	7	8	9	10	11	12	13	14	15	16	17	18	19 = 17 + (-) 18	20	21	22 = 20 + 21	23 = 22 + 19	24 = 19 - 22	25 = 24 + 19		
1.1	01	00	0003			2	1	1	6	01	Vacaciones	1101	20	1955	100	0.00	100,000.00	100,000.00	0.00	18,418.68	18,418.68	18.42	81,581.32	81.58		
1.1	01	00	0003			2	1	2			SOBRESUELDOS					0.00	0.00	318,000.00	36,000.00	36,000.00	72,000.00	22.64	246,000.00	77.36		
1.1	01	00	0003			2	1	2	2		Compensación					0.00	0.00	318,000.00	36,000.00	36,000.00	72,000.00	22.64	246,000.00	77.36		
1.1	01	00	0003			2	1	2	2	03	Pago de horas extraordinarias	1101	30	9995	102	150,000.00	0.00	150,000.00	0.00	0.00	0.00	0.00	150,000.00	100.00		
1.1	01	00	0003			2	1	2	2	03	Pago de horas extraordinarias	1101	30	9996	102	24,000.00	0.00	24,000.00	0.00	0.00	0.00	0.00	24,000.00	100.00		
1.1	01	00	0003			2	1	2	2	03	Pago de horas extraordinarias	1101	30	9996	102	24,000.00	0.00	24,000.00	0.00	0.00	0.00	0.00	24,000.00	100.00		
1.1	01	00	0003			2	1	2	2	10	Compensación por cumplimiento de indicadores del MAP	1101	20	1955	100	144,000.00	0.00	144,000.00	36,000.00	36,000.00	72,000.00	50.00	72,000.00	50.00		
1.1	01	00	0003			2	1	3			DIETAS Y GASTOS DE REPRESENTACION					842,069.00	25,618.95	867,687.95	86,490.98	78,467.90	164,958.88	19.01	702,729.07	80.99		
1.1	01	00	0003			2	1	3	1		Diets					411,174.00	25,618.95	436,792.95	4,000.00	6,000.00	10,000.00	2.29	426,792.95	97.71		
1.1	01	00	0003			2	1	3	1	01	Diets en el pais	1101	30	9995	102	261,174.00	0.00	261,174.00	4,000.00	6,000.00	10,000.00	3.83	251,174.00	96.17		
1.1	01	00	0003			2	1	3	1	01	Diets en el pais	1101	30	9998	102	0.00	25,618.95	25,618.95	0.00	0.00	0.00	0.00	25,618.95	100.00		
1.1	01	00	0003			2	1	3	1	02	Diets en el exterior	1101	30	9995	102	95,518.00	0.00	95,518.00	0.00	0.00	0.00	0.00	95,518.00	100.00		
1.1	01	00	0003			2	1	3	1	02	Diets en el exterior	1101	30	9996	102	54,482.00	0.00	54,482.00	0.00	0.00	0.00	0.00	54,482.00	100.00		
1.1	01	00	0003			2	1	3	2		Gastos de representación					430,895.00	0.00	430,895.00	82,490.98	72,467.90	154,958.88	35.98	275,936.12	64.04		
1.1	01	00	0003			2	1	3	2	01	Gastos de representación en el pais	1101	20	1955	100	216,319.00	0.00	216,319.00	82,490.98	72,467.90	154,958.88	70.98	63,360.12	29.02		
1.1	01	00	0003			2	1	3	2	01	Gastos de representación en el pais	1101	30	9995	102	202,000.00	0.00	202,000.00	0.00	0.00	0.00	0.00	202,000.00	100.00		
1.1	01	00	0003			2	1	3	2	01	Gastos de representación en el pais	1101	30	9996	102	10,576.00	0.00	10,576.00	0.00	0.00	0.00	0.00	10,576.00	100.00		
1.1	01	00	0003			2	1	5			CONTRIBUCIONES A LA SEGURIDAD SOCIAL					373,382.00	0.00	373,382.00	108,942.43	123,417.17	232,359.60	62.23	141,022.40	37.77		
1.1	01	00	0003			2	1	5	1	01	Contribuciones al seguro de salud	1101	20	1955	100	173,138.00	0.00	173,138.00	53,033.20	55,613.96	108,647.16	62.75	64,490.84	37.25		
1.1	01	00	0003			2	1	5	2	01	Contribuciones al seguro de pensiones	1101	20	1955	100	173,382.00	0.00	173,382.00	51,120.00	57,244.28	108,364.28	62.50	65,017.72	37.50		
1.1	01	00	0003			2	1	5	3	01	Contribuciones al seguro de riesgo laboral	1101	20	1955	100	26,862.00	0.00	26,862.00	4,789.23	10,558.93	15,348.16	57.14	11,513.84	42.86		
1.1	01	00	0003			2	2				CONTRATACION DE SERVICIOS					540,000.00	-100,000.00	440,000.00	0.00	0.00	0.00	0.00	440,000.00	100.00		

1- Contraloría General de la República, 2- Cámara de Cuentas, 3- Comisión de Fiscalización y Control, 4- Ayuntamiento Municipal, 5- Dirección General de Presupuesto (DIGEPRES), 6- Dirección General de Contabilidad Gubernamental (DIGECOS)





Código del Capítulo: Z291

Denominación: Junta de Distrito Municipal de Río Verde Arriba

MINISTERIO DE HACIENDA
DIRECCION GENERAL DE PRESUPUESTO
Ejecución Trimestral de los Gastos y Aplicaciones Financieras por Destino de Fondos y Estructura Programática
Correspondiente al Segundo Trimestre del Año 2023

Destino de Fondos	Estructura Presupuestaria				Clasificador del Gasto							Presupuesto										Devenido			
	Partidas no Asig. a Prog.	Programa	Proyecto	Actividad/Obra	SNIP	Tipo	Objeto	Cuenta	Subcuenta	Auxiliar	Denominación del Gasto	Función	Fuente Financiamiento	Fuente Específica	Organismo Financiado	Original	Modificaciones	Vigente	Acumulado Anterior	Trimestre	A la Fecha	% Devenido a la Fecha	Balance Disponible	% Balance Disponible	
1.1	2	3	4	5	6	7	8	9	10	11	12	13	14	15	16	17	18	19 = 17 - 18	20	21	22 = 20 - 21	23 = 22 - 19	24 = 19 - 22	25 = 24 - 19	
1.1	01	00	0003			2	2	8		06	OTROS SERVICIOS NO INCLUIDOS EN CONCEPTOS ANTERIORES					540,000.00	-100,000.00	440,000.00	0.00	0.00	0.00	0.00	440,000.00	100.00	
1.1	01	00	0003			2	2	8		06	Otros servicios técnicos profesionales	1101	20	1955	100	540,000.00	-100,000.00	440,000.00	0.00	0.00	0.00	0.00	440,000.00	100.00	
1.1	01	00	0004								Servicios Administrativos y Financieros					3,814,592.00	0.00	3,814,592.00	728,078.30	742,231.13	1,470,309.43	38.54	2,344,282.57	61.46	
1.1	01	00	0004			2	1				REMUNERACIONES Y CONTRIBUCIONES					3,788,592.00	0.00	3,788,592.00	722,506.38	736,242.54	1,458,748.92	38.50	2,329,843.08	61.50	
1.1	01	00	0004			2	1				REMUNERACIONES					2,942,500.00	0.00	2,942,500.00	674,761.08	673,768.84	1,348,529.92	45.83	1,593,970.08	54.17	
1.1	01	00	0004			2	1	1	01		Sueldos fijos	1102	20	1955	100	2,670,000.00	0.00	2,670,000.00	674,761.08	673,768.84	1,348,529.92	50.51	1,321,470.08	49.49	
1.1	01	00	0004			2	1	1	06		Jornales	1102	20	1955	100	50,000.00	0.00	50,000.00	0.00	0.00	0.00	0.00	50,000.00	100.00	
1.1	01	00	0004			2	1	1	01		Sueldo Anual No. 13	1102	20	1955	100	222,500.00	0.00	222,500.00	0.00	0.00	0.00	0.00	222,500.00	100.00	
1.1	01	00	0004			2	1	2			SOBRESUELDOS					231,250.00	0.00	231,250.00	0.00	0.00	0.00	0.00	231,250.00	100.00	
1.1	01	00	0004			2	1	2			Compensación					231,250.00	0.00	231,250.00	0.00	0.00	0.00	0.00	231,250.00	100.00	
1.1	01	00	0004			2	1	2	03		Pago de horas extraordinarias	1102	20	1955	100	75,000.00	0.00	75,000.00	0.00	0.00	0.00	0.00	75,000.00	100.00	
1.1	01	00	0004			2	1	2	03		Pago de horas extraordinarias	1102	30	9995	102	156,250.00	0.00	156,250.00	0.00	0.00	0.00	0.00	156,250.00	100.00	
1.1	01	00	0004			2	1	4			GRATIFICACIONES Y BONIFICACIONES					300,000.00	0.00	300,000.00	0.00	0.00	0.00	0.00	300,000.00	100.00	
1.1	01	00	0004			2	1	4			Otras Gratificaciones y Bonificaciones					300,000.00	0.00	300,000.00	0.00	0.00	0.00	0.00	300,000.00	100.00	
1.1	01	00	0004			2	1	4	2		Otras gratificaciones	1102	20	1955	100	51,900.00	0.00	51,900.00	0.00	0.00	0.00	0.00	51,900.00	100.00	
1.1	01	00	0004			2	1	4	2	04	Otras gratificaciones	1102	30	9996	102	248,100.00	0.00	248,100.00	0.00	0.00	0.00	0.00	248,100.00	100.00	
1.1	01	00	0004			2	1	5			CONTRIBUCIONES A LA SEGURIDAD SOCIAL					314,842.00	0.00	314,842.00	47,745.30	62,473.70	110,219.00	35.01	204,623.00	64.99	
1.1	01	00	0004			2	1	5	01		Contribuciones al seguro de salud	1102	20	1955	100	146,177.00	0.00	146,177.00	14,676.30	28,572.70	43,249.00	29.59	102,928.00	70.41	
1.1	01	00	0004			2	1	5	01		Contribuciones al seguro de pensiones	1102	20	1955	100	146,276.00	0.00	146,276.00	29,181.00	28,613.00	57,794.00	39.51	88,482.00	60.49	
1.1	01	00	0004			2	1	5	01		Contribuciones al seguro de riesgo laboral	1102	20	1955	100	22,389.00	0.00	22,389.00	3,888.00	5,288.00	9,176.00	40.98	13,213.00	59.02	
1.1	01	00	0004			2	2				CONTRATACIÓN DE SERVICIOS					26,000.00	0.00	26,000.00	5,571.92	5,988.59	11,560.51	44.46	14,439.49	55.54	

1- Contraloría General de la República; 2- Cámara de Cuentas; 3- Comisión de Fiscalización y Control; 4- Ayuntamiento Municipal; 5- Dirección General de Presupuesto (DIGEPRES); 6- Dirección General de Contabilidad Gubernamental (DIGECOG)



Código del Capítulo: 7291

Denominación: Junta de Distrito Municipal de Rio Verde Arriba

MINISTERIO DE HACIENDA
DIRECCION GENERAL DE PRESUPUESTO
EJECUCION TRIMESTRAL DE LOS GASTOS Y APLICACIONES FINANCIERAS POR DESTINO DE FONDOS Y ESTRUCTURA PROGRAMATICA
CORRESPONDIENTE AL SEGUNDO TRIMESTRE DEL AÑO 2023

Destino de Fondos	Partidas no Asig. a Prog.	Estructura Programática				SHIP	Tipo	Objeto	Cuenta	Subcuenta	Auxiliar	Denominación del Gasto	Función	Fuente Financiamiento	Fuente Especifica	Organismo Financador	Presupuesto			Devengado					Balance Disponible	Balance Disponible %
		Programa	Proyecto	Actividad/Obra													Original	Modificaciones	Vigente	Acumulado Anterior	Trimestre	A la Fecha	% Devengado a la Fecha	24 = 18 - 22		
1	2	3	4	5	6	7	8	9	10	11		13	14	15	16	17	18	19 = 17 + 18	20	21	22 = 20 + 21	23 = 22 + 19	24 = 18 - 22	25 = 24 + 19		
1.1	01	00	0004		2	2	8				OTROS SERVICIOS NO INCLUIDOS EN CONCEPTOS ANTERIORES					26,000.00	0.00	26,000.00	5,571.92	5,988.58	11,560.51	44.46	14,439.49	55.54		
1.1	01	00	0004		2	2	8				Comisiones y gastos bancarios	1102	20	1955	100	26,000.00	0.00	26,000.00	5,571.92	5,988.58	11,560.51	44.46	14,439.49	55.54		
1.1	01	00	0004		2	2	8	2	01		Obras Publicas Municipales					1,580,923.00	0.00	1,580,923.00	351,018.90	347,207.10	698,226.00	44.17	882,697.00	55.83		
1.1	11										Coordinación, Ejecución y Fiscalización de Obras					1,580,923.00	0.00	1,580,923.00	351,018.90	347,207.10	698,226.00	44.17	882,697.00	55.83		
1.1	11	00	0001								REMUNERACIONES Y CONTRIBUCIONES					1,580,923.90	0.00	1,580,923.00	351,018.90	347,207.10	698,226.00	44.17	882,697.00	55.83		
1.1	11	00	0001		2	1	1				REMUNERACIONES					1,489,000.00	0.00	1,489,000.00	336,500.00	326,500.00	663,000.00	45.13	806,000.00	54.87		
1.1	11	00	0001		2	1	1				Sueldos fijos	2503	20	1955	100	1,358,000.00	0.00	1,358,000.00	336,500.00	326,500.00	653,000.00	48.89	693,000.00	51.11		
1.1	11	00	0001		2	1	1	1	01		Sueldo Anual No. 13	2503	20	1955	100	113,000.00	0.00	113,000.00	0.00	0.00	0.00	0.00	113,000.00	100.00		
1.1	11	00	0001		2	1	5				CONTRIBUCIONES A LA SEGURIDAD SOCIAL					111,923.00	0.00	111,923.00	14,518.90	20,707.10	35,226.00	31.47	76,697.00	68.53		
1.1	11	00	0001		2	1	5	1	01		Contribuciones al seguro de salud	2503	20	1955	100	51,899.00	0.00	51,899.00	4,324.90	11,273.10	15,598.00	30.05	36,301.00	69.95		
1.1	11	00	0001		2	1	5	2	01		Contribuciones al seguro de pensiones	2503	20	1955	100	51,972.00	0.00	51,972.00	8,094.00	7,526.00	15,620.00	30.05	36,352.00	69.95		
1.1	11	00	0001		2	1	5	3	01		Contribuciones al seguro de riesgo laboral	2503	20	1955	100	8,052.00	0.00	8,052.00	2,100.00	1,908.00	4,008.00	49.78	4,044.00	50.22		
1.1	12										Gestión y Administración de Servicios Públicos					909,979.00	0.00	909,979.00	64,518.89	141,500.00	206,018.89	22.64	703,960.11	77.36		
1.1	12	00	0004								Supervisión y Administración de Camerlinfos					279,500.00	0.00	279,500.00	64,518.89	64,500.00	129,018.89	46.16	150,481.11	53.84		
1.1	12	00	0004		2	1					REMUNERACIONES Y CONTRIBUCIONES					279,500.00	0.00	279,500.00	64,518.89	64,500.00	129,018.89	46.16	150,481.11	53.84		
1.1	12	00	0004		2	1	1				Sueldos fijos	3101	20	1955	100	258,000.00	0.00	258,000.00	64,518.89	64,500.00	129,018.89	50.01	128,981.11	49.99		
1.1	12	00	0004		2	1	1	4	01		Sueldo Anual No. 13	3101	20	1955	100	21,500.00	0.00	21,500.00	0.00	0.00	0.00	0.00	21,500.00	100.00		
1.1	12	00	0009								Prevención y Extinción de Incendios					630,479.00	0.00	630,479.00	77,000.00	77,000.00	77,000.00	12.21	553,479.00	87.79		

1- Contratación General de la República, 2- Carrera de Cuarentas, 3- Comisión de Fiscalización y Control, 4- Ayuntamiento Municipal, 5- Dirección General de Presupuesto (DIGEPRES), 6- Dirección General de Contabilidad Gubernamental (DIGECOG)



Código del Capítulo: 7291

Denominación: Junta de Distrito Municipal de Rio Verde Arriba

MINISTERIO DE HACIENDA
DIRECCION GENERAL DE PRESUPUESTO
EJECUCION TRIMESTRAL DE LOS GASTOS Y APLICACIONES POR DESTINO Y ESTRUCTURA PROGRAMATICA
CORRESPONDIENTE AL SEGUNDO TRIMESTRE DEL AÑO 2023

Destino de Fondos	Estructura Programática					SNIP	Tipo	Objeto	Cuenta	Subcuenta	Auxiliar	Denominación del Gasto	Función	Fuente Financiamiento	Fuente Específica	Organismo Financiador	Presupuesto			Devenido				Balance Disponible	% Balance Disponible
	Partidas no Asig. a Prog.	Programa	Proyecto	Actividad/ Obra	Original												Modificaciones	Vigente	Acumulado Anterior	Trimestre	A la Fecha	% Devenido a la Fecha	Balance Disponible		
1	2	3	4	5	6	7	8	9	10	11	12	13	14	15	16	17	18	19 = 17 - 18	20	21	22 = 20 + 21	23 = 22 + 19	24 = 19 - 22	25 = 24 + 19	
1.1	12 00	0009				2	1				REMUNERACIONES Y CONTRIBUCIONES	1402	20	1955	100	630,479.00	0.00	630,479.00	0.00	77,000.00	77,000.00	77,000.00	12.21	553,479.00	87.79
1.1	12 00	0009				2	1	1			REMUNERACIONES	1402	20	1955	100	552,500.00	0.00	552,500.00	0.00	77,000.00	77,000.00	77,000.00	13.94	475,500.00	86.06
1.1	12 00	0009				2	1	1	1	01	Sueldos fijos	1402	20	1955	100	510,000.00	0.00	510,000.00	0.00	77,000.00	77,000.00	77,000.00	15.10	433,000.00	84.90
1.1	12 00	0009				2	1	1	4	01	Sueldo Anual No. 13	1402	20	1955	100	42,500.00	0.00	42,500.00	0.00	0.00	0.00	0.00	0.00	42,500.00	100.00
1.1	12 00	0009				2	1	5			CONTRIBUCIONES A LA SEGURIDAD SOCIAL	1402	20	1955	100	77,979.00	0.00	77,979.00	0.00	0.00	0.00	0.00	0.00	77,979.00	100.00
1.1	12 00	0009				2	1	5	1	01	Contribuciones al seguro de salud	1402	20	1955	100	36,159.02	0.00	36,159.00	0.00	0.00	0.00	0.00	0.00	36,159.00	100.00
1.1	12 00	0009				2	1	5	2	01	Contribuciones al seguro de pensiones	1402	20	1955	100	36,210.02	0.00	36,210.00	0.00	0.00	0.00	0.00	0.00	36,210.00	100.00
1.1	12 00	0009				2	1	5	3	01	Contribuciones al seguro de riesgo laboral	1402	20	1955	100	5,610.00	0.00	5,610.00	0.00	0.00	0.00	0.00	0.00	5,610.00	100.00
1.1	13										Saneamiento Ambiental y Foresta					234,000.00	0.00	234,000.00	49,500.00	49,500.00	49,500.00	21.15	184,500.00	78.85	
1.1	13 00	0001									Preservación del Medio Ambiente y Control Ecológico					234,000.00	0.00	234,000.00	49,500.00	49,500.00	49,500.00	21.15	184,500.00	78.85	
1.1	13 00	0001				2	1				REMUNERACIONES Y CONTRIBUCIONES					234,000.00	0.00	234,000.00	49,500.00	49,500.00	49,500.00	21.15	184,500.00	78.85	
1.1	13 00	0001				2	1	1			REMUNERACIONES					234,000.00	0.00	234,000.00	49,500.00	49,500.00	49,500.00	21.15	184,500.00	78.85	
1.1	13 00	0001				2	1	1	1	01	Sueldos fijos	3204	20	1955	100	216,000.00	0.00	216,000.00	49,500.00	49,500.00	49,500.00	22.91	166,500.00	77.04	
1.1	13 00	0001				2	1	1	4	01	Sueldo Anual No. 13	3204	20	1955	100	18,000.00	0.00	18,000.00	0.00	0.00	0.00	0.00	0.00	18,000.00	100.00
1.1	15										Fomento de la Cultura, Deporte y Recreación					226,348.00	0.00	226,348.00	48,000.00	48,000.00	48,000.00	21.19	178,348.00	78.80	
1.1	15 00	0002									Desarrollo de Eventos Deportivos y Recreación					226,348.00	0.00	226,348.00	48,000.00	48,000.00	48,000.00	21.19	178,348.00	78.80	
1.1	15 00	0002				2	1				REMUNERACIONES Y CONTRIBUCIONES					226,348.00	0.00	226,348.00	48,000.00	48,000.00	48,000.00	21.19	178,348.00	78.80	
1.1	15 00	0002				2	1	1			REMUNERACIONES					226,348.00	0.00	226,348.00	48,000.00	48,000.00	48,000.00	21.19	178,348.00	78.80	
1.1	15 00	0002				2	1	1	1	01	Sueldos fijos	4302	20	1955	100	192,000.00	0.00	192,000.00	48,000.00	48,000.00	48,000.00	25.00	144,000.00	75.00	

1- Contraloría General de la República, 2- Cámara de Cuentas, 3- Comisión de Fiscalización y Control, 4- Ayuntamiento Municipal, 5- Dirección General de Presupuesto (DISEPRES), 6- Dirección General de Contabilidad Gubernamental (DIGECOG)



Código del Capítulo: 7291

Denominación: Junta de Distrito Municipal de Rio Verde Arriba

**MINISTERIO DE HACIENDA
DIRECCION GENERAL DE PRESUPUESTO
EJECUCION TRIMESTRAL DE LOS GASTOS Y APLICACIONES FINANCIERAS POR DESTINO DE FONDOS Y ESTRUCTURA PROGRAMATICA
CORRESPONDIENTE AL SEGUNDO TRIMESTRE DEL AÑO 2023**

Destino de Fondos	Estructura Programática					SNIP	Tipo	Objeto	Cuenta	Subcuenta	Auxiliar	Denominación del Gasto	Función	Fuente Financiamiento	Fuente Especifica	Organismo Financiador	Presupuesto			Devengado				Balance Disponible	% Balance Disponible
	Partidas no Asig. a Prog.	Programa	Proyecto	Actividad/Obra	Original												Modificaciones	Vigente	Acumulado Anterior	Trimestre	A la Fecha	% Devengado a la Fecha	Balance Disponible		
1	2	3	4	5	6	7	8	9	10	11	12	13	14	15	16	17	18	19 = 17 + 18	20	21	22 = 20 + 21	23 = 22 + 19	24 = 19 + 22	25 = 24 + 19	
1.1	15 00	0002				2	1	1	4	01	Saldo Anual No. 13	4302	20	1955	100	16,000.00	0.00	16,000.00	0.00	0.00	0.00	0.00	16,000.00	100.00	
1.1	15 00	0002				2	1	5			CONTRIBUCIONES A LA SEGURIDAD SOCIAL					18,348.00	0.00	18,348.00	0.00	0.00	0.00	0.00	18,348.00	100.00	
1.1	15 00	0002				2	1	5	1	01	Contribuciones al seguro de salud	4302	20	1955	100	8,508.00	0.00	8,508.00	0.00	0.00	0.00	0.00	8,508.00	100.00	
1.1	15 00	0002				2	1	5	2	01	Contribuciones al seguro de pensiones	4302	20	1955	100	8,520.00	0.00	8,520.00	0.00	0.00	0.00	0.00	8,520.00	100.00	
1.1	15 00	0002				2	1	5	3	01	Contribuciones al seguro de riesgo laboral	4302	20	1955	100	1,320.00	0.00	1,320.00	0.00	0.00	0.00	0.00	1,320.00	100.00	



DIRECTOR MUNICIPAL
 Leidy Carolina C.


Código del Capítulo: 7291

Denominación: Junta de Distrito Municipal de Río Verde Arriba

MINISTERIO DE HACIENDA
DIRECCION GENERAL DE PRESUPUESTO
EJECUCION TRIMESTRAL DE LOS GASTOS Y APLICACIONES FINANCIERAS POR DESTINO DE FONDOS Y ESTRUCTURA PROGRAMATICA
CORRESPONDIENTE AL SEGUNDO TRIMESTRE DEL AÑO 2023

Destino de Fondos	Estructura Programática					SNIP	Tipo	Objeto	Cuenta	Subcuenta	Auxiliar	Denominación del Gasto	Función	Fuente Financiamiento	Fuente Especifica	Organismo Financador	Presupuesto			Devenido				Balance Disponible	% Balance Disponible		
	Partidas no Asig. a Prog.	Programa	Proyecto	Actividad/ Otra	Original												Modificaciones	Vigente	Acumulado Anterior	Trimestre	A la Fecha	% Devenido a la Fecha	Balance Disponible			% Balance Disponible	
1.2						12						12						21,002,202.00	189,575.93	21,191,777.93	4,562,472.00	4,961,192.65	22,202,219.58	23,222,219.58	24,192,219.58	25,212,219.58	55.06
1.2						2						CLASIFICADOR DEL GASTO					21,002,202.00	189,575.93	21,191,777.93	4,562,472.00	4,961,192.65	9,523,664.65	44.94	11,668,113.28	55.06		
1.2	01											Normas, Políticas y Administración Municipal					5,652,696.00	189,575.93	5,842,271.93	1,300,633.05	1,277,990.75	2,578,623.80	44.14	3,263,648.13	55.86		
1.2	01	00	0001									Normas y Seguirmentos					650,000.00	0.00	650,000.00	127,700.00	223,550.00	351,250.00	54.04	298,750.00	45.98		
1.2	01	00	0001									REMUNERACIONES Y CONTRIBUCIONES					20,000.00	0.00	20,000.00	0.00	0.00	0.00	0.00	20,000.00	100.00		
1.2	01	00	0001									DIETAS Y GASTOS DE REPRESENTACION					20,000.00	0.00	20,000.00	0.00	0.00	0.00	0.00	20,000.00	100.00		
1.2	01	00	0001									Dieta en el país					20,000.00	0.00	20,000.00	0.00	0.00	0.00	0.00	20,000.00	100.00		
1.2	01	00	0001									CONTRATACION DE SERVICIOS					160,000.00	0.00	160,000.00	41,250.00	0.00	41,250.00	41.25	58,750.00	58.75		
1.2	01	00	0001									VIAJES					100,000.00	0.00	100,000.00	41,250.00	0.00	41,250.00	41.25	58,750.00	58.75		
1.2	01	00	0001									Válidos dentro del país					100,000.00	0.00	100,000.00	41,250.00	0.00	41,250.00	41.25	58,750.00	58.75		
1.2	01	00	0001									MATERIALES Y SUMINISTROS					530,000.00	0.00	530,000.00	86,450.00	223,550.00	310,000.00	58.49	220,000.00	41.51		
1.2	01	00	0001									PRODUCTOS DE PAPEL, CARTON E IMPRESOS					10,000.00	0.00	10,000.00	0.00	0.00	0.00	0.00	10,000.00	100.00		
1.2	01	00	0001									Papel de escritorio					10,000.00	0.00	10,000.00	0.00	0.00	0.00	0.00	10,000.00	100.00		
1.2	01	00	0001									COMBUSTIBLES, LUBRICANTES, PRODUCTOS QUIMICOS Y CONEXOS					520,000.00	0.00	520,000.00	86,450.00	223,550.00	310,000.00	59.62	210,000.00	40.38		
1.2	01	00	0001									Combustibles y lubricantes					520,000.00	0.00	520,000.00	86,450.00	223,550.00	310,000.00	59.62	210,000.00	40.38		
1.2	01	00	0001									Gasolina					230,000.00	0.00	230,000.00	50,000.00	140,000.00	190,000.00	82.61	40,000.00	17.39		
1.2	01	00	0001									Gasolina					170,000.00	0.00	170,000.00	36,450.00	83,550.00	120,000.00	70.59	50,000.00	29.41		
1.2	01	00	0001									Gas GLP					120,000.00	0.00	120,000.00	0.00	0.00	0.00	0.00	120,000.00	100.00		
1.2	01	00	0003									Administración Municipal					4,445,696.00	189,575.93	4,635,271.93	1,106,897.77	960,572.03	2,067,469.80	44.60	2,567,802.13	55.40		

1- Comisaría General de la República; 2- Cámara de Cuentas; 3- Comisión de Fiscalización y Control; 4- Ayuntamiento Municipal; 5- Dirección General de Presupuesto (DIGEPRES); 6- Dirección General de Contabilidad Gubernamental (DIGECOG)



MINISTERIO DE HACIENDA
DIRECCION GENERAL DE PRESUPUESTO
Ejecución Trimestral de los Gastos y Aplicaciones Financieras por Destino de Fondos y Estructura Programática
CORRESPONDIENTE AL SEGUNDO TRIMESTRE DEL AÑO 2023

Código del Capítulo: Z291

Denominación: Junta de Distrito Municipal de Río Verde Arriba

Destino de Fondos	Estructura Programática				SNIP	Tipo	Objeto	Cuenta	Subcuenta	Auxiliar	Denominación del Gasto	Función	Fuente Financiamiento	Fuente Específica	Organismo Financiado	Presupuesto				Devenido					
	Partidas no Asig. a Prog.	Programa	Proyecto	Actividad/ Obra												Original	Modificaciones	Vigente	Acumulado Anterior	Trimestre	A la Fecha	% Devenido a la Fecha	Balance Disponible	% Balance Disponible	
1	2	3	4	5	6	7	8	9	10	11	12	13	14	15	16	17	18	19 = 17-18	20	21	22 = 20+21	23 = 22+19	24 = 19-22	25 = 24+19	
12	01	00	0003			2	1				REMUNERACIONES Y CONTRIBUCIONES	1101	20			183,640.00	0.00	183,640.00	38,295.00	28,190.00	66,485.00	36.20	117,155.00	63.80	
12	01	00	0003			2	1				REMUNERACIONES	1101	30			140,000.00	0.00	140,000.00	18,000.00	26,000.00	44,000.00	31.43	96,000.00	68.57	
12	01	00	0003			2	1	1	2	06	Jornales	1101	20	1955	100	140,000.00	0.00	140,000.00	18,000.00	26,000.00	44,000.00	31.43	96,000.00	68.57	
12	01	00	0003			2	1	3			DIETAS Y GASTOS DE REPRESENTACION					43,640.00	0.00	43,640.00	20,295.00	2,190.00	22,485.00	51.52	21,155.00	48.48	
12	01	00	0003			2	1	3	1	01	Días en el país	1101	30	9996	102	43,640.00	0.00	43,640.00	20,295.00	2,190.00	22,485.00	51.52	21,155.00	48.48	
12	01	00	0003			2	2				CONTRATACION DE SERVICIOS					2,963,686.00	0.00	2,963,686.00	630,315.67	557,927.85	1,188,243.52	40.09	1,775,442.48	59.91	
12	01	00	0003			2	2	1			SERVICIOS BASICOS					860,000.00	0.00	860,000.00	196,636.76	145,971.86	342,608.62	39.84	517,391.38	60.16	
12	01	00	0003			2	2	1	3	01	Teléfono local	1101	20	1955	100	720,000.00	0.00	720,000.00	183,636.76	145,971.86	329,308.62	45.74	390,691.38	54.26	
12	01	00	0003			2	2	1	5		Servicio de internet y televisión por cable					86,000.00	0.00	86,000.00	0.00	0.00	0.00	0.00	0.00	0.00	0.00
12	01	00	0003			2	2	1	5	01	Servicio de internet y televisión por cable	1101	20	1955	102	60,000.00	0.00	60,000.00	0.00	0.00	0.00	0.00	0.00	0.00	0.00
12	01	00	0003			2	2	1	5	01	Servicio de internet y televisión por cable	1101	30	9995	102	20,000.00	0.00	20,000.00	0.00	0.00	0.00	0.00	0.00	0.00	0.00
12	01	00	0003			2	2	1	7	01	Agua	1101	30	9995	102	60,000.00	0.00	60,000.00	13,000.00	300.00	13,300.00	22.17	46,700.00	77.83	
12	01	00	0003			2	2	2			PUBLICIDAD IMPRESION Y ENCUADERNACION					641,900.00	0.00	641,900.00	45,645.18	122,031.40	167,676.58	26.12	474,223.42	73.88	
12	01	00	0003			2	2	2	1		Publicidad y propaganda					626,900.00	0.00	626,900.00	38,350.00	118,220.00	156,570.00	24.88	470,330.00	75.02	
12	01	00	0003			2	2	2	1	01	Publicidad y propaganda	1101	20	1955	100	309,342.00	0.00	309,342.00	38,350.00	106,420.00	144,770.00	46.80	164,572.00	53.20	
12	01	00	0003			2	2	2	1	01	Publicidad y propaganda	1101	30	9995	102	317,558.00	0.00	317,558.00	0.00	11,800.00	11,800.00	3,72	305,758.00	96.28	
12	01	00	0003			2	2	2	2	01	Impresión, encuadernación y rotulación	1101	20	1955	100	15,000.00	0.00	15,000.00	7,295.18	3,811.40	11,108.58	74.04	3,893.42	25.96	
12	01	00	0003			2	2	3			VIAJICOS					50,000.00	0.00	50,000.00	0.00	0.00	0.00	0.00	0.00	0.00	
12	01	00	0003			2	2	3	2	01	Viajes fuera del país	1101	30	9996	102	50,000.00	0.00	50,000.00	0.00	0.00	0.00	0.00	0.00	0.00	
12	01	00	0003			2	2	4			TRANSPORTE Y ALMACENAJE					40,000.00	0.00	40,000.00	12,729.00	16,700.00	29,429.00	73.57	10,571.00	26.43	
12	01	00	0003			2	2	4	1	01	Pasajes y gastos de transporte	1101	20	1955	100	40,000.00	0.00	40,000.00	12,729.00	16,700.00	29,429.00	73.57	10,571.00	26.43	

1- Contraloría General de la República, 2- Cámara de Cuentas, 3- Comisión de Fideicomiso y Control, 4- Ayuntamiento Municipal, 5- Dirección General de Presupuesto (DISEPRES), 6- Dirección General de Contabilidad Gubernamental (DIGECOS)



Código del Capítulo: 7291

Denominación: Junta de Distrito Municipal de Río Verde Arriba

MINISTERIO DE HACIENDA
DIRECCION GENERAL DE PRESUPUESTO
EJECUCION TRIMESTRAL DE LOS GASTOS Y APLICACIONES FINANCIERAS POR DESTINO DE FONDOS Y ESTRUCTURA PROGRAMATICA
CORRESPONDIENTE AL SEGUNDO TRIMESTRE DEL AÑO 2023

Destino de Fondos	Estructura Programática					SNIP	Tipo	Objeto	Cuenta	Subcuenta	Auxiliar	Denominación del Gasto	Función	Fuente Financiamiento	Fuente Específica	Organismo Financador	Presupuesto			Devenido				Balance Disponible	Balance Disponible	
	Partidas no Asig. a Prog.	Programa	Proyecto	Actividad/ Obra	Original												Modificaciones	Vigente	Acumulado Anterior	Trimestre	A la Fecha	% Devenido a la Fecha	% Balance Disponible			
1.2	01	00	0003			2	1					REMUNERACIONES Y CONTRIBUCIONES	1101	20	1955	100	183,640.00	0.00	183,640.00	38,295.00	28,190.00	66,485.00	36.20	117,155.00	63.80	
1.2	01	00	0003			2	1					REMUNERACIONES	1101	30	9995	102	140,000.00	0.00	140,000.00	18,000.00	28,000.00	44,000.00	31.43	96,000.00	68.57	
1.2	01	00	0003			2	1	1	2	06		DIETAS Y GASTOS DE REPRESENTACION	1101	20	1955	100	140,000.00	0.00	140,000.00	18,000.00	28,000.00	44,000.00	31.43	96,000.00	68.57	
1.2	01	00	0003			2	1	3				SERVICIOS BASICOS	1101	30	9996	102	43,640.00	0.00	43,640.00	20,295.00	2,190.00	22,485.00	51.52	21,155.00	48.48	
1.2	01	00	0003			2	1	3	1	01		CONTRATACION DE SERVICIOS	1101	30	9996	102	2,963,686.00	0.00	2,963,686.00	630,315.67	557,927.85	1,188,243.52	40.09	1,775,442.48	59.91	
1.2	01	00	0003			2	2					SERVICIOS BASICOS	1101	20	1955	100	860,890.00	0.00	860,000.00	196,636.76	145,971.86	342,608.62	39.84	517,391.38	60.16	
1.2	01	00	0003			2	2	1				Teléfono local	1101	20	1955	100	720,000.00	0.00	720,000.00	183,636.76	145,671.86	329,308.62	45.74	390,691.38	54.28	
1.2	01	00	0003			2	2	1	5			Servicio de internet y televisión por cable	1101	20	1955	100	80,990.00	0.00	80,000.00	0.00	0.00	0.00	0.00	0.00	80,000.00	100.00
1.2	01	00	0003			2	2	1	5	01		Servicio de internet y televisión por cable	1101	20	1955	100	61,000.00	0.00	60,000.00	0.00	0.00	0.00	0.00	0.00	60,000.00	100.00
1.2	01	00	0003			2	2	1	5	01		Servicio de internet y televisión por cable	1101	30	9995	102	20,000.00	0.00	20,000.00	0.00	0.00	0.00	0.00	0.00	20,000.00	100.00
1.2	01	00	0003			2	2	1	7	01		Agua	1101	30	9995	102	60,000.00	0.00	60,000.00	13,000.00	300.00	13,300.00	22.17	46,700.00	77.83	
1.2	01	00	0003			2	2					PUBLICIDAD IMPRESION Y EMISADISERVIACION	1101	20	1955	100	641,900.00	0.00	641,900.00	45,645.18	122,031.40	167,676.58	26.12	474,223.42	73.88	
1.2	01	00	0003			2	2					PUBLICIDAD Y PROPAGANDA	1101	20	1955	100	626,900.00	0.00	626,900.00	38,350.00	118,220.00	156,570.00	24.98	470,330.00	75.02	
1.2	01	00	0003			2	2					PUBLICIDAD Y PROPAGANDA	1101	20	1955	100	309,342.00	0.00	309,342.00	38,350.00	106,420.00	144,770.00	46.80	164,572.00	53.20	
1.2	01	00	0003			2	2					PUBLICIDAD Y PROPAGANDA	1101	30	9995	102	317,558.00	0.00	317,558.00	0.00	11,800.00	11,800.00	3.72	305,758.00	96.28	
1.2	01	00	0003			2	2	2	2	01		Impresión, encuadernación y rotulación	1101	20	1955	100	15,000.00	0.00	15,000.00	7,295.18	3,811.40	11,106.58	74.04	3,893.42	25.96	
1.2	01	00	0003			2	2	3				VIAJES	1101	30	9996	102	50,000.00	0.00	50,000.00	0.00	0.00	0.00	0.00	50,000.00	100.00	
1.2	01	00	0003			2	2	3	2	01		Viajes fuera del país	1101	30	9996	102	50,000.00	0.00	50,000.00	0.00	0.00	0.00	0.00	50,000.00	100.00	
1.2	01	00	0003			2	2	4				TRANSPORTE Y ALMACENAJE	1101	20	1955	100	40,000.00	0.00	40,000.00	12,729.00	16,700.00	29,429.00	73.57	10,571.00	26.43	
1.2	01	00	0003			2	2	4	1	01		Pasajes y gastos de transporte	1101	20	1955	100	40,000.00	0.00	40,000.00	12,729.00	16,700.00	29,429.00	73.57	10,571.00	26.43	



MINISTERIO DE HACIENDA
DIRECCION GENERAL DE PRESUPUESTO
EJECUCION TRIMESTRAL DE LOS GASTOS Y APLICACIONES FINANCIERAS POR DESTINO DE FONDOS Y ESTRUCTURA PROGRAMATICA
CORRESPONDIENTE AL SEGUNDO TRIMESTRE DEL AÑO 2023

Código del Capítulo: 7291


Denominación: Junta de Distrito Municipal de Rio Verde Arriba

Destino de Fondos	Estructura Programática					SNIP	Tipo	Objeto	Cuenta	Subcuenta	Auxiliar	Denominación del Gasto	Función	Fuente Financiamiento	Fuente Especifica	Organismo Financiador	Presupuesto				Devengado				Balance Disponible	Balance Disponible %
	Partidas no Asig. e Prog.	Programa	Proyecto	Actividad/ Obra													Original	Modificaciones	Vigente	Acumulado Anterior	Trimestre	A la Fecha	% Devengado a la Fecha			
1	2	3	4	5	6	7	8	9	10	11	12	13	14	15	16	17	18	19 = 17 + 18	20	21	22 = 20 + 21	23 = 22 + 19	24 = 18 - 22	25 = 24 + 19		
1.2	01	00	0003			2	2	5			ALQUILERES Y RENTAS					50,000.00	0.00	50,000.00	0.00	8,000.00	8,000.00	16.00	42,000.00	84.00		
1.2	01	00	0003			2	2	5	4	01	Alquileres de equipos de transporte, tracción y elevación	1101	20	1955	100	50,000.00	0.00	50,000.00	0.00	8,000.00	8,000.00	16.00	42,000.00	84.00		
1.2	01	00	0003			2	2	6			SEGUROS					200,000.00	0.00	200,000.00	98,365.66	49,182.83	147,548.49	73.77	52,451.51	26.23		
1.2	01	00	0003			2	2	6	2	01	Seguro de bienes muebles	1101	20	1955	100	200,000.00	0.00	200,000.00	98,365.66	49,182.83	147,548.49	73.77	52,451.51	26.23		
1.2	01	00	0003			2	2	7			SERVICIOS DE CONSERVACION, REPARACIONES MENORES E INSTALACIONES TEMPORALES					654,026.00	0.00	654,026.00	156,000.00	84,690.76	240,690.76	36.80	413,335.24	63.20		
1.2	01	00	0003			2	2	7			Mantenimiento y reparación de maquinarias y equipos					654,026.00	0.00	654,026.00	156,000.00	84,690.76	240,690.76	36.80	413,335.24	63.20		
1.2	01	00	0003			2	2	7	2	06	Mantenimiento y reparación de equipos de transporte, tracción y elevación	1101	20	1955	100	327,013.00	0.00	327,013.00	156,000.00	82,190.76	238,190.76	72.84	88,822.24	27.16		
1.2	01	00	0003			2	2	7	2	06	Mantenimiento y reparación de equipos de transporte, tracción y elevación	1101	30	9996	102	327,013.00	0.00	327,013.00	0.00	2,500.00	2,500.00	0.76	324,513.00	99.24		
1.2	01	00	0003			2	2	8			OTROS SERVICIOS NO INCLUIDOS EN CONCEPTOS ANTERIORES					467,760.00	0.00	467,760.00	120,939.07	131,351.00	252,290.07	53.94	215,469.93	46.06		
1.2	01	00	0003			2	2	8	6		Servicio de organización de eventos, festividades y actividades de entretenimiento					392,760.00	0.00	392,760.00	116,939.07	131,351.00	248,290.07	63.22	144,469.93	36.78		
1.2	01	00	0003			2	2	8	6	01	Eventos generales	1101	20	1955	100	350,000.00	0.00	350,000.00	74,179.07	131,351.00	205,530.07	58.72	144,469.93	41.28		
1.2	01	00	0003			2	2	8	6	01	Eventos generales	1101	30	9996	102	42,760.00	0.00	42,760.00	42,760.00	0.00	42,760.00	100.00	0.00	0.00		
1.2	01	00	0003			2	2	8	7		Servicios Técnicos y Profesionales					75,000.00	0.00	75,000.00	4,000.00	0.00	4,000.00	5.33	71,000.00	94.67		
1.2	01	00	0003			2	2	8	7	05	Servicios de informática y sistemas computarizados	1101	30	9996	102	25,000.00	0.00	25,000.00	4,000.00	0.00	4,000.00	16.00	21,000.00	84.00		
1.2	01	00	0003			2	2	8	7	06	Otros servicios técnicos profesionales	1101	30	9996	102	50,000.00	0.00	50,000.00	0.00	0.00	0.00	0.00	50,000.00	100.00		
1.2	01	00	0003			2	2	3			MATERIALES Y SUMINISTROS					1,296,370.00	189,575.93	1,487,945.93	438,287.10	374,454.18	812,741.28	54.82	675,204.65	45.38		
1.2	01	00	0003			2	2	3	1		ALIMENTOS Y PRODUCTOS AGROFORESTALES					200,000.00	0.00	200,000.00	35,635.00	142,733.00	179,368.00	89.68	20,632.00	10.32		

1- Contraloría General de la República, 2- Cámara de Cuentas, 3- Comisión de Fiscalización y Control, 4- Ayuntamiento Municipal, 5- Dirección General de Presupuesto (DICEPRES), 6- Dirección General de Contabilidad Gubernamental (DICECOG)

Pág. 9 de 30

2027/2023 - SIVEM




Código del Capítulo: 7291

Denominación: Junta de Distrito Municipal de Río Verde Arriba

MINISTERIO DE HACIENDA
DIRECCION GENERAL DE PRESUPUESTO
EJECUCION TRIMESTRAL DE LOS GASTOS Y APLICACIONES FINANCIERAS POR DESTINO DE FONDOS Y ESTRUCTURA PROGRAMATICA
CORRESPONDIENTE AL SEGUNDO TRIMESTRE DEL AÑO 2023

Destino de Fondos	Estructura Programática				Cuentas del Gasto						Denominación del Gasto	Función	Fuente Financiamiento	Fuente Específica	Organismo Financiado	Presupuesto			Devenido				Balance Disponible	% Balance Disponible
	Partidas no Asig. a Prog.	Programa	Proyecto	Actividad/ Obra	SNIP	Tipo	Objeto	Cuenta	Subcuenta	Auxiliar						Original	Modificaciones	Vigente	Acumulado Anterior	Trimestre	A la Fecha	% Devenido a la Fecha		
1.2	01	00	0003		2	3	1	1	01		1101	20	1955	100		200,000.00	0.00	200,000.00	35,635.00	143,733.00	179,368.00	89.68	20,632.00	10.32
1.2	01	00	0003		2	3	3									220,500.00	0.00	220,500.00	102,317.00	16,071.18	118,388.18	53.69	102,111.82	46.31
1.2	01	00	0003		2	3	3	1	01		1101	20	1955	100		75,000.00	0.00	75,000.00	60,545.00	5,271.18	65,816.18	87.75	9,183.82	12.25
1.2	01	00	0003		2	3	3	2	01		1101	20	1955	100		45,000.00	0.00	45,000.00	41,772.00	0.00	41,772.00	92.83	3,228.00	7.17
1.2	01	00	0003		2	3	3	3	01		1101	20	1955	100		100,500.00	0.00	100,500.00	0.00	10,800.00	10,800.00	10.75	89,700.00	89.25
1.2	01	00	0003		2	3	5									300,000.00	0.00	300,000.00	190,635.42	0.00	190,635.42	63.55	109,364.58	36.45
1.2	01	00	0003		2	3	5	3	01		1101	20	1955	100		300,000.00	0.00	300,000.00	190,635.42	0.00	190,635.42	63.55	109,364.58	36.45
1.2	01	00	0003		2	3	7									400,870.00	189,575.93	590,445.93	57,920.00	186,450.00	244,370.00	41.39	346,075.93	58.61
1.2	01	00	0003		2	3	7	1								200,000.00	0.00	200,000.00	0.00	109,850.00	54.93	90,150.00	45.08	
1.2	01	00	0003		2	3	7	1	02		1101	30	9998	102	0.00	189,575.93	189,575.93	189,575.93	0.00	0.00	189,575.93	100.00	0.00	0.00
1.2	01	00	0003		2	3	7	1	04		1101	20	1955	100		150,000.00	0.00	150,000.00	57,920.00	76,800.00	134,520.00	89.88	15,480.00	10.32
1.2	01	00	0003		2	3	7	1	06		1101	30	9996	102		50,870.00	0.00	50,870.00	0.00	0.00	50,870.00	0.00	50,870.00	100.00
1.2	01	00	0003		2	3	9									177,000.00	0.00	177,000.00	51,779.68	28,200.00	79,979.68	45.19	97,020.32	54.81
1.2	01	00	0003		2	3	9	1	01		1101	20	1955	100		72,000.00	0.00	72,000.00	19,825.00	14,300.00	34,125.00	47.40	37,875.00	52.60
1.2	01	00	0003		2	3	9	2	01		1101	20	1955	100		50,000.00	0.00	50,000.00	26,954.68	13,900.00	40,854.68	81.71	9,145.32	18.29
1.2	01	00	0003		2	3	9	5	01		1101	30	9996	102		5,000.00	0.00	5,000.00	5,000.00	0.00	5,000.00	100.00	0.00	0.00
1.2	01	00	0003		2	3	9	8	01		1101	20	1955	100		50,000.00	0.00	50,000.00	0.00	0.00	50,000.00	0.00	50,000.00	100.00
1.2	01	00	0004													557,000.00	0.00	557,000.00	66,035.28	93,868.72	159,904.00	28.71	397,096.00	71.29
1.2	01	00	0004													272,000.00	0.00	272,000.00	66,035.28	66,066.12	132,101.40	48.57	139,898.60	51.43

1- Contrata General de la República, 2- Cámara de Comercio, 3- Comisión de Fideicomiso y Control, 4- Ayuntamiento Municipal, 5- Dirección General de Presupuesto (DIGEPRES), 6- Dirección General de Contabilidad Gubernamental (DIGECOG)



MINISTERIO DE HACIENDA
DIRECCION GENERAL DE PRESUPUESTO
EJECUCION TRIMESTRAL DE LOS GASTOS Y APLICACIONES FINANCIERAS POR DESTINO DE FONDOS Y ESTRUCTURA PROGRAMATICA
CORRESPONDIENTE AL SEGUNDO TRIMESTRE DEL AÑO 2023

Código del Capítulo: Z291

Denominación: Junta de Distrito Municipal de Rio Verde Arriba

Destino de Fondos	Estructura Programática				Cualificador del Gasto							Presupuesto					Devenido									
	Partidas no Asig. a Prog.	Programa	Proyecto	Actividad/Obra	SNIP	Tipo	Objeto	Cuenta	Subcuenta	Auxiliar	Denominación del Gasto	Función	Fuente Financiamiento	Fuente Especifica	Organismo Financiadore	Original	Modificaciones	Vigente	Acumulado Anterior	Trimestre	A la Fecha	Devenido a la Fecha	%	Balance Disponible	Balance Disponible %	
1	2	3	4	5	6	7	8	9	10	11	12	13	14	15	16	17	18	19 = 17 + (-) 18	20	21	22 = 20 + 21	23 = 22 + 19	24 = 19 - 22	25 = 24 + 19		
1.2		01	00	0004		2	2	2			PUBLICIDAD IMPRESION Y ENCLADERNACION					18,000.00	0.00	18,000.00	2,274.50	0.00	2,274.50	12.64	15,725.50	87.36		
1.2		01	00	0004		2	2	2	2	01	Impresion, encuadernación y rotulación	1102	30	9995	102	18,000.00	0.00	18,000.00	2,274.50	0.00	2,274.50	12.64	15,725.50	87.36		
1.2		01	00	0004		2	2	5			ALQUILERES Y RENTAS					194,000.00	0.00	194,000.00	57,000.00	57,000.00	144,000.00	58.76	80,000.00	41.24		
1.2		01	00	0004		2	2	5	9	01	Licencias Informaticas	1102	20	1955	100	194,000.00	0.00	194,000.00	57,000.00	57,000.00	144,000.00	58.76	80,000.00	41.24		
1.2		01	00	0004		2	2	8			OTROS SERVICIOS NO INCLUIDOS EN CONCEPTOS ANTERIORES					60,000.00	0.00	60,000.00	6,760.78	9,066.12	15,826.90	26.38	44,173.10	73.62		
1.2		01	00	0004		2	2	8	2		Comisiones y gastos bancarios					60,000.00	0.00	60,000.00	6,760.78	9,066.12	15,826.90	26.38	44,173.10	73.62		
1.2		01	00	0004		2	2	8	2	01	Comisiones y gastos bancarios	1102	20	1955	100	40,000.00	0.00	40,000.00	3,615.56	6,670.09	10,285.65	25.71	29,714.35	74.29		
1.2		01	00	0004		2	2	8	2	01	Comisiones y gastos bancarios	1102	30	9995	102	20,000.00	0.00	20,000.00	3,145.22	2,396.03	5,541.25	27.71	14,458.75	72.29		
1.2		01	00	0004		2	3				MATERIALES Y SUMINISTROS					285,000.00	0.00	285,000.00	0.00	27,802.60	27,802.60	9.76	257,197.40	90.24		
1.2		01	00	0004		2	3	3			PRODUCTOS DE PAPEL, CARTON E IMPRESOS					45,000.00	0.00	45,000.00	0.00	0.00	0.00	0.00	45,000.00	100.00		
1.2		01	00	0004		2	3	3	1	01	Papel de escritorio	1102	20	1955	100	45,000.00	0.00	45,000.00	0.00	0.00	0.00	0.00	45,000.00	100.00		
1.2		01	00	0004		2	3	7			COMBUSTIBLES, LUBRICANTES, PRODUCTOS QUIMICOS Y CONEXOS					215,000.00	0.00	215,000.00	0.00	17,100.00	17,100.00	7.95	197,900.00	92.05		
1.2		01	00	0004		2	3	7	1		Combustibles y lubricantes					215,000.00	0.00	215,000.00	0.00	17,100.00	17,100.00	7.95	197,900.00	92.05		
1.2		01	00	0004		2	3	7	1	01	Gasolina	1102	20	1955	100	200,000.00	0.00	200,000.00	0.00	17,100.00	17,100.00	8.55	182,900.00	91.45		
1.2		01	00	0004		2	3	7	1	04	Gas GLP	1102	20	1955	100	15,000.00	0.00	15,000.00	0.00	0.00	0.00	0.00	15,000.00	100.00		
1.2		01	00	0004		2	3	9			PRODUCTOS Y UTILES VARIOS					25,000.00	0.00	25,000.00	0.00	10,702.60	10,702.60	42.81	14,297.40	57.19		
1.2		01	00	0004		2	3	9	2	01	Libros de escritorio, oficina e informática	1102	20	1955	100	25,000.00	0.00	25,000.00	0.00	10,702.60	10,702.60	42.81	14,297.40	57.19		
1.2		11									Obras Publicas Municipales					150,000.00	0.00	150,000.00	0.00	0.00	0.00	0.00	150,000.00	100.00		
1.2		11	00	0001							Coordinación, Ejecución y Fiscalización de Obras					150,000.00	0.00	150,000.00	0.00	0.00	0.00	0.00	150,000.00	100.00		

1- Comandante General de la República, 2- Carrera de Cuernera, 3- Comisión de Fiscalización y Control, 4- Ayuntamiento Municipal, 5- Dirección General de Presupuesto (DIGEPRES), 6- Dirección General de Contabilidad Gubernamental (DIGECOG)



Código del Capítulo: Z281

Denominación: Junta de Distrito Municipal de Río Verde Arriba

MINISTERIO DE HACIENDA
DIRECCION GENERAL DE PRESUPUESTO
EJECUCION TRIMESTRAL DE LOS GASTOS Y APLICACIONES FINANCIERAS POR DESTINO DE FONDOS Y ESTRUCTURA PROGRAMATICA
CORRESPONDIENTE AL SEGUNDO TRIMESTRE DEL AÑO 2023

Destino de Fondos	Estructura Programática			SNIP	Tipo	Objeto	Cuenta	Subcuenta	Auxiliar	Denominación del Gasto	Función	Fuente Financiamiento	Fuente Específica	Organismo Financiador	Presupuesto			Devengado						
	Partidas no Asig. a Prog.	Programa	Proyecto												Actividad/ Obra	Original	Modificaciones	Vigente	Acumulado Anterior	Trimestre	A la Fecha	% Devengado a la Fecha	Balance Disponible	% Balance Disponible
1	2	3	4	5	6	7	8	9	10	11	13	14	15	16	17	18	19 = 17 - 18	20	21	22 = 20 - 21	23 = 22 - 19	24 = 19 - 22	25 = 24 - 19	
12	11 00	0001				2	2			CONTRATACIÓN DE SERVICIOS					150,000.00	0.00	150,000.00	0.00	0.00	0.00	0.00	0.00	150,000.00	100.00
12	11 00	0001				2	2	5		ALQUILERES Y RENTAS					150,000.00	0.00	150,000.00	0.00	0.00	0.00	0.00	150,000.00	100.00	
12	11 00	0001				2	2	5	4	Alquileres de equipos de transporte, tracción y elevación	2503	20	1955	100	150,000.00	0.00	150,000.00	0.00	0.00	0.00	0.00	150,000.00	100.00	
12										Gestión y Administración de Servicios Públicos					11,906,920.00	0.00	11,906,920.00	2,638,598.90	2,926,769.65	5,565,368.55	46.74	6,341,551.45	53.26	
12	12 00	0003								Manejo de Residuos Sólidos					9,790,166.00	0.00	9,790,166.00	2,225,689.46	2,524,249.76	4,749,939.22	48.52	5,040,226.76	51.48	
12	12 00	0003				2	1			REMUNERACIONES Y CONTRIBUCIONES					4,022,097.00	0.00	4,022,097.00	904,574.53	1,002,641.90	1,907,216.43	47.42	2,114,880.57	52.58	
12	12 00	0003				2	1	1		REMUNERACIONES					3,699,542.00	0.00	3,699,542.00	645,304.76	939,810.83	1,794,115.59	48.23	1,915,426.41	51.77	
12	12 00	0003				2	1	1	01	Sueldos fijos	3202	20	1955	100	2,768,808.00	0.00	2,768,808.00	697,245.76	698,610.83	1,395,856.59	50.41	1,372,951.41	49.59	
12	12 00	0003				2	1	1	06	Jornales	3202	20	1955	100	700,000.00	0.00	700,000.00	148,059.00	240,200.00	388,259.00	55.47	311,741.00	44.53	
12	12 00	0003				2	1	1	04	Sueldo Anual No. 13	3202	20	1955	100	230,734.00	0.00	230,734.00	0.00	0.00	0.00	0.00	230,734.00	100.00	
12	12 00	0003				2	1	2		SOBRESUELDOS					60,000.00	0.00	60,000.00	0.00	6,292.00	6,292.00	10.49	53,708.00	89.51	
12	12 00	0003				2	1	2	03	Pago de horas extraordinarias	3202	20	1955	100	60,000.00	0.00	60,000.00	0.00	6,292.00	6,292.00	10.49	53,708.00	89.51	
12	12 00	0003				2	1	5		CONTRIBUCIONES A LA SEGURIDAD SOCIAL					262,555.00	0.00	262,555.00	59,269.77	57,539.07	116,808.84	44.49	145,746.16	55.51	
12	12 00	0003				2	1	5	01	Contribuciones al seguro de salud	3202	20	1955	100	121,918.00	0.00	121,918.00	27,246.87	27,175.97	54,422.84	44.64	67,495.16	55.36	
12	12 00	0003				2	1	5	01	Contribuciones al seguro de pensiones	3202	20	1955	100	121,990.00	0.00	121,990.00	27,285.30	27,214.30	54,499.60	44.68	67,490.40	55.32	
12	12 00	0003				2	1	5	01	Contribuciones al seguro de riesgo laboral	3202	20	1955	100	18,647.00	0.00	18,647.00	4,737.60	3,148.80	7,886.40	42.29	10,760.60	57.71	
12	12 00	0003				2	2			CONTRATACIÓN DE SERVICIOS					1,697,482.00	0.00	1,697,482.00	372,459.93	493,783.57	866,243.50	51.03	831,238.50	48.97	
12	12 00	0003				2	2	1		SERVICIOS BASICOS					420,000.00	0.00	420,000.00	105,000.00	105,000.00	210,000.00	50.00	210,000.00	50.00	
12	12 00	0003				2	2	1	8	Recobro de residuos sólidos	3202	20	1955	100	420,000.00	0.00	420,000.00	105,000.00	105,000.00	210,000.00	50.00	210,000.00	50.00	
12	12 00	0003				2	2	5		ALQUILERES Y RENTAS					125,326.00	0.00	125,326.00	0.00	0.00	0.00	0.00	125,326.00	100.00	

1- Contraloría General de la República, 2- Cámara de Cuentas, 3- Comisión de Fiscalización y Control, 4- Ayuntamiento Municipal, 5- Dirección General de Presupuesto (DIGEPRES), 6- Dirección General de Contabilidad Gubernamental (DIGECOG)



Código del Capítulo: 7291

Denominación: Junta de Distrito Municipal de Río Verde Arriba

MINISTERIO DE HACIENDA
DIRECCION GENERAL DE PRESUPUESTO
EJECUCION TRIMESTRAL DE LOS GASTOS Y APLICACIONES FINANCIERAS POR DESTINO DE FONDOS Y ESTRUCTURA PROGRAMATICA
CORRESPONDIENTE AL SEGUNDO TRIMESTRE DEL AÑO 2023

Destino de Fondos	Estructura Presupuestaria					Cuentas de Gasto											Presupuesto											Devenido				
	Partidas no Asig. a Prog.	Programa	Proyecto	Actividad/Obra	SNIP	Tipo	Objeto	Cuenta	Subcuenta	Auxiliar	Denominación del Gasto	Función	Fuente Financiamiento	Fuente Especifica	Organismo Financador	Original	Modificaciones	Vigente	Acumulado Anterior	Trimestre	A la Fecha	% Devenido a la Fecha	Balance Disponible	% Balance Disponible								
12	12 00	0003				2	2	5	4	01	Aquienes de equipos de transporte, tracción y elevación	3202	20	1955	100	125,326.00	0.00	125,326.00	0.00	0.00	0.00	0.00	0.00	125,326.00	100.00							
12	12 00	0003				2	2	7	7		SERVICIOS DE CONSERVACION, REPARACIONES MENORES E INSTALACIONES TEMPORALES					1,152,156.00	0.00	1,152,156.00	267,459.93	388,783.57	656,243.50	56.96	495,912.50	43.04								
12	12 00	0003				2	2	7	2	06	Mantenimiento y reparación de equipos de transporte, tracción y elevación	3202	20	1955	100	1,152,156.00	0.00	1,152,156.00	267,459.93	388,783.57	656,243.50	56.96	495,912.50	43.04								
12	12 00	0003				2	3				MATERIALES Y SUMINISTROS					4,070,587.00	0.00	4,070,587.00	948,655.00	1,027,824.29	1,976,479.29	48.56	2,094,107.71	51.44								
12	12 00	0003				2	3	1			ALIMENTOS Y PRODUCTOS AGROFORESTALES					250,000.00	0.00	250,000.00	0.00	0.00	0.00	0.00	250,000.00	100.00								
12	12 00	0003				2	3	1	01		Alimentos y bebidas para personas	3202	20	1955	100	250,000.00	0.00	250,000.00	0.00	0.00	0.00	0.00	60,000.00	100.00								
12	12 00	0003				2	3	2			TEXTILES Y VESTUARIOS					60,000.00	0.00	60,000.00	0.00	0.00	0.00	0.00	60,000.00	100.00								
12	12 00	0003				2	3	2	01		Prendas y accesorios de vestir	3202	20	1955	100	60,000.00	0.00	60,000.00	0.00	0.00	0.00	0.00	60,000.00	100.00								
12	12 00	0003				2	3	7			COMBUSTIBLES, LUBRICANTES, PRODUCTOS QUIMICOS Y CONEXOS					3,558,157.00	0.00	3,558,157.00	944,780.00	1,027,824.29	1,972,604.29	55.44	1,585,552.71	44.56								
12	12 00	0003				2	3	7	1		Combustibles y lubricantes					3,558,157.00	0.00	3,558,157.00	944,780.00	1,027,824.29	1,972,604.29	55.44	1,585,552.71	44.56								
12	12 00	0003				2	3	7	1	01	Gasolina	3202	20	1955	100	180,000.00	0.00	180,000.00	130,000.00	30,000.00	160,000.00	88.89	20,000.00	11.11								
12	12 00	0003				2	3	7	1	02	Gasol	3202	20	1955	100	2,953,157.02	0.00	2,953,157.02	814,780.00	935,775.00	1,750,555.00	59.28	1,202,827.00	40.72								
12	12 00	0003				2	3	7	1	04	Gas GLP	3202	20	1955	100	125,000.00	0.00	125,000.00	0.00	0.00	0.00	0.00	125,000.00	100.00								
12	12 00	0003				2	3	7	1	05	Acetates y Grasas	3202	20	1955	100	70,000.00	0.00	70,000.00	0.00	0.00	0.00	0.00	70,000.00	100.00								
12	12 00	0003				2	3	7	1	06	Lubrificantes	3202	20	1955	100	230,000.00	0.00	230,000.00	0.00	0.00	0.00	0.00	230,000.00	100.00								
12	12 00	0003				2	3	9	1		PRODUCTOS Y UTILILES VARIOS					202,430.00	0.00	202,430.00	3,875.00	0.00	3,875.00	1.91	198,555.00	98.09								
12	12 00	0003				2	3	9	1		Materiales de limpieza e higiene					202,430.00	0.00	202,430.00	3,875.00	0.00	3,875.00	1.91	198,555.00	98.09								
12	12 00	0003				2	3	9	1	01	Materiales para limpieza	3202	20	1955	100	60,000.00	0.00	60,000.00	3,875.00	0.00	3,875.00	6.46	56,125.00	93.54								
12	12 00	0003				2	3	9	1	01	Materiales para limpieza	3202	30	9996	102	142,430.00	0.00	142,430.00	0.00	0.00	0.00	0.00	142,430.00	100.00								

1- Contrata General de la República, 2- Carrera de Guerra, 3- Comisión de Fecundación y Control, 4- Ayuntamiento Municipal, 5- Dirección General de Presupuesto (DIGEPRES), 6- Dirección General de Contabilidad Gubernamental (DIGECOG)



MINISTERIO DE HACIENDA
DIRECCION GENERAL DE PRESUPUESTO
EJECUCION TRIMESTRAL DE LOS GASTOS Y APLICACIONES FINANCIERAS POR DESTINO DE FONDOS Y ESTRUCTURA PROGRAMATICA
CORRESPONDIENTE AL SEGUNDO TRIMESTRE DEL AÑO 2023

Código del Capítulo: Z281

Denominación: Junta de Distrito Municipal de Rio Verde Arriba

Destino de Fondos	Estructura Programática					SNIP	Tipo	Objeto	Cuenta	Subcuenta	Auxiliar	Calificador del Gasto	Denominación del Gasto	Función	Fuente Financiamiento	Fuente Especifica	Organismo Financiador	Presupuesto			Devenido				
	Partidas no Asig. a Prog.	Programa	Proyecto	Actividad/Obra	Original													Modificaciones	Vigente	Acumulado Anterior	Trimestre	A la Fecha	% Devenido a la Fecha	Balance Disponible	% Balance Disponible
1	2	3	4	5	6	7	8	9	10	11	12	13	14	15	16	17	18	19 = 17 + 18	20	21	22 = 20 + 21	23 = 22 + 19	24 = 18 - 22	25 = 24 + 19	
1-2	12 00	0004										Supervisión y Administración de Cementerios	13					7,000.00	0.00	7,000.00	0.00	0.00	0.00	7,000.00	100.00
1-2	12 00	0004										MATERIALES Y SUMINISTROS						7,000.00	0.00	7,000.00	0.00	0.00	0.00	7,000.00	100.00
1-2	12 00	0004										PRODUCTOS DE PAPEL, CARTON E IMPRESOS						3,000.00	0.00	3,000.00	0.00	0.00	0.00	3,000.00	100.00
1-2	12 00	0004										Papel de escritorio	3101	20	1955	100		3,000.00	0.00	3,000.00	0.00	0.00	0.00	3,000.00	100.00
1-2	12 00	0004										PRODUCTOS Y UTILES VARIOS						4,000.00	0.00	4,000.00	0.00	0.00	0.00	4,000.00	100.00
1-2	12 00	0004										Utiles de escritorio, oficina e informática	3101	20	1955	100		4,000.00	0.00	4,000.00	0.00	0.00	0.00	4,000.00	100.00
1-2	12 00	0005										Administración y Reparación de Unidades Motorizadas						270,000.00	0.00	270,000.00	0.00	0.00	0.00	270,000.00	100.00
1-2	12 00	0005										CONTRATACION DE SERVICIOS						230,000.00	0.00	230,000.00	0.00	0.00	0.00	230,000.00	100.00
1-2	12 00	0005										SERVICIOS DE CONSERVACION, REPARACIONES MENORES E INSTALACIONES TEMPORALES						230,000.00	0.00	230,000.00	0.00	0.00	0.00	230,000.00	100.00
1-2	12 00	0005										Mantenimiento y reparación de equipos de transporte, tracción y elevación	2102	30	9996	102		230,000.00	0.00	230,000.00	0.00	0.00	0.00	230,000.00	100.00
1-2	12 00	0005										MATERIALES Y SUMINISTROS						40,000.00	0.00	40,000.00	0.00	0.00	0.00	40,000.00	100.00
1-2	12 00	0005										PRODUCTOS DE CUERO, CAUCHO Y PLASTICO						40,000.00	0.00	40,000.00	0.00	0.00	0.00	40,000.00	100.00
1-2	12 00	0005										Lantas y neumáticos	2102	20	1955	100		40,000.00	0.00	40,000.00	0.00	0.00	0.00	40,000.00	100.00
1-2	12 00	0006										Seguridad y Vigilancia Ciudadana						1,839,754.00	0.00	1,839,754.00	402,519.89	815,429.33	44.32	1,024,324.67	55.68
1-2	12 00	0006										REMUNERACIONES Y CONTRIBUCIONES						1,812,010.00	0.00	1,812,010.00	402,519.89	815,429.33	45.00	996,580.67	55.00
1-2	12 00	0006										REMUNERACIONES						1,731,600.00	0.00	1,731,600.00	381,961.50	775,358.85	44.78	956,241.15	55.22
1-2	12 00	0006										Sueldos fijos	1401	20	1955	100		1,598,400.00	0.00	1,598,400.00	381,961.50	775,358.85	48.51	823,041.15	51.49

1- Contraloría General de la República, 2- Cámara de Cuentas, 3- Comisión de Fiscalización y Control, 4- Ayuntamiento Municipal, 5- Dirección General de Presupuesto (DISEPRES), 6- Dirección General de Contabilidad Gubernamental (DISECOG)



MINISTERIO DE HACIENDA
DIRECCION GENERAL DE PRESUPUESTO
EJECUCION TRIMESTRAL DE LOS GASTOS Y APLICACIONES FINANCIERAS POR DESTINO DE FONDOS Y ESTRUCTURA PROGRAMATICA
CORRESPONDIENTE AL SEGUNDO TRIMESTRE DEL AÑO 2023

Denominación: Junta de Distrito Municipal de Rio Verde Arriba

Destino de Fondos	Estructura Programática					Clasificador del Gasto											Presupuesto		Devenido					
	Partidas no Asig. a Prog.	Programa	Proyecto	Actividad/Obra	SNIP	Tipo	Objeto	Cuenta	Subcuenta	Auxiliar	Denominación del Gasto	Función	Fuente Financiamiento	Fuente Especifica	Organismo Financiador	Original	Modificaciones	Vigente	Acumulado Anterior	Trimestre	A la Fecha	% Devenido a la Fecha	Balance Disponible	% Balance Disponible
12	12	00	0006			2	1	1	4	01	Sueldo Anual No. 13	1401	20	1955	100	133,200.00	0.00	133,200.00	0.00	0.00	0.00	0.00	133,200.00	100.00
12	12	00	0006			2	1	2			SOBRESUELDOS					25,000.00	0.00	25,000.00	21,231.00	449.00	21,680.00	86.72	3,320.00	13.28
12	12	00	0006			2	1	2			Pago de horas extraordinarias	1401	30	9996	102	25,000.00	0.00	25,000.00	21,231.00	449.00	21,680.00	86.72	3,320.00	13.28
12	12	00	0006			2	1	5			CONTRIBUCIONES A LA SEGURIDAD SOCIAL					55,410.00	0.00	55,410.00	9,716.94	8,673.54	18,390.48	33.19	37,019.52	66.81
12	12	00	0006			2	1	5	01		Contribuciones al seguro de salud	1401	20	1955	100	25,694.00	0.00	25,694.00	4,721.94	4,721.94	9,443.88	36.76	16,250.12	63.24
12	12	00	0006			2	1	5	2	01	Contribuciones al seguro de pensiones	1401	20	1955	100	25,730.00	0.00	25,730.00	4,728.60	3,152.40	7,861.00	30.63	17,869.00	69.37
12	12	00	0006			2	1	5	3	01	Contribuciones al seguro de riesgo laboral	1401	20	1955	100	3,986.00	0.00	3,986.00	266.40	799.20	1,065.60	26.73	2,920.40	73.27
12	12	00	0006			2	3				MATERIALES Y SUMINISTROS					27,744.00	0.00	27,744.00	0.00	0.00	0.00	0.00	27,744.00	100.00
12	12	00	0006			2	3	2			TEXTILES Y VESTUARIOS					24,744.00	0.00	24,744.00	0.00	0.00	0.00	0.00	24,744.00	100.00
12	12	00	0006			2	3	2			Prendas y accesorios de vestir	1401	30	9996	102	24,744.00	0.00	24,744.00	0.00	0.00	0.00	0.00	24,744.00	100.00
12	12	00	0006			2	3	3			PRODUCTOS DE PAPEL, CARTON E IMPRESOS					3,000.00	0.00	3,000.00	0.00	0.00	0.00	0.00	3,000.00	100.00
12	12	00	0006			2	3	3	1	01	Papel de escritorio	1401	20	1955	100	3,000.00	0.00	3,000.00	0.00	0.00	0.00	0.00	3,000.00	100.00
12	12	00	0006			2	3	3			Saneamiento Ambiental y Foresta					300,000.00	0.00	300,000.00	20,980.00	33,655.00	54,635.00	18.21	245,365.00	81.79
12	12	00	0006			2	3	3			Preservación del Medio Ambiente y Control Ecológico					300,000.00	0.00	300,000.00	20,980.00	33,655.00	54,635.00	18.21	245,365.00	81.79
12	12	00	0001			2	3				MATERIALES Y SUMINISTROS					300,000.00	0.00	300,000.00	20,980.00	33,655.00	54,635.00	18.21	245,365.00	81.79
12	12	00	0001			2	3	7			COMBUSTIBLES, LUBRICANTES, PRODUCTOS QUIMICOS Y CONEXOS					300,000.00	0.00	300,000.00	20,980.00	33,655.00	54,635.00	18.21	245,365.00	81.79
12	12	00	0001			2	3	7			Insecticidas, fumigantes y otros	3204	20	1955	100	300,000.00	0.00	300,000.00	20,980.00	33,655.00	54,635.00	18.21	245,365.00	81.79
12	12	00	0001			2	3	7	2	05	Gestión y Administración de Servicios Sociales					2,076,186.00	0.00	2,076,186.00	433,160.05	476,740.00	909,900.05	43.83	1,166,285.95	56.17
12	12	00	0001			2	3	7	2	05	Asistencia Social					2,076,186.00	0.00	2,076,186.00	433,160.05	476,740.00	909,900.05	43.83	1,166,285.95	56.17

1- Contraloría General de la República, 2- Cámara de Cuentas, 3- Comisión de Fiscalización y Control, 4- Ayuntamiento Municipal, 5- Dirección General de Presupuesto (DIGEPRES), 6- Dirección General de Contabilidad Gubernamental (DIGCOG)




Código del Capítulo: 7291

Denominación: Junta de Distrito Municipal de Rio Verde Arriba

MINISTERIO DE HACIENDA
DIRECCION GENERAL DE PRESUPUESTO
EJECUCION TRIMESTRAL DE LOS GASTOS Y APLICACIONES FINANCIERAS POR DESTINO DE FONDOS Y ESTRUCTURA PROGRAMATICA
CORRESPONDIENTE AL SEGUNDO TRIMESTRE DEL AÑO 2023

Destino de Fondos	Estructura Programática					SNIP	Tipo	Objeto	Cuenta	Subcuenta	Auxiliar	Denominación del Gasto	Función	Fuente Financiamiento	Fuente Especifica	Organismo Financador	Presupuesto			Devenido						
	Partidas no Asig. a Prog.	Programa	Proyecto	Actividad/ Obra	Original												Modificaciones	Vigente	Acumulado Anterior	Trimestre	A la Fecha	% Devenido a la Fecha	Balance Disponible	% Balance Disponible		
1	2	3	4	5	6	7	8	9	10	11	12	13	14	15	16	17	18	19 = 17 + 18	20	21	22 = 20 + 21	23 = 22 - 19	24 = 19 - 22	25 = 24 + 19		
12	14	00	0001				2	4				TRANSFERENCIAS CORRIENTES						2,076,186.00	0.00	2,076,186.00	433,160.05	476,740.00	909,900.05	43.83	1,166,285.95	56.17
12	14	00	0001				2	4	1			TRANSFERENCIAS CORRIENTES AL SECTOR PRIVADO						2,076,186.00	0.00	2,076,186.00	433,160.05	476,740.00	909,900.05	43.83	1,166,285.95	56.17
12	14	00	0001				2	4	1	2		Ayudas y donaciones a personas						2,076,186.00	0.00	2,076,186.00	433,160.05	476,740.00	909,900.05	43.83	1,166,285.95	56.17
12	14	00	0001				2	4	1	2	01	Ayudas y donaciones programadas a hogares y personas	4510	20	1955	100		2,020,000.00	0.00	2,020,000.00	433,160.05	476,740.00	909,900.05	45.04	1,110,099.95	54.96
12	14	00	0001				2	4	1	2	02	Ayudas y donaciones ocasionales a hogares y personas	4510	30	9996	102		8,400.00	0.00	8,400.00	0.00	0.00	0.00	0.00	8,400.00	100.00
12	14	00	0001				2	4	1	2	02	Ayudas y donaciones ocasionales a hogares y personas	4510	30	9998	102		47,786.00	0.00	47,786.00	0.00	0.00	0.00	0.00	47,786.00	100.00
12	14	00	0001				2	4	1	2	02	Ayudas y donaciones ocasionales a hogares y personas	4510	30	9998	102		200,000.00	0.00	200,000.00	0.00	59,012.25	29.51	140,987.75	70.49	
12	14	00	0001				2	4	1	2	02	Fomento de la Cultura, Deporte y Recreación						200,000.00	0.00	200,000.00	0.00	59,012.25	29.51	140,987.75	70.49	
12	15	00	0002									Desarrollo de Eventos Deportivos y Recreación						200,000.00	0.00	200,000.00	0.00	59,012.25	29.51	140,987.75	70.49	
12	15	00	0002									MATERIALES Y SUMINISTROS						200,000.00	0.00	200,000.00	0.00	59,012.25	29.51	140,987.75	70.49	
12	15	00	0002									PRODUCTOS Y UTILES VARIOS						200,000.00	0.00	200,000.00	0.00	59,012.25	29.51	140,987.75	70.49	
12	15	00	0002				2	3	9	4	01	Utiles destinados a actividades deportivas, culturales y recreativas	4302	20	1955	100		200,000.00	0.00	200,000.00	0.00	59,012.25	29.51	140,987.75	70.49	
12	98											Adm. de Contribuciones Especiales (Transf. Priv.)						716,400.00	0.00	716,400.00	169,100.00	187,025.00	356,125.00	49.71	360,275.00	50.29
12	98											TRANSFERENCIAS CORRIENTES						716,400.00	0.00	716,400.00	169,100.00	187,025.00	356,125.00	49.71	360,275.00	50.29
12	98											TRANSFERENCIAS CORRIENTES AL SECTOR PRIVADO						716,400.00	0.00	716,400.00	169,100.00	187,025.00	356,125.00	49.71	360,275.00	50.29
12	98											Transferencias corrientes a asociaciones sin fines de lucro y partidos políticos						716,400.00	0.00	716,400.00	169,100.00	187,025.00	356,125.00	49.71	360,275.00	50.29
12	98											Transferencias corrientes programadas a asociaciones sin fines de lucro						716,400.00	0.00	716,400.00	169,100.00	187,025.00	356,125.00	49.71	360,275.00	50.29

1- Comandante General de la Base Aérea, 2- Comandante de Comand, 3- Comisión de Fiscalización y Control, 4- Ayuntamiento Municipal, 5- Dirección General de Presupuesto (DIGEPRES), 6- Dirección General de Contabilidad Gubernamental (DIGECOG)



Código del Capítulo: 7291

Denominación: Junta de Distrito Municipal de Río Verde Arriba

MINISTERIO DE HACIENDA
DIRECCION GENERAL DE PRESUPUESTO
EJECUCION TRIMESTRAL DE LOS GASTOS Y APLICACIONES FINANCIERAS POR DESTINO DE FONDOS Y ESTRUCTURA PROGRAMATICA
CORRESPONDIENTE AL SEGUNDO TRIMESTRE DEL AÑO 2023

Destino de Fondos	Estructura Programática					SNIP	Tipo	Objeto	Cuenta	Subcuenta	Auxiliar	Denominación del Gasto	Función	Fuente Financiamiento	Fuente Específica	Organismo Financiado	Presupuesto					Devengado				
	Partidas no Asig. a Prog.	Programa	Proyecto	Actividad/ Obra	Original												Modificaciones	Vigente	Acumulado Anterior	Trimestre	A la Fecha	% Devengado a la Fecha	Balance Disponible	% Balance Disponible		
1.3												Programas de Educación, Género y Salud						2,333,578.00	68,025.17	2,401,603.17	545,750.69	558,092.38	1,103,843.07	45.96	1,297,760.10	54.04
1.3						2						CLASIFICADOR DEL GASTO						2,333,578.00	68,025.17	2,401,603.17	545,750.69	558,092.38	1,103,843.07	45.96	1,297,760.10	54.04
1.3	01											Normas, Políticas y Administración Municipal						25,100.00	0.00	25,100.00	1,280.87	1,338.78	2,619.65	10.44	22,480.35	89.56
1.3	01	00	0003									Administración Municipal						9,600.00	0.00	9,600.00	0.00	297.14	297.14	3.10	9,302.86	96.90
1.3	01	00	0003			2	2					CONTRATACIÓN DE SERVICIOS						9,600.00	0.00	9,600.00	0.00	297.14	297.14	3.10	9,302.86	96.90
1.3	01	00	0003			2	2	8				OTROS SERVICIOS NO INCLUIDOS EN CONCEPTOS ANTERIORES						9,600.00	0.00	9,600.00	0.00	297.14	297.14	3.10	9,302.86	96.90
1.3	01	00	0003			2	2	8	7	04		Servicios de capacitación						9,600.00	0.00	9,600.00	0.00	297.14	297.14	3.10	9,302.86	96.90
1.3	01	00	0004									Servicios Administrativos y Financieros						15,500.00	0.00	15,500.00	1,280.87	1,041.64	2,322.51	14.98	13,177.49	85.02
1.3	01	00	0004			2	2					CONTRATACIÓN DE SERVICIOS						15,500.00	0.00	15,500.00	1,280.87	1,041.64	2,322.51	14.98	13,177.49	85.02
1.3	01	00	0004			2	2	8				OTROS SERVICIOS NO INCLUIDOS EN CONCEPTOS ANTERIORES						15,500.00	0.00	15,500.00	1,280.87	1,041.64	2,322.51	14.98	13,177.49	85.02
1.3	01	00	0004			2	2	8	2	01		Comisiones y gastos bancarios						15,500.00	0.00	15,500.00	1,280.87	1,041.64	2,322.51	14.98	13,177.49	85.02
1.3	14											Gestión y Administración de Servicios Sociales						2,398,478.00	68,025.17	2,376,503.17	544,469.82	556,753.60	1,101,223.42	48.34	1,275,278.75	53.66
1.3	14	00	0001									Asistencia Social						899,820.00	0.00	899,820.00	200,300.82	131,165.00	331,465.82	36.84	568,354.18	63.16
1.3	14	00	0001			2	2					CONTRATACIÓN DE SERVICIOS						150,000.00	0.00	150,000.00	57,820.00	68,940.00	126,760.00	84.51	23,240.00	15.49
1.3	14	00	0001			2	2	8				OTROS SERVICIOS NO INCLUIDOS EN CONCEPTOS ANTERIORES						150,000.00	0.00	150,000.00	57,820.00	68,940.00	126,760.00	84.51	23,240.00	15.49
1.3	14	00	0001			2	2	8	4	01		Servicios funerarios y gastos corrientes						150,000.00	0.00	150,000.00	57,820.00	68,940.00	126,760.00	84.51	23,240.00	15.49
1.3	14	00	0001			2	2	4				TRANSFERENCIAS CORRIENTES						749,820.00	0.00	749,820.00	142,480.82	62,225.00	204,705.82	27.30	545,114.18	72.70

1.- Contratación General de la República, 2.- Cámara de Cuentas, 3.- Comisión de Fiscalización y Control, 4.- Ayuntamiento Municipal, 5.- Dirección General de Presupuesto (DISEPRES), 6.- Dirección General de Contabilidad Gubernamental (DIGECOG)

Pág. 17 de 30



Código del Capítulo: Z291

Denominación: Junta de Distrito Municipal de Río Verde Arriba

MINISTERIO DE HACIENDA
DIRECCION GENERAL DE PRESUPUESTO
EJECUCION TRIMESTRAL DE LOS GASTOS Y APLICACIONES FINANCIERAS POR DESTINO DE FONDOS Y ESTRUCTURA PROGRAMATICA
CORRESPONDIENTE AL SEGUNDO TRIMESTRE DEL AÑO 2023

Destino de Fondos	Estructura Programática				SNIP	Tipo	Objeto	Cuenta	Subcuenta	Auxiliar	Denominación del Gasto	Función	Fuente Financiamiento	Fuente Especifica	Organismo Financidor	Presupuesto			Devenido				Balance Disponible	Balance Disponible	
	Partidas no Asig. a Prog.	Programa	Proyecto	Actividad/Obra												Original	Modificaciones	Vigente	Acumulado Anterior	Trimestre	A la Fecha	% Devenido a la Fecha			%
1	2	3	4	5	6	7	8	9	10	11	12	13	14	15	16	17	18	19 = 17 - 18	20	21	22 = 20 + 21	23 = 22 - 19	24 = 19 - 22	25 = 24 - 19	
1.3	14 00	0001				2	4	1			TRANSFERENCIAS CORRIENTES AL SECTOR PRIVADO					749,820.00	0.00	749,820.00	142,480.82	62,225.00	204,705.82	27.30	545,114.18	72.70	
1.3	14 00	0001				2	4	1	2		Ayudas y donaciones a personas					749,820.00	0.00	749,820.00	142,480.82	62,225.00	204,705.82	27.30	545,114.18	72.70	
1.3	14 00	0001				2	4	1	2	02	Ayudas y donaciones ocasionales a hogares y personas		20	1955	100	620,120.00	0.00	620,120.00	142,480.82	62,225.00	204,705.82	33.01	415,414.18	66.99	
1.3	14 00	0001				2	4	1	2	02	Ayudas y donaciones ocasionales a hogares y personas		30	9998	102	129,700.00	0.00	129,700.00	0.00	0.00	0.00	0.00	0.00	129,700.00	100.00
1.3	14 00	0002									Educación y Formación Integral					863,810.00	68,025.17	931,835.17	218,052.00	299,471.60	517,523.60	55.54	414,311.57	44.46	
1.3	14 00	0002				2	2				CONTRATACIÓN DE SERVICIOS					171,455.00	0.00	171,455.00	10,700.00	93,445.00	104,145.00	60.74	67,310.00	39.26	
1.3	14 00	0002				2	2	8			OTROS SERVICIOS NO INCLUIDOS EN CONCEPTOS ANTERIORES					171,455.00	0.00	171,455.00	10,700.00	93,445.00	104,145.00	60.74	67,310.00	39.26	
1.3	14 00	0002				2	2	8	6		Servicio de organización de eventos, festividades y actividades de entretenimiento					171,455.00	0.00	171,455.00	10,700.00	93,445.00	104,145.00	60.74	67,310.00	39.26	
1.3	14 00	0002				2	2	8	6	01	Eventos generales		20	1955	100	126,455.00	0.00	126,455.00	10,700.00	93,445.00	104,145.00	82.36	22,310.00	17.64	
1.3	14 00	0002				2	2	8	6	01	Eventos generales		30	9996	102	45,000.00	0.00	45,000.00	0.00	0.00	0.00	0.00	0.00	45,000.00	100.00
1.3	14 00	0002				2	3				MATERIALES Y SUMINISTROS					20,000.00	0.00	20,000.00	0.00	0.00	0.00	0.00	20,000.00	100.00	
1.3	14 00	0002				2	3	9			PRODUCTOS Y UTILES VARIOS					20,000.00	0.00	20,000.00	0.00	0.00	0.00	0.00	20,000.00	100.00	
1.3	14 00	0002				2	3	9	4	01	Utiles destinados a actividades deportivas, culturales y recreativas		20	1955	100	20,000.00	0.00	20,000.00	0.00	0.00	0.00	0.00	0.00	20,000.00	100.00
1.3	14 00	0002				2	4				TRANSFERENCIAS CORRIENTES					672,355.00	68,025.17	740,380.17	207,352.00	206,026.60	413,378.60	55.83	327,001.57	44.17	
1.3	14 00	0002				2	4	1			TRANSFERENCIAS CORRIENTES AL SECTOR PRIVADO					672,355.00	68,025.17	740,380.17	207,352.00	206,026.60	413,378.60	55.83	327,001.57	44.17	
1.3	14 00	0002				2	4	1	4		Becas y viajes de estudios					672,355.00	0.00	672,355.00	207,352.00	206,026.60	413,378.60	61.48	256,976.40	38.52	
1.3	14 00	0002				2	4	1	4	01	Becas Nacionales					672,355.00	0.00	672,355.00	207,352.00	206,026.60	413,378.60	61.48	256,976.40	38.52	
1.3	14 00	0002				2	4	1	4	01	Becas Nacionales		30	9998	102	0.00	68,025.17	68,025.17	0.00	0.00	0.00	0.00	68,025.17	100.00	

1- Contraloría General de la República, 2- Carrera de Cuentas, 3- Comisión de Fiscalización y Control, 4- Ayuntamiento Municipal, 5- Dirección General de Presupuesto (DIGEPRES), 6- Dirección General de Contabilidad Gubernamental (DIGECOG)




MINISTERIO DE HACIENDA
DIRECCION GENERAL DE PRESUPUESTO
EJECUCION TRIMESTRAL DE LOS GASTOS Y APLICACIONES FINANCIERAS POR DESTINO DE FONDOS Y ESTRUCTURA PROGRAMATICA
CORRESPONDIENTE AL SEGUNDO TRIMESTRE DEL AÑO 2023

Código del Capítulo: 7291

Denominación: Junta de Distrito Municipal de Río Verde Arriba

Destino de Fondos	Estructura Programática					SNIP	Tipo	Objeto	Cuenta	Subcuenta	Auxiliar	Denominación del Gasto	Función	Fuente Financiamiento	Fuente Especifica	Organismo Financiador	Presupuesto			Devengado				
	Partidas no Asig. a Prog.	Programa	Proyecto	Actividad/ Obra	Original												Modificaciones	Vigente	Acumulado Anterior	Trimestre	A la Fecha	% Devengado a la Fecha	Balance Disponible	% Balance Disponible
1	2	3	4	5	6	7	8	9	10	11	12	13	14	15	16	17	18	19 = 17 + 18	20	21	22 = 20 + 21	23 = 22 + 19	24 = 19 + 22	25 = 24 + 19
1.3	14	00	0004								Fortalecimiento de la Equidad de Género					544,848.00	0.00	544,848.00	126,117.00	126,117.00	252,234.00	46.28	292,614.00	53.71
1.3	14	00	0004			2	1				REMUNERACIONES Y CONTRIBUCIONES					544,848.00	0.00	544,848.00	126,117.00	126,117.00	252,234.00	46.29	292,614.00	53.71
1.3	14	00	0004			2	1	1			REMUNERACIONES					526,500.00	0.00	526,500.00	121,500.00	121,500.00	243,000.00	46.15	283,500.00	53.85
1.3	14	00	0004			2	1	1	1	01	Sueldos fijos					466,000.00	0.00	466,000.00	121,500.00	121,500.00	243,000.00	50.00	243,000.00	50.00
1.3	14	00	0004			2	1	1	1	01	Sueldo Anual No. 13					40,500.00	0.00	40,500.00	0.00	0.00	0.00	0.00	40,500.00	100.00
1.3	14	00	0004			2	1	5			CONTRIBUCIONES A LA SEGURIDAD SOCIAL					18,348.00	0.00	18,348.00	4,617.00	4,617.00	9,234.00	50.33	9,114.00	49.67
1.3	14	00	0004			2	1	5	1	01	Contribuciones al seguro de salud					8,508.00	0.00	8,508.00	2,127.00	2,127.00	4,254.00	50.00	4,254.00	50.00
1.3	14	00	0004			2	1	5	2	01	Contribuciones al seguro de pensiones					8,520.00	0.00	8,520.00	2,130.00	2,130.00	4,260.00	50.00	4,260.00	50.00
1.3	14	00	0004			2	1	5	3	01	Contribuciones al seguro de riesgo laboral					1,320.00	0.00	1,320.00	360.00	360.00	720.00	54.55	600.00	45.45



1- Contrata General de la República, 2- Cámara de Cuentas, 3- Comisión de Fiscalización y Control, 4- Ayuntamiento Municipal, 5- Dirección General de Presupuesto (DIGEPRES), 6- Dirección General de Contabilidad Gubernamental (DIGECOG)

Código del Capítulo: 7291



Denominación: Junta de Distrito Municipal de Rio Verde Arriba

MINISTERIO DE HACIENDA
DIRECCION GENERAL DE PRESUPUESTO
EJECUCION TRIMESTRAL DE LOS GASTOS Y APLICACIONES FINANCIERAS POR DESTINO DE FONDOS Y ESTRUCTURA PROGRAMATICA
CORRESPONDIENTE AL SEGUNDO TRIMESTRE DEL AÑO 2023

Destino de Fondos	Estructura Programática					SHIP	Tipo	Objeto	Cuenta	Subcuenta	Auxiliar	Denominación del Gasto	Función	Fuente Financiamiento	Fuente Especifica	Organismo Financiador	Presupuesto			Devengado				Balance Disponible	Balance Disponible %
	Partidas no Asig. a Prog.	Programa	Proyecto	Actividad/Obra	Original												Modificaciones	Vigente	Acumulado Anterior	Trimestre	A la Fecha	% Devengado a la Fecha	Balance Disponible		
1	2	3	4	5	6	7	8	9	10	11	12	13	14	15	16	17	18	19 = 17 + 18	20	21	22 = 20 + 21	23 = 22 + 19	24 = 19 + 22	25 = 24 + 19	
2.1												Bienes Muebles, Inmuebles no clasificados en categoría proyecto					4,593,346.00	35,726.57	4,629,072.57	1,250,099.21	1,488,528.29	2,738,627.50	59.16	1,890,445.07	40.84
2.1												CLASIFICADOR DEL GASTO					4,593,346.00	35,726.57	4,629,072.57	1,250,099.21	1,488,528.29	2,738,627.50	59.16	1,890,445.07	40.84
2.1						2						Normas, Políticas y Administración Municipal					1,210,500.00	0.00	1,210,500.00	31,525.54	753,949.61	785,475.15	64.89	425,024.85	35.11
2.1		01										Administración Municipal					1,158,000.00	0.00	1,158,000.00	26,000.00	740,429.69	766,429.69	66.19	391,570.31	33.81
2.1		01	00	0003								CONTRATACIÓN DE SERVICIOS					850,000.00	50,000.00	908,000.00	26,000.00	694,409.69	720,409.69	79.34	187,590.31	20.66
2.1		01	00	0003								SERVICIOS DE CONSERVACION, REPARACIONES MENORES E INSTALACIONES TEMPORALES					850,000.00	50,000.00	908,000.00	26,000.00	694,409.69	720,409.69	79.34	187,590.31	20.66
2.1		01	00	0003								Mantenimiento y reparación de maquinarias y equipos					850,000.00	50,000.00	908,000.00	26,000.00	694,409.69	720,409.69	79.34	187,590.31	20.66
2.1		01	00	0003								Mantenimiento y reparación de mobiliario y equipos de oficina					0.00	40,000.00	40,000.00	26,000.00	0.00	26,000.00	65.00	14,000.00	35.00
2.1		01	00	0003								Mantenimiento y reparación de equipo tecnología e información					72,000.00	0.00	72,000.00	0.00	18,399.02	18,399.02	25.55	53,600.98	74.45
2.1		01	00	0003								Mantenimiento y reparación de equipos de transporte, tracción y elevación					786,000.00	10,000.00	796,000.00	0.00	676,010.67	676,010.67	84.93	119,989.33	15.07
2.1		01	00	0003								BIENES MUEBLES, INMUEBLES E INTANGIBLES					300,000.00	-50,000.00	250,000.00	0.00	46,020.00	46,020.00	18.41	203,980.00	81.59
2.1		01	00	0003								MOBILIARIO Y EQUIPO					200,000.00	-50,000.00	150,000.00	0.00	46,020.00	46,020.00	30.68	103,980.00	69.32
2.1		01	00	0003								Muebles, equipos de oficina y estantería					200,000.00	-50,000.00	150,000.00	0.00	46,020.00	46,020.00	30.68	103,980.00	69.32
2.1		01	00	0003								VEHICULOS Y EQUIPO DE TRANSPORT, TRACCION Y ELEVACION					100,000.00	0.00	100,000.00	0.00	0.00	0.00	0.00	100,000.00	100.00
2.1		01	00	0003								Autovehículos y camiones					100,000.00	0.00	100,000.00	0.00	0.00	0.00	0.00	100,000.00	100.00
2.1		01	00	0004								Servicios Administrativos y Financieros					52,500.00	0.00	52,500.00	5,525.54	13,519.92	19,045.46	36.28	33,454.54	63.72

1- Comisión General de la República, 2- Cámara de Comunes, 3- Comisión de Fiscalización y Control, 4- Ayuntamiento Municipal, 5- Dirección General de Presupuesto (DISPRES), 6- Dirección General de Contabilidad Gubernamental (DISCOG)

Pág: 20 de 30




Código del Capítulo: 7291

Denominación: Junta de Distrito Municipal de Rio Verde Arriba

MINISTERIO DE HACIENDA
DIRECCION GENERAL DE PRESUPUESTO
EJECUCION TRIMESTRAL DE LOS GASTOS Y APLICACIONES FINANCIERAS POR DESTINO DE FONDOS Y ESTRUCTURA PROGRAMATICA
CORRESPONDIENTE AL SEGUNDO TRIMESTRE DEL AÑO 2023

Destino de Fondos	Estructura Programática				SNIP	Tipo	Objeto	Cuenta	Subcuenta	Auxiliar	Denominación del Gasto	Función	Fuente Financiamiento	Fuente Especifica	Organismo Financiador	Presupuesto			Devenido								
	Partidas no Asig. a Prog.	Programa	Proyecto	Actividad/Obra												Original	Modificaciones	Vigente	Acumulado Anterior	Trimestre	A la Fecha	% Devenido a la Fecha	Balance Disponible	% Balance Disponible			
2.1	01	00	0004		2	2	2				CONTRATACIÓN DE SERVICIOS	2503	20	1955	100	52,500.00	0.00	52,500.00	5,525.54	13,519.92	19,045.46	36.28	33,454.54	63.72			
2.1	01	00	0004		2	2	8				OTROS SERVICIOS NO INCLUIDOS EN CONCEPTOS ANTERIORES					52,500.00	0.00	52,500.00	5,525.54	13,519.92	19,045.46	36.28	33,454.54	63.72			
2.1	01	00	0004		2	2	8		2	01	Comisiones y gastos bancarios				102	52,500.00	0.00	52,500.00	5,525.54	13,519.92	19,045.46	36.28	33,454.54	63.72			
2.1	01	00	0004		2	2	8				Obras Publicas Municipales					1,749,379.00	0.00	1,749,379.00	236,635.00	392,781.72	629,416.72	35.98	1,119,962.28	64.02			
2.1	01	00	0001		2	2	7				Coordinación, Ejecución y Fiscalización de Obras					1,749,379.00	0.00	1,749,379.00	236,635.00	392,781.72	629,416.72	35.98	1,119,962.28	64.02			
2.1	11	00	0001		2	1	1				REMUNERACIONES Y CONTRIBUCIONES					800,000.00	0.00	800,000.00	8,000.00	31,145.00	39,145.00	760,855.00	95.11				
2.1	11	00	0001		2	1	1				REMUNERACIONES					800,000.00	0.00	800,000.00	8,000.00	31,145.00	39,145.00	760,855.00	95.11				
2.1	11	00	0001		2	1	1			2	Jornales				20	800,000.00	0.00	800,000.00	8,000.00	31,145.00	39,145.00	760,855.00	95.11				
2.1	11	00	0001		2	1	1				CONTRATACIÓN DE SERVICIOS					949,379.00	0.00	949,379.00	228,635.00	361,636.72	590,271.72	62.17	359,107.28	37.83			
2.1	11	00	0001		2	2	7				SERVICIOS DE CONSERVACION, REPARACIONES MENORES E INSTALACIONES TEMPORALES					949,379.00	0.00	949,379.00	228,635.00	361,636.72	590,271.72	62.17	359,107.28	37.83			
2.1	11	00	0001		2	2	7			1	Contratación de mantenimiento y reparaciones menores					949,379.00	0.00	949,379.00	228,635.00	361,636.72	590,271.72	62.17	359,107.28	37.83			
2.1	11	00	0001		2	2	7			1	Mantenimiento y reparaciones menores en edificaciones					749,379.00	0.00	749,379.00	213,495.00	345,136.72	558,631.72	74.55	190,747.28	25.45			
2.1	11	00	0001		2	2	7			1	Mantenimiento, reparación y Servicios de pintura y sus derivados				2503	20	1955	100	200,000.00	0.00	200,000.00	15,140.00	16,500.00	31,640.00	15.82	168,360.00	84.18
2.1	12				2	2	7			07	Gestión y Administración de Servicios Públicos					1,500,299.00	35,726.57	1,536,025.57	911,729.81	294,157.23	1,205,887.04	78.51	330,138.53	21.49			
2.1	12	00	0003								Manejo de Residuos Sólidos					1,380,299.00	35,726.57	1,416,025.57	911,729.81	294,157.23	1,205,887.04	85.16	210,138.53	14.84			
2.1	12	00	0003								CONTRATACIÓN DE SERVICIOS					592,793.00	35,726.57	628,519.57	487,064.81	102,709.07	589,773.88	93.84	36,745.69	6.16			
2.1	12	00	0003								ALQUILERES Y RENTAS					27,674.00	0.00	27,674.00	0.00	15,635.81	56.50	12,038.19	43.50				



Código del Capítulo: 7291


Denominación: Junta de Distrito Municipal de Río Verde Arriba

MINISTERIO DE HACIENDA
DIRECCION GENERAL DE PRESUPUESTO
EJECUCION TRIMESTRAL DE LOS GASTOS Y APLICACIONES FINANCIERAS POR DESTINO DE FONDOS Y ESTRUCTURA PROGRAMATICA
CORRESPONDIENTE AL SEGUNDO TRIMESTRE DEL AÑO 2023

Destino de Fondos	Estructura Programática					SNIP	Tipo	Objeto	Cuenta	Subcuenta	Auxiliar	Denominación del Gasto	Función	Fuente Financiamiento			Original	Modificaciones	Vigente	Acumulado Anterior	Devengado					
	Partidas no Asig. a Prog.	Programa	Proyecto	Actividad/ Obra	13									14	15	16					17	18	19 = 17 + 18	20	21	22 = 20 + 21
2.1		12 00	0003				2	2	5	4	01	Aguileros de equipos de transporte, tracción y elevación	3202	20	1955	100		27,674.00	0.00	27,674.00	0.00	15,635.81	15,635.81	56.50	12,038.19	43.50
2.1		12 00	0003				2	2	7	2		SERVICIOS DE CONSERVACION, REPARACIONES MENORES E INSTALACIONES TEMPORALES						565,119.00	35,726.57	600,845.57	487,064.81	87,073.26	574,138.07	95.56	26,707.50	4.44
2.1		12 00	0003				2	2	7	2		Mantenimiento y reparación de maquinarias y equipos						565,119.00	0.00	565,119.00	487,064.81	87,073.26	574,138.07	95.56	26,707.50	4.44
2.1		12 00	0003				2	2	7	2	06	Mantenimiento y reparación de equipos de transporte, tracción y elevación	3202	30	9996	102		565,119.00	0.00	565,119.00	487,064.81	87,073.26	574,138.07	95.56	26,707.50	4.44
2.1		12 00	0003				2	2	7	2	06	Mantenimiento y reparación de equipos de transporte, tracción y elevación	3202	30	9998	102		0.00	35,726.57	35,726.57	0.00	9,019.07	9,019.07	25.24	26,707.50	74.76
2.1		12 00	0003				2	3				MATERIALES Y SUMINISTROS						787,506.00	0.00	787,506.00	424,665.00	191,448.16	616,113.16	78.24	171,392.84	21.76
2.1		12 00	0003				2	3	5			PRODUCTOS DE CUERO, CAUCHO Y PLASTICO						340,006.00	0.00	340,006.00	15,000.00	191,448.16	206,448.16	60.72	133,557.84	39.28
2.1		12 00	0003				2	3	5	3		Llantitas y neumáticos						340,006.00	0.00	340,006.00	15,000.00	191,448.16	206,448.16	60.72	133,557.84	39.28
2.1		12 00	0003				2	3	5	3	01	Llantitas y neumáticos	3202	30	9996	102		277,492.00	0.00	277,492.00	15,000.00	191,448.16	206,448.16	74.40	71,043.84	25.60
2.1		12 00	0003				2	3	5	3	01	Llantitas y neumáticos	3202	30	9998	102		62,514.00	0.00	62,514.00	0.00	0.00	0.00	0.00	62,514.00	100.00
2.1		12 00	0003				2	3	7			COMBUSTIBLES, LUBRICANTES, PRODUCTOS QUIMICOS Y CONEXOS						447,500.00	0.00	447,500.00	409,665.00	0.00	409,665.00	91.55	37,835.00	8.45
2.1		12 00	0003				2	3	7	1	02	Gasol	3202	30	9996	102		447,500.00	0.00	447,500.00	409,665.00	0.00	409,665.00	91.55	37,835.00	8.45
2.1		12 00	0005									Administración y Reparación de Unidades Motorizadas						120,000.00	0.00	120,000.00	0.00	0.00	0.00	0.00	120,000.00	100.00
2.1		12 00	0005									MATERIALES Y SUMINISTROS						120,000.00	0.00	120,000.00	0.00	0.00	0.00	0.00	120,000.00	100.00
2.1		12 00	0005									PRODUCTOS DE CUERO, CAUCHO Y PLASTICO						120,000.00	0.00	120,000.00	0.00	0.00	0.00	0.00	120,000.00	100.00
2.1		12 00	0005									Llantitas y neumáticos						120,000.00	0.00	120,000.00	0.00	0.00	0.00	0.00	120,000.00	100.00
2.1		12 00	0005									Llantitas y neumáticos	2102	20	1955	100		98,626.00	0.00	98,626.00	0.00	0.00	0.00	0.00	98,626.00	100.00

1- Contraloría General de la República, 2- Cámara de Cuentas, 3- Comisión de Fiscalización y Control, 4- Ayuntamiento Municipal, 5- Dirección General de Presupuesto (DIGEPRES), 6- Dirección General de Contabilidad Gubernamental (DIGECOG)

Pág. 22 de 30




Código del Capítulo: 7291

Denominación: Junta de Distrito Municipal de Río Verde Arriba

MINISTERIO DE HACIENDA
DIRECCION GENERAL DE PRESUPUESTO
EJECUCION TRIMESTRAL DE LOS GASTOS Y APLICACIONES FINANCIERAS POR DESTINO DE FONDOS Y ESTRUCTURA PROGRAMATICA
CORRESPONDIENTE AL SEGUNDO TRIMESTRE DEL AÑO 2023

Destino de Fondos	Estructura Programática					SNIP	Tipo	Objeto	Cuenta	Subcuenta	Auxiliar	Denominación del Gasto	Función	Fuente Financiamiento			Original	Modificaciones	Vigente	Acumulado Anterior	Devenido			
	Partidas no Asig. a Prog.	Programa	Proyecto	Actividad/ Otro	Fuente Específica									Organismo Financiado	Trimestre	A la Fecha					% Devenido a la Fecha	Balance Disponible	% Balance Disponible	
1	2	3	4	5	6	7	8	9	10	11	12	13	14	15	16	17	18	19 = 17 + 18	20	21	22 = 20 + 21	23 = 22 + 19	24 = 19 + 22	25 = 24 + 23
2.1		12	00	0005		2	3	5	3	01	Libros y reuniones	2102	30	9996	102	21,374.00	0.00	21,374.00	0.00	0.00	0.00	0.00	21,374.00	100.00
2.1											Deuda Pública y Otras Operaciones Financieras					133,168.00	0.00	133,168.00	70,208.86	47,639.73	117,848.59	88.50	15,319.41	11.50
2.1											GASTOS FINANCIEROS					133,168.00	0.00	133,168.00	70,208.86	47,639.73	117,848.59	88.50	15,319.41	11.50
2.1											INTERESES DE LA DEUDA PUBLICA INTERNA					133,168.00	0.00	133,168.00	70,208.86	47,639.73	117,848.59	88.50	15,319.41	11.50
2.1											Intereses de la deuda pública interna de corto plazo	5101	20	1955	100	133,168.00	0.00	133,168.00	70,208.86	47,639.73	117,848.59	88.50	15,319.41	11.50



1- Comisión Ejecutiva de la Municipalidad; 2- Comisión de Control; 3- Comisión de Fideicomiso y Control; 4- Ayuntamiento Municipal; 5- Dirección General de Presupuesto (DGP/PMES); 6- Dirección General de Contabilidad Gubernamental (DGC/CGO)

MINISTERIO DE HACIENDA
DIRECCION GENERAL DE PRESUPUESTO
EJECUCION TRIMESTRAL DE LOS GASTOS Y APLICACIONES FINANCIERAS POR DESTINO DE FONDOS Y ESTRUCTURA PROGRAMATICA
CORRESPONDIENTE AL SEGUNDO TRIMESTRE DEL AÑO 2023

Código del Capítulo: 7291

Denominación: Junta de Distrito Municipal de Rio Verde Arriba

Destino de Fondos	Estructura Programática				SNIP	Tipo	Objeto	Cuenta	Subcuenta	Auxiliar	Denominación del Gasto	Función	Fuente Financiamiento	Fuente Especifica	Organismo Financador	Presupuesto			Devengado							
	Partidas no Asig. a Prog.	Programa	Proyecto	Actividad/Obra												Original	Modificaciones	Vigente	Acumulado Anterior	Trimestre	A la Fecha	% Devengado a la Fecha	Balance Disponible	Balance Disponible %		
1	2	3	4	5	6	7	8	9	10	11	12	13	14	15	16	17	18	19=17+18	20	21	22=20+21	23=22+19	24=19-22	25=24+19		
22											Obras de Infraestructura					10,945,628.00	7,833,996.32	18,779,622.32	4,646,638.05	5,985,821.50	10,632,459.55	56.62	8,147,162.77	43.38		
22					2						CLASIFICADOR DEL GASTO					10,945,628.00	7,833,996.32	18,779,622.32	4,646,638.05	5,985,821.50	10,632,459.55	56.62	8,147,162.77	43.38		
22											Obras Publicas Municipales					10,945,628.00	7,833,996.32	18,779,622.32	4,646,638.05	5,985,821.50	10,632,459.55	56.62	8,147,162.77	43.38		
22											Construcción de Vías de comunicación y anexas					0.00	7,833,996.32	7,833,996.32	3,575,339.19	3,689,166.50	7,264,505.69	92.73	589,490.63	7.27		
22											CONSTRUCCION DE ACERAS Y CONTENES EN DISTINTAS ZONAS DE RIO VERDE ARRIBA					0.00	3,071,630.59	3,071,630.59	886,375.38	1,615,764.58	2,502,139.96	81.46	589,490.63	18.54		
22											ORRAS					0.00	3,071,630.59	3,071,630.59	886,375.38	1,615,764.58	2,502,139.96	81.46	589,490.63	18.54		
22											INFRAESTRUCTURA					0.00	3,071,630.59	3,071,630.59	886,375.38	1,615,764.58	2,502,139.96	81.46	589,490.63	18.54		
22											Infraestructura terrestre y obras anexas	2601	10	100	100	0.00	3,071,630.59	3,071,630.59	886,375.38	1,615,764.58	2,502,139.96	81.46	589,490.63	18.54		
22											CONSTRUCCION DE ACERAS Y CONTENES EN EL CASCO URBANO, RIO VERDE ARRIBA					0.00	4,762,365.73	4,762,365.73	2,688,963.81	2,073,401.92	4,762,365.73	100.00	0.00	0.00		
22											ORRAS					0.00	4,762,365.73	4,762,365.73	2,688,963.81	2,073,401.92	4,762,365.73	100.00	0.00	0.00		
22											INFRAESTRUCTURA					0.00	4,762,365.73	4,762,365.73	2,688,963.81	2,073,401.92	4,762,365.73	100.00	0.00	0.00		
22											Infraestructura terrestre y obras anexas	2601	10	100	100	0.00	4,762,365.73	4,762,365.73	2,688,963.81	2,073,401.92	4,762,365.73	100.00	0.00	0.00		
22											Reparación y Acondicionamiento de Vías de Comunicación					2,419,570.00	0.00	2,419,570.00	429,439.86	385,650.00	815,289.86	33.70	1,604,280.14	66.30		
22											ACONDICIONAMIENTO CARRETERA PRINCIPAL EN EL NARANJAL					1,169,230.00	0.00	1,169,230.00	0.00	0.00	0.00	0.00	0.00	1,169,230.00	100.00	
22											ORRAS					1,169,230.00	0.00	1,169,230.00	0.00	0.00	0.00	0.00	0.00	1,169,230.00	100.00	
22											INFRAESTRUCTURA					1,169,230.00	0.00	1,169,230.00	0.00	0.00	0.00	0.00	0.00	1,169,230.00	100.00	
22											Infraestructura terrestre y obras anexas	2601	20	1955	100	1,169,230.00	0.00	1,169,230.00	0.00	0.00	0.00	0.00	0.00	0.00	1,169,230.00	100.00

1- Contraloría General de la República, 2- Cámara de Cuentas, 3- Comisión de Fiscalización y Control, 4- Ayuntamiento Municipal, 5- Dirección General de Presupuesto (DIGEPRES), 6- Dirección General de Contabilidad Gubernamental (DIGECOG)




Código del Capítulo: 7291

Denominación: Junta de Distrito Municipal de Rio Verde Arriba

MINISTERIO DE HACIENDA
DIRECCION GENERAL DE PRESUPUESTO
Ejecución Trimestral de los Gastos y Aplicaciones Financieras por Destino de Fondos y Estructura Programática
Correspondiente al Segundo Trimestre del Año 2023

Destino de Fondos	Estructura Programática					Detalle de Gasto											Presupuesto					Devengado				
	Partidas no Anlg. a Prog.	Programa	Proyecto	Actividad/Obra	SNIP	Tipo	Objeto	Cuenta	Subcuenta	Auxiliar	Denominación del Gasto	Función	Fuente Financiamiento	Fuente Específica	Organismo Financiador	Original	Modificaciones	Vigente	Acumulado Anterior	Trimestre	A la Fecha	% Devengado a la Fecha	Balance Disponible	% Balance Disponible		
22	11	02	0052			2	7	2			REPARACION DE CAMINOS VEGETALES EN DISTINTAS ZONAS DE RIO VERDE ARRIBA	4302	20	1955	100	1,250,340.00	0.00	1,250,340.00	429,439.86	385,850.00	815,289.86	65.21	435,050.14	34.79		
22	11	02	0052			2	7	2			OBRAS					1,250,340.00	0.00	1,250,340.00	429,439.86	385,850.00	815,289.86	65.21	435,050.14	34.79		
22	11	02	0052			2	7	2			INFRAESTRUCTURA					1,250,340.00	0.00	1,250,340.00	429,439.86	385,850.00	815,289.86	65.21	435,050.14	34.79		
22	11	02	0052			2	7	2	01		Infraestructura terrestre y obras anexas	4302	20	1955	100	1,250,340.00	0.00	1,250,340.00	429,439.86	385,850.00	815,289.86	65.21	435,050.14	34.79		
22	11	03									Construcción de instalaciones deportivas					2,263,392.00	0.00	2,263,392.00	0.00	0.00	0.00	0.00	2,263,392.00	100.00		
22	11	03	0051			2	7				CONSTRUCCION DE CANCHA EN EL MIRADOR					2,263,392.00	0.00	2,263,392.00	0.00	0.00	0.00	0.00	2,263,392.00	100.00		
22	11	03	0051			2	7				OBRAS					2,263,392.00	0.00	2,263,392.00	0.00	0.00	0.00	0.00	2,263,392.00	100.00		
22	11	03	0051			2	7	2			INFRAESTRUCTURA					2,263,392.00	0.00	2,263,392.00	0.00	0.00	0.00	0.00	2,263,392.00	100.00		
22	11	03	0051			2	7	2	01		Obras urbanísticas	4302	20	1955	100	2,263,392.00	0.00	2,263,392.00	0.00	0.00	0.00	0.00	2,263,392.00	100.00		
22	11	04									Reparación de instalaciones deportivas					220,799.00	0.00	220,799.00	0.00	167,350.00	167,350.00	75.79	53,449.00	24.21		
22	11	04	0051			2	7				REPARACION DE LA CANCHA DE BALONCESTO, BONAGUA					220,799.00	0.00	220,799.00	0.00	167,350.00	167,350.00	75.79	53,449.00	24.21		
22	11	04	0051			2	7				OBRAS					220,799.00	0.00	220,799.00	0.00	167,350.00	167,350.00	75.79	53,449.00	24.21		
22	11	04	0051			2	7	2			INFRAESTRUCTURA					220,799.00	0.00	220,799.00	0.00	167,350.00	167,350.00	75.79	53,449.00	24.21		
22	11	04	0051			2	7	2	01		Obras urbanísticas	4302	20	1955	100	220,799.00	0.00	220,799.00	0.00	167,350.00	167,350.00	75.79	53,449.00	24.21		
22	11	07									Construcción Infraestructuras Culturales, Educativas y Recreativas					3,332,419.00	0.00	3,332,419.00	206,000.00	974,827.00	1,190,827.00	35.43	2,151,592.00	64.57		
22	11	07	0051								CONSTRUCCION DEL CLUB CACIQUE ERQUILLIO					1,974,073.00	0.00	1,974,073.00	0.00	0.00	0.00	0.00	1,974,073.00	100.00		
22	11	07	0051			2	7				OBRAS					1,974,073.00	0.00	1,974,073.00	0.00	0.00	0.00	0.00	1,974,073.00	100.00		




MINISTERIO DE HACIENDA
DIRECCION GENERAL DE PRESUPUESTO
Ejecución Trimestral de los Gastos y Aplicaciones Financieras por Destino de Fondos y Estructura Programática
Correspondiente al Segundo Trimestre del Año 2023

Denominación: Junta de Distrito Municipal de Río Verde Arriba

Destino de Fondos	Estructura Programática					SNIP	Tipo	Objeto	Cuenta	Subcuenta	Auxiliar	Denominación del Gasto	Función	Fuente Financiamiento	Fuente Específica	Organismo Financidor	Presupuesto				Devengado				
	Partidas no Asig. a Prog.	Programa	Proyecto	Actividad/ Obra													Original	Modificaciones	Vigente	Acumulado Anterior	Trimestre	A la Fecha	Devengado a la Fecha	%	Balance Disponible
1	2	3	4	5	6	7	8	9	10	11	12	13	14	15	16	17	18	19 = 17 - 18	20	21	22 = 20 + 21	23 = 22 + 19	24 = 19 - 22	25 = 24 + 19	
2.2	11	07	0051			2	7	1			OBRAS EN EDIFICACIONES	4305	20	1955	100	1,974,073.00	0.00	1,974,073.00	0.00	0.00	1,974,073.00	0.00	1,974,073.00	100.00	
2.2	11	07	0051			2	7	1			OBRAS EN EDIFICACIONES	4305	20	1955	100	1,974,073.00	0.00	1,974,073.00	0.00	0.00	1,974,073.00	0.00	1,974,073.00	100.00	
2.2	11	07	0051			2	7	1	2	01	Obra para edificación no residencial	4305	20	1955	100	1,974,073.00	0.00	1,974,073.00	0.00	0.00	1,974,073.00	0.00	1,974,073.00	100.00	
2.2	11	07	0052								REPARACION IGLESIA PENTECOSTAL MI					564,775.00	0.00	564,775.00	206,000.00	353,900.00	559,900.00	99.14	4,875.00	0.86	
2.2	11	07	0052								OBRAS					564,775.00	0.00	564,775.00	206,000.00	353,900.00	559,900.00	99.14	4,875.00	0.86	
2.2	11	07	0052			2	7	1			OBRAS EN EDIFICACIONES					564,775.00	0.00	564,775.00	206,000.00	353,900.00	559,900.00	99.14	4,875.00	0.86	
2.2	11	07	0052			2	7	1			OBRAS EN EDIFICACIONES					564,775.00	0.00	564,775.00	206,000.00	353,900.00	559,900.00	99.14	4,875.00	0.86	
2.2	11	07	0052			2	7	1	2	01	Obra para edificación no residencial	4305	20	1955	100	564,775.00	0.00	564,775.00	206,000.00	353,900.00	559,900.00	99.14	4,875.00	0.86	
2.2	11	07	0053								REPARACION DE LA CAPILLA LA TUSA					293,323.00	0.00	293,323.00	0.00	221,797.00	221,797.00	75.62	71,526.00	24.38	
2.2	11	07	0053			2	7	1			OBRAS					293,323.00	0.00	293,323.00	0.00	221,797.00	221,797.00	75.62	71,526.00	24.38	
2.2	11	07	0053			2	7	1			OBRAS EN EDIFICACIONES					293,323.00	0.00	293,323.00	0.00	221,797.00	221,797.00	75.62	71,526.00	24.38	
2.2	11	07	0053			2	7	1			OBRAS EN EDIFICACIONES					293,323.00	0.00	293,323.00	0.00	221,797.00	221,797.00	75.62	71,526.00	24.38	
2.2	11	07	0053			2	7	1	2	01	Obra para edificación no residencial	4305	20	1955	100	293,323.00	0.00	293,323.00	0.00	221,797.00	221,797.00	75.62	71,526.00	24.38	
2.2	11	07	0054								CONSTRUCCION DE CLUB SAN ALONZO					500,248.00	0.00	500,248.00	0.00	399,130.00	399,130.00	79.79	101,118.00	20.21	
2.2	11	07	0054								OBRAS					500,248.00	0.00	500,248.00	0.00	399,130.00	399,130.00	79.79	101,118.00	20.21	
2.2	11	07	0054			2	7	1			OBRAS EN EDIFICACIONES					500,248.00	0.00	500,248.00	0.00	399,130.00	399,130.00	79.79	101,118.00	20.21	
2.2	11	07	0054			2	7	1			OBRAS EN EDIFICACIONES					500,248.00	0.00	500,248.00	0.00	399,130.00	399,130.00	79.79	101,118.00	20.21	
2.2	11	07	0054			2	7	1	2	01	Obra para edificación no residencial	4305	20	1955	100	500,248.00	0.00	500,248.00	0.00	399,130.00	399,130.00	79.79	101,118.00	20.21	
2.2	11	08									Reparación Infraestructuras Culturales, Educativas y Recreativas					2,709,446.00	0.00	2,709,446.00	435,859.00	768,628.00	1,204,487.00	44.46	1,504,959.00	55.54	
2.2	11	08									REPARACION DE CAPILLA DE MANGA LARCA					350,989.00	0.00	350,989.00	141,745.00	209,244.00	350,989.00	100.00	0.00	0.00	
2.2	11	08	0051								OBRAS					350,989.00	0.00	350,989.00	141,745.00	209,244.00	350,989.00	100.00	0.00	0.00	
2.2	11	08	0051								OBRAS EN EDIFICACIONES					350,989.00	0.00	350,989.00	141,745.00	209,244.00	350,989.00	100.00	0.00	0.00	
2.2	11	08	0051								OBRAS EN EDIFICACIONES					350,989.00	0.00	350,989.00	141,745.00	209,244.00	350,989.00	100.00	0.00	0.00	
2.2	11	08	0051			2	7	1	2	01	Obra para edificación no residencial	4305	20	1955	100	350,989.00	0.00	350,989.00	141,745.00	209,244.00	350,989.00	100.00	0.00	0.00	

1- Contrata General de la República, 2- Cámara de Cuentas, 3- Comisión de Fiscalización y Control, 4- Ayuntamiento Municipal, 5- Dirección General de Presupuesto (DIGEPRES), 6- Dirección General de Contabilidad Gubernamental (DIGECOG)



Código del Capítulo: 7291

Denominación: Junta de Distrito Municipal de Río Verde Arriba

MINISTERIO DE HACIENDA
DIRECCION GENERAL DE PRESUPUESTO
EJECUCIÓN TRIMESTRAL DE LOS GASTOS Y APLICACIONES FINANCIERAS POR DESTINO DE FONDOS Y ESTRUCTURA PROGRAMÁTICA
CORRESPONDIENTE AL SEGUNDO TRIMESTRE DEL AÑO 2023

Destino de Fondos	Estructura Programática					Chequeador del Gasto						Presupuesto					Devenido							
	Partidas no Asig. a Prog.	Programa	Proyecto	Actividad/Obra	SNIP	Tipo	Objeto	Cuenta	Subcuenta	Auxiliar	Denominación del Gasto	Función	Fuente Financiamiento	Fuente Específica	Organismo Financiador	Original	Modificaciones	Vigente	Acumulado Anterior	Trimestre	A la Fecha	% Devenido a la Fecha	Balance Disponible	% Balance Disponible
2.2	11	08	0052								REPARACION DEL CLUB DEL CALICHE					494,323.00	0.00	494,323.00	294,114.00	200,209.00	494,323.00	100.00	0.00	0.00
2.2	11	08	0052								OBRAS					494,323.00	0.00	494,323.00	294,114.00	200,209.00	494,323.00	100.00	0.00	0.00
2.2	11	08	0052								OBRAS EN EDIFICACIONES					494,323.00	0.00	494,323.00	294,114.00	200,209.00	494,323.00	100.00	0.00	0.00
2.2	11	08	0052								Otras para edificación no residencial	4102	20	1955	100	494,323.00	0.00	494,323.00	294,114.00	200,209.00	494,323.00	100.00	0.00	0.00
2.2	11	08	0053								REPARACION DE LA CAPILLA CAGUEY					395,634.00	0.00	395,634.00	0.00	0.00	0.00	0.00	0.00	0.00
2.2	11	08	0053								OBRAS					395,634.00	0.00	395,634.00	0.00	0.00	0.00	0.00	0.00	0.00
2.2	11	08	0053								OBRAS EN EDIFICACIONES					395,634.00	0.00	395,634.00	0.00	0.00	0.00	0.00	0.00	0.00
2.2	11	08	0053								Otras para edificación no residencial	4305	20	1955	100	395,634.00	0.00	395,634.00	0.00	0.00	0.00	0.00	0.00	0.00
2.2	11	08	0054								AMPLIACION DEL CLUB DE LA SABANA, EL MIRADOR					737,717.00	0.00	737,717.00	0.00	230,455.00	230,455.00	31.24	507,262.00	68.76
2.2	11	08	0054								OBRAS					737,717.00	0.00	737,717.00	0.00	230,455.00	230,455.00	31.24	507,262.00	68.76
2.2	11	08	0054								OBRAS EN EDIFICACIONES					737,717.00	0.00	737,717.00	0.00	230,455.00	230,455.00	31.24	507,262.00	68.76
2.2	11	08	0054								Otras para edificación no residencial	4102	20	1955	100	737,717.00	0.00	737,717.00	0.00	230,455.00	230,455.00	31.24	507,262.00	68.76
2.2	11	08	0055								REPARACION DEL CLUB DE LAS CAÑAS					525,072.00	0.00	525,072.00	0.00	0.00	0.00	0.00	0.00	0.00
2.2	11	08	0055								OBRAS					525,072.00	0.00	525,072.00	0.00	0.00	0.00	0.00	0.00	0.00
2.2	11	08	0055								OBRAS EN EDIFICACIONES					525,072.00	0.00	525,072.00	0.00	0.00	0.00	0.00	0.00	0.00
2.2	11	08	0055								Otras para edificación no residencial	4102	20	1955	100	525,072.00	0.00	525,072.00	0.00	0.00	0.00	0.00	0.00	0.00
2.2	11	08	0056								REPARACION DE LA VERJA DEL CLUB DE BONAQUA					205,711.00	0.00	205,711.00	0.00	128,720.00	128,720.00	62.57	76,991.00	37.43
2.2	11	08	0056								OBRAS					205,711.00	0.00	205,711.00	0.00	128,720.00	128,720.00	62.57	76,991.00	37.43
2.2	11	08	0056								OBRAS EN EDIFICACIONES					205,711.00	0.00	205,711.00	0.00	128,720.00	128,720.00	62.57	76,991.00	37.43




**MINISTERIO DE HACIENDA
DIRECCION GENERAL DE PRESUPUESTO
EJECUCION TRIMESTRAL DE LOS GASTOS Y APLICACIONES FINANCIERAS POR DESTINO DE FONDOS Y ESTRUCTURA PROGRAMATICA
CORRESPONDIENTE AL SEGUNDO TRIMESTRE DEL AÑO 2023**

Código del Capítulo: 7291

Denominación: Junta de Distrito Municipal de Rio Verde Arriba

Destino de Fondos	Estructura Programática					Clasificador del Gasto					Presupuesto					Devengado								
	Partidas no Asig. a Prog.	Programa	Proyecto	Actividad/ Obra	SNIP	Tipo	Objeto	Cuenta	Subcuenta	Auxiliar	Denominación del Gasto	Función	Fuente Financiamiento	Fuente Especifica	Organismo Financiador	Original	Modificaciones	Vigente	Acumulado Anterior	Trimestre	A la Fecha	% Devengado a la Fecha	Balance Disponible	% Balance Disponible
1	2	3	4	5	6	7	8	9	10	11	12	13	14	15	16	17	18	19 = 17 + 18	20	21	22 = 20 + 21	23 = 22 + 19	24 = 19 - 22	25 = 24 + 19
2.2		11	08	0056		2	7	1	2	01	Obras para edificación no residencial	4102	20	1955	100	205,711.00	0.00	205,711.00	0.00	128,720.00	128,720.00	62.57	76,991.00	37.43



**MINISTERIO DE HACIENDA
DIRECCION GENERAL DE PRESUPUESTO
EJECUCION TRIMESTRAL DE LOS GASTOS Y APLICACIONES FINANCIERAS POR DESTINO DE FONDOS Y ESTRUCTURA PROGRAMATICA
CORRESPONDIENTE AL SEGUNDO TRIMESTRE DEL AÑO 2023**

Denominación: Junta de Distrito Municipal de Rio Verde Ariba

Código del Capítulo: 7291

Destino de Fondos	Estructura Programática					Calificador del Gasto						Presupuesto					Devenido							
	Partidas no Asig. a Prog.	Programa	Proyecto	Actividad/Obra	SNIP	Tipo	Objeto	Cuenta	Subcuenta	Auxiliar	Denominación del Gasto	Función	Fuente Financiamiento	Fuente Especifica	Organismo Financiador	Original	Modificaciones	Vigente	Acumulado Anterior	Trimestre	A la Fecha	% Devenido a la Fecha	Balance Disponible	% Balance Disponible
1	2	3	4	5	6	7	8	9	10	11	12	13	14	15	16	17	18	19 = 17 + 18	20	21	22 = 20 + 21	23 = 22 + 19	24 = 19 - 22	25 = 24 + 19
3.1.4											FINANCIAMIENTO					1,962,861.00	0.00	1,962,861.00	628,467.35	651,036.48	1,279,503.83	65.19	683,357.17	34.81
											Para gastos en inversión (corto plazo)					1,962,861.00	0.00	1,962,861.00	628,467.35	651,036.48	1,279,503.83	65.19	683,357.17	34.81



Código del Capítulo: Z291

Denominación: Junta de Distrito Municipal de Rio Verde Arriba

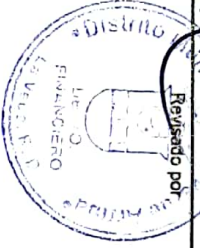
MINISTERIO DE HACIENDA
DIRECCION GENERAL DE PRESUPUESTO
EJECUCION TRIMESTRAL DE LOS GASTOS Y APLICACIONES FINANCIERAS POR DESTINO DE FONDOS Y ESTRUCTURA PROGRAMATICA
CORRESPONDIENTE AL SEGUNDO TRIMESTRE DEL AÑO 2023

Destino de Fondos	Paridas no Asig. a Prog.	Estructura Programática				SNIP	Clasificador del Gasto					Función	Fuente Financiamiento	Fuente Especifica	Organismo Financador	Presupuesto				Devengado							
		Programa	Proyecto	Actividad/ Obra	Auxiliar		Denominación del Gasto	Original	Modificaciones	Vigente	Acumulado Anterior					Trimestre	A la Fecha	% Devengado a la Fecha	Balance Disponible	% Balance Disponible							
3.1.4	96						12										17	18	19 = 17 + 18	20	21	22 = 20 + 21	23 = 22 + 19	24 = 19 + 22	25 = 24 + 19		
							CLASIFICADOR DE APLICACIONES FINANCIERAS				1,962,861.00	0.00	1,962,861.00	628,467.35	651,036.48	1,279,503.83											
3.1.4	96						Deuda Publica y Otras Operaciones Financieras				1,962,861.00	0.00	1,962,861.00	628,467.35	651,036.48	1,279,503.83											
3.1.4	96						DISMINUCION DE PASIVOS				1,962,861.00	0.00	1,962,861.00	628,467.35	651,036.48	1,279,503.83											
3.1.4	96						Disminucion de pasivos corrientes				1,962,861.00	0.00	1,962,861.00	628,467.35	651,036.48	1,279,503.83											
3.1.4	96						Disminucion de préstamos internos de corto plazo				1,962,861.00	0.00	1,962,861.00	628,467.35	651,036.48	1,279,503.83											
TOTAL RD\$													58,339,447.00	8,152,942.94	66,492,389.94	15,017,208.08	17,365,378.23	32,382,586.31	48.70	34,109,803.63	51.30						

Preparado por *D. B. Velazquez*

Revisado por *PP. P. P. P.*

Aprobado por *[Signature]*



Código: 7291

CAMARA DE CUENTAS DE LA REPUBLICA
Junta de Distrito Municipal de Rio Verde Arriba
RESUMEN DEL GASTO SEGUN DESTINO DE FONDOS
PARA EL SEGUNDO TRIMESTRE DEL AÑO 2023

Gasto según Destino de Fondos	Presupuesto Original	Variación	Presupuesto Vigente	Ejecución del Trimestre	Ejecución a la Fecha
Gastos de Personal	17,501,834.00	25,618.95	17,527,452.95	3,720,706.93	7,104,487.71
Servicios Municipales	21,002,202.00	189,575.93	21,191,777.93	4,961,192.65	9,523,664.65
Gastos de Capital e Inversión	17,501,833.00	7,869,722.89	25,371,555.89	8,125,386.27	14,650,590.88
Programas de Educación, Género y Salud	2,333,578.00	68,025.17	2,401,603.17	558,092.38	1,103,843.07
TOTAL	58,339,447.00	8,152,942.94	66,492,389.94	17,365,378.23	32,382,586.31

D. Labrador
Preparado por



M. Labrador
Revisado por



[Signature]
Aprobado por



Código: 7291


CAMARA DE CUENTAS DE LA REPUBLICA
 Junta de Distrito Municipal de Rio Verde Arriba
RESUMEN DE EJECUCION DEL GASTO SEGUN LA FUNCION
PARA EL SEGUNDO TRIMESTRE DEL AÑO 2023

Finalidad	Funciones	Presupuesto Original	Variación	Presupuesto Vigente	Ejecución del Trimestre	Ejecución a la Fecha
1	SERVICIOS GENERALES	23,909,113.00	215,194.88	24,124,307.88	5,647,298.86	10,264,390.75
2	SERVICIOS ECONÓMICOS	6,289,872.00	7,833,996.32	14,123,868.32	4,815,005.32	9,407,438.27
3	PROTECCIÓN DEL MEDIO AMBIENTE	11,990,965.00	35,726.57	12,026,691.57	2,966,061.99	6,238,480.15
4	SERVICIOS SOCIALES	14,053,468.00	68,025.17	14,121,493.17	3,238,335.85	5,074,924.72
5	INTERESES DE LA DEUDA PÚBLICA	133,168.00	0.00	133,168.00	47,639.73	117,848.59
	Sub-Total	56,376,586.00	8,152,942.94	64,529,528.94	16,714,341.75	31,103,082.48
Más	Aplicaciones Financieras	1,962,861.00	0.00	1,962,861.00	651,036.48	1,279,503.83
	TOTAL	58,339,447.00	8,152,942.94	66,492,389.94	17,365,378.23	32,382,586.31

D. L. L. Basora
Preparado por



[Signature]
Revisado por



[Signature]
Aprobado por



Código: **7291**


CAMARA DE CUENTAS DE LA REPUBLICA
Junta de Distrito Municipal de Rio Verde Arriba
RESUMEN DE EJECUCION DEL GASTO POR PROGRAMA
PARA EL SEGUNDO TRIMESTRE DEL AÑO 2023

Nº	Programa	Presupuesto Original	Variación	Presupuesto Vigente	Ejecución del Trimestre	Ejecución a la Fecha
1	Normas, Políticas y Administración Municipal	21,438,880.00	215,194.88	21,654,074.88	5,167,778.97	9,371,961.42
11	Obras Públicas Municipales	14,425,928.00	7,833,996.32	22,259,924.32	6,725,810.32	11,960,102.27
12	Gestión y Administración de Servicios Públicos	14,317,198.00	35,726.57	14,352,924.57	3,362,426.88	6,977,274.48
13	Saneamiento Ambiental y Foresta	534,000.00	0.00	534,000.00	83,155.00	153,635.00
14	Gestión y Administración de Servicios Sociales	4,384,664.00	68,025.17	4,452,689.17	1,033,493.60	2,011,123.47
15	Fomento de la Cultura, Deporte y Recreación	426,348.00	0.00	426,348.00	107,012.25	155,012.25
96	Deuda Pública y Otras Operaciones Financieras	2,096,029.00	0.00	2,096,029.00	698,676.21	1,397,352.42
98	Adm. de Contribuciones Especiales (Transf. Priv.)	716,400.00	0.00	716,400.00	187,025.00	356,125.00
	TOTAL	58,339,447.00	8,152,942.94	66,492,389.94	17,365,378.23	32,382,586.31

D. J. Pérez
Preparado por



M. D. Rodríguez
Revisado por



[Signature]
Aprobado por




Código: 7291

CAMARA DE CUENTAS DE LA REPUBLICA
 Junta de Distrito Municipal de Rio Verde Arriba
RESUMEN DE EJECUCION DEL GASTO POR OBJETO
PARA EL SEGUNDO TRIMESTRE DEL AÑO 2023

Objeto	Descripción	Presupuesto Original	Variación	Presupuesto Vigente	Ejecución de Trimestre	Ejecución a la Fecha
	Clasificador del Gasto					
2.1	REMUNERACIONES Y CONTRIBUCIONES	24,318,429.00	125,618.95	24,444,047.95	5,305,332.13	10,173,436.96
2.2	CONTRATACIÓN DE SERVICIOS	8,778,395.00	-14,273.43	8,764,121.57	2,459,765.31	4,392,424.33
2.3	MATERIALES Y SUMINISTROS	7,686,207.00	189,575.93	7,875,782.93	1,937,746.48	3,856,783.58
2.4	TRANSFERENCIAS CORRIENTES	4,214,761.00	68,025.17	4,282,786.17	932,016.60	1,884,109.47
2.6	BIENES MUEBLES, INMUEBLES E INTANGIBLES	300,000.00	-50,000.00	250,000.00	46,020.00	46,020.00
2.7	OBRAS	10,945,626.00	7,833,996.32	18,779,622.32	5,985,821.50	10,632,459.55
2.9	GASTOS FINANCIEROS	133,168.00	0.00	133,168.00	47,639.73	117,848.59
	Clasificador de Aplicaciones Financieras					
4.2	DISMINUCION DE PASIVOS	1,962,861.00	0.00	1,962,861.00	651,036.48	1,279,503.83
	TOTAL	58,339,447.00	8,152,942.94	66,492,389.94	17,365,378.23	32,382,586.31

Preparado por *[Firma]*


Revisado por *[Firma]*


Aprobado por *[Firma]*


20/7/2023

CAMARA DE CUENTAS DE LA REPUBLICA
Junta de Distrito Municipal de Rio Verde Arriba

RESUMEN DE EJECUCION DEL GASTO POR OBJETO Y PROGRAMA

Código: 7291



PARA EL SEGUNDO TRIMESTRE DEL AÑO 2023

Programa	Descripción	2.1 Remuneraciones y Contribuciones	2.2 Contratación de Servicios	2.3 Materiales y Suministros	2.4 Transferencias Corrientes	2.5 Transferencias de Capital	2.6 Bienes Muebles, Inmuebles e Intangibles	2.7 Obras	2.8 Adquisición de Activos Financieros con Fines de Política	2.9 Gastos Financieros	Aplicaciones Financieras	Total RD\$
01	Normas, Políticas y Administración Municipal	3,156,701.24	1,339,250.95	625,806.78	0.00	0.00	46,020.00	0.00	0.00	0.00	0.00	5,167,778.97
11	Obras Públicas Municipales	378,352.10	361,636.72	0.00	0.00	0.00	0.00	5,985,821.50	0.00	0.00	0.00	6,725,810.32
12	Gestión y Administración de Servicios Públicos	1,546,661.79	596,492.64	1,219,272.45	0.00	0.00	0.00	0.00	0.00	0.00	0.00	3,362,426.88
13	Saneamiento Ambiental y Foresta	49,500.00	0.00	33,655.00	0.00	0.00	0.00	0.00	0.00	0.00	0.00	83,155.00
14	Gestión y Administración de Servicios Sociales	126,117.00	162,385.00	0.00	744,391.60	0.00	0.00	0.00	0.00	0.00	0.00	1,033,493.60
15	Fomento de la Cultura, Deporte y Recreación	48,000.00	0.00	59,012.25	0.00	0.00	0.00	0.00	0.00	0.00	0.00	107,012.25
96	Deuda Pública y Otras Operaciones Financieras	0.00	0.00	0.00	0.00	0.00	0.00	0.00	0.00	47,639.73	651,036.48	698,676.21
98	Adm. de Contribuciones Especiales (Transf. Ptv.)	0.00	0.00	0.00	187,025.00	0.00	0.00	0.00	0.00	0.00	0.00	187,025.00
TOTALES RD\$		5,305,332.13	2,459,765.31	1,937,746.48	932,016.60	0.00	46,020.00	5,985,821.50	0.00	47,639.73	651,036.48	17,365,378.23

Preparado por
D. Valencia Rosero

Revisado por
[Signature]

Aprobado por
[Signature]





**JUNTA MUNICIPAL RIO VERDE ARRIBA
"VILLA CUTUPÚ" LA VEGA**

RNC: 4-03-01268-2

Código: 7291

Tel.: 809-691-7111

GESTION COMUNITARIA Y PARTICIPATIVA

OBRAS

**Correspondiente al
2do Trimestre del**

Año

2023

Código del Capítulo: **Z291**

Denominación: **Junta de Distrito Municipal de Río Verde Arriba**

**MINISTERIO DE HACIENDA
DIRECCION GENERAL DE PRESUPUESTO
EJECUCION FINANCIERA TRIMESTRAL DE LOS PROYECTOS Y OBRAS
CORRESPONDIENTE AL SEGUNDO TRIMESTRE DEL AÑO 2023**

Proyecto	Obra	Código SNIP Geográfico	Denominación	Participativo	Modalidad de Contrato	Costo Total de la Obra	Ejecutado (devengado) años anteriores	Pagado años anteriores	Pendiente por pagar	Presupuesto del Año			Ejecución Financiera Trimestral			Pagado en trimestres por deudas de años anteriores	Total General Pagado	Monto Pendiente de Pago	
										Original	Modificaciones	Vigente	Pagado Trimestres Anteriores	Pagado en el Trimestre	Pagado Acumulado a la Fecha				
1	2	3	4	5	6	7	8	9	10	11=9-10	12	13	14=12+13	15	16	17=15+16	18	19=10+17+18	20=8+13-19
01			Construcción de vías de comunicación y anexos			0.00	0.00	0.00	0.00	0.00	0.00	7.833.996,32	7.833.996,32	3.441.351,85	3.579.365,22	7.020.717,11	0.00	7.020.717,11	813.279,21
01	0051		CONSTRUCCION DE ACERAS Y CONTENES EN DISTINTAS ZONAS DE RIO VERDE ARIBA			0.00	0.00	0.00	0.00	0.00	0.00	3.071.630,59	3.071.630,59	864.870,64	1.593.819,31	2.458.689,95	0.00	2.458.689,95	612.940,64
01	0052		CONSTRUCCION DE ACERAS Y CONTENES EN EL CASCO URBANO, RIO VERDE ARriba			0.00	0.00	0.00	0.00	0.00	0.00	4.762.365,73	4.762.365,73	2.576.481,25	1.985.545,91	4.562.027,16	0.00	4.562.027,16	200.338,57
02			Reparación y acondicionamiento de Vías de Comunicación			2.419.570,00	0.00	0.00	0.00	0.00	0.00	2.419.570,00	0.00	414.391,83	370.958,05	785.349,88	0.00	785.349,88	1.634.220,12
02	0051		ACONDICIONAMIENTO CARRETERA PRINCIPAL EN EL MANSANA			1.169.230,00	0.00	0.00	0.00	0.00	0.00	1.169.230,00	0.00	0.00	0.00	0.00	0.00	0.00	1.169.230,00
02	0052		REPARACION DE CAMINOS VECINALES EN DISTINTAS ZONAS DE RIO VERDE ARriba			1.250.340,00	0.00	0.00	0.00	0.00	0.00	1.250.340,00	0.00	414.391,83	370.958,05	785.349,88	0.00	785.349,88	464.990,12
03			Construcción de instalaciones Deportivas			2.263.392,00	0.00	0.00	0.00	0.00	0.00	2.263.392,00	0.00	0.00	0.00	0.00	0.00	0.00	2.263.392,00
03	0051		CONSTRUCCION DE CANCHA EN EL MIRADOR			2.263.392,00	0.00	0.00	0.00	0.00	0.00	2.263.392,00	0.00	0.00	0.00	0.00	0.00	0.00	2.263.392,00
04			Reparación de instalaciones Deportivas			220.799,00	0.00	0.00	0.00	0.00	0.00	220.799,00	0.00	0.00	0.00	0.00	0.00	0.00	59.360,23
04	0051		REPARACION DE LA CANCHA DE BALONCESTO BONAIGUA			220.799,00	0.00	0.00	0.00	0.00	0.00	220.799,00	0.00	0.00	0.00	0.00	0.00	0.00	59.360,23
07			Construcción Infraestructuras Culturales, Educativas y Religiosas			3.332.419,00	0.00	0.00	0.00	0.00	0.00	3.332.419,00	0.00	198.098,98	851.387,70	1.148.486,68	0.00	1.148.486,68	2.182.932,32
07	0051		CONSTRUCCION DEL CLUB CAJOCUE ENRIQUILLO			1.974.073,00	0.00	0.00	0.00	0.00	0.00	1.974.073,00	0.00	0.00	0.00	0.00	0.00	0.00	1.974.073,00
07	0052		REPARACION IGLESIA PENTECOSTAL MI			564.775,00	0.00	0.00	0.00	0.00	0.00	564.775,00	0.00	198.098,98	347.217,80	545.316,78	0.00	545.316,78	19.458,22
07	0053		REPARACION DE LA CAPILLA LA TUSA			293.323,00	0.00	0.00	0.00	0.00	0.00	293.323,00	0.00	0.00	215.294,87	215.294,87	0.00	215.294,87	78.028,13
07	0054		CONSTRUCCION DE CLUB SAN ALONZO			500.248,00	0.00	0.00	0.00	0.00	0.00	500.248,00	0.00	0.00	388.875,03	388.875,03	0.00	388.875,03	111.372,97
08			Reparación Infraestructuras Culturales, Educativas y Religiosas			2.709.446,00	0.00	0.00	0.00	0.00	0.00	2.709.446,00	0.00	420.513,19	749.986,33	1.170.499,52	0.00	1.170.499,52	1.538.946,48

1- Contaduría General de la República, 2- Cámara de Cuentas, 3- Comisión de Fiscalización y Control, 4- Ayuntamiento Municipal, 5- Dirección General de Presupuesto (DIGEPRES), 6- Dirección General de Contabilidad Gubernamental (DIGECOG)



MINISTERIO DE HACIENDA
DIRECCION GENERAL DE PRESUPUESTO
EJECUCION FINANCIERA TRIMESTRAL DE LOS PROYECTOS Y OBRAS
CORRESPONDIENTE AL SEGUNDO TRIMESTRE DEL AÑO 2023

Código del Capítulo: **Z291**

Denominación: **Junta de Distrito Municipal de Río Verde Arriba**

Proyecto	Obra	Código SNIP	Geográfico	Denominación	Participativo	Modalidad de Contrato	Costo Total de la Obra	Ejecutado años anteriores	Pagado años anteriores	Pendiente por Pagar	Presupuesto del Año			Ejecución Financiera Trimestral			Pagado en trimestres por deudas de años anteriores	Total General Pagado	Monto Pendiente de Pago
											Original	Modificaciones	Vigente	Pagado Trimestres Anteriores	Pagado en el Trimestre	Pagado Acumulado a la Fecha			
1	2	3	4	5	6	7	8	9	10	11=9-10	12	13	14=12+13	15	16	17=15+16	18	19=10+17+18	20=8+13-18
08	0051			REPARACION DE CAPILLA DE MANGA LARGA	X	2	350,989.00	0.00	0.00	0.00	350,989.00	0.00	350,989.00	137,282.59	203,970.28	341,252.87	0.00	341,252.87	9,736.13
08	0052			REPARACION DEL CLUB DEL CALICHE	X	2	494,323.00	0.00	0.00	0.00	494,323.00	0.00	494,323.00	283,230.86	196,275.01	479,505.81	0.00	479,505.81	14,817.29
08	0053			REPARACION DE LA CAPILLA CAQUEY	X	2	395,634.00	0.00	0.00	0.00	395,634.00	0.00	395,634.00	0.00	0.00	0.00	0.00	395,634.00	0.00
08	0054			AMPLIACION DEL CLUB DE LA SABANA EL MIRADOR		2	737,717.00	0.00	0.00	0.00	737,717.00	0.00	737,717.00	0.00	223,106.05	223,106.05	0.00	223,106.05	514,810.95
08	0055			REPARACION DEL CLUB DE LAS CANAS	X	2	525,072.00	0.00	0.00	0.00	525,072.00	0.00	525,072.00	0.00	0.00	0.00	0.00	525,072.00	0.00
08	0056			REPARACION DE LA VERJA DEL CLUB DE BONAGUA	X	2	205,711.00	0.00	0.00	0.00	205,711.00	0.00	205,711.00	0.00	126,634.99	126,634.99	0.00	126,634.99	79,076.01
Total General RD\$							10,945,626.00	0.00	0.00	0.00	10,945,626.00	7,833,996.32	18,779,622.32	4,474,356.89	5,813,136.07	10,287,491.96	0.00	10,287,491.96	8,492,130.36

Preparado por


D. B. Bascia

Revisado por

[Signature]

Aprobado por

[Signature]






**JUNTA MUNICIPAL RIO VERDE ARRIBA
"VILLA CUTUPÚ" LA VEGA**

RNC: 4-03-01268-2

Código: 7291

Tel.: 809-691-7111

GESTION COMUNITARIA Y PARTICIPATIVA



**INGRESOS Y EGRESOS
CORRESPONDIENTE AL MES
DE JUNIO
2023**



**JUNTA MUNICIPAL RIO VERDE ARRIBA
"VILLA CUTUPÚ" LA VEGA**

RNC: 4-03-01268-2

Código: 7291

Tel.: 809-691-7111

GESTION COMUNITARIA Y PARTICIPATIVA



**INGRESOS
JUNIO
2023**


Código del Capítulo: 7291

Denominación: Junta de Distrito Municipal de Rio Verde Ariba

MINISTERIO DE HACIENDA
DIRECCION GENERAL DE PRESUPUESTO
EJECUCION DE LOS INGRESOS Y FUENTES DE FINANCIAMIENTO
CORRESPONDIENTE AL MES DE JUNIO DEL AÑO 2023

Tipo	Concepto	Cuenta	Sub-Cuenta	Auxiliar	Concepto Definición	Entidad Otorgante	Fuente Financiamiento	Fuente Especifica	Organismo Financiador	Presupuesto			Percebido			
										Original	Modificaciones	Vigente	Acumulado Anterior	Realizado en el Mes	Acumulado a la Fecha	Balance por Percibir
1	2	3	4	5	6	7	8	9	10	11	12	13 = 11 + 12	14	15	16 = 14 + 15	17 = 13 - 16
1	1				Clasificador de Ingresos					58,339,447.00	3,071,630.59	61,411,077.59	24,105,568.30	4,523,233.00	28,628,801.30	32,782,276.29
1	1				IMPUESTOS					3,130,000.00	0.00	3,130,000.00	465,550.00	115,713.00	581,263.00	2,548,737.00
1	1				IMPUESTOS INTERNOS SOBRE MERCANCIAS Y SERVICIOS					2,930,000.00	0.00	2,930,000.00	465,550.00	115,713.00	581,263.00	2,348,737.00
1	1				IMPUESTOS AL USO DE BIENES Y SERVICIOS					2,930,000.00	0.00	2,930,000.00	465,550.00	115,713.00	581,263.00	2,348,737.00
1	1	4	3	18	Anuncios, muestras y carteles	0000	30	9996	102	550,000.00	0.00	550,000.00	102,500.00	6,100.00	108,600.00	441,400.00
1	1	4	3	20	Hoteles, moteles y apartoteles y establecimientos similares	0000	30	9996	102	150,000.00	0.00	150,000.00	14,000.00	2,800.00	16,800.00	133,200.00
1	1	4	3	21	Certificación de animales	0000	30	9996	102	350,000.00	0.00	350,000.00	50,700.00	2,850.00	53,550.00	296,450.00
1	1	4	3	23	Mercado móvil (chirri, hot dog y otros)	0000	30	9996	102	10,000.00	0.00	10,000.00	0.00	0.00	0.00	10,000.00
1	1	4	3	26	Funcionamiento car wash	0000	30	3996	102	9,000.00	0.00	9,000.00	0.00	0.00	0.00	9,000.00
1	1	4	3	30	Impuesto sobre lidias de gallo	0000	30	9996	102	4,000.00	0.00	4,000.00	0.00	0.00	0.00	4,000.00
1	1	4	3	31	Impuesto sobre biliares	0000	30	9996	102	7,000.00	0.00	7,000.00	2,000.00	1,000.00	3,000.00	4,000.00
1	1	4	3	32	Espéculos públicos con o sin boleta de entrada	0000	30	9996	102	30,000.00	0.00	30,000.00	0.00	0.00	0.00	30,000.00
1	1	4	3	33	Licencias de construcción	0000	30	9996	102	1,050,000.00	0.00	1,050,000.00	211,750.00	93,763.00	305,513.00	744,487.00
1	1	4	3	35	Permiso para romper pavimento de la vía pública	0000	30	9996	102	8,000.00	0.00	8,000.00	2,000.00	0.00	2,000.00	6,000.00
1	1	4	3	36	Instalación envasadora de gas y estaciones de combustible	0000	30	9996	102	600,000.00	0.00	600,000.00	51,600.00	3,200.00	54,800.00	545,200.00
1	1	4	3	38	Permiso a ocupar vía pública con material de construcción	0000	30	9996	102	12,000.00	0.00	12,000.00	0.00	0.00	0.00	12,000.00

1- Contrata General de la República, 2- Cámara de Cuarenta, 3- Comisión de Fiscalización y Control, 4- Ayuntamiento Municipal, 5- Dirección General de Presupuesto (DIGEPRES), 6- Dirección General de Contabilidad Gubernamental (DIGECO),



MINISTERIO DE HACIENDA
DIRECCION GENERAL DE PRESUPUESTO
EJECUCION DE LOS INGRESOS Y FUENTES DE FINANCIAMIENTO
CORRESPONDIENTE AL MES DE JUNIO DEL AÑO 2023

Código del Capítulo: 7291

Denominación: Junta de Distrito Municipal de Rio Verde Arriba

Tipo	Concepto	Cuenta	Sub-Cuenta	Auxiliar	Concepto Definición	Entidad Otorgante	Fuente Financiamiento	Fuente Especifica	Organismo Financador	Presupuesto		Vigente	Acumulado Anterior	Percibido		Balance por Percibir
										Original	Modificaciones			Realizado en el Mes	Acumulado a la Fecha	
1	2	3	4	5	6	7	8	9	10	11	12	13 = 11 + 12	14	15	16 = 14 + 15	17 = 13 - 16
1	1	4	3	42	Construcción nichos, fosas y panteones	0000	30	9996	102	150,000.00	0.00	150,000.00	31,000.00	6,000.00	37,000.00	113,000.00
1	1	9			IMPUESTOS DIVERSOS					200,000.00	0.00	200,000.00	0.00	0.00	200,000.00	200,000.00
1	1	9	1		IMPUESTOS DIVERSOS					200,000.00	0.00	200,000.00	0.00	0.00	200,000.00	200,000.00
1	1	9	1	99	Otros impuestos diversos	0000	30	9996	102	200,000.00	0.00	200,000.00	0.00	0.00	200,000.00	200,000.00
1	4				TRANSFERENCIAS					53,344,447.00	3,071,630.59	56,416,077.59	22,968,688.30	4,344,510.00	27,313,198.30	29,102,879.29
1	4	1			TRANSFERENCIAS CORRIENTES					37,341,113.00	0.00	37,341,113.00	14,764,817.15	3,010,898.83	17,775,715.98	19,565,397.02
1	4	1	5		TRANSFERENCIAS CORRIENTES RECIBIDAS POR LOS AYUNTAMIENTOS					37,341,113.00	0.00	37,341,113.00	14,764,817.15	3,010,898.83	17,775,715.98	19,565,397.02
1	4	1	5	03	Ordinaria según ley (CORRIENTE)	0000	20	1955	100	37,341,113.00	0.00	37,341,113.00	14,764,817.15	3,010,898.83	17,775,715.98	19,565,397.02
1	4	2			TRANSFERENCIAS DE CAPITAL					16,003,334.00	3,071,630.59	19,074,964.59	8,203,871.15	1,333,611.17	9,537,482.32	9,537,482.27
1	4	2	5		TRANSFERENCIAS DE CAPITAL RECIBIDAS POR LOS AYUNTAMIENTOS					16,003,334.00	3,071,630.59	19,074,964.59	8,203,871.15	1,333,611.17	9,537,482.32	9,537,482.27
1	4	2	5	03	Ordinaria según ley (CAPITAL)	0000	20	1955	100	16,003,334.00	0.00	16,003,334.00	6,668,055.85	1,333,611.17	8,001,667.02	8,001,666.98
1	4	2	5	05	De Instituciones Publicas Descentralizadas y Autonomas no Financieras	0000	10	100	100	0.00	3,071,630.59	3,071,630.59	1,535,815.30	0.00	1,535,815.30	1,535,815.29
1	5				INGRESOS POR CONTRAPRESTACION					1,715,000.00	3,000.00	1,718,000.00	649,330.00	63,010.00	712,340.00	1,005,660.00
1	5	1			VENTAS DE BIENES Y SERVICIOS					1,715,000.00	3,000.00	1,718,000.00	649,330.00	63,010.00	712,340.00	1,005,660.00
1	5	1	2		VENTAS SERVICIOS DEL ESTADO					0.00	400.00	400.00	400.00	0.00	400.00	0.00
1	5	1	2	20	Uso de Rampas	0000	30	9995	102	0.00	400.00	400.00	400.00	0.00	400.00	0.00

1- Comptroller General of the Republic, 2- Chamber of Accounts, 3- Commission for Execution and Control, 4- Municipal Government, 5- General Director of Budget (DIGEPRES), 6- General Director of Governmental Accounting (DIGECOG).




Código del Capítulo: Z291

Denominación: Junta de Distrito Municipal de Rio Verde Arriba

MINISTERIO DE HACIENDA
DIRECCION GENERAL DE PRESUPUESTO
EJECUCION DE LOS INGRESOS Y FUENTES DE FINANCIAMIENTO
CORRESPONDIENTE AL MES DE JUNIO DEL AÑO 2023

Tipo	Concepto	Cuenta	Sub-Cuenta	Auxiliar	Concepto Definición	Entidad Otorgante	Fuente Financiamiento	Fuente Especifica	Organismo Financiador	Presupuesto			Perchido			
										Original	Modificaciones	Vigente	Acumulado Anterior	Realizado en el Mes	Acumulado a la Fecha	Balance por Perchir
1	2	3	4	5	6	7	8	9	10	11	12	13 = 11 +/- 12	14	15	16 = 14 + 15	17 = 13 - 16
1	5	1	3		TASAS					1,629,000.00	-400.00	1,624,600.00	620,530.00	52,810.00	673,340.00	951,260.00
1	5	1	3	06	Tasa a la matanza de animales	0000	30	9995	102	50,000.00	-50,000.00	0.00	0.00	0.00	0.00	0.00
1	5	1	3	14	Inhumación y exhumación	0000	30	9995	102	90,000.00	-25,000.00	65,000.00	31,400.00	4,200.00	35,600.00	29,400.00
1	5	1	3	15	Expedición certificaciones	0000	30	9995	102	85,000.00	-250.00	84,750.00	46,250.00	7,250.00	53,500.00	31,250.00
1	5	1	3	16	Estudio y autorización para uso de suelo	0000	30	9995	102	200,000.00	75,000.00	275,000.00	275,000.00	0.00	275,000.00	0.00
1	5	1	3	20	Recolección desechos sólidos	0000	30	9995	102	1,200,000.00	-400.00	1,199,600.00	267,630.00	41,360.00	308,990.00	890,610.00
1	5	1	3	27	Certificación uso de suelo	0000	30	9995	102	0.00	250.00	250.00	250.00	0.00	250.00	0.00
1	5	1	4		DERECHOS ADMINISTRATIVOS					6,000.00	-1,000.00	5,000.00	0.00	0.00	0.00	5,000.00
1	5	1	4	39	Casetas Fijas y moviles	0000	30	9993	102	6,000.00	-1,000.00	5,000.00	0.00	0.00	0.00	5,000.00
1	5	1	5		ARRENDAMIENTOS					24,000.00	4,000.00	88,000.00	28,400.00	10,200.00	38,600.00	49,400.00
1	5	1	5	10	Nichos en cemento	0000	30	9998	102	0.00	14,000.00	14,000.00	5,000.00	9,000.00	14,000.00	4,000.00
1	5	1	5	12	Corrales para animales	0000	30	9998	102	4,000.00	0.00	4,000.00	0.00	0.00	0.00	4,000.00
1	5	1	5	16	Matanza y expendio de carnes	0000	30	9998	102	80,000.00	-10,000.00	70,000.00	23,400.00	1,200.00	24,600.00	45,400.00
1	6				OTROS INGRESOS					150,000.00	-3,000.00	147,000.00	22,000.00	0.00	22,000.00	125,000.00
1	6	1			Rentas de la Propiedad					150,000.00	-3,000.00	147,000.00	22,000.00	0.00	22,000.00	125,000.00
1	6	1	3		ARRIENDO DE ACTIVOS TANGIBLES NO PRODUCTIVOS					150,000.00	-3,000.00	147,000.00	22,000.00	0.00	22,000.00	125,000.00
1	6	1	3	07	Arrendamiento de terrenos en cementerios	0000	30	9998	102	150,000.00	-3,000.00	147,000.00	22,000.00	0.00	22,000.00	125,000.00

1- Correlativa General de la República, 2- Carrera de Cuentas, 3- Comisión de Fiscalización y Control, 4- Ayuntamiento Municipal, 5- Dirección General de Presupuesto (DIGEPRES), 6- Dirección General de Contabilidad Gubernamental (DIGECOG)

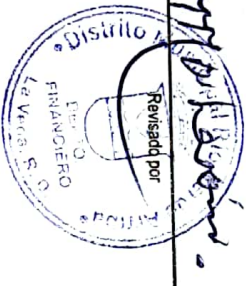


Código del Capítulo: 7291

Denominación: Junta de Distrito Municipal de Río Verde Arriba

MINISTERIO DE HACIENDA
DIRECCION GENERAL DE PRESUPUESTO
EJECUCION DE LOS INGRESOS Y FUENTES DE FINANCIAMIENTO
CORRESPONDIENTE AL MES DE JUNIO DEL AÑO 2023

Tipo	Concepto	Cuenta	Sub-Cuenta	Auxiliar	Concepto Definición	Entidad Otorgante	Fuente Financiamiento	Fuente Especifica	Organismo Financiador	Presupuesto					Percebido		
										Original	Modificaciones	Vigente	Acumulado Anterior	Realizado en el Mes	Acumulado a la Fecha	Balance por Percibir	
1	2	3	4	5	6	7	8	9	10	11	12	13 = 11 + 12	14	15	16 = 14 + 15	17 = 13 - 16	
3					Clasificador de Financiamiento	0000				0.00	5,081,312.35	5,081,312.35	5,081,312.35	0.00	5,081,312.35	0.00	
3	1				DISMINUCIÓN DE ACTIVOS FINANCIEROS					0.00	5,081,312.35	5,081,312.35	5,081,312.35	0.00	5,081,312.35	0.00	
3	1	1			DISMINUCIÓN DE ACTIVOS FINANCIEROS CORRIENTES					0.00	5,081,312.35	5,081,312.35	5,081,312.35	0.00	5,081,312.35	0.00	
3	1	1	1		Disminución de disponibilidades					0.00	5,081,312.35	5,081,312.35	5,081,312.35	0.00	5,081,312.35	0.00	
3	1	1	1	01	Disminución de disponibilidades internas	0000	10	100	100	0.00	5,081,312.35	5,081,312.35	5,081,312.35	0.00	5,081,312.35	0.00	
TOTAL RDS										58,339,447.00	8,152,942.94	66,492,389.94	29,186,880.65	4,523,233.00	33,710,113.65	32,782,276.29	



Junta de Distrito Municipal de Rio Verde Arriba
Movimiento de Fondos según Cuenta de Banco
Correspondiente al mes de JUNIO del año 2023

Código Institución: 7291

Cuenta de Banco 1	Balance Anterior 2	Créditos del Mes (Depósitos y Otros) 3	Disponibilidad (2+3) 4	Débitos del Mes (Cheques Emitidos y Otros) 5	Balance Final (4-5) 6
001 Caja Chica	0.00	0.00	0.00	0.00	0.00
002 COOPADOMU	51,291.79	0.00	51,291.79	0.00	51,291.79
003 COOPROGESO	51,107.87	0.00	51,107.87	0.00	51,107.87
050-204655-4 Servicios Municipales	389,518.60	1,945,696.62	2,335,215.22	1,797,462.85	535,752.37
050-204656-2 Personal	548,718.59	1,260,538.93	1,809,257.52	1,239,291.22	569,966.30
050-204657-0 Inversión	1,336,645.27	1,333,611.17	2,670,256.44	2,220,223.30	450,033.14
050-207112-5 Receptora	6,089.56	4,523,233.00	4,529,322.56	4,344,685.00	184,637.56
050-207118-4 Educación, Género y Salud	3,072.22	175,032.10	178,104.32	115,158.14	62,946.18
TOTAL RD\$	2,386,443.90	9,238,111.82	11,624,555.72	9,716,820.51	1,905,735.21


 DEPTO. DE
 CONTABILIDAD
 La Vega, S.S.
 Preparado por


 DEPTO. DE
 FINANCIERO
 La Vega, S.S.
 Revisado por


 DIRECTOR
 MUNICIPAL
 La Vega, S.S.
 Aprobado por




**JUNTA MUNICIPAL RIO VERDE ARRIBA
"VILLA CUTUPÚ" LA VEGA**

RNC: 4-03-01268-2

Código: 7291

Tel.: 809-691-7111

GESTION COMUNITARIA Y PARTICIPATIVA



**EGRESOS
JUNIO
2023**


MINISTERIO DE HACIENDA
DIRECCION GENERAL DE PRESUPUESTO
DIRECCION FINANCIERAS POR DESTINO DE FONDOS Y ESTRUCTURA PROGRAMATICA
CORRESPONDIENTE AL MES JUNIO DEL 2023

Código del Capítulo: 7291

Denominación: Junta de Distrito Municipal de Rio Verde Arriba

Destino de Fondos	Estructura Programática					Institución Receptora	SNP	Tipo	Objeto	Cuenta	Subcuenta	Auxiliar	Denominación del Gasto	Función	Fuente Financiamiento	Fuente Específica	Organismo Financiador	Presupuesto				Ejecución del Gasto				
	Paridas no Asig. e Prog.	Programa	Proyecto	Actividad / Obra	Original													Modificaciones	Vigente	Acumulado Anterior	Compromiso	Devengado	Pagado	Devengado a la Fecha	Balance Disponible	
1	2	3	4	5	6	7	8	9	10	11	12	13	14	15	16	17	18	19	20 = 18 + 19	21	22	23	24	25 = 21 + 23	26 = 20 - 25	
1.1												GASTOS CORRIENTE					40,837,614.00	283,220.05	41,120,834.05	14,937,620.38	2,794,375.05	2,794,375.05	3,152,087.21	17,731,595.43	23,388,838.62	
1.1												Gastos de Personal					17,501,834.00	25,618.95	17,527,452.95	5,865,196.49	1,239,291.22	1,239,291.22	1,239,291.22	7,104,487.71	10,422,965.24	
1.1							2					CLASIFICADOR DEL GASTO					17,501,834.00	25,618.95	17,527,452.95	5,865,196.49	1,239,291.22	1,239,291.22	1,239,291.22	7,104,487.71	10,422,965.24	
1.1	01											Normas, Políticas y Administración Municipal					14,550,584.00	25,618.95	14,576,202.95	4,971,608.30	1,033,634.52	1,033,634.52	1,033,634.52	6,005,242.82	8,570,960.13	
1.1	01	00	0001									Normas y Seguirmentos					3,508,041.00	0.00	3,508,041.00	1,264,400.83	253,049.31	253,049.31	253,049.31	1,517,450.14	1,990,590.86	
1.1	01	00	0001									REMUNERACIONES Y CONTRIBUCIONES					3,508,041.00	0.00	3,508,041.00	1,264,400.83	253,049.31	253,049.31	253,049.31	1,517,450.14	1,990,590.86	
1.1	01	00	0001									REMUNERACIONES					3,035,500.00	0.00	3,035,500.00	1,043,270.54	211,394.91	211,394.91	211,394.91	1,254,665.45	1,780,834.55	
1.1	01	00	0001	0								Sueldos fijos					2,802,000.00	0.00	2,802,000.00	1,043,270.54	211,394.91	211,394.91	211,394.91	1,254,665.45	1,547,334.55	
1.1	01	00	0001	0								Sueldo Anual No. 13					233,596.00	0.00	233,596.00	0.00	0.00	0.00	0.00	0.00	233,500.00	
1.1	01	00	0001	0								DIETAS Y GASTOS DE REPRESENTACION					296,400.00	0.00	296,400.00	148,500.00	26,032.00	26,032.00	26,032.00	174,532.00	121,868.00	
1.1	01	00	0001	0								DIETAS en el país					120,000.00	0.00	120,000.00	0.00	0.00	0.00	0.00	0.00	120,000.00	
1.1	01	00	0001	0								Gastos de representación en el país					176,400.00	0.00	176,400.00	148,500.00	26,032.00	26,032.00	26,032.00	174,532.00	1,968.00	
1.1	01	00	0001	0								CONTRIBUCIONES A LA SEGURIDAD SOCIAL					176,141.00	0.00	176,141.00	72,630.29	15,622.40	15,622.40	15,622.40	88,252.69	87,888.31	
1.1	01	00	0001	0								Contribuciones al seguro de salud					81,677.00	0.00	81,677.00	33,942.29	6,806.40	6,806.40	6,806.40	40,748.69	40,928.31	
1.1	01	00	0001	0								Contribuciones al seguro de pensiones					81,792.00	0.00	81,792.00	34,080.00	6,816.00	6,816.00	6,816.00	40,989.00	40,866.00	
1.1	01	00	0001	0								Contribuciones al seguro de riesgo laboral					12,672.00	0.00	12,672.00	4,608.00	2,000.00	2,000.00	2,000.00	6,608.00	6,064.00	
1.1	01	00	0003									Administración Municipal					7,227,951.00	25,618.95	7,253,569.95	2,482,097.72	535,385.53	535,385.53	535,385.53	3,017,483.25	4,236,086.70	

1- Contraloría General de la Republica, 2- Cámara de Cuentas, 3- Comisión de Fiscalización y Control, 4- Ayuntamiento Municipal, 5- Dirección General de Presupuesto (DIGEPRES), 6- Dirección General de Contabilidad Gubernamental (DIGECOG)



MINISTERIO DE HACIENDA
DIRECCION GENERAL DE PRESUPUESTO
EJECUCION DE LOS GASTOS Y APLICACIONES POR DESTINO DE FONDOS Y ESTRUCTURA PROGRAMATICA
CORRESPONDIENTE AL MES JUNIO DEL 2023

Denominación: Junta de Distrito Municipal de Río Verde Arriba

Ejecución del Gasto

Código del Capítulo: 7291	Estructura Programática					Institución Receptora	Calificador del Gasto					Presupuesto														
	Partidas no Asig. a Prog.	Programa	Proyecto	Actividad / Obra			SNIP	Tipo	Objeto	Cuenta	Subcuenta	Auxiliar	Denominación del Gasto	Función	Fuente Financiamiento	Fuente Específica	Organismo Financador	Original	Modificaciones	Vigente	Acumulado Anterior	Compromiso	Devengado	Pagado	Devengado a la Fecha	Balance Disponible
1	2	3	4	5	6	7	8	9	10	11	12	13	14	15	16	17	18	19	20 = 18 + 19	21	22	23	24	25 = 21 + 23	26 = 20 - 25	
1.1	01	00	0003				2	1				REMUNERACIONES Y CONTRIBUCIONES					6,687,951.00	125,618.95	6,813,569.95	2,482,097.72	535,385.53	535,385.53	535,385.53	3,017,483.25	3,796,086.70	
1.1	01	00	0003				2	1				REMUNERACIONES					5,154,500.00	100,000.00	5,254,500.00	2,096,536.80	451,627.97	451,627.97	451,627.97	2,548,164.77	2,708,335.23	
1.1	01	00	0003	0			2	1	1	01		Sueldos fijos	1101	20	1955	100	4,758,000.00	0.00	4,758,000.00	2,096,536.80	433,209.29	433,209.29	433,209.29	2,529,746.09	2,228,253.91	
1.1	01	00	0003	0			2	1	1	01		Sueldo Anual No. 13	1101	20	1955	100	396,500.00	0.00	396,500.00	0.00	0.00	0.00	0.00	0.00	396,500.00	
1.1	01	00	0003	0			2	1	1	01		Vacaciones	1101	20	1955	100	0.00	100,000.00	100,000.00	0.00	18,418.68	18,418.68	18,418.68	18,418.68	81,591.32	
1.1	01	00	0003	0			2	1	2			SOBRESUELDOS					318,000.00	0.00	318,000.00	60,000.00	12,000.00	12,000.00	12,000.00	72,000.00	246,000.00	
1.1	01	00	0003				2	1	2			Compensación					318,000.00	0.00	318,000.00	60,000.00	12,000.00	12,000.00	12,000.00	72,000.00	246,000.00	
1.1	01	00	0003	0			2	1	2	03		Pago de horas extraordinarias	1101	30	9995	102	150,000.00	0.00	150,000.00	0.00	0.00	0.00	0.00	0.00	0.00	150,000.00
1.1	01	00	0003	0			2	1	2	03		Pago de horas extraordinarias	1101	30	9996	102	24,000.00	0.00	24,000.00	0.00	0.00	0.00	0.00	0.00	0.00	24,000.00
1.1	01	00	0003	0			2	1	2	03		Compensación por cumplimiento de indicadores	1101	20	1955	100	144,000.00	0.00	144,000.00	60,000.00	12,000.00	12,000.00	12,000.00	72,000.00	72,000.00	
1.1	01	00	0003				2	1	3			DIETAS Y GASTOS DE REPRESENTACION					842,069.00	23,618.95	867,687.95	134,560.88	30,398.00	30,398.00	30,398.00	164,958.88	702,729.07	
1.1	01	00	0003				2	1	3			Diets					411,174.00	25,618.95	436,792.95	8,000.00	2,000.00	2,000.00	2,000.00	10,000.00	426,792.95	
1.1	01	00	0003	0			2	1	3	01		Diets en el país	1101	30	9995	102	281,174.00	0.00	281,174.00	8,000.00	2,000.00	2,000.00	2,000.00	10,000.00	251,174.00	
1.1	01	00	0003	0			2	1	3	01		Diets en el país	1101	30	9999	102	0.00	25,618.95	25,618.95	0.00	0.00	0.00	0.00	0.00	25,618.95	
1.1	01	00	0003	0			2	1	3	02		Diets en el exterior	1101	30	9995	102	95,518.00	0.00	95,518.00	0.00	0.00	0.00	0.00	0.00	0.00	95,518.00
1.1	01	00	0003	0			2	1	3	02		Diets en el exterior	1101	30	9996	102	54,482.00	0.00	54,482.00	0.00	0.00	0.00	0.00	0.00	0.00	54,482.00
1.1	01	00	0003	0			2	1	3	1		Gastos de representación					430,895.00	0.00	430,895.00	126,560.88	28,398.00	28,398.00	28,398.00	154,958.88	275,936.12	
1.1	01	00	0003	0			2	1	3	2		Gastos de representación					218,319.00	0.00	218,319.00	126,560.88	28,398.00	28,398.00	28,398.00	154,958.88	63,360.12	
1.1	01	00	0003	0			2	1	3	3		Gastos de representación					202,000.00	0.00	202,000.00	0.00	0.00	0.00	0.00	0.00	202,000.00	
1.1	01	00	0003	0			2	1	3	3		Gastos de representación					10,576.00	0.00	10,576.00	0.00	0.00	0.00	0.00	0.00	10,576.00	

1- Contraloría General de la República, 2- Cámara de Cuentas, 3- Comisión de Fiscalización y Control, 4- Ayuntamiento Municipal, 5- Dirección General de Presupuesto (DIGEPRES), 6- Dirección General de Contabilidad Gubernamental (DIGECOG)



MINISTERIO DE HACIENDA
DIRECCION GENERAL DE PRESUPUESTO
EJECUCION DE LOS GASTOS Y APLICACIONES FINANCIERAS POR DESTINO DE FONDOS Y ESTRUCTURA PROGRAMATICA
CORRESPONDIENTE AL MES JUNIO DEL 2023

Código del Capítulo: 7291

Denominación: Junta de Distrito Municipal de Rio Verde Arriba

Destino de Fondos	Estructura Programática					Institución Receptora	SNIP	Tipo	Objeto	Cuenta	Subcuenta	Auxiliar	Denominación del Gasto	Función	Fuente Financiamiento	Fuente Especifica	Organismo Financiado	Presupuesto									
	1	2	3	4	5													6	7	8	9	10	11	12	13	14	15
1.1	01	00	0003				2	1	5				CONTRIBUCIONES A LA SEGURIDAD SOCIAL					373,382.00	0.00	373,382.00	191,000.04	41,359.56	41,359.56	41,359.56	232,359.60	141,022.40	
1.1	01	00	0003	0			2	1	5	1	01		Contribuciones al seguro de salud	1101	20	1955	100	173,138.00	0.00	173,138.00	89,277.26	19,369.88	19,369.88	19,369.88	108,647.16	64,490.84	
1.1	01	00	0003	0			2	1	5	2	01		Contribuciones al seguro de pensiones	1101	20	1955	100	173,382.00	0.00	173,382.00	88,967.08	19,397.20	19,397.20	19,397.20	108,364.28	65,017.72	
1.1	01	00	0003	0			2	1	5	3	01		Contribuciones al seguro de riesgo laboral	1101	20	1955	100	26,862.00	0.00	26,862.00	12,755.68	2,592.48	2,592.48	2,592.48	15,348.16	11,513.84	
1.1	01	00	0003				2	2					CONTRATACION DE SERVICIOS					540,000.00	-100,000.00	440,000.00	0.00	0.00	0.00	0.00	0.00	440,000.00	
1.1	01	00	0003				2	2	8				OTROS SERVICIOS NO INCLUIDOS EN CONCEPTOS ANTERIORES					540,000.00	-100,000.00	440,000.00	0.00	0.00	0.00	0.00	0.00	440,000.00	
1.1	01	00	0003	0			2	2	8	7	06		Otros servicios técnicos profesionales	1101	20	1955	100	540,000.00	-100,000.00	440,000.00	0.00	0.00	0.00	0.00	0.00	440,000.00	
1.1	01	00	0004				2	1					Servicios Administrativos y Financieros					3,814,592.00	0.00	3,814,592.00	1,225,109.75	245,199.68	245,199.68	245,199.68	1,470,309.43	2,344,282.57	
1.1	01	00	0004				2	1					REMUNERACIONES Y CONTRIBUCIONES					3,788,592.00	0.00	3,788,592.00	1,215,525.70	243,223.22	243,223.22	243,223.22	1,458,748.92	2,329,843.08	
1.1	01	00	0004				2	1	1				REMUNERACIONES					2,942,500.00	0.00	2,942,500.00	1,125,611.80	222,918.12	222,918.12	222,918.12	1,348,529.92	1,993,970.08	
1.1	01	00	0004	0			2	1	1	01			Salarios fijos	1102	20	1955	100	2,670,000.00	0.00	2,670,000.00	1,125,611.80	222,918.12	222,918.12	222,918.12	1,321,470.08		
1.1	01	00	0004	0			2	1	1	2	06		Jornales	1102	20	1955	100	50,000.00	0.00	50,000.00	0.00	0.00	0.00	0.00	0.00	50,000.00	
1.1	01	00	0004	0			2	1	1	4	01		Sueldo Anual No. 13	1102	20	1955	100	222,500.00	0.00	222,500.00	0.00	0.00	0.00	0.00	0.00	222,500.00	
1.1	01	00	0004				2	1	2				SOBRESUELDOS					231,250.00	0.00	231,250.00	0.00	0.00	0.00	0.00	0.00	231,250.00	
1.1	01	00	0004				2	1	2	2			Compensación					231,250.00	0.00	231,250.00	0.00	0.00	0.00	0.00	0.00	231,250.00	
1.1	01	00	0004	0			2	1	2	2	03		Pago de horas extraordinarias	1102	20	1955	100	75,000.00	0.00	75,000.00	0.00	0.00	0.00	0.00	0.00	75,000.00	
1.1	01	00	0004	0			2	1	2	2	03		Pago de horas extraordinarias	1102	30	9995	102	156,250.00	0.00	156,250.00	0.00	0.00	0.00	0.00	0.00	0.00	156,250.00
1.1	01	00	0004				2	1	4				GRATIFICACIONES Y BONIFICACIONES					300,000.00	0.00	300,000.00	0.00	0.00	0.00	0.00	0.00	300,000.00	

1- Comptroller General of the Republic, 2- General Accountant, 3- Commission of Fiscalization and Control, 4- Municipal Government, 5- General Directorate of Budgeting (DIGEPRES), 6- Directorate General of Governmental Accounting (DIGECOG)



MINISTERIO DE HACIENDA
DIRECCION GENERAL DE PRESUPUESTO
EJECUCION DE LOS GASTOS Y APLICACIONES FINANCIERAS POR DESTINO DE FONDOS Y ESTRUCTURA PROGRAMATICA
CORRESPONDIENTE AL MES JUNIO DEL 2023

Código del Capítulo: Z291

Denominación: Junta de Distrito Municipal de Rio Verde Ariba

Destino de Fondos	Estructura Programática					Institución Receptora	SNIP	Clasificador del Gasto					Función	Fuente Financiamiento	Fuente Especifica	Organismo Financiado	Presupuesto		Ejecución del Gasto						
	Partidas no Asig. a Prog.	Programa	Proyecto	Actividad / Otra				Objeto	Cuenta	Subcuenta	Auxiliar	Denominación del Gasto					Original	Modificaciones	Vigente	Acumulado Anterior	Compromiso	Devengado	Pagado	Devengado a la Fecha	Balance Disponible
1.1	01	00	0004	0	0	0	2	1	4	2	13	14	15	16	17	18	19	20 = 18 + 19	21	22	23	24	25 = 21 + 23	26 = 20 - 25	
											13					300,000.00	0.00	300,000.00	0.00	0.00	0.00	0.00	0.00	0.00	300,000.00
											13					51,900.00	0.00	51,900.00	0.00	0.00	0.00	0.00	0.00	0.00	51,900.00
											13					248,100.00	0.00	248,100.00	0.00	0.00	0.00	0.00	0.00	0.00	248,100.00
											13					314,842.00	0.00	314,842.00	0.00	0.00	0.00	0.00	0.00	0.00	314,842.00
											13					146,177.00	0.00	146,177.00	0.00	0.00	0.00	0.00	0.00	0.00	146,177.00
											13					146,276.00	0.00	146,276.00	0.00	0.00	0.00	0.00	0.00	0.00	146,276.00
											13					22,389.00	0.00	22,389.00	0.00	0.00	0.00	0.00	0.00	0.00	22,389.00
											13					26,000.00	0.00	26,000.00	0.00	0.00	0.00	0.00	0.00	0.00	26,000.00
											13					26,000.00	0.00	26,000.00	0.00	0.00	0.00	0.00	0.00	0.00	26,000.00
											13					26,000.00	0.00	26,000.00	0.00	0.00	0.00	0.00	0.00	0.00	26,000.00
											13					26,000.00	0.00	26,000.00	0.00	0.00	0.00	0.00	0.00	0.00	26,000.00
											13					26,000.00	0.00	26,000.00	0.00	0.00	0.00	0.00	0.00	0.00	26,000.00
											13					26,000.00	0.00	26,000.00	0.00	0.00	0.00	0.00	0.00	0.00	26,000.00
											13					26,000.00	0.00	26,000.00	0.00	0.00	0.00	0.00	0.00	0.00	26,000.00
											13					26,000.00	0.00	26,000.00	0.00	0.00	0.00	0.00	0.00	0.00	26,000.00
											13					26,000.00	0.00	26,000.00	0.00	0.00	0.00	0.00	0.00	0.00	26,000.00
											13					26,000.00	0.00	26,000.00	0.00	0.00	0.00	0.00	0.00	0.00	26,000.00
											13					26,000.00	0.00	26,000.00	0.00	0.00	0.00	0.00	0.00	0.00	26,000.00
											13					26,000.00	0.00	26,000.00	0.00	0.00	0.00	0.00	0.00	0.00	26,000.00
											13					26,000.00	0.00	26,000.00	0.00	0.00	0.00	0.00	0.00	0.00	26,000.00
											13					26,000.00	0.00	26,000.00	0.00	0.00	0.00	0.00	0.00	0.00	26,000.00
											13					26,000.00	0.00	26,000.00	0.00	0.00	0.00	0.00	0.00	0.00	26,000.00
											13					26,000.00	0.00	26,000.00	0.00	0.00	0.00	0.00	0.00	0.00	26,000.00
											13					26,000.00	0.00	26,000.00	0.00	0.00	0.00	0.00	0.00	0.00	26,000.00
											13					26,000.00	0.00	26,000.00	0.00	0.00	0.00	0.00	0.00	0.00	26,000.00
											13					26,000.00	0.00	26,000.00	0.00	0.00	0.00	0.00	0.00	0.00	26,000.00
											13					26,000.00	0.00	26,000.00	0.00	0.00	0.00	0.00	0.00	0.00	26,000.00
											13					26,000.00	0.00	26,000.00	0.00	0.00	0.00	0.00	0.00	0.00	26,000.00
											13					26,000.00	0.00	26,000.00	0.00	0.00	0.00	0.00	0.00	0.00	26,000.00
											13					26,000.00	0.00	26,000.00	0.00	0.00	0.00	0.00	0.00	0.00	26,000.00
											13					26,000.00	0.00	26,000.00	0.00	0.00	0.00	0.00	0.00	0.00	26,000.00
											13					26,000.00	0.00	26,000.00	0.00	0.00	0.00	0.00	0.00	0.00	26,000.00
											13					26,000.00	0.00	26,000.00	0.00	0.00	0.00	0.00	0.00	0.00	26,000.00
											13					26,000.00	0.00	26,000.00	0.00	0.00	0.00	0.00	0.00	0.00	26,000.00
											13					26,000.00	0.00	26,000.00	0.00	0.00	0.00	0.00	0.00	0.00	26,000.00
											13					26,000.00	0.00	26,000.00	0.00	0.00	0.00	0.00	0.00	0.00	26,000.00
											13					26,000.00	0.00	26,000.00	0.00	0.00	0.00	0.00	0.00	0.00	26,000.00
											13					26,000.00	0.00	26,000.00	0.00	0.00	0.00	0.00	0.00	0.00	26,000.00
											13					26,000.00	0.00	26,000.00	0.00	0.00	0.00	0.00	0.00	0.00	26,000.00
											13					26,000.00	0.00	26,000.00	0.00	0.00	0.00	0.00	0.00	0.00	26,000.00
											13					26,000.00	0.00	26,000.00	0.00	0.00	0.00	0.00	0.00	0.00	26,000.00
											13					26,000.00	0.00	26,000.00	0.00	0.00	0.00	0.00	0.00	0.00	26,000.00
											13					26,000.00	0.00	26,000.00	0.00	0.00	0.00	0.00	0.00	0.00	26,000.00
											13					26,000.00	0.00	26,000.00	0.00	0.00	0.00	0.00	0.00	0.00	26,000.00
											13					26,000.00	0.00	26,000.00	0.00	0.00	0.00	0.00	0.00	0.00	26,000.00
											13					26,000.00	0.00	26,000.00	0.00	0.00	0.00	0.00	0.00	0.00	26,000.00
											13					26,000.00	0.00	26,000.00	0.00	0.00	0.00	0.00	0.00	0.00	26,000.00
											13					26,000.00	0.00	26,000.00	0.00	0.00	0.00	0.00	0.00	0.00	26,000.00
											13					26,000.00	0.00	26,000.00	0.00	0.00	0.00	0.00	0.00	0.00	26,000.00
											13					26,000.00	0.00	26,000.00	0.00	0.00	0.00	0.00	0.00	0.00	26,000.00
											13					26,000.00	0.00	26,000.00	0.00	0.00	0.00	0.00	0.00	0.00	26,000.00
											13					26,000.00	0.00	26,000.00	0.00	0.00	0.00	0.00	0.00	0.00	26,000.00
											13					26,000.00	0.00	26,000.00	0.00	0.00	0.00	0.00	0.00	0.00	26,000.00
											13					26,000.00	0.00	26,000.00	0.00	0.00	0.00	0.00	0.00	0.00	26,000.00
											13					26,000.00	0.00	26,000.00	0.00	0.00	0.00	0.00	0.00	0.00	26,000.00
											13					26,000.00	0.00	26,000.00	0.00	0.00	0.00	0.00	0.00	0.00	26,000.00


**MINISTERIO DE HACIENDA
DIRECCION GENERAL DE PRESUPUESTO
EJECUCION DE LOS GASTOS Y APLICACIONES FINANCIERAS POR DESTINO DE FONDOS Y ESTRUCTURA PROGRAMATICA
CORRESPONDIENTE AL MES JUNIO DEL 2023**

Código del Capítulo: 7291

Denominación: Junta de Distrito Municipal de Rio Verde Arriba

1	2	3	4	5	6	7	8	9	10	11	12	13	14	15	16	17	Presupuesto		Ejecución del Gasto						
																	Original	Modificaciones	Vigente	Acumulado Anterior	Compromiso	Devengado	Pagado	Devengado a la Fecha	Balance Disponible
1.1	1.1	11	00	0001	0	2	1	5	1	01	13	2503	20	1955	100	51,899.00	0.00	51,899.00	11,840.30	3,757.70	3,757.70	3,757.70	15,598.00	36,301.00	
1.1	11	00	0001	0	2	1	5	2	01	01	2503	20	1955	100	51,972.00	0.00	51,972.00	11,857.00	3,763.00	3,763.00	3,763.00	3,763.00	15,620.00	36,352.00	
1.1	11	00	0001	0	2	1	5	3	01	01	2503	20	1955	100	8,052.00	0.00	8,052.00	3,372.00	636.00	636.00	636.00	636.00	4,008.00	4,044.00	
1.1	12														909,979.00	0.00	909,979.00	148,518.89	56,500.00	56,500.00	56,500.00	56,500.00	206,018.89	703,960.11	
1.1	12	00	0004												279,500.00	0.00	279,500.00	107,518.89	21,500.00	21,500.00	21,500.00	21,500.00	129,018.89	150,481.11	
1.1	12	00	0004												279,500.00	0.00	279,500.00	107,518.89	21,500.00	21,500.00	21,500.00	21,500.00	129,018.89	150,481.11	
1.1	12	00	0004	0	2	1	1	1	01	01	3101	20	1955	100	258,000.00	0.00	258,000.00	107,518.89	21,500.00	21,500.00	21,500.00	129,018.89	128,981.11		
1.1	12	00	0004	0	2	1	1	4	01	01	3101	20	1955	100	21,500.00	0.00	21,500.00	0.00	0.00	0.00	0.00	0.00	0.00	21,500.00	
1.1	12	00	0009												630,479.00	0.00	630,479.00	42,000.00	35,000.00	35,000.00	35,000.00	35,000.00	77,000.00	553,479.00	
1.1	12	00	0009												630,479.00	0.00	630,479.00	42,000.00	35,000.00	35,000.00	35,000.00	35,000.00	77,000.00	553,479.00	
1.1	12	00	0009												552,500.00	0.00	552,500.00	42,000.00	35,000.00	35,000.00	35,000.00	35,000.00	77,000.00	475,500.00	
1.1	12	00	0009												510,000.00	0.00	510,000.00	42,000.00	35,000.00	35,000.00	35,000.00	35,000.00	77,000.00	433,000.00	
1.1	12	00	0009	0	2	1	1	1	01	01	1402	20	1955	100	42,500.00	0.00	42,500.00	0.00	0.00	0.00	0.00	0.00	0.00	42,500.00	
1.1	12	00	0009	0	2	1	1	4	01	01	1402	20	1955	100	42,500.00	0.00	42,500.00	0.00	0.00	0.00	0.00	0.00	0.00	42,500.00	
1.1	12	00	0009												77,979.00	0.00	77,979.00	0.00	0.00	0.00	0.00	0.00	0.00	77,979.00	
1.1	12	00	0009												36,159.00	0.00	36,159.00	0.00	0.00	0.00	0.00	0.00	0.00	36,159.00	
1.1	12	00	0009	0	2	1	5	1	01	01	1402	20	1955	100	36,159.00	0.00	36,159.00	0.00	0.00	0.00	0.00	0.00	0.00	36,159.00	
1.1	12	00	0009	0	2	1	5	2	01	01	1402	20	1955	100	36,210.00	0.00	36,210.00	0.00	0.00	0.00	0.00	0.00	0.00	36,210.00	

1- Contrata General de la República, 2- Cámara de Cuentas, 3- Comisión de Fiscalización y Control, 4- Ayuntamiento Municipal, 5- Dirección General de Presupuesto (DIGEPRES), 6- Dirección General de Contabilidad Gubernamental (DIGECO)



MINISTERIO DE HACIENDA
DIRECCION GENERAL DE PRESUPUESTO
EJECUCION DE LOS GASTOS Y APLICACIONES FINANCIERAS POR DESTINO DE FONDOS Y ESTRUCTURA PROGRAMATICA
CORRESPONDIENTE AL MES JUNIO DEL 2023

Código del Capítulo: 7291

Denominación: Junta de Distrito Municipal de Rio Verde Arriba

Destino de Fondos	Estructura Programática					Institución Receptora	SNIP	Clasificador del Gasto					Función	Fuente Financiamiento	Fuente Específica	Organismo Financiador	Presupuesto					Ejecución del Gasto				
	Partidas no Asig. a Prog.	Programa	Proyecto	Actividad / Obra				Denominación del Gasto	Aunillar	Original	Modificaciones	Vigente					Acumulado Anterior	Compromiso	Devengado	Pagado	Devengado a la Fecha	Balance Disponible				
1	2	3	4	5	6	7	8	9	10	11	12	13	14	15	16	17	18	19	20 = 18 + 19	21	22	23	24	25 = 21 + 23	26 = 20 - 25	
1.1	12	00	0009	0	0	2	1	5	3	01	Contribuciones al seguro de riesgo laboral	13	1402	20	1955	100	5,610.00	0.00	5,610.00	0.00	0.00	0.00	0.00	0.00	0.00	5,610.00
1.1	13										Saneamiento Ambiental y Foresta	13					234,000.00	0.00	234,000.00	82,500.00	16,500.00	16,500.00	16,500.00	16,500.00	99,000.00	133,000.00
1.1	13	00	0001			2	1				Preservación del Medio Ambiente y Control Ecológico	13					234,000.00	0.00	234,000.00	82,500.00	16,500.00	16,500.00	16,500.00	16,500.00	99,000.00	133,000.00
1.1	13	00	0001			2	1				REMUNERACIONES Y CONTRIBUCIONES	13					234,000.00	0.00	234,000.00	82,500.00	16,500.00	16,500.00	16,500.00	16,500.00	99,000.00	133,000.00
1.1	13	00	0001	0		2	1	1	01		Sueldos fijos	13	3204	20	1955	100	216,000.00	0.00	216,000.00	82,500.00	16,500.00	16,500.00	16,500.00	16,500.00	99,000.00	117,000.00
1.1	13	00	0001	0		2	1	1	4	01	Sueldo Anual No. 13	13	3204	20	1955	100	18,000.00	0.00	18,000.00	0.00	0.00	0.00	0.00	0.00	18,000.00	
1.1	15										Fomento de la Cultura, Deporte y Recreación	13					226,348.00	0.00	226,348.00	80,000.00	16,000.00	16,000.00	16,000.00	16,000.00	96,000.00	130,348.00
1.1	15	00	0002								Desarrollo de Eventos Deportivos y Recreación	13					226,348.00	0.00	226,348.00	80,000.00	16,000.00	16,000.00	16,000.00	16,000.00	96,000.00	130,348.00
1.1	15	00	0002			2	1				REMUNERACIONES Y CONTRIBUCIONES	13					226,348.00	0.00	226,348.00	80,000.00	16,000.00	16,000.00	16,000.00	16,000.00	96,000.00	130,348.00
1.1	15	00	0002			2	1	1			REMUNERACIONES	13					208,000.00	0.00	208,000.00	80,000.00	16,000.00	16,000.00	16,000.00	16,000.00	112,000.00	
1.1	15	00	0002	0		2	1	1	01		Sueldos fijos	13	4302	20	1955	100	192,000.00	0.00	192,000.00	80,000.00	16,000.00	16,000.00	16,000.00	16,000.00	96,000.00	
1.1	15	00	0002	0		2	1	1	4	01	Sueldo Anual No. 13	13	4302	20	1955	100	16,000.00	0.00	16,000.00	0.00	0.00	0.00	0.00	0.00	16,000.00	
1.1	15	00	0002			2	1	5			CONTRIBUCIONES A LA SEGURIDAD SOCIAL	13					18,348.00	0.00	18,348.00	0.00	0.00	0.00	0.00	0.00	18,348.00	
1.1	15	00	0002	0		2	1	5	1	01	Contribuciones al seguro de salud	13	4302	20	1955	100	8,508.00	0.00	8,508.00	0.00	0.00	0.00	0.00	0.00	8,508.00	
1.1	15	00	0002	0		2	1	5	2	01	Contribuciones al seguro de pensiones	13	4302	20	1955	100	8,520.00	0.00	8,520.00	0.00	0.00	0.00	0.00	0.00	8,520.00	

1- Contrata General de la República, 2- Cámara de Cuentas, 3- Comisión de Fiscalización y Control, 4- Ayuntamiento Municipal, 5- Dirección General de Presupuesto (DIGEPRES), 6- Dirección General de Contabilidad Gubernamental (DIGECOG)



MINISTERIO DE HACIENDA
DIRECCION GENERAL DE PRESUPUESTO
EJECUCION DE LOS GASTOS Y APLICACIONES FINANCIERAS POR DESTINO DE FONDOS Y ESTRUCTURA PROGRAMATICA
CORRESPONDIENTE AL MES JUNIO DEL 2023


Código del Capítulo: Z291

Denominación: Junta de Distrito Municipal de Rio Verde Arriba

Ejecución del Gasto

Destino de Fondos	Estructura Programática					Institución Receptora	SNIP	Tipo	Objeto	Cuenta	Subcuenta	Auxiliar	Denominación del Gasto	Función	Fuente Financiamiento	Fuente Especifica	Organismo Financiator	Presupuesto		Ejecución del Gasto						
	Partidas no Asig. e Prog.	Programa	Proyecto	Actividad / Obra	Original													Modificaciones	Vigente	Acumulado Anterior	Compromiso	Devengado	Pagado	Devengado a la Fecha	Balance Disponible	
1	2	3	4	5	6	7	8	9	10	11	12	13	14	15	16	17	18	19	20 = 18-19	21	22	23	24	25 = 21 + 23	26 = 20 - 25	
1.1	15	00	0002	0	0	2	1	5	3	01	01	Contribuciones al seguro de riesgo laboral	4302	20	1955	100	1,320.00	0.00	1,320.00	0.00	1,439,925.69	1,439,925.69	0.00	1,797,637.85	9,523,664.65	11,668,113.28
1.2						2						Servicios Municipales					21,002,202.00	189,575.93	21,191,777.93	8,083,738.96	1,439,925.69	1,439,925.69	1,797,637.85	9,523,664.65	11,668,113.28	
1.2	01											CLASIFICADOR DEL GASTO					21,002,202.00	189,575.93	21,191,777.93	8,083,738.96	1,439,925.69	1,439,925.69	1,797,637.85	9,523,664.65	11,668,113.28	
1.2	01	01										Normas, Políticas y Administración Municipal					5,652,686.00	189,575.93	5,842,271.93	2,268,733.14	309,890.66	309,890.66	396,020.57	2,578,623.80	3,263,648.13	
1.2	01	00	0001									Normas y Seguintientos					650,000.00	0.00	650,000.00	382,050.00	-30,800.00	-30,800.00	58,948.56	351,250.00	298,750.00	
1.2	01	00	0001									REMUNERACIONES Y CONTRIBUCIONES					20,000.00	0.00	20,000.00	0.00	0.00	0.00	0.00	0.00	20,000.00	
1.2	01	00	0001									DIETAS Y GASTOS DE REPRESENTACION					20,000.00	0.00	20,000.00	0.00	0.00	0.00	0.00	0.00	20,000.00	
1.2	01	00	0001									Diets en el país					20,000.00	0.00	20,000.00	0.00	0.00	0.00	0.00	0.00	20,000.00	
1.2	01	00	0001									CONTRATACION DE SERVICIOS					100,900.00	0.00	100,900.00	41,250.00	0.00	0.00	0.00	0.00	58,750.00	
1.2	01	00	0001									VIAICOS					100,000.00	0.00	100,000.00	41,250.00	0.00	0.00	0.00	0.00	58,750.00	
1.2	01	00	0001									Valicos dentro del país					100,000.00	0.00	100,000.00	41,250.00	0.00	0.00	0.00	0.00	58,750.00	
1.2	01	00	0001									SUMINISTROS					530,000.00	0.00	530,000.00	340,800.00	-30,800.00	-30,800.00	58,948.56	310,000.00	220,000.00	
1.2	01	00	0001									PRODUCTOS DE PAPEL, CARTON E IMPRESOS					10,000.00	0.00	10,000.00	0.00	0.00	0.00	0.00	0.00	10,000.00	
1.2	01	00	0001									Papel de escritorio					10,000.00	0.00	10,000.00	0.00	0.00	0.00	0.00	0.00	10,000.00	
1.2	01	00	0001									COMBUSTIBLES, LUBRICANTES, PRODUCTOS QUIMICOS Y CONEXOS					520,000.00	0.00	520,000.00	340,800.00	-30,800.00	-30,800.00	58,948.56	310,000.00	210,000.00	
1.2	01	00	0001									Combustibles y lubricantes					520,000.00	0.00	520,000.00	340,800.00	-30,800.00	-30,800.00	58,948.56	310,000.00	210,000.00	
1.2	01	00	0001									Gasolina					230,000.00	0.00	230,000.00	230,000.00	-40,000.00	-40,000.00	0.00	190,000.00	40,000.00	

1- Contratación General de la República, 2- Cámara de Cuentas, 3- Comisión de Fecialización y Control, 4- Ayuntamiento Municipal, 5- Dirección General de Presupuesto (DIGEPRES), 6- Dirección General de Contabilidad Gubernamental (DIGECOG)



Código del Capítulo: 7291

Denominación: Junta de Distrito Municipal de Río Verde Arriba

MINISTERIO DE HACIENDA
DIRECCION GENERAL DE PRESUPUESTO
EJECUCION DE LOS GASTOS Y APLICACIONES FINANCIERAS POR DESTINO DE FONDOS Y ESTRUCTURA PROGRAMATICA
CORRESPONDIENTE AL MES JUNIO DEL 2023

Destino de Fondos	Estructura Programática					Institución Receptora	SNIP	Tipo	Objeto	Cuenta	Subcuenta	Auxiliar	Denominación del Gasto	Función	Fuente Financiamiento	Fuente Específica	Organismo Financiador	Presupuesto				Ejecución del Gasto			
	Partidas no Asig. a Prog.	Programa	Proyecto	Actividad / Obra	Original													Modificaciones	Vigente	Acumulado Anterior	Compromiso	Devengado	Pagado	Devengado a la Fecha	Balance Disponible
1	2	3	4	5	6	7	8	9	10	11	12	13	14	15	16	17	18	19	20 = 18 + 19	21	22	23	24	25 = 21 + 23	26 = 20 - 25
12	01	00	0001	0	0	2	3	7	1	01	Gasolina	13	1101	30	9995	102	170,000.00	0.00	170,000.00	110,800.00	9,200.00	9,200.00	58,948.56	120,000.00	50,000.00
12	01	00	0001	0	0	2	3	7	1	04	Gas GLP	13	1101	30	9995	102	120,000.00	0.00	120,000.00	0.00	0.00	0.00	0.00	120,000.00	0.00
12	01	00	0003	0	0	2	1	3	1	01	Administración Municipal	13	1101	30	9996	102	4,445,696.00	189,575.93	4,635,271.93	1,739,224.21	308,245.59	308,245.59	30,588.52	2,067,469.80	2,567,802.13
12	01	00	0003	0	0	2	1	1	1	01	REMUNERACIONES Y CONTRIBUCIONES	13	1101	30	9995	100	183,640.00	0.00	183,640.00	53,485.00	13,000.00	13,000.00	13,000.00	66,485.00	117,155.00
12	01	00	0003	0	0	2	1	1	1	06	REMUNERACIONES	13	1101	20	1955	100	140,000.00	0.00	140,000.00	31,000.00	13,000.00	13,000.00	13,000.00	44,000.00	96,000.00
12	01	00	0003	0	0	2	1	1	2	06	Jornales	13	1101	20	1955	100	140,000.00	0.00	140,000.00	31,000.00	13,000.00	13,000.00	13,000.00	44,000.00	96,000.00
12	01	00	0003	0	0	2	1	3	1	01	DIETAS Y GASTOS DE REPRESENTACION	13	1101	30	9995	102	43,640.00	0.00	43,640.00	22,485.00	0.00	0.00	0.00	22,485.00	21,155.00
12	01	00	0003	0	0	2	1	3	1	01	Dietas en el país	13	1101	30	9996	102	43,640.00	0.00	43,640.00	22,485.00	0.00	0.00	0.00	22,485.00	21,155.00
12	01	00	0003	0	0	2	2	1	1	01	CONTRATACION DE SERVICIOS	13	1101	30	9995	100	2,963,686.00	0.00	2,963,686.00	986,269.11	201,974.41	201,974.41	200,555.41	1,188,243.52	1,775,442.48
12	01	00	0003	0	0	2	2	1	1	01	SERVICIOS BASICOS	13	1101	20	1955	100	860,000.00	0.00	860,000.00	246,422.61	96,186.01	96,186.01	96,186.01	342,608.62	517,391.38
12	01	00	0003	0	0	2	2	1	3	01	Teléfono local	13	1101	20	1955	100	720,000.00	0.00	720,000.00	233,122.61	96,186.01	96,186.01	96,186.01	329,308.62	390,691.38
12	01	00	0003	0	0	2	2	1	5	01	Servicio de internet y televisión por cable	13	1101	20	1955	100	80,000.00	0.00	80,000.00	0.00	0.00	0.00	0.00	0.00	80,000.00
12	01	00	0003	0	0	2	2	1	5	01	Servicio de internet y televisión por cable	13	1101	20	1955	100	60,000.00	0.00	60,000.00	0.00	0.00	0.00	0.00	0.00	60,000.00
12	01	00	0003	0	0	2	2	1	5	01	Servicio de internet y televisión por cable	13	1101	30	9995	102	20,000.00	0.00	20,000.00	0.00	0.00	0.00	0.00	0.00	20,000.00
12	01	00	0003	0	0	2	2	1	7	01	Agua	13	1101	30	9995	102	60,000.00	0.00	60,000.00	13,300.00	0.00	0.00	0.00	13,300.00	46,700.00
12	01	00	0003	0	0	2	2	2	1	01	PUBLICIDAD IMPRESION Y ENCUADERNACION	13	1101	30	9995	102	641,900.00	0.00	641,900.00	107,435.18	60,241.40	60,241.40	59,404.90	167,676.58	474,223.42
12	01	00	0003	0	0	2	2	2	1	01	Publicidad y propaganda	13	1101	20	1955	100	626,900.00	0.00	626,900.00	100,140.00	56,430.00	56,430.00	55,755.00	156,570.00	470,330.00
12	01	00	0003	0	0	2	2	2	1	01	Publicidad y propaganda	13	1101	20	1955	100	309,342.00	0.00	309,342.00	88,340.00	56,430.00	56,430.00	55,755.00	144,770.00	164,570.00
12	01	00	0003	0	0	2	2	2	1	01	Publicidad y propaganda	13	1101	30	9995	102	317,558.00	0.00	317,558.00	11,800.00	0.00	0.00	0.00	11,800.00	305,758.00
12	01	00	0003	0	0	2	2	2	2	01	Impresión, encuadernación y publicación	13	1101	20	1955	100	15,000.00	0.00	15,000.00	7,295.18	3,811.40	3,811.40	3,649.90	11,106.58	3,893.42

1- Comandante General de la República; 2- Cámara de Cuarenta; 3- Comisión de Fiscalización y Control; 4- Ayuntamiento Municipal; 5- Dirección General de Presupuesto (DIGEPRES); 6- Dirección General de Contabilidad Gubernamental (DIGCOG)



**MINISTERIO DE HACIENDA
DIRECCION GENERAL DE PRESUPUESTO
EJECUCION DE LOS GASTOS Y APLICACIONES FINANCIERAS POR DESTINO DE FONDOS Y ESTRUCTURA PROGRAMATICA
CORRESPONDIENTE AL MES JUNIO DEL 2023**

Código del Capítulo: Z291

Denominación: Junta de Distrito Municipal de Rio Verde Arriba

Destino de Fondos	Estructura Programática					Institución Receptora	SNIP	Carácter del Gasto					Denominación del Gasto	Función	Fuente Financiamiento	Fuente Específica	Organismo Financiador	Presupuesto					Ejecución del Gasto				
	Partidas no Asig. a Prog.	Programa	Proyecto	Actividad / Obra				Tipo	Objeto	Cuenta	Subcuenta	Auxiliar						Original	Modificaciones	Vigente	Acumulado Anterior	Compromiso	Devengado	Pagado	Devengado a la Fecha	Balance Disponible	
1	2	3	4	5	6	7	8	9	10	11	12	13	14	15	16	17	18	19	20 = 18 + 19	21	22	23	24	25 = 21 + 23	26 = 20 - 25		
1.2	01	00	0003				2	2	3			VIAJES					50,000.00	0.00	50,000.00	0.00	0.00	0.00	0.00	0.00	0.00	50,000.00	
1.2	01	00	0003	0			2	2	3	2	01	Viajes fuera del país	1101	30	9996	102	50,000.00	0.00	50,000.00	0.00	0.00	0.00	0.00	0.00	0.00	50,000.00	
1.2	01	00	0003				2	2	4			TRANSPORTE Y ALMACENAJE					40,000.00	0.00	40,000.00	29,429.00	0.00	0.00	0.00	0.00	0.00	29,429.00	10,571.00
1.2	01	00	0003	0			2	2	4	1	01	Pasajes y gastos de transporte	1101	20	1955	100	40,000.00	0.00	40,000.00	29,429.00	0.00	0.00	0.00	0.00	0.00	29,429.00	10,571.00
1.2	01	00	0003				2	2	5			ALQUILERES Y RENTAS					50,000.00	0.00	50,000.00	8,000.00	0.00	0.00	0.00	0.00	0.00	8,000.00	42,000.00
1.2	01	00	0003	0			2	2	5			Alquileres de equipos de transporte, tracción y elevación	1101	20	1955	100	50,000.00	0.00	50,000.00	8,000.00	0.00	0.00	0.00	0.00	0.00	8,000.00	42,000.00
1.2	01	00	0003				2	2	6			SEGUROS					200,000.00	0.00	200,000.00	147,548.49	0.00	0.00	0.00	0.00	0.00	147,548.49	52,451.51
1.2	01	00	0003	0			2	2	6	2	01	Seguro de bienes muebles	1101	20	1955	100	200,000.00	0.00	200,000.00	147,548.49	0.00	0.00	0.00	0.00	0.00	147,548.49	52,451.51
1.2	01	00	0003				2	2	7			SERVICIOS DE CONSERVACION, REPARACIONES MENORES E INSTALACIONES TEMPORALES					654,026.00	0.00	654,026.00	216,190.76	22,500.00	22,500.00	0.00	0.00	240,690.76	413,335.24	
1.2	01	00	0003	0			2	2	7			Mantenimiento y reparación de maquinarias y equipos	1101	20	1955	100	654,026.00	0.00	654,026.00	216,190.76	22,500.00	22,500.00	0.00	0.00	240,690.76	413,335.24	
1.2	01	00	0003	0			2	2	7	2	06	Mantenimiento y reparación de equipos de transporte, tracción y elevación	1101	20	1955	100	327,013.00	0.00	327,013.00	215,690.76	22,500.00	22,500.00	0.00	0.00	238,190.76	88,822.24	
1.2	01	00	0003	0			2	2	7	2	06	Mantenimiento y reparación de equipos de transporte, tracción y elevación	1101	30	9996	102	327,013.00	0.00	327,013.00	2,500.00	0.00	0.00	0.00	0.00	2,500.00	324,513.00	
1.2	01	00	0003				2	2	8			OTROS SERVICIOS NO INCLUIDOS EN CONCEPTOS ANTERIORES					467,760.00	0.00	467,760.00	229,243.07	23,047.00	23,047.00	22,464.50	0.00	252,290.07	215,469.93	

1- Cartera General de la Hacienda, 2- Cámara de Cuentas, 3- Comisión de Fiscalización y Control, 4- Ayuntamiento Municipal, 5- Dirección General de Presupuesto (DIGEPRES), 6- Dirección General de Contabilidad Gubernamental (DIGECOG)



Código del Capítulo: 7291

Denominación: Junta de Distrito Municipal de Río Verde Arriba

MINISTERIO DE HACIENDA
DIRECCION GENERAL DE PRESUPUESTO
EJECUCION DE LOS GASTOS Y APLICACIONES POR DESTINO DE FONDOS Y ESTRUCTURA PROGRAMATICA
CORRESPONDIENTE AL MES JUNIO DEL 2023

Destino de Fondos	Estructura Programática					Institución Receptora	SNIP	Cualificador del Gasto					Denominación del Gasto	Función	Fuente Financiamiento	Fuente Específica	Organismo Financador	Presupuesto			Ejecución del Gasto				
	Partidas no Asig. a Prog.	Programa	Proyecto	Actividad / Obra				Tipo	Objeto	Cuenta	Subcuenta	Auxiliar						Original	Modificaciones	Vigente	Acumulado Anterior	Compromiso	Devengado	Pagado	Devengado a la Fecha
1	2	3	4	5	6	7	8	9	10	11	12	13	14	15	16	17	18	19	20 = 18 + 19	21	22	23	24	25 = 21 + 23	26 = 20 - 25
1.2	01	00	0003	0	0	2	2	8	6	01		Servicio de organización de eventos, festividades y actividades de entretenimiento	1101	20	1955	100	392,760.00	0.00	392,760.00	225,243.07	23,047.00	23,047.00	22,464.50	248,290.07	144,469.93
1.2	01	00	0003	0	0	2	2	8	6	01		Eventos generales	1101	30	9996	102	350,000.00	0.00	350,000.00	182,483.07	23,047.00	23,047.00	22,464.50	205,530.07	144,469.93
1.2	01	00	0003	0	0	2	2	8	6	01		Eventos generales	1101	30	9996	102	42,760.00	0.00	42,760.00	42,760.00	0.00	0.00	0.00	42,760.00	0.00
1.2	01	00	0003	0	0	2	2	8	7			Servicios Técnicos y Profesionales					75,000.00	0.00	75,000.00	4,000.00	0.00	0.00	0.00	4,000.00	71,000.00
1.2	01	00	0003	0	0	2	2	8	7			Servicios de Informática y sistemas computarizados	1101	30	9996	102	25,000.00	0.00	25,000.00	4,000.00	0.00	0.00	0.00	4,000.00	21,000.00
1.2	01	00	0003	0	0	2	2	8	7	06		Otros servicios técnicos profesionales	1101	30	9996	102	50,000.00	0.00	50,000.00	0.00	0.00	0.00	0.00	0.00	50,000.00
1.2	01	00	0003	0	0	2	2	3				MATERIALES Y SUMINISTROS					1,298,370.69	189,575.93	1,487,946.62	719,470.10	93,271.18	93,271.18	92,330.11	812,741.28	675,204.65
1.2	01	00	0003	0	0	2	2	3	1			ALIMENTOS Y PRODUCTOS AGROFORESTALES					250,000.00	0.00	250,000.00	128,868.00	50,500.00	50,500.00	50,500.00	179,368.00	20,632.00
1.2	01	00	0003	0	0	2	2	3	1	01		Alimentos y bebidas para personas	1101	20	1955	100	200,000.00	0.00	200,000.00	128,868.00	50,500.00	50,500.00	50,500.00	179,368.00	20,632.00
1.2	01	00	0003	0	0	2	2	3	3			PRODUCTOS DE PAPEL, CARTON E IMPRESOS					220,500.00	0.00	220,500.00	110,617.00	7,771.18	7,771.18	7,547.82	118,388.18	102,111.82
1.2	01	00	0003	0	0	2	2	3	3	01		Papel de escritorio	1101	20	1955	100	75,000.00	0.00	75,000.00	60,545.00	5,271.18	5,271.18	5,047.82	65,816.18	9,183.82
1.2	01	00	0003	0	0	2	2	3	3	01		Productos de papel y cartón	1101	20	1955	100	45,000.00	0.00	45,000.00	41,772.00	0.00	0.00	0.00	41,772.00	3,228.00
1.2	01	00	0003	0	0	2	2	3	3	01		Productos de artes gráficas	1101	20	1955	100	100,500.00	0.00	100,500.00	8,300.00	2,500.00	2,500.00	2,500.00	10,800.00	89,700.00
1.2	01	00	0003	0	0	2	2	3	5			PRODUCTOS DE CUERO, CAUCHO Y PLASTICO					300,000.00	0.00	300,000.00	190,635.42	0.00	0.00	0.00	190,635.42	109,364.58
1.2	01	00	0003	0	0	2	2	3	5	01		Llanas y neumáticos	1101	20	1955	100	300,000.00	0.00	300,000.00	190,635.42	0.00	0.00	0.00	190,635.42	109,364.58
1.2	01	00	0003	0	0	2	2	3	7			COMBUSTIBLES, LUBRICANTES, PRODUCTOS QUIMICOS Y CONEXOS					400,870.00	189,575.93	590,445.93	223,670.00	20,700.00	20,700.00	20,588.23	244,370.00	346,075.93
1.2	01	00	0003	0	0	2	2	3	7			Combustibles y lubricantes					400,870.00	189,575.93	590,445.93	223,670.00	20,700.00	20,700.00	20,588.23	244,370.00	346,075.93

1- Contraloría General de la República, 2- Cámara de Cuentas, 3- Comisión de Fiscalización y Control, 4- Ayuntamiento Municipal, 5- Dirección General de Presupuesto (DICEPRES), 6- Dirección General de Contabilidad Gubernamental (DICECOG)




MINISTERIO DE HACIENDA
DIRECCION GENERAL DE PRESUPUESTO
EJECUCION DE LOS GASTOS Y APLICACIONES FINANCIERAS POR DESTINO DE FONDOS Y ESTRUCTURA PROGRAMATICA
CORRESPONDIENTE AL MES JUNIO DEL 2023

Código del Capítulo: 7291

Denominación: Junta de Distrito Municipal de Rio Verde Arriba

Destino de Fondos	Estructura Programática					Institución Receptora	Calificador del Gasto					Presupuesto										Ejecución del Gasto			
	Partidas no Asig. a Prog.	Programa	Proyecto	Actividad / Obra			Denominación del Gasto	Función	Fuente Financiamiento	Fuente Específica	Organismo Financiador	Original	Modificaciones	Vigente	Acumulado Anterior	Compromiso	Devengado	Pagado	Devengado a la Fecha	Balance Disponible					
1	2	3	4	5	6	7	8	9	10	11	12	13	14	15	16	17	18	19	20 = 18 + 19	21	22	23	24	25 = 21 + 23	26 = 20 - 25
1.2	01	00	0003	0	0	2	3	7	1	01	Gasolina	1101	20	1955	100	200,000.00	0.00	200,000.00	109,850.00	0.00	0.00	0.00	0.00	109,850.00	90,150.00
1.2	01	00	0003	0	0	2	3	7	1	02	Gasol	1101	30	9998	102	0.00	189,575.93	189,575.93	0.00	0.00	0.00	0.00	0.00	0.00	189,575.93
1.2	01	00	0003	0	0	2	3	7	1	04	Gas GLP	1101	20	1955	100	150,000.00	0.00	150,000.00	113,820.00	20,700.00	0.00	0.00	20,588.23	134,520.00	15,480.00
1.2	01	00	0003	0	0	2	3	7	1	06	Lubricantes	1101	30	9996	102	50,870.00	0.00	50,870.00	65,679.68	14,300.00	0.00	0.00	13,694.06	79,979.68	97,020.32
1.2	01	00	0003	0	0	2	3	9			VARIOS					177,000.00	0.00	177,000.00	19,825.00	14,300.00	14,300.00	13,694.06	34,125.00	37,975.00	
1.2	01	00	0003	0	0	2	3	9	1	01	Materia para limpieza	1101	20	1955	100	72,000.00	0.00	72,000.00	40,854.68	0.00	0.00	0.00	40,854.68	9,145.32	
1.2	01	00	0003	0	0	2	3	9	2	01	Utiles de escritorio, oficina e informatica	1101	20	1955	100	50,000.00	0.00	50,000.00	5,000.00	0.00	0.00	0.00	0.00	5,000.00	50,000.00
1.2	01	00	0003	0	0	2	3	9	5	01	Utiles de cocina y comedor	1101	30	9996	102	5,000.00	0.00	5,000.00	0.00	0.00	0.00	0.00	0.00	0.00	0.00
1.2	01	00	0003	0	0	2	3	9	8	01	Repuestos	1101	20	1955	100	50,000.00	0.00	50,000.00	127,458.93	32,445.07	0.00	0.00	31,186.49	159,904.00	397,096.00
1.2	01	00	0004								Financiera					272,000.00	0.00	272,000.00	110,358.93	21,742.47	21,742.47	20,937.39	132,101.40	139,898.60	
1.2	01	00	0004								CONTRATACION DE SERVICIOS					18,000.00	0.00	18,000.00	2,274.50	0.00	0.00	0.00	2,274.50	15,725.50	
1.2	01	00	0004								PUBLICIDAD IMPRESION Y ENCUADERNACION					18,000.00	0.00	18,000.00	2,274.50	0.00	0.00	0.00	2,274.50	15,725.50	
1.2	01	00	0004	0	0	2	2	2	2	01	Impresión, encuadernación y rubricación	1102	30	9996	102	18,000.00	0.00	18,000.00	2,274.50	0.00	0.00	0.00	2,274.50	15,725.50	
1.2	01	00	0004								ALQUILERES Y RENTAS					194,000.00	0.00	194,000.00	95,000.00	19,000.00	19,000.00	18,194.92	114,000.00	80,000.00	
1.2	01	00	0004	0	0	2	2	5	9	01	Agencias Informaticas	1102	20	1955	100	194,000.00	0.00	194,000.00	13,084.43	2,742.47	2,742.47	2,742.47	15,826.90	44,173.10	
1.2	01	00	0004								OTROS SERVICIOS NO INCLUIDOS EN CONCEPTOS ANTERIORES					60,000.00	0.00	60,000.00	13,084.43	2,742.47	2,742.47	2,742.47	15,826.90	44,173.10	
1.2	01	00	0004								Comisiones y gastos bancarios					60,000.00	0.00	60,000.00	13,084.43	2,742.47	2,742.47	2,742.47	15,826.90	44,173.10	
1.2	01	00	0004								Comisiones y gastos bancarios					40,000.00	0.00	40,000.00	7,543.18	2,742.47	2,742.47	2,742.47	10,285.65	29,714.35	

1- Contrata General de la Republica, 2- Camara de Cuentas, 3- Comision de Fiscalizaci3n y Control, 4- Ayuntamiento Municipal, 5- Direcci3n General de Presupuesto (DIGEPRES), 6- Direcci3n General de Contabilidad Gubernamental (DIGECOG)



MINISTERIO DE HACIENDA
DIRECCION GENERAL DE PRESUPUESTO
EJECUCION DE LOS GASTOS Y APLICACIONES FINANCIERAS POR DESTINO DE FONDOS Y ESTRUCTURA PROGRAMATICA
CORRESPONDIENTE AL MES JUNIO DEL 2023


Código del Capítulo: Z791

Denominación: Junta de Distrito Municipal de Rio Verde Arriba

Destino de Fondos	Estructura Programática					Institución Receptora	SNIP	Clasificador del Gasto					Denominación del Gasto	Función	Fuente Financiamiento	Fuente Específica	Organismo Financidor	Presupuesto				Ejecución del Gasto					
	Partidas no Asig. a Prog.	Programa	Proyecto	Actividad / Obra				Tipo	Objeto	Cuenta	Subcuenta	Auxiliar						Original	Modificaciones	Vigente	Acumulado Anterior	Compromiso	Devengado	Pagado	Devengado a la Fecha	Balance Disponible	
1.2	01	00	0004	0	0	0	2	2	8	2	01	Comisiones y gastos bancarios	1102	30	9955	102		20,000.00	0.00	20,000.00	5,541.25	0.00	0.00	0.00	0.00	5,541.25	14,458.75
1.2	01	00	0004				2	3				MATERIALES Y SUMINISTROS						285,000.00	0.00	285,000.00	17,100.00	10,702.60	10,702.60	10,249.10	27,802.60	257,197.40	
1.2	01	00	0004				2	3	3			PRODUCTOS DE PAPEL, CARTON E IMPRESOS						45,000.00	0.00	45,000.00	0.00	0.00	0.00	0.00	0.00	45,000.00	
1.2	01	00	0004	0	0	0	2	3	3	1	01	Papel de escritorio	1102	20	1955	100		45,000.00	0.00	45,000.00	17,100.00	0.00	0.00	0.00	0.00	17,100.00	197,900.00
1.2	01	00	0004				2	3	7			COMBUSTIBLES, LUBRICANTES, PRODUCTOS QUIMICOS Y CONEXOS						215,000.00	0.00	215,000.00							197,900.00
1.2	01	00	0004				2	3	7	1		Combustibles y lubricantes						215,000.00	0.00	215,000.00	17,100.00	0.00	0.00	0.00	0.00	17,100.00	197,900.00
1.2	01	00	0004	0	0	0	2	3	7	1	01	Gasolina	1102	20	1955	100		200,000.00	0.00	200,000.00	17,100.00	0.00	0.00	0.00	0.00	17,100.00	182,900.00
1.2	01	00	0004	0	0	0	2	3	7	1	04	Gas GLP	1102	20	1955	100		15,000.00	0.00	15,000.00	0.00	0.00	0.00	0.00	0.00	0.00	15,000.00
1.2	01	00	0004				2	3	9			PRODUCTOS Y UTILES VARIOS						25,000.00	0.00	25,000.00	0.00	10,702.60	10,702.60	10,249.10	10,702.60	14,297.40	
1.2	01	00	0004	0	0	0	2	3	9	2	01	Utiles de escritorio, oficina e informáticas	1102	20	1955	100		25,000.00	0.00	25,000.00	0.00	10,702.60	10,702.60	10,249.10	10,702.60	14,297.40	
1.2	11											Obras Públicas Municipales						150,000.00	0.00	150,000.00	0.00	0.00	0.00	0.00	0.00	0.00	150,000.00
1.2	11	00	0001									Coordinación, Ejecución y Fiscalización de Obras						150,000.00	0.00	150,000.00	0.00	0.00	0.00	0.00	0.00	0.00	150,000.00
1.2	11	00	0001				2	2				CONTRATACION DE SERVICIOS						150,000.00	0.00	150,000.00	0.00	0.00	0.00	0.00	0.00	0.00	150,000.00
1.2	11	00	0001				2	2	5			ALQUILERES Y RENTAS						150,000.00	0.00	150,000.00	0.00	0.00	0.00	0.00	0.00	0.00	150,000.00
1.2	11	00	0001				2	2	5	01		Alquileres de equipos de transporte, tracción y elevación						150,000.00	0.00	150,000.00	0.00	0.00	0.00	0.00	0.00	0.00	150,000.00
1.2	11	00	0001	0	0	0	2	2	5	4	01	Alquileres de equipos de transporte, tracción y elevación						150,000.00	0.00	150,000.00	0.00	0.00	0.00	0.00	0.00	0.00	150,000.00
1.2	12											Gestión y Administración de Servicios Públicos						11,906,920.00	0.00	11,906,920.00	4,895,720.77	869,647.78	869,647.78	1,141,230.03	5,565,368.55	6,341,551.45	

1- Contraloría General de la República, 2- Cámara de Cuentas, 3- Comité de Fiscalización y Control, 4- Ayuntamiento Municipal, 5- Dirección General de Presupuesto (DIGEPRES), 6- Dirección General de Contratación Gubernamental (DIGCOG)


Pág. 12 de 31
20/7/2023 - SIAFIM



MINISTERIO DE HACIENDA
DIRECCION GENERAL DE PRESUPUESTO
EJECUCION DE LOS GASTOS Y APLICACIONES FINANCIERAS POR DESTINO DE FONDOS Y ESTRUCTURA PROGRAMATICA
CORRESPONDIENTE AL MES JUNIO DEL 2023

Denominación: Junta de Distrito Municipal de Río Verde Arriba

Código del Capítulo: 7291	Estructura					Institución Receptora	SNIP	Tipo	Objeto	Cuenta	Subcuenta	Auxiliar	Denominación del Gasto	Función	Fuente Financiamiento	Fuente Especifica	Organismo Financiador	Presupuesto								Ejecución del Gasto			
	Partidas no Asig. a Prog.	Programa	Proyecto	Actividad / Obra	Original													Modificaciones	Vigente	Acumulado Anterior	Compromiso	Devengado	Pagado	Devengado a la Fecha	Balance Disponible				
1.2	12	00	0003	0	0	2	2	2	7	2	06	SERVICIOS DE CONSERVACION, REPARACIONES MENORES E INSTALACIONES TEMPORALES	3202	20	1955	100	1,152,156.00	0.00	1,152,156.00	543,088.30	113,155.20	113,155.20	109,220.66	656,243.50	495,972.50				
1.2	12	00	0003	0	0	2	2	3	1	01	Mantenimiento y reparación de equipos de transporte, tracción y elevación	3202	20	1955	100	1,152,156.00	0.00	1,152,156.00	543,088.30	113,155.20	113,155.20	109,220.66	656,243.50	495,972.50					
1.2	12	00	0003	0	0	2	3	3	1	01	MATERIALES Y SUMINISTROS	3202	20	1955	100	4,070,587.00	0.00	4,070,587.00	1,706,230.00	270,249.29	270,249.29	545,766.08	1,976,479.29	2,094,107.71					
1.2	12	00	0003	0	0	2	3	1	1	01	ALIMENTOS Y PRODUCTOS AGROFORESTALES	3202	20	1955	100	250,000.00	0.00	250,000.00	0.00	0.00	0.00	0.00	0.00	250,000.00					
1.2	12	00	0003	0	0	2	3	1	1	01	Alimentos y bebidas para personas	3202	20	1955	100	250,000.00	0.00	250,000.00	0.00	0.00	0.00	0.00	0.00	250,000.00					
1.2	12	00	0003	0	0	2	3	2	3	01	TEXTILES Y VESTUARIOS	3202	20	1955	100	60,000.00	0.00	60,000.00	0.00	0.00	0.00	0.00	0.00	60,000.00					
1.2	12	00	0003	0	0	2	3	2	3	01	Prendas y accesorios de vestir	3202	20	1955	100	60,000.00	0.00	60,000.00	0.00	0.00	0.00	0.00	0.00	60,000.00					
1.2	12	00	0003	0	0	2	3	7	3	7	COMBUSTIBLES, LUBRICANTES, PRODUCTOS QUIMICOS Y CONEXOS	3202	20	1955	100	3,558,157.00	0.00	3,558,157.00	1,702,355.00	270,249.29	270,249.29	545,766.08	1,972,604.29	1,985,552.71					
1.2	12	00	0003	0	0	2	3	7	1	01	Combustibles y lubricantes	3202	20	1955	100	3,558,157.00	0.00	3,558,157.00	1,702,355.00	270,249.29	270,249.29	545,766.08	1,972,604.29	1,985,552.71					
1.2	12	00	0003	0	0	2	3	7	1	01	Gasolina	3202	20	1955	100	180,000.00	0.00	180,000.00	180,000.00	-20,000.00	-20,000.00	0.00	160,000.00	20,000.00					
1.2	12	00	0003	0	0	2	3	7	1	02	Gasoil	3202	20	1955	100	2,953,157.00	0.00	2,953,157.00	1,515,290.00	235,265.00	235,265.00	493,111.64	1,750,555.00	1,202,602.00					
1.2	12	00	0003	0	0	2	3	7	1	04	Gas GLP	3202	20	1955	100	125,000.00	0.00	125,000.00	0.00	0.00	0.00	0.00	0.00	125,000.00					
1.2	12	00	0003	0	0	2	3	7	1	05	Apoles y Grasas	3202	20	1955	100	70,000.00	0.00	70,000.00	0.00	0.00	0.00	0.00	0.00	70,000.00					
1.2	12	00	0003	0	0	2	3	7	1	06	Lubricantes	3202	20	1955	100	230,000.00	0.00	230,000.00	7,065.00	54,984.29	54,984.29	52,654.44	62,049.29	167,950.71					
1.2	12	00	0003	0	0	2	3	9	9	9	PRODUCTOS Y UTILES VARIOS	3202	20	1955	100	202,430.00	0.00	202,430.00	3,875.00	0.00	0.00	0.00	3,875.00	198,555.00					



MINISTERIO DE HACIENDA
DIRECCION GENERAL DE PRESUPUESTO
EJECUCION DE LOS GASTOS Y APLICACIONES FINANCIERAS POR DESTINO DE FONDOS Y ESTRUCTURA PROGRAMATICA
CORRESPONDIENTE AL MES JUNIO DEL 2023

Código del Capítulo: 7281

Denominación: Junta de Distrito Municipal de Rio Verde Arriba

Destino de Fondos	Estructura Programática					Institución Receptora	SNIP	Tipo	Objeto	Cuenta	Subcuenta	Auxiliar	Denominación del Gasto	Función	Fuente Financiamiento	Fuente Especifica	Organismo Financador	Presupuesto							Ejecución del Gasto				
	1	2	3	4	5													6	7	8	9	10	11	12	13	14	15	16	17
12		12	00	0003			2	3	9	1		13	Materiales de limpieza e higiene				100		202,430.00	0.00		20 = 18 + 19	3,875.00	0.00	0.00	0.00	0.00	3,875.00	198,555.00
12		12	00	0003	0		2	3	9	1	01	3202	Materiales para limpieza	3202	20	1955	100	60,000.00	0.00		60,000.00	3,875.00	0.00	0.00	0.00	0.00	3,875.00	56,125.00	
12		12	00	0003	0		2	3	9	1	01	3202	Materiales para limpieza	3202	30	9996	102	142,430.00	0.00		142,430.00	0.00	0.00	0.00	0.00	0.00	0.00	142,430.00	
12		12	00	0004			2	3	9	1			Supervisión y Administración de Cementerios					7,000.00	0.00		7,000.00	0.00	0.00	0.00	0.00	0.00	0.00	7,000.00	
12		12	00	0004			2	3					MATERIALES Y SUMINISTROS					7,000.00	0.00		7,000.00	0.00	0.00	0.00	0.00	0.00	0.00	7,000.00	
12		12	00	0004			2	3	3				PRODUCTOS DE PAPEL, CARTON E IMPRESOS					3,000.00	0.00		3,000.00	0.00	0.00	0.00	0.00	0.00	0.00	3,000.00	
12		12	00	0004	0		2	3	3	1	01	3101	Papel de escritorio	3101	20	1955	100	3,000.00	0.00		3,000.00	0.00	0.00	0.00	0.00	0.00	0.00	3,000.00	
12		12	00	0004			2	3	9				PRODUCTOS Y UTILES VARIOS					4,000.00	0.00		4,000.00	0.00	0.00	0.00	0.00	0.00	0.00	4,000.00	
12		12	00	0004	0		2	3	9	2	01	3101	Utiles de escritorio, oficina e informática	3101	20	1955	100	4,000.00	0.00		4,000.00	0.00	0.00	0.00	0.00	0.00	0.00	4,000.00	
12		12	00	0005			2	2					Administración y Reparación de Unidades Motorizadas					270,000.00	0.00		270,000.00	0.00	0.00	0.00	0.00	0.00	0.00	270,000.00	
12		12	00	0005			2	2					CONTRATACION DE SERVICIOS					230,000.00	0.00		230,000.00	0.00	0.00	0.00	0.00	0.00	0.00	230,000.00	
12		12	00	0005			2	2					SERVICIOS DE CONSERVACION, REPARACIONES MENORES E INSTALACIONES TEMPORALES					230,000.00	0.00		230,000.00	0.00	0.00	0.00	0.00	0.00	0.00	230,000.00	
12		12	00	0005	0		2	2	7				Mantenimiento y reparación de equipos de transporte, tracción y elevación					2102	30	9996	102	230,000.00	0.00	0.00	0.00	0.00	0.00	0.00	230,000.00

1- Contrata General de la República, 2- Camara de Cuentas, 3- Comisión de Fiscalización y Control, 4- Ayuntamiento Municipal, 5- Dirección General de Presupuesto (DIGEPRES), 6- Dirección General de Contabilidad Gubernamental (DIGECOG)




**MINISTERIO DE HACIENDA
DIRECCION GENERAL DE PRESUPUESTO
EJECUCION DE LOS GASTOS Y APLICACIONES FINANCIERAS POR DESTINO DE FONDOS Y ESTRUCTURA PROGRAMATICA
CORRESPONDIENTE AL MES JUNIO DEL 2023**

Código del Capítulo: Z291

Denominación: Junta de Distrito Municipal de Río Verde Arriba

Destino de Fondos	Estructura Programática					Institución Receptora	Calificador del Gasto					Función	Fuente Financiamiento	Fuente Específica	Organismo Financiado	Presupuesto					Ejecución del Gasto				
	Partidas no Asig. a Prog.	Programa	Proyecto	Actividad / Obra			SNIP	Tipo	Objeto	Cuenta	Subcuenta					Auxiliar	Denominación del Gasto	Original	Modificaciones	Vigente	Acumulado Anterior	Compromiso	Devengado	Pagado	Devengado a la Fecha
1.2	12 00	0005					2	3	5	3	01	MATERIALES Y SUMINISTROS	40,000.00	0.00	40,000.00	0.00	0.00	0.00	0.00	0.00	0.00	40,000.00			
1.2	12 00	0005					2	3	5	3	01	PRODUCTOS DE CUERO, CAUCHO Y PLASTICO	40,000.00	0.00	40,000.00	0.00	0.00	0.00	0.00	0.00	0.00	40,000.00			
1.2	12 00	0005					2	3	5	3	01	Llantas y neumáticos	40,000.00	0.00	40,000.00	0.00	0.00	0.00	0.00	0.00	0.00	40,000.00			
1.2	12 00	0006					2	1				Seguridad y Vigilancia Ciudadana	1,839,754.00	0.00	1,839,754.00	686,526.09	128,903.24	128,903.24	128,903.24	128,903.24	815,429.33	1,024,324.67			
1.2	12 00	0006					2	1				REMUNERACIONES Y CONTRIBUCIONES	1,812,010.00	0.00	1,812,010.00	686,526.09	128,903.24	128,903.24	128,903.24	128,903.24	815,429.33	996,580.67			
1.2	12 00	0006					2	1	1			REMUNERACIONES Y CONTRIBUCIONES	1,731,600.00	0.00	1,731,600.00	648,295.99	127,062.86	127,062.86	127,062.86	127,062.86	775,358.85	956,241.15			
1.2	12 00	0006					2	1	1	01		Sueldos fijos	1,598,400.00	0.00	1,598,400.00	648,295.99	127,062.86	127,062.86	127,062.86	127,062.86	775,358.85	823,041.15			
1.2	12 00	0006					2	1	1	4	01	Sueldo Anual No. 13	133,200.00	0.00	133,200.00	0.00	0.00	0.00	0.00	0.00	0.00	133,200.00			
1.2	12 00	0006					2	1	2			SOBRESUELDOS	25,000.00	0.00	25,000.00	21,680.00	0.00	0.00	0.00	0.00	0.00	3,320.00			
1.2	12 00	0006					2	1	2	03		Pago de horas extraordinarias	25,000.00	0.00	25,000.00	21,680.00	0.00	0.00	0.00	0.00	0.00	3,320.00			
1.2	12 00	0006					2	1	5			CONTRIBUCIONES A LA SEGURIDAD SOCIAL	55,410.00	0.00	55,410.00	16,550.10	1,840.38	1,840.38	1,840.38	1,840.38	18,390.48	37,019.52			
1.2	12 00	0006					2	1	5	01		Contribuciones al seguro de salud	25,694.00	0.00	25,694.00	7,869.90	1,573.98	1,573.98	1,573.98	1,573.98	9,443.88	16,250.12			
1.2	12 00	0006					2	1	5	2	01	Contribuciones al seguro de pensiones	25,730.00	0.00	25,730.00	7,881.00	0.00	0.00	0.00	0.00	7,881.00	17,849.00			
1.2	12 00	0006					2	1	5	3	01	Contribuciones al seguro de riesgo laboral	3,986.00	0.00	3,986.00	799.20	266.40	266.40	266.40	266.40	1,065.60	2,920.40			
1.2	12 00	0006					2	3				MATERIALES Y SUMINISTROS	27,744.00	0.00	27,744.00	0.00	0.00	0.00	0.00	0.00	0.00	27,744.00			
1.2	12 00	0006					2	3	2			TEXTILES Y VESTUARIOS	24,744.00	0.00	24,744.00	0.00	0.00	0.00	0.00	0.00	0.00	24,744.00			
1.2	12 00	0006					2	3	2	3	01	Prendas y accesorios de vestir	24,744.00	0.00	24,744.00	0.00	0.00	0.00	0.00	0.00	0.00	24,744.00			
1.2	12 00	0006					2	3	3			PRODUCTOS DE PAPEL, CARTON E IMPRESOS	3,000.00	0.00	3,000.00	0.00	0.00	0.00	0.00	0.00	0.00	3,000.00			

1- Contraloría General de la República, 2- Cámara de Cuentas, 3- Comisión de Fiscalización y Control, 4- Ayuntamiento Municipal, 5- Dirección General de Presupuesto (DIGEPRES), 6- Dirección General de Contabilidad Gubernamental (DIGECO)



**MINISTERIO DE HACIENDA
DIRECCION GENERAL DE PRESUPUESTO
EJECUCION DE LOS GASTOS Y APLICACIONES FINANCIERAS POR DESTINO DE FONDOS Y ESTRUCTURA PROGRAMATICA
CORRESPONDIENTE AL MES JUNIO DEL 2023**

Código del Capítulo: Z291

Denominación: Junta de Distrito Municipal de Rio Verde Arriba

Destino de Fondos	Estructura Programática					Institución Receptora	SNIP	Tipo	Objeto	Cuenta	Subcuenta	Auxiliar	Denominación del Gasto	Función	Fuente Financiamiento	Fuente Específica	Organismo Financiador	Presupuesto				Ejecución del Gasto									
	1	2	3	4	5													6	7	8	9	10	11	12	13	14	15	16	17	18	19
12	12	00	0006	0	0	0	2	3	3	1	01	Papel de escritorio	1401	20	1955	100	3,000.00	0.00	3,000.00	0.00	0.00	0.00	0.00	0.00	0.00	0.00	0.00	0.00	0.00	0.00	3,000.00
12	13											Saneamiento Ambiental y Foresta					300,000.00	0.00	300,000.00	0.00	54,635.00	0.00	0.00	0.00	0.00	0.00	0.00	0.00	54,635.00	245,365.00	
12	13	00	0001				2	3				Preservación del Medio Ambiente y Control Ecológico					300,000.00	0.00	300,000.00	0.00	54,635.00	0.00	0.00	0.00	0.00	0.00	0.00	0.00	54,635.00	245,365.00	
12	13	00	0001				2	3				MATERIALES Y SUMINISTROS					300,000.00	0.00	300,000.00	0.00	54,635.00	0.00	0.00	0.00	0.00	0.00	0.00	0.00	54,635.00	245,365.00	
12	13	00	0001				2	3	7			COMBUSTIBLES, LUBRICANTES, PRODUCTOS QUIMICOS Y CONEXOS					300,000.00	0.00	300,000.00	0.00	54,635.00	0.00	0.00	0.00	0.00	0.00	0.00	0.00	54,635.00	245,365.00	
12	13	00	0001	0			2	3	7	2	05	Insecticidas, fumigantes y otros	3204	20	1955	100	300,000.00	0.00	300,000.00	0.00	54,635.00	0.00	0.00	0.00	0.00	0.00	0.00	54,635.00	245,365.00		
12	14											Gestión y Administración de Servicios Sociales					2,076,186.00	0.00	2,076,186.00	0.00	766,400.05	143,500.00	143,500.00	143,500.00	0.00	0.00	0.00	909,900.05	1,166,285.95		
12	14	00	0001									Asistencia Social					2,076,186.00	0.00	2,076,186.00	0.00	766,400.05	143,500.00	143,500.00	143,500.00	0.00	0.00	0.00	909,900.05	1,166,285.95		
12	14	00	0001				2	4				TRANSFERENCIAS CORRIENTES					2,076,186.00	0.00	2,076,186.00	0.00	766,400.05	143,500.00	143,500.00	143,500.00	0.00	0.00	0.00	909,900.05	1,166,285.95		
12	14	00	0001				2	4	1			TRANSFERENCIAS CORRIENTES AL SECTOR PRIVADO					2,076,186.00	0.00	2,076,186.00	0.00	766,400.05	143,500.00	143,500.00	143,500.00	0.00	0.00	0.00	909,900.05	1,166,285.95		
12	14	00	0001				2	4	1	2		Ayudas y donaciones a personas					2,076,186.00	0.00	2,076,186.00	0.00	766,400.05	143,500.00	143,500.00	143,500.00	0.00	0.00	0.00	909,900.05	1,166,285.95		
12	14	00	0001	0			2	4	1	2	01	Ayudas y donaciones programadas a hogares y personas	4510	20	1955	100	2,020,000.00	0.00	2,020,000.00	0.00	766,400.05	143,500.00	143,500.00	143,500.00	0.00	0.00	0.00	909,900.05	1,110,099.95		

1- Contraría General de la República, 2- Cámara de Cuentas, 3- Comisión de Fiscalización y Control, 4- Ayuntamiento Municipal, 5- Dirección General de Presupuesto (DIGEPRES), 6- Dirección General de Contabilidad Gubernamental (DIGCOG)





MINISTERIO DE HACIENDA
DIRECCION GENERAL DE PRESUPUESTO
EJECUCION DE LOS GASTOS Y APLICACIONES FINANCIERAS POR DESTINO DE FONDOS Y ESTRUCTURA PROGRAMATICA
CORRESPONDIENTE AL MES JUNIO DEL 2023

Código del Capítulo: 7291 Denominación: Junta de Distrito Municipal de Rio Verde Arriba

Destino de Fondos	Estructura Programática					Institución Receptora	SHIP	Tipo	Objeto	Cuenta	Subcuenta	Auxiliar	Denominación del Gasto	Fundón	Fuente Financiamiento	Fuente Especifica	Organismo Financiado	Presupuesto				Ejecución del Gasto								
	1	2	3	4	5													6	7	8	9	10	11	12	13	14	15	16	17	18
1.2		14	00	0001	0			2	4	1	2	02	Ayudas y donaciones ocasionales a hogares y personas	4510	30	9996	102		8,400.00	0.00	8,400.00	0.00	0.00	0.00	0.00	0.00	0.00	0.00	0.00	8,400.00
1.2		14	00	0001	0			2	4	1	2	02	Ayudas y donaciones ocasionales a hogares y personas	4510	30	9998	102		47,786.00	0.00	47,786.00	0.00	0.00	0.00	0.00	0.00	0.00	0.00	47,786.00	
1.2		15											Fomento de la Cultura, Deporte y Recreación						200,000.00	0.00	200,000.00	0.00	0.00	0.00	0.00	0.00	0.00	0.00	200,000.00	
1.2		15	00	0002									Desarrollo de Eventos Deportivos y Recreación						200,000.00	0.00	200,000.00	0.00	0.00	0.00	0.00	0.00	0.00	0.00	200,000.00	
1.2		15	00	0002				2	3				MATERIALES Y SUMINISTROS						200,000.00	0.00	200,000.00	0.00	0.00	0.00	0.00	0.00	0.00	0.00	200,000.00	
1.2		15	00	0002				2	3	9			PRODUCTOS Y UTILS VARIOS						200,000.00	0.00	200,000.00	0.00	0.00	0.00	0.00	0.00	0.00	0.00	200,000.00	
1.2		15	00	0002	0			2	3	9	4	01	Utilis destinados a actividades deportivas, culturales y recreativas	4302	20	1955	100		200,000.00	0.00	200,000.00	0.00	0.00	0.00	0.00	0.00	0.00	0.00	200,000.00	
1.2		98											Adm. de Contribuciones Especiales (Transf. Priv.)						716,400.00	0.00	716,400.00	298,250.00	57,875.00	57,875.00	57,875.00	57,875.00	57,875.00	356,125.00	360,275.00	
1.2		98											TRANSFERENCIAS CORRIENTES						716,400.00	0.00	716,400.00	298,250.00	57,875.00	57,875.00	57,875.00	57,875.00	57,875.00	356,125.00	360,275.00	
1.2		98											TRANSFERENCIAS CORRIENTES AL SECTOR PRIVADO						716,400.00	0.00	716,400.00	298,250.00	57,875.00	57,875.00	57,875.00	57,875.00	57,875.00	356,125.00	360,275.00	
1.2		98											Transferencias corrientes a asociaciones sin fines de lucro y partidos políticos programadas a asociaciones sin fines de lucro						716,400.00	0.00	716,400.00	298,250.00	57,875.00	57,875.00	57,875.00	57,875.00	57,875.00	356,125.00	360,275.00	
1.2		98											Transferencias corrientes a asociaciones sin fines de lucro y partidos políticos programadas a asociaciones sin fines de lucro	4409	20	1955	100		168,000.00	0.00	168,000.00	107,250.00	19,675.00	19,675.00	19,675.00	19,675.00	19,675.00	126,925.00	41,075.00	

1-Comercio General de la localidad, 2-Carreas de Cuarenta, 3-Comité de Fecundación y Control, 4-Ayuntamiento Municipal, 5-Dirección General de Presupuesto (DICEPRES), 6-Dirección General de Contabilidad Gubernamental (DIGECOG)



MINISTERIO DE HACIENDA
DIRECCION GENERAL DE PRESUPUESTO
EJECUCION DE LOS GASTOS Y APLICACIONES FINANCIERAS POR DESTINO DE FONDOS Y ESTRUCTURA PROGRAMATICA
CORRESPONDIENTE AL MES JUNIO DEL 2023

Código del Capítulo: 7291

Denominación: Junta de Distrito Municipal de Río Verde Arriba

Destino de Fondos	Estructura Programática					Institución Receptora	SNIP	Carácter del Gasto											Presupuesto							Ejecución del Gasto						
	1	2	3	4	5			6	7	8	9	10	11	12	13	14	15	16	17	18	19	20	21	22	23	24	25 = 21 + 23	26 = 20 + 25				
																													Partidas no Asig. a Prog.	Programa	Proyecto	Actividad / Obra
1.2	98					9998		2	4	1	6	01		13	14	20	1955	100		548,400.00	0.00	548,400.00	191,000.00	38,200.00	38,200.00	38,200.00	38,200.00	229,200.00	319,200.00			
																					68,025.17	2,401,803.17	988,684.93	115,158.14	115,158.14	115,158.14	115,158.14	1,103,843.07	1,297,760.10			
1.3																				2,333,578.00	68,025.17	2,401,603.17	988,684.93	115,158.14	115,158.14	115,158.14	1,103,843.07	1,297,760.10				
																				2,333,578.00	68,025.17	2,401,603.17	988,684.93	115,158.14	115,158.14	115,158.14	1,103,843.07	1,297,760.10				
1.3																				25,100.00	0.00	25,100.00	2,322.51	297.14	297.14	297.14	297.14	2,619.65	22,480.35			
																				25,100.00	0.00	25,100.00	2,322.51	297.14	297.14	297.14	297.14	2,619.65	22,480.35			
1.3																				9,600.00	0.00	9,600.00	0.00	297.14	297.14	297.14	297.14	9,302.86	9,302.86			
																				9,600.00	0.00	9,600.00	0.00	297.14	297.14	297.14	297.14	9,302.86	9,302.86			
1.3																				9,600.00	0.00	9,600.00	0.00	297.14	297.14	297.14	297.14	9,302.86	9,302.86			
																				9,600.00	0.00	9,600.00	0.00	297.14	297.14	297.14	297.14	9,302.86	9,302.86			
1.3																				9,600.00	0.00	9,600.00	0.00	297.14	297.14	297.14	297.14	9,302.86	9,302.86			
																				9,600.00	0.00	9,600.00	0.00	297.14	297.14	297.14	297.14	9,302.86	9,302.86			
1.3																				9,600.00	0.00	9,600.00	0.00	297.14	297.14	297.14	297.14	9,302.86	9,302.86			
																				9,600.00	0.00	9,600.00	0.00	297.14	297.14	297.14	297.14	9,302.86	9,302.86			
1.3																				15,500.00	0.00	15,500.00	2,322.51	0.00	0.00	0.00	0.00	2,322.51	13,177.49			
																				15,500.00	0.00	15,500.00	2,322.51	0.00	0.00	0.00	0.00	2,322.51	13,177.49			
1.3																				15,500.00	0.00	15,500.00	2,322.51	0.00	0.00	0.00	0.00	2,322.51	13,177.49			
																				15,500.00	0.00	15,500.00	2,322.51	0.00	0.00	0.00	0.00	2,322.51	13,177.49			
1.3																				15,500.00	0.00	15,500.00	2,322.51	0.00	0.00	0.00	0.00	2,322.51	13,177.49			
																				15,500.00	0.00	15,500.00	2,322.51	0.00	0.00	0.00	0.00	2,322.51	13,177.49			
1.3																				15,500.00	0.00	15,500.00	2,322.51	0.00	0.00	0.00	0.00	2,322.51	13,177.49			
																				15,500.00	0.00	15,500.00	2,322.51	0.00	0.00	0.00	0.00	2,322.51	13,177.49			
1.3																				2,308,476.00	68,025.17	2,376,503.17	986,362.42	114,861.00	114,861.00	114,861.00	1,101,223.42	1,275,279.75				
																				2,308,476.00	68,025.17	2,376,503.17	986,362.42	114,861.00	114,861.00	114,861.00	1,101,223.42	1,275,279.75				
1.3																				899,820.00	0.00	899,820.00	325,465.82	6,000.00	6,000.00	6,000.00	331,465.82	568,354.18				
																				899,820.00	0.00	899,820.00	325,465.82	6,000.00	6,000.00	6,000.00	331,465.82	568,354.18				

1- Contraloría General de la República, 2- Cámara de Cuentas, 3- Comisión de Fiscalización y Control, 4- Ayuntamiento Municipal, 5- Dirección General de Presupuesto (DIGEPRES), 6- Dirección General de Contabilidad Gubernamental (DIGECOG)

Pág. 19 de 31
20/7/2023 - SIAFIM



**MINISTERIO DE HACIENDA
DIRECCION GENERAL DE PRESUPUESTO
EJECUCION DE LOS GASTOS Y APLICACIONES FINANCIERAS POR DESTINO DE FONDOS Y ESTRUCTURA PROGRAMATICA
CORRESPONDIENTE AL MES JUNIO DEL 2023**

Código del Capítulo: Z291

Denominación: Junta de Distrito Municipal de Río Verde Arriba

Destino de Fondos	Estructura Programática					Institución Receptora	SNIP	Tipo	Objeto	Cuenta	Subcuenta	Auxiliar	Denominación del Gasto	Función	Fuente Financiamiento	Fuente Específica	Organismo Financador	Presupuesto					Ejecución del Gasto				
	Partidas no Asig. a Prog.	Programa	Proyecto	Actividad / Obra	Original													Modificaciones	Vigente	Acumulado Anterior	Compromiso	Devengado	Pagado	Devengado a la Fecha	Balance Disponible		
	1	2	3	4	5													6	7	8	9	10	11	12	13	14	15
1.3	14	00	0001	0	0	2	2	8	4	01		SERVICIOS funerarios y gastos conexos	4510	20	1955	100	150,000.00	0.00	150,000.00	126,760.00	0.00	0.00	0.00	0.00	0.00	126,760.00	23,240.00
1.3	14	00	0001	0	0	2	2	8	4	01		CONTRATACION DE SERVICIOS	4510	20	1955	100	150,000.00	0.00	150,000.00	126,760.00	0.00	0.00	0.00	0.00	126,760.00	23,240.00	
1.3	14	00	0001	0	0	2	2	8	4	01		OTROS SERVICIOS NO INCLUIDOS EN CONCEPTOS ANTERIORES	4510	20	1955	100	150,000.00	0.00	150,000.00	126,760.00	0.00	0.00	0.00	0.00	126,760.00	23,240.00	
1.3	14	00	0001	0	0	2	2	8	4	01		TRANSPERENCIAS CORRIENTES AL SECTOR PRIVADO	4510	20	1955	100	749,820.00	0.00	749,820.00	198,705.82	6,000.00	6,000.00	6,000.00	6,000.00	204,705.82	545,114.18	
1.3	14	00	0001	0	0	2	2	8	4	01		TRANSPERENCIAS CORRIENTES	4510	20	1955	100	749,820.00	0.00	749,820.00	198,705.82	6,000.00	6,000.00	6,000.00	6,000.00	204,705.82	545,114.18	
1.3	14	00	0001	0	0	2	2	8	4	01		Ayudas y donaciones a personas	4510	20	1955	100	620,120.00	0.00	620,120.00	198,705.82	6,000.00	6,000.00	6,000.00	6,000.00	204,705.82	415,414.18	
1.3	14	00	0001	0	0	2	2	8	4	01		Ayudas y donaciones ocasionales a hogares y personas	4510	30	9998	102	129,700.00	0.00	129,700.00	0.00	0.00	0.00	0.00	0.00	0.00	129,700.00	
1.3	14	00	0002									Educación y Formación Integral	863,810.00				86,025.17	931,835.17	450,701.60	66,822.00	66,822.00	66,822.00	66,822.00	517,523.60	414,311.57		
1.3	14	00	0002									SERVICIOS	171,455.00				0.00	171,455.00	104,145.00	0.00	0.00	0.00	0.00	0.00	104,145.00	67,310.00	
1.3	14	00	0002									OTROS SERVICIOS NO INCLUIDOS EN CONCEPTOS ANTERIORES	171,455.00				0.00	171,455.00	104,145.00	0.00	0.00	0.00	0.00	0.00	104,145.00	67,310.00	
1.3	14	00	0002									Servicio de organización de eventos, festividades y actividades de entretenimiento	171,455.00				0.00	171,455.00	104,145.00	0.00	0.00	0.00	0.00	0.00	104,145.00	67,310.00	
1.3	14	00	0002									Eventos generales	4409	20	1955	100	126,455.00	0.00	126,455.00	104,145.00	0.00	0.00	0.00	0.00	104,145.00	22,310.00	

1- Contrata General de la República, 2- Cámara de Cuentas, 3- Comisión de Fiscalización y Control, 4- Ayuntamiento Municipal, 5- Dirección General de Presupuesto (DIGEPRES), 6- Dirección General de Contabilidad Gubernamental (DIGECOG)



**MINISTERIO DE HACIENDA
DIRECCION GENERAL DE PRESUPUESTO
EJECUCION DE LOS GASTOS Y APLICACIONES POR DESTINO DE FONDOS Y ESTRUCTURA PROGRAMATICA
CORRESPONDIENTE AL MES JUNIO DEL 2023**

Código del Capítulo: 7291

Denominación: Junta de Distrito Municipal de Rio Verde Arriba

Destino de Fondos	Estructura Programática					Institución Receptora	SNIP	Tipo	Objeto	Cuenta	Subcuenta	Auxiliar	Denominación del Gasto	Función	Fuente Financiamiento	Fuente Específica	Organismo Financiador	Presupuesto				Ejecución del Gasto				
	Partidas no Asig. a Prog.	Programa	Proyecto	Actividad / Obra	Original													Modificaciones	Vigente	Acumulado Anterior	Compromiso	Devengado	Pagado	Devengado a la Fecha	Balance Disponible	
1.3	14	00	0002	0	13	14	2	3	9	4	01	Eventos generales	4409	30	9996	102	18	19	20 = 18 + 19	21	22	23	24	25 = 21 + 23	26 = 20 - 25	
1.3	14	00	0002	0	13	14	2	2	8	6	01	MATERIALES Y SUMINISTROS	4409	30	9996	102	45,000.00	0.00	45,000.00	0.00	0.00	0.00	0.00	0.00	45,000.00	
1.3	14	00	0002	0	13	14	2	3	9	6	01	PRODUCTOS Y UTILES VARIOS	4409	30	9996	102	20,000.00	0.00	20,000.00	0.00	0.00	0.00	0.00	0.00	20,000.00	
1.3	14	00	0002	0	13	14	2	3	9	4	01	Utiles destinados a actividades deportivas, culturales y recreativas	4409	20	1955	100	20,000.00	0.00	20,000.00	0.00	0.00	0.00	0.00	0.00	20,000.00	
1.3	14	00	0002	0	13	14	2	4	1	4	01	TRANSFERENCIAS CORRIENTES	672,355.00	20	1955	100	672,355.00	68,025.17	740,380.17	346,556.60	66,822.00	66,822.00	66,822.00	66,822.00	413,378.60	327,001.57
1.3	14	00	0002	0	13	14	2	4	1	4	01	TRANSFERENCIAS CORRIENTES AL SECTOR PRIVADO	672,355.00	20	1955	100	672,355.00	68,025.17	740,380.17	346,556.60	66,822.00	66,822.00	66,822.00	66,822.00	413,378.60	327,001.57
1.3	14	00	0002	0	13	14	2	4	1	4	01	Becas y viajes de estudios	672,355.00	20	1955	100	672,355.00	88,025.17	740,380.17	346,556.60	66,822.00	66,822.00	66,822.00	66,822.00	413,378.60	327,001.57
1.3	14	00	0002	0	13	14	2	4	1	4	01	Becas Nacionales	4409	20	1955	100	672,355.00	0.00	672,355.00	346,556.60	66,822.00	66,822.00	66,822.00	66,822.00	413,378.60	327,001.57
1.3	14	00	0002	0	13	14	2	4	1	4	01	Becas Nacionales	4409	30	9996	102	0.00	68,025.17	68,025.17	0.00	0.00	0.00	0.00	0.00	68,025.17	68,025.17
1.3	14	00	0004	0	13	14	2	1	1	1	01	Fortalecimiento de la Equidad de Género	544,848.00	20	1955	100	544,848.00	0.00	544,848.00	210,195.00	42,039.00	42,039.00	42,039.00	42,039.00	252,234.00	292,614.00
1.3	14	00	0004	0	13	14	2	1	1	1	01	REMUNERACIONES Y CONTRIBUCIONES	544,848.00	20	1955	100	544,848.00	0.00	544,848.00	210,195.00	42,039.00	42,039.00	42,039.00	42,039.00	252,234.00	292,614.00
1.3	14	00	0004	0	13	14	2	1	1	1	01	REMUNERACIONES	526,500.00	20	1955	100	526,500.00	0.00	526,500.00	202,500.00	40,500.00	40,500.00	40,500.00	40,500.00	243,000.00	283,500.00
1.3	14	00	0004	0	13	14	2	1	1	1	01	Sueldos fijos	486,000.00	20	1955	100	486,000.00	0.00	486,000.00	202,500.00	40,500.00	40,500.00	40,500.00	40,500.00	243,000.00	283,500.00
1.3	14	00	0004	0	13	14	2	1	1	4	01	Sueldo Anual No. 13	4603	20	1955	100	40,500.00	0.00	40,500.00	0.00	0.00	0.00	0.00	0.00	40,500.00	40,500.00
1.3	14	00	0004	0	13	14	2	1	5	1	01	CONTRIBUCIONES A LA SEGURIDAD SOCIAL	18,348.00	20	1955	100	18,348.00	0.00	18,348.00	7,695.00	1,539.00	1,539.00	1,539.00	1,539.00	9,234.00	9,114.00
1.3	14	00	0004	0	13	14	2	1	5	1	01	Contribuciones al seguro de salud	4603	20	1955	100	8,508.00	0.00	8,508.00	3,545.00	709.00	709.00	709.00	709.00	4,254.00	4,254.00
1.3	14	00	0004	0	13	14	2	1	5	2	01	Contribuciones al seguro de pensiones	4603	20	1955	100	8,520.00	0.00	8,520.00	3,550.00	710.00	710.00	710.00	710.00	4,280.00	4,280.00

1- Contraloría General de la República, 2- Cámara de Cuentas, 3- Comisión de Fiscalización y Control, 4- Ayuntamiento Municipal, 5- Dirección General de Presupuesto (DIGEPRES), 6- Dirección General de Contabilidad Gubernamental (DIGECOG)



[Handwritten Signature]
DIRECTOR

MINISTERIO DE HACIENDA
DIRECCION GENERAL DE PRESUPUESTO
EJECUCION DE LOS GASTOS Y APLICACIONES FINANCIERAS POR DESTINO DE FONDOS Y ESTRUCTURA PROGRAMATICA
CORRESPONDIENTE AL MES JUNIO DEL 2023

Código del Capítulo: Z291

Denominación: Junta de Distrito Municipal de Rio Verde Arriba

Ejecución del Gasto

Destino de Fondos	Estructura Programática					Institución Receptora	Clasificador del Gasto					Presupuesto								Ejecución del Gasto					
	Partidas no Asig. a Prog.	Programa	Proyecto	Actividad / Obra			SNIP	Tipo	Objeto	Cuenta	Subcuenta	Auxiliar	Denominación del Gasto	Función	Fuente Financiamiento	Fuente Especifica	Organismo Financiador	Original	Modificaciones	Vigente	Acumulado Anterior	Compromiso	Devengado	Pagado	Devengado a la Fecha
1	2	3	4	5	6	7	8	9	10	11	12	13	14	15	16	17	18	19	20 = 18 + 19	21	22	23	24	25 = 21 + 23	26 = 20 - 25
1.3		14	00	0004	0		2	1	5	3	01	Contribuciones al seguro de riesgo laboral	4603	20	1955	100	1,320.00	0.00	1,320.00	600.00	120.00	120.00	120.00	720.00	600.00
2												GASTOS DE CAPITAL E INVERSION					15,538,972.00	7,869,722.89	23,408,694.89	11,331,864.89	2,039,222.16	2,039,222.16	2,002,255.14	13,371,087.05	10,037,607.84
2.1							2					BIENES MUEBLES, INMUEBLES NO CLASIFICADO EN CATEGORIA PROYECTO					4,593,346.00	35,726.57	4,629,072.57	1,992,730.34	745,897.16	745,897.16	722,800.53	2,738,627.50	1,890,445.07
2.1												CLASIFICADOR DEL GASTO					4,593,346.00	35,726.57	4,629,072.57	1,992,730.34	745,897.16	745,897.16	722,800.53	2,738,627.50	1,890,445.07
2.1	01											Normas, Políticas y Administración Municipal					1,210,500.00	0.00	1,210,500.00	194,370.97	591,104.18	591,104.18	566,197.69	785,475.15	425,024.85
2.1	01	00	0003									Administración Municipal					1,158,000.00	0.00	1,158,000.00	178,636.60	587,793.09	587,793.09	562,886.60	766,429.69	391,570.31
2.1	01	00	0003				2	2				CONTRATACIÓN DE SERVICIOS					858,000.00	50,000.00	908,000.00	178,636.60	541,773.09	541,773.09	518,816.60	720,409.69	187,590.31
2.1	01	00	0003				2	2	7			SERVICIOS DE CONSERVACION, REPARACIONES MENORES E INSTALACIONES TEMPORALES					858,000.00	50,000.00	908,000.00	178,636.60	541,773.09	541,773.09	518,816.60	720,409.69	187,590.31
2.1	01	00	0003				2	2	7	2		Mantenimiento y reparación de maquinarias y equipos					858,000.00	50,000.00	908,000.00	178,636.60	541,773.09	541,773.09	518,816.60	720,409.69	187,590.31
2.1	01	00	0003	0			2	2	7	2	01	Mantenimiento y reparación de mobiliario y equipos de oficina					0.00	40,000.00	40,000.00	26,000.00	0.00	0.00	0.00	26,000.00	14,000.00
2.1	01	00	0003	0			2	2	7	2	02	Mantenimiento y reparación de equipo tecnología e informática					72,000.00	0.00	72,000.00	18,399.02	0.00	0.00	0.00	18,399.02	53,600.98
2.1	01	00	0003	0			2	2	7	2	06	Mantenimiento y reparación de equipos de transporte, tracción y elevación					786,000.00	10,000.00	796,000.00	134,237.58	541,773.09	541,773.09	518,816.60	676,010.67	119,989.33

1- Contrataria General de la República, 2- Cámara de Cuentas, 3- Comisión de Fiscalización y Control, 4- Ayuntamiento Municipal, 5- Dirección General de Presupuesto (DIGERRES), 6- Dirección General de Contabilidad Gubernamental (DIGECOG)



MINISTERIO DE HACIENDA
DIRECCION GENERAL DE PRESUPUESTO
EJECUCION DE LOS GASTOS Y APLICACIONES FINANCIERAS POR DESTINO DE FONDOS Y ESTRUCTURA PROGRAMATICA
CORRESPONDIENTE AL MES JUNIO DEL 2023

Código del Capítulo: 7291


Denominación: Junta de Distrito Municipal de Río Verde Arriba

Ejecución del Gasto

Destino de Fondos	Estructura Programática				Institución Receptora	SNIP	Tipo	Objeto	Cuenta	Subcuenta	Auxiliar	Denominación del Gasto	Función	Fuente Financiamiento	Fuente Específica	Organismo Financidor	Presupuesto				Ejecución del Gasto				
	Partidas no Asig. a Prog.	Programa	Proyecto	Actividad / Obra													Original	Modificaciones	Vigente	Acumulado Anterior	Compromiso	Devengado	Pagado	Devengado a la Fecha	Balance Disponible
1	2	3	4	5	6	7	8	9	10	11	12	13	14	15	16	17	18	19	20 = 18 - 19	21	22	23	24	25 = 21 + 23	26 = 20 - 25
2.1	01	00	0003				2	6				BIENES MUEBLES, INMUEBLES E INTANGIBLES					300,000.00	-50,000.00	250,000.00	0.00	46,020.00	46,020.00	44,070.00	46,020.00	203,980.00
2.1	01	00	0003				2	6	1			MOBILIARIO Y EQUIPO					200,000.00	-50,000.00	150,000.00	0.00	46,020.00	46,020.00	44,070.00	46,020.00	103,980.00
2.1	01	00	0003				2	6	1	01		Muebles, equipos de oficina y estantería	1101		100		200,000.00	-50,000.00	150,000.00	0.00	46,020.00	46,020.00	44,070.00	46,020.00	103,980.00
2.1	01	00	0003				2	6	4			VEHICULOS Y EQUIPO DE TRANSPORTE, TRACCION Y ELEVACION					100,000.00	0.00	100,000.00	0.00	0.00	0.00	0.00	0.00	100,000.00
2.1	01	00	0003				2	6	4	01		Autobuses y camiones	1101	20	1955	100	100,000.00	0.00	100,000.00	0.00	0.00	0.00	0.00	0.00	100,000.00
2.1	01	00	0004				2					Servicios Administrativos y Financieros					52,500.00	0.00	52,500.00	15,734.37	3,311.09	3,311.09	3,311.09	19,045.46	33,454.54
2.1	01	00	0004				2					CONTRATACION DE SERVICIOS					52,500.00	0.00	52,500.00	15,734.37	3,311.09	3,311.09	3,311.09	19,045.46	33,454.54
2.1	01	00	0004				2	8				OTROS SERVICIOS NO INCLUIDOS EN CONCEPTOS ANTERIORES					52,500.00	0.00	52,500.00	15,734.37	3,311.09	3,311.09	3,311.09	19,045.46	33,454.54
2.1	01	00	0004				2	8	2	01		Comisiones y gastos bancarios	1102	30	9995	102	52,500.00	0.00	52,500.00	15,734.37	3,311.09	3,311.09	3,311.09	19,045.46	33,454.54
2.1	01	00	0004				2					Obras Públicas Municipales					1,749,379.00	0.00	1,749,379.00	494,406.72	135,010.00	132,538.93	629,416.72	1,119,962.28	
2.1	01	00	0004				2					Coordinación, Ejecución y Fiscalización de Obras					1,749,379.00	0.00	1,749,379.00	494,406.72	135,010.00	132,538.93	629,416.72	1,119,962.28	
2.1	01	00	0001				2	1				REMUNERACIONES Y CONTRIBUCIONES					800,000.00	0.00	800,000.00	39,145.00	0.00	0.00	39,145.00	760,855.00	
2.1	01	00	0001				2	1	1			REMUNERACIONES					800,000.00	0.00	800,000.00	39,145.00	0.00	0.00	39,145.00	760,855.00	
2.1	01	00	0001				2	1	1	2	06	Journales	2503	20	1955	100	800,000.00	0.00	800,000.00	39,145.00	0.00	0.00	39,145.00	760,855.00	
2.1	01	00	0001				2	2				CONTRATACION DE SERVICIOS					949,379.00	0.00	949,379.00	455,261.72	135,010.00	132,538.93	590,271.72	359,107.28	

1- Contraloría General de la República, 2- Cámara de Cuentas, 3- Comisión de Fiscalización y Control, 4- Ayuntamiento Municipal, 5- Dirección General de Presupuesto (DIGEPRES), 6- Dirección General de Contabilidad Gubernamental (DIGECOG)

Pág. 23 de 31




MINISTERIO DE HACIENDA
DIRECCION GENERAL DE PRESUPUESTO
EJECUCION DE LOS GASTOS Y APLICACIONES POR DESTINO DE FONDOS Y ESTRUCTURA PROGRAMATICA
CORRESPONDIENTE AL MES JUNIO DEL 2023

Código del Capítulo: 7291

Denominación: Junta de Distrito Municipal de Río Verde Arriba

Destino de Fondos	Estructura Programática					Institución Receptora	SNIP	Calificador del Gasto				Denominación del Gasto	Función	Fuente Financiamiento	Fuente Específica	Organismo Financador	Presupuesto							Ejecución del Gasto			
	Partidas no Asig. a Prog.	Programa	Proyecto	Actividad / Obra	5			6	7	8	9						10	11	12	13	14	15	16	17	18	19	20 = 18 + 19
2.1	11	00	0001	0	0	0	2	2	7	1	01	Mantenimiento y reparaciones menores en edificaciones.	2503	20	1955	100	949,379.00	0.00	949,379.00	455,261.72	135,010.00	135,010.00	132,538.93	590,271.72	359,107.28		
2.1	11	00	0001	0	0	0	2	2	7	1	01	Mantenimiento y reparaciones menores en edificaciones.	2503	20	1955	100	749,379.00	0.00	749,379.00	440,121.72	118,510.00	118,510.00	116,038.93	558,631.72	190,747.28		
2.1	11	00	0001	0	0	0	2	2	7	1	07	Mantenimiento, reparación y Servicios de pintura y sus derivados	2503	20	1955	100	200,000.00	0.00	200,000.00	15,140.00	16,500.00	16,500.00	16,500.00	31,640.00	168,360.00		
2.1	12						2	2	7	1		Gestión y Administración de Servicios Públicos					1,500,299.00	35,726.57	1,536,025.57	1,201,027.97	4,859.07	4,859.07	9,140.40	1,205,887.04	330,138.53		
2.1	12	00	0003									Manejo de Residuos Sólidos					1,380,299.00	35,726.57	1,416,025.57	1,201,027.97	4,859.07	4,859.07	9,140.40	1,205,887.04	210,138.53		
2.1	12	00	0003				2	2				CONTRATACIÓN DE SERVICIOS					592,793.00	35,726.57	628,519.57	584,914.81	4,859.07	4,859.07	9,140.40	589,773.88	38,745.69		
2.1	12	00	0003				2	2	5			ALQUILERES Y RENTAS					27,674.00	0.00	27,674.00	15,635.81	0.00	0.00	1,123.55	15,635.81	12,038.19		
2.1	12	00	0003	0			2	2	5	4	01	Adquisición de equipos de transporte, tracción y elevación	3202	20	1955	100	27,674.00	0.00	27,674.00	15,635.81	0.00	0.00	1,123.55	15,635.81	12,038.19		
2.1	12	00	0003				2	2	7			SERVICIOS DE CONSERVACION, REPARACIONES MENORES E INSTALACIONES TEMPORALES					565,119.00	35,726.57	600,845.57	569,279.00	4,859.07	4,859.07	8,016.85	574,138.07	26,707.50		
2.1	12	00	0003				2	2	7			Mantenimiento y reparación de maquinarias y equipos					565,119.00	35,726.57	600,845.57	569,279.00	4,859.07	4,859.07	8,016.85	574,138.07	26,707.50		



MINISTERIO DE HACIENDA
DIRECCION GENERAL DE PRESUPUESTO
EJECUCIÓN DE LOS GASTOS Y APLICACIONES FINANCIERAS POR DESTINO DE FONDOS Y ESTRUCTURA PROGRAMÁTICA
CORRESPONDIENTE AL MES JUNIO DEL 2023


Código del Capítulo: 7291

Denominación: Junta de Distrito Municipal de Río Verde Arriba

Ejecución del Gasto

Destino de Fondos	Estructura					Institución Receptora	SNIP	Tipo	Objeto	Cuenta	Subcuenta	Auxiliar	Denominación del Gasto	Función	Fuente Financiamiento	Fuente Específica	Organismo Financiador	Presupuesto							
	Partidas no Asig. a Prog.	Programa	Proyecto	Actividad / Obra	Original													Modificaciones	Vigente	Acumulado Anterior	Compromiso	Devengado	Pagado	Devengado a la Fecha	Balance Disponible
1	2	3	4	5	6	7	8	9	10	11	12	13	14	15	16	17	18	19	20 = 18 + 19	21	22	23	24	25 = 21 + 23	26 = 20 - 25
2.1		12	00	0003	0		2	2	7	2	06	Mantenimiento y reparación de equipos de transporte.	3202	30	9996	102	565,119.00	0.00	565,119.00	565,119.00	0.00	0.00	3,307.36	565,119.00	0.00
2.1		12	00	0003	0		2	2	7	2	06	Mantenimiento y reparación de equipos de transporte.	3202	30	9996	102	0.00	35,726.57	35,726.57	4,160.00	4,859.07	4,859.07	4,709.47	9,019.07	28,707.50
2.1		12	00	0003	0		2	2	3	3	01	MATERIALES Y SUMINISTROS	3202	30	9996	102	787,506.00	0.00	787,506.00	616,113.16	0.00	0.00	0.00	0.00	171,392.84
2.1		12	00	0003	0		2	2	3	5	01	PRODUCTOS DE CUERO, CAUCHO Y PLÁSTICO	3202	30	9996	102	340,006.00	0.00	340,006.00	206,448.16	0.00	0.00	0.00	0.00	133,557.84
2.1		12	00	0003	0		2	2	3	5	01	Llantas y neumáticos	3202	30	9996	102	340,006.00	0.00	340,006.00	206,448.16	0.00	0.00	0.00	0.00	133,557.84
2.1		12	00	0003	0		2	2	3	5	01	Llantas y neumáticos	3202	30	9996	102	277,492.00	0.00	277,492.00	206,448.16	0.00	0.00	0.00	0.00	71,043.84
2.1		12	00	0003	0		2	2	3	5	01	Llantas y neumáticos	3202	30	9996	102	62,514.00	0.00	62,514.00	0.00	0.00	0.00	0.00	0.00	62,514.00
2.1		12	00	0003	0		2	2	3	7		COMBUSTIBLES, LUBRICANTES, PRODUCTOS QUÍMICOS Y CONEXOS					447,500.00	0.00	447,500.00	409,665.00	0.00	0.00	0.00	0.00	37,835.00
2.1		12	00	0003	0		2	2	3	7		Gasoil	3202	30	9996	102	447,500.00	0.00	447,500.00	409,665.00	0.00	0.00	0.00	0.00	37,835.00
2.1		12	00	0005	0		2	2	3	7	02	Administración y Reparación de Unidades Motorizadas					120,000.00	0.00	120,000.00	0.00	0.00	0.00	0.00	0.00	120,000.00
2.1		12	00	0005	0		2	2	3	3		MATERIALES Y SUMINISTROS					120,000.00	0.00	120,000.00	0.00	0.00	0.00	0.00	0.00	120,000.00
2.1		12	00	0005	0		2	2	3	5		PRODUCTOS DE CUERO, CAUCHO Y PLÁSTICO					120,000.00	0.00	120,000.00	0.00	0.00	0.00	0.00	0.00	120,000.00
2.1		12	00	0005	0		2	2	3	5		Llantas y neumáticos					120,000.00	0.00	120,000.00	0.00	0.00	0.00	0.00	0.00	120,000.00
2.1		12	00	0005	0		2	2	3	5		Llantas y neumáticos					98,626.00	0.00	98,626.00	0.00	0.00	0.00	0.00	0.00	98,626.00
2.1		12	00	0005	0		2	2	3	5		Llantas y neumáticos					21,374.00	0.00	21,374.00	0.00	0.00	0.00	0.00	0.00	21,374.00

1- Contrata General de la República, 2- Cámara de Cuentas, 3- Comisión de Fiscalización y Control, 4- Ayuntamiento Municipal, 5- Dirección General de Presupuesto (DIGEPRES), 6- Dirección General de Contabilidad Gubernamental (DIGECOG)



**MINISTERIO DE HACIENDA
DIRECCION GENERAL DE PRESUPUESTO
EJECUCIÓN DE LOS GASTOS Y APLICACIONES FINANCIERAS POR DESTINO DE FONDOS Y ESTRUCTURA PROGRAMATICA
CORRESPONDIENTE AL MES JUNIO DEL 2023**

Código del Capítulo: 7291

Denominación: Junta de Distrito Municipal de Rio Verde Arriba

Destino de Fondos	Estructura Programática					Institución Receptora	SNIP	Clasificador del Gasto					Presupuesto							Ejecución del Gasto						
	Partidas no Asig. a Prog.	Programa	Proyecto	Actividad / Obra				Función	Fuente Financiamiento	Fuente Especifica	Organismo Financiado	Original	Modificaciones	Vigente	Acumulado Anterior	Compromiso	Devengado	Pagado	Devengado a la Fecha	Balance Disponible						
1	2	3	4	5	6	7	8	9	10	11	12	13	14	15	16	17	18	19	20 = 18 + 19	21	22	23	24	25 = 21 + 23	26 = 20 - 25	
2.2	11	01	0052	0			2	7	2	4	01	Infraestructura terrestre y obras aereas	2601	10	100	100	0.00	4,762,365.73	4,762,365.73	0.00	0.00	0.00	0.00	0.00	4,762,365.73	0.00
2.2	11	02										Reparación y acondicionamiento de Vias de Comunicación					2,419,570.00	0.00	2,419,570.00	802,589.86	12,700.00	12,700.00	12,743.43	815,289.86	1,604,280.14	
2.2	11	02	0051				2	7				ACONDICIONAMIENTO CARRETERA PRINCIPAL EN EL MARAÑAL					1,169,230.00	0.00	1,169,230.00	0.00	0.00	0.00	0.00	0.00	1,169,230.00	
2.2	11	02	0051				2	7	2			OBRAS					1,169,230.00	0.00	1,169,230.00	0.00	0.00	0.00	0.00	0.00	1,169,230.00	
2.2	11	02	0051				2	7	2			INFRAESTRUCTURA					1,169,230.00	0.00	1,169,230.00	0.00	0.00	0.00	0.00	0.00	1,169,230.00	
2.2	11	02	0051	0			2	7	2	4	01	Infraestructura terrestre y obras aereas	2601	20	1955	100	1,169,230.00	0.00	1,169,230.00	0.00	0.00	0.00	0.00	0.00	1,169,230.00	
2.2	11	02	0052									REPARACION DE CAMINOS VECINALES EN DISTINTAS ZONAS DE RIO VERDE ARRIBA					1,250,340.00	0.00	1,250,340.00	802,589.86	12,700.00	12,700.00	12,743.43	815,289.86	435,050.14	
2.2	11	02	0052				2	7				OBRAS					1,250,340.00	0.00	1,250,340.00	802,589.86	12,700.00	12,700.00	12,743.43	815,289.86	435,050.14	
2.2	11	02	0052				2	7	2			INFRAESTRUCTURA					1,250,340.00	0.00	1,250,340.00	802,589.86	12,700.00	12,700.00	12,743.43	815,289.86	435,050.14	
2.2	11	02	0052	0			2	7	2	4	01	Infraestructura terrestre y obras aereas	2601	20	1955	100	1,250,340.00	0.00	1,250,340.00	802,589.86	12,700.00	12,700.00	12,743.43	815,289.86	435,050.14	
2.2	11	03										Construcción de Instalaciones Deportivas					2,263,392.00	0.00	2,263,392.00	0.00	0.00	0.00	0.00	0.00	2,263,392.00	
2.2	11	03	0051									CONSTRUCCION DE CANCHA EN EL MIRADOR					2,263,392.00	0.00	2,263,392.00	0.00	0.00	0.00	0.00	0.00	2,263,392.00	
2.2	11	03	0051				2	7				OBRAS					2,263,392.00	0.00	2,263,392.00	0.00	0.00	0.00	0.00	0.00	2,263,392.00	
2.2	11	03	0051				2	7	2			INFRAESTRUCTURA					2,263,392.00	0.00	2,263,392.00	0.00	0.00	0.00	0.00	0.00	2,263,392.00	
2.2	11	03	0051	0			2	7	2	7	01	Obras urbanísticas	4302	20	1955	100	2,263,392.00	0.00	2,263,392.00	0.00	0.00	0.00	0.00	0.00	2,263,392.00	

1-Comandante General de la Inspección, 2- Carrera de Cuarenta, 3- Comisión de Fiscalización y Control, 4- Ayuntamiento Municipal, 5- Dirección General de Presupuesto (DIGEPRES), 6- Dirección General de Contabilidad Gubernamental (DIGECOIG)



**MINISTERIO DE HACIENDA
DIRECCION GENERAL DE PRESUPUESTO
EJECUCION DE LOS GASTOS Y APLICACIONES FINANCIERAS POR DESTINO DE FONDOS Y ESTRUCTURA PROGRAMATICA
CORRESPONDIENTE AL MES JUNIO DEL 2023**

Código del Capítulo: 7291

Denominación: Junta de Distrito Municipal de Río Verde Arriba

Destino de Fondos	Estructura Programática					Institución Receptora	Cuantificador del Gasto					Denominación del Gasto	Función	Fuente Financiamiento	Fuente Específica	Organismo Financiador	Presupuesto					Ejecución del Gasto				
	Partidas no Asig. a Prog.	Programa	Proyecto	Actividad / Obra			SNIP	Tipo	Objeto	Cuenta	Subcuenta						Auxiliar	Original	Modificaciones	Vigente	Acumulado Anterior	Compromiso	Devengado	Pagado	Devengado a la Fecha	Balance Disponible
1	2	3	4	5	6	7	8	9	10	11	12	13	14	15	16	17	18	19	20 = 18 + 19	21	22	23	24	25 = 21 + 23	26 = 20 - 25	
2.2	11	04	0051									Reparación de instalaciones deportivas					220,799.00	0.00	220,799.00	0.00	167,350.00	167,350.00	167,350.00	161,438.77	167,350.00	53,449.00
2.2	11	04	0051									REPARACION DE LA CANCHA DE BALONCESTO, BONAGUA					220,799.00	0.00	220,799.00	0.00	167,350.00	167,350.00	167,350.00	161,438.77	167,350.00	53,449.00
2.2	11	04	0051									OBRAS					220,799.00	0.00	220,799.00	0.00	167,350.00	167,350.00	167,350.00	161,438.77	167,350.00	53,449.00
2.2	11	04	0051									INFRAESTRUCTURA					220,799.00	0.00	220,799.00	0.00	167,350.00	167,350.00	167,350.00	161,438.77	167,350.00	53,449.00
2.2	11	04	0051	0								Obras urbanísticas					4302	20	1955	100	446,205.00	734,622.00	734,622.00	719,347.22	1,180,827.00	2,151,592.00
2.2	11	07										Construcción Infraestructuras Culturales, Educativas y Religiosas					3,332,419.00	0.00	3,332,419.00	0.00	446,205.00	734,622.00	734,622.00	719,347.22	1,180,827.00	2,151,592.00
2.2	11	07	0051									CONSTRUCCION DEL CLUB CACIQUE ENRIQUILLO					1,974,073.00	0.00	1,974,073.00	0.00	0.00	0.00	0.00	0.00	0.00	1,974,073.00
2.2	11	07	0051									OBRAS					1,974,073.00	0.00	1,974,073.00	0.00	0.00	0.00	0.00	0.00	0.00	1,974,073.00
2.2	11	07	0051									OBRAS EN EDIFICACIONES					1,974,073.00	0.00	1,974,073.00	0.00	0.00	0.00	0.00	0.00	0.00	1,974,073.00
2.2	11	07	0051	0								Obras para edificación no residencial					4102	20	1955	100	1,574,073.00	0.00	0.00	0.00	0.00	1,974,073.00
2.2	11	07	0052									REPARACION IGLESIA PENTECOSTAL MI					584,775.00	0.00	584,775.00	0.00	402,200.00	157,700.00	157,700.00	157,317.70	559,900.00	4,875.00
2.2	11	07	0052									OBRAS					584,775.00	0.00	584,775.00	0.00	402,200.00	157,700.00	157,700.00	157,317.70	559,900.00	4,875.00
2.2	11	07	0052									OBRAS EN EDIFICACIONES					584,775.00	0.00	584,775.00	0.00	402,200.00	157,700.00	157,700.00	157,317.70	559,900.00	4,875.00
2.2	11	07	0052	0								Obras para edificación no residencial					4305	20	1955	100	584,775.00	0.00	157,700.00	157,700.00	157,317.70	559,900.00
2.2	11	07	0053									REPARACION DE LA CAPILLA LA TUSA					293,323.00	0.00	293,323.00	0.00	44,005.00	177,792.00	177,792.00	173,154.49	221,797.00	71,526.00
2.2	11	07	0053									OBRAS					293,323.00	0.00	293,323.00	0.00	44,005.00	177,792.00	177,792.00	173,154.49	221,797.00	71,526.00



MINISTERIO DE HACIENDA
DIRECCION GENERAL DE PRESUPUESTO
EJECUCION DE LOS GASTOS Y APLICACIONES FINANCIERAS POR DESTINO DE FONDOS Y ESTRUCTURA PROGRAMATICA
CORRESPONDIENTE AL MES JUNIO DEL 2023

Denominación: Junta de Distrito Municipal de Río Verde Arriba

Destino de Fondos	Estructura Programática					Institución Receptora	SNIP	Calificador del Gasto					Original	Modificaciones	Vigente	Acumulado Anterior	Compromiso	Devengado	Pagado	Devengado a la Fecha	Balance Disponible					
	Partidas no Asig. a Prog.	Programa	Proyecto	Actividad / Obra	Auxiliar			Función	Fuente Financiamiento	Fuente Especifica	Organismo Financidor	Presupuesto										Ejecución del Gasto				
1	2	3	4	5	6	7	8	9	10	11	12	13	14	15	16	17	18	19	20 = 18 + 19	21	22	23	24	25 = 21 + 23	26 = 20 - 25	
2.2	11	07	0053				2	7	1			OBRAS EN EDIFICACIONES					293,323.00	0.00	293,323.00	44,005.00	177,792.00	177,792.00	173,154.49	221,797.00	71,526.00	
2.2	11	07	0053	0			2	7	1	2	01	Obras para edificación no residencial	4305	20	1955	100	293,323.00	0.00	293,323.00	44,005.00	177,792.00	177,792.00	173,154.49	221,797.00	71,526.00	
2.2	11	07	0054				2	7	1			CONSTRUCCION DE CLUB SAN ALONZO					500,248.00	0.00	500,248.00	0.00	399,130.00	399,130.00	388,875.03	399,130.00	101,118.00	
2.2	11	07	0054				2	7	1			OBRAS					500,248.00	0.00	500,248.00	0.00	399,130.00	399,130.00	388,875.03	399,130.00	101,118.00	
2.2	11	07	0054				2	7	1			OBRAS EN EDIFICACIONES					500,248.00	0.00	500,248.00	0.00	399,130.00	399,130.00	388,875.03	399,130.00	101,118.00	
2.2	11	07	0054	0			2	7	1	2	01	Obras para edificación no residencial	4102	20	1955	100	500,248.00	0.00	500,248.00	0.00	399,130.00	399,130.00	388,875.03	399,130.00	101,118.00	
2.2	11	08										Reparación Infraestructuras Culturales, Educativas y Recreativas					2,709,446.00	0.00	2,709,446.00	825,834.00	378,653.00	378,653.00	372,765.76	1,204,487.00	1,504,959.00	
2.2	11	08	0051									REPARACION DE CAPILLA DE MANGA LARGA					350,989.00	0.00	350,989.00	350,989.00	0.00	0.00	2,027.53	350,989.00	0.00	
2.2	11	08	0051				2	7				OBRAS					350,989.00	0.00	350,989.00	350,989.00	0.00	0.00	2,027.53	350,989.00	0.00	
2.2	11	08	0051				2	7	1			OBRAS EN EDIFICACIONES					350,989.00	0.00	350,989.00	350,989.00	0.00	0.00	2,027.53	350,989.00	0.00	
2.2	11	08	0051	0			2	7	1	2	01	Obras para edificación no residencial	4305	20	1955	100	350,989.00	0.00	350,989.00	350,989.00	0.00	0.00	2,027.53	350,989.00	0.00	
2.2	11	08	0052									REPARACION DEL CLUB DEL CALICHE					494,323.00	0.00	494,323.00	474,845.00	19,478.00	19,478.00	20,997.19	494,323.00	0.00	
2.2	11	08	0052				2	7				OBRAS					494,323.00	0.00	494,323.00	474,845.00	19,478.00	19,478.00	20,997.19	494,323.00	0.00	
2.2	11	08	0052				2	7	1			OBRAS EN EDIFICACIONES					494,323.00	0.00	494,323.00	474,845.00	19,478.00	19,478.00	20,997.19	494,323.00	0.00	
2.2	11	08	0052	0			2	7	1	2	01	Obras para edificación no residencial	4102	20	1955	100	494,323.00	0.00	494,323.00	474,845.00	19,478.00	19,478.00	20,997.19	494,323.00	0.00	
2.2	11	08	0053									REPARACION DE LA CAPILLA CAQUEY					395,634.00	0.00	395,634.00	0.00	0.00	0.00	0.00	0.00	395,634.00	0.00
2.2	11	08	0053				2	7				OBRAS					395,634.00	0.00	395,634.00	0.00	0.00	0.00	0.00	0.00	395,634.00	0.00


1- Contraloría General de la República, 2- Cámara de Cuentas, 3- Comisión de Fiscalización y Control, 4- Ayuntamiento Municipal, 5- Dirección General de Presupuesto (DIGEPRES), 6- Dirección General de Contabilidad Gubernamental (DIGECOG)



MINISTERIO DE HACIENDA
DIRECCION GENERAL DE PRESUPUESTO
Ejecución de los Gastos y Aplicaciones por Destino de Fondos y Estructura Programática
CORRESPONDIENTE AL MES JUNIO DEL 2023
Denominación: Junta de Distrito Municipal de Río Verde Arriba

Destino de Fondos	Estructura Programática					Institución Receptora	SNIP	Caracterización del Gasto				Fundación	Fuente Financiamiento	Fuente Específica	Organismo Financador	Presupuesto						Ejecución del Gasto				
	Partidas no Asign. a Prog.	Programa	Proyecto	Actividad / Obra				Tipo	Objeto	Cuenta	Subcuenta					Auxiliar	Denominación del Gasto	Original	Modificaciones	Vigente	Acumulado Anterior	Compromiso	Devengado	Pagado	Devengado a la Fecha	Balance Disponible
1	2	3	4	5	6	7	8	9	10	11	12	13	14	15	16	17	18	19	20 = 18 + 19	21	22	23	24	25 = 21 + 23	26 = 20 - 25	
2.2	11	08	0053				2	7	1			OBRAS EN EDIFICACIONES	395,634.00	0.00	395,634.00	0.00	0.00	0.00	0.00	0.00	0.00	0.00	0.00	0.00	0.00	395,634.00
2.2	11	08	0053	0			2	7	1	2	01	Obras para edificación no residencial	4305	20	1955	100	395,634.00	0.00	395,634.00	0.00	0.00	0.00	0.00	0.00	0.00	395,634.00
2.2	11	08	0054				2	7				AMPLIACION DEL CLUB DE LA SABANA, EL MIRADOR					737,717.00	0.00	737,717.00	0.00	230,455.00	230,455.00	223,106.05	230,455.00	507,282.00	
2.2	11	08	0054				2	7				OBRAS					737,717.00	0.00	737,717.00	0.00	230,455.00	230,455.00	223,106.05	230,455.00	507,282.00	
2.2	11	08	0054				2	7	1			OBRAS EN EDIFICACIONES					737,717.00	0.00	737,717.00	0.00	230,455.00	230,455.00	223,106.05	230,455.00	507,282.00	
2.2	11	08	0054	0			2	7	1	2	01	Obras para edificación no residencial	4102	20	1955	100	737,717.00	0.00	737,717.00	0.00	230,455.00	230,455.00	223,106.05	230,455.00	507,282.00	
2.2	11	08	0055									REPARACION DEL CLUB DE LAS CANAS					525,072.00	0.00	525,072.00	0.00	0.00	0.00	0.00	0.00	0.00	525,072.00
2.2	11	08	0055				2	7				OBRAS					525,072.00	0.00	525,072.00	0.00	0.00	0.00	0.00	0.00	0.00	525,072.00
2.2	11	08	0055				2	7	1			OBRAS EN EDIFICACIONES					525,072.00	0.00	525,072.00	0.00	0.00	0.00	0.00	0.00	0.00	525,072.00
2.2	11	08	0055	0			2	7	1	2	01	Obras para edificación no residencial	4102	20	1955	100	525,072.00	0.00	525,072.00	0.00	0.00	0.00	0.00	0.00	0.00	525,072.00
2.2	11	08	0056									REPARACION DE LA VERJA DEL CLUB DE BOMBUCA					205,711.00	0.00	205,711.00	0.00	128,720.00	128,720.00	126,534.99	128,720.00	76,991.00	
2.2	11	08	0056				2	7				OBRAS					205,711.00	0.00	205,711.00	0.00	128,720.00	128,720.00	126,534.99	128,720.00	76,991.00	
2.2	11	08	0056				2	7	1			OBRAS EN EDIFICACIONES					205,711.00	0.00	205,711.00	0.00	128,720.00	128,720.00	126,534.99	128,720.00	76,991.00	
2.2	11	08	0056	0			2	7	1	2	01	Obras para edificación no residencial	4102	20	1955	100	205,711.00	0.00	205,711.00	0.00	128,720.00	128,720.00	126,534.99	128,720.00	76,991.00	
3												FINANCIAMIENTO					1,962,861.00	0.00	1,962,861.00	1,061,535.67	217,968.16	217,968.16	217,968.16	1,279,503.83	683,357.17	
3.1.4												Para gastos en inversión (corto plazo)					1,962,861.00	0.00	1,962,861.00	1,061,535.67	217,968.16	217,968.16	217,968.16	1,279,503.83	683,357.17	
3.1.4												CLASIFICADOR DE APLICACIONES FINANCIERAS					1,962,861.00	0.00	1,962,861.00	1,061,535.67	217,968.16	217,968.16	217,968.16	1,279,503.83	683,357.17	

1-Comisión General de la República, 2-Cámara de Cuentas, 3-Comisión de Fiscalización y Control, 4-Ayuntamiento Municipal, 5-Dirección General de Presupuesto (DIGEPRES), 6-Dirección General de Contabilidad Gubernamental (DIGECO)



MINISTERIO DE HACIENDA
DIRECCION GENERAL DE PRESUPUESTO
EJECUCION DE LOS GASTOS Y APLICACIONES FINANCIERAS POR DESTINO DE FONDOS Y ESTRUCTURA PROGRAMATICA
CORRESPONDIENTE AL MES JUNIO DEL 2023

Código del Capítulo: 7291


Denominación: Junta de Distrito Municipal de Rio Verde Arriba

Destino de Fondos	Estructura Programática					Institución Receptora	SNIP	Tipo	Objeto	Cuenta	Subcuenta	Auxiliar	Denominación del Gasto	Función	Fuente Financiamiento	Fuente Especifica	Organismo Financiador	Presupuesto			Ejecución del Gasto					
	Partidas no Asig. a Prog.	Programa	Proyecto	Actividad / Obra	Original													Modificaciones	Vigente	Acumulado Anterior	Compromiso	Devengado	Pagado	Devengado a la Fecha	Saldo Disponible	
3 1 4	96												Deuda Pública y Otras Operaciones Financieras					19	19	20 = 18 + 19	21	22	23	24	25 = 21 + 22	26 = 23 - 25
3 1 4	96												DISMINUCION DE PASIVOS					0.00	0.00	1,962,861.00	1,061,535.67	217,968.16	217,968.16	217,968.16	1,279,503.83	683,357.17
3 1 4	96												Disminucion de pasivos corrientes					0.00	0.00	1,962,861.00	1,061,535.67	217,968.16	217,968.16	217,968.16	1,279,503.83	683,357.17
3 1 4	96												Disminucion de préstamos internos de corto plazo	0	20	1955	100		0.00	1,962,861.00	1,061,535.67	217,968.16	217,968.16	217,968.16	1,279,503.83	683,357.17
TOTAL RDS																		58,339,447.00	8,152,942.94	66,492,389.94	27,231,020.94	5,051,565.37	5,051,565.37	5,372,310.51	32,382,586.31	24,109,303.53


D. B. Velasco
Preparado por



Y. B. Estrella
Revisado por



[Signature]
Director Municipal



1- Comenzar, Cuentas de la Respalda; 2- Cuentas de Cuentas; 3- Comisión de Fiscalización y Control; 4- Ayuntamiento Municipal; 5- Dirección General de Presupuesto (DICEPRE); 6- Dirección General de Contabilidad Gubernamental (DIGECOG)

Código: 7291

CAMARA DE CUENTAS DE LA REPUBLICA
Junta de Distrito Municipal de Rio Verde Arriba
RESUMEN DEL GASTO SEGUN DESTINO DE FONDOS
POR EL MES DE JUNIO DEL AÑO 2023

Gasto según Destino de Fondos	Presupuesto Original	Variación	Presupuesto Vigente	Total Ejecución
Gastos de Personal	17,501,834.00	25,618.95	17,527,452.95	1,239,291.22
Servicios Municipales	21,002,202.00	189,575.93	21,191,777.93	1,439,925.69
Gastos de Capital e Inversión	17,501,833.00	7,869,722.89	25,371,555.89	2,257,190.32
Programas de Educación, Género y Salud	2,333,578.00	68,025.17	2,401,603.17	115,158.14
TOTAL	58,339,447.00	8,152,942.94	66,492,389.94	5,051,565.37

Preparado por D. Torres Ariza



Revisado por [Signature]



Aprobado por [Signature]



Código: 7291

CAMARA DE CUENTAS DE LA REPUBLICA
 Junta de Distrito Municipal de Rio Verde Arriba
RESUMEN DE EJECUCION DEL GASTO SEGUN LA FUNCION
POR EL MES DE JUNIO DEL AÑO 2023

Finalidad	Funciones	Presupuesto Original	Variación	Presupuesto Vigente	Total Ejecución
1	SERVICIOS GENERALES	23,909,113.00	215,194.88	24,124,307.88	2,098,829.74
2	SERVICIOS ECONÓMICOS	6,289,872.00	7,833,996.32	14,123,868.32	264,366.70
3	PROTECCIÓN DEL MEDIO AMBIENTE	11,990,965.00	35,726.57	12,026,691.57	783,603.61
4	SERVICIOS SOCIALES	14,053,468.00	68,025.17	14,121,493.17	1,671,873.25
5	INTERESES DE LA DEUDA PÚBLICA	133,168.00	0.00	133,168.00	14,923.91
	Sub-Total	56,376,586.00	8,152,942.94	64,529,528.94	4,833,597.21
Más	Aplicaciones Financieras	1,962,861.00	0.00	1,962,861.00	217,968.16
	TOTAL	58,339,447.00	8,152,942.94	66,492,389.94	5,051,565.37

Preparado por Dh Wilson Bascara



Revisado por [Signature]



Aprobado por [Signature]



Código: 7291

CAMARA DE CUENTAS DE LA REPUBLICA
Junta de Distrito Municipal de Rio Verde Arriba
RESUMEN DE EJECUCION DEL GASTO POR PROGRAMA
POR EL MES DE JUNIO DEL AÑO 2023

Nº	Programa	Presupuesto Original	Variación	Presupuesto Vigente	Total Ejecución
1	Normas, Políticas y Administración Municipal	21,438,880.00	215,194.88	21,654,074.88	1,934,926.50
11	Obras Publicas Municipales	14,425,928.00	7,833,996.32	22,259,924.32	1,544,991.70
12	Gestión y Administración de Servicios Públicos	14,317,198.00	35,726.57	14,352,924.57	931,006.85
13	Sanearamiento Ambiental y Foresta	534,000.00	0.00	534,000.00	16,500.00
14	Gestión y Administración de Servicios Sociales	4,384,664.00	68,025.17	4,452,689.17	258,361.00
15	Fomento de la Cultura, Deporte y Recreación	426,348.00	0.00	426,348.00	75,012.25
96	Deuda Pública Y Otras Operaciones Financieras	2,096,029.00	0.00	2,096,029.00	232,892.07
98	Adm. de Contribuciones Especiales (Transf. Priv.)	716,400.00	0.00	716,400.00	57,875.00
	TOTAL	58,339,447.00	8,152,942.94	66,492,389.94	5,051,565.37

D. L. Fabrice Basora
Preparado por



[Signature]
Revisado por



[Signature]
Aprobado por



CAMARA DE CUENTAS DE LA REPUBLICA
Junta de Distrito Municipal de Rio Verde Arriba

Código: 7291


RESUMEN DE EJECUCION DEL GASTO POR OBJETO Y PROGRAMA
POR EL MES DE JUNIO DEL AÑO 2023

Programa	Descripción	2.1 Remuneraciones y Contribuciones	2.2 Contratación de Servicios	2.3 Materiales y Suministros	2.4 Transferencias Corrientes	2.5 Transferencias de Capital	2.6 Bienes Muebles, Inmuebles e Intangibles	2.7 Obras	2.8 Adquisición de Activos Financieros con Fines de Político
01	Normas, Políticas y Administración Municipal	1,044,658.06	771,074.66	73,173.78	0.00	0.00	46,020.00	0.00	0.00
11	Obras Publicas Municipales	116,656.70	135,010.00	0.00	0.00	0.00	0.00	1,293,325.00	0.00
12	Gestión y Administración de Servicios Públicos	507,743.29	153,014.27	270,249.29	0.00	0.00	0.00	0.00	0.00
13	Sanearniento Ambiental y Foresta	16,500.00	0.00	0.00	0.00	0.00	0.00	0.00	0.00
14	Gestión y Administración de Servicios Sociales	42,039.00	0.00	0.00	216,322.00	0.00	0.00	0.00	0.00
15	Fomento de la Cultura, Deporte y Recreación	16,000.00	0.00	59,012.25	0.00	0.00	0.00	0.00	0.00
96	Deuda Publica Y Otras Operaciones Financieras	0.00	0.00	0.00	0.00	0.00	0.00	0.00	0.00
98	Adm. de Contribuciones Especiales (Transf. Ptv.)	0.00	0.00	0.00	57,875.00	0.00	0.00	0.00	0.00
TOTALES RD\$		1,743,597.05	1,059,098.93	402,435.32	274,197.00	0.00	46,020.00	1,293,325.00	0.00

Preparado por *[Firma]*



Revisado por *[Firma]*



Aprobado *[Firma]*

