

**MINISTERIO DE HACIENDA**  
**DIRECCION GENERAL DE PRESUPUESTO**  
**EJECUCIÓN TRIMESTRAL DE LOS GASTOS Y APLICACIONES FINANCIERAS POR DESTINO DE FONDOS Y ESTRUCTURA PROGRAMATICA**  
**CORRESPONDIENTE AL TERCER TRIMESTRE DEL AÑO 2023**

Código del Capítulo: **7222**

Denominación: **Junta de Distrito Municipal de Hato del Yaque**

Destino de Fondos	Estructura Programática					SNIP	Clasificador del Gasto					Función	Fuente Financiamiento	Fuente Especifica	Organismo Financador	Presupuesto			Devengado				Balance Disponible	% Balance Disponible
	Partidas no Asig. a Prog.	Programa	Proyecto	Actividad/Obra			Tipo	Objeto	Cuenta	Subcuenta	Auxiliar					Denominación del Gasto	Original	Modificaciones	Vigente	Acumulado Anterior	Trimestre	A la Fecha		
1	2	3	4	5	6	7	8	9	10	11	12	13	14	15	16	17	18	19 = 17 +/- 18	20	21	22 = 20 + 21	23 = 22 ÷ 19	24 = 19 - 22	25 = 24 ÷ 19
1.1											<b>Gastos de Personal</b>					<b>19,737,507.00</b>	<b>368,194.64</b>	<b>20,105,701.64</b>	<b>8,950,985.25</b>	<b>4,419,584.24</b>	<b>13,370,569.49</b>	<b>66.50</b>	<b>6,735,132.15</b>	<b>33.50</b>
1.1						<b>2</b>					<b>CLASIFICADOR DEL GASTO</b>					<b>19,737,507.00</b>	<b>368,194.64</b>	<b>20,105,701.64</b>	<b>8,950,985.25</b>	<b>4,419,584.24</b>	<b>13,370,569.49</b>	<b>66.50</b>	<b>6,735,132.15</b>	<b>33.50</b>
1.1		01									<b>Normas, Políticas y Administración Municipal</b>					<b>16,987,951.00</b>	<b>368,194.64</b>	<b>17,356,145.64</b>	<b>7,830,383.79</b>	<b>3,871,980.07</b>	<b>11,702,363.86</b>	<b>67.42</b>	<b>5,653,781.78</b>	<b>32.58</b>
1.1		01	00	0001							<b>Normas y Seguimientos</b>					<b>3,578,980.00</b>	<b>0.00</b>	<b>3,578,980.00</b>	<b>1,712,518.96</b>	<b>828,027.51</b>	<b>2,540,546.47</b>	<b>70.99</b>	<b>1,038,433.53</b>	<b>29.01</b>
1.1		01	00	0001		2	1				<b>REMUNERACIONES Y CONTRIBUCIONES</b>					<b>3,578,980.00</b>	<b>0.00</b>	<b>3,578,980.00</b>	<b>1,712,518.96</b>	<b>828,027.51</b>	<b>2,540,546.47</b>	<b>70.99</b>	<b>1,038,433.53</b>	<b>29.01</b>
1.1		01	00	0001		2	1	1			<b>REMUNERACIONES</b>					<b>2,899,000.00</b>	<b>0.00</b>	<b>2,899,000.00</b>	<b>1,340,666.99</b>	<b>653,445.19</b>	<b>1,994,112.18</b>	<b>68.79</b>	<b>904,887.82</b>	<b>31.21</b>
1.1		01	00	0001		2	1	1	1	01	Sueldos fijos	1101	20	1955	100	2,676,000.00	0.00	2,676,000.00	1,340,666.99	653,445.19	1,994,112.18	74.52	681,887.82	25.48
1.1		01	00	0001		2	1	1	4	01	Sueldo Anual No. 13	1101	20	1955	100	223,000.00	0.00	223,000.00	0.00	0.00	0.00	0.00	223,000.00	100.00
1.1		01	00	0001		2	1	2			<b>SOBRESUELDOS</b>					<b>240,000.00</b>	<b>0.00</b>	<b>240,000.00</b>	<b>119,400.00</b>	<b>56,000.00</b>	<b>175,400.00</b>	<b>73.08</b>	<b>64,600.00</b>	<b>26.92</b>
1.1		01	00	0001		2	1	2	2	08	Compensaciones especiales	1101	20	1955	100	240,000.00	0.00	240,000.00	119,400.00	56,000.00	175,400.00	73.08	64,600.00	26.92
1.1		01	00	0001		2	1	3			<b>DIETAS Y GASTOS DE REPRESENTACION</b>					<b>178,000.00</b>	<b>0.00</b>	<b>178,000.00</b>	<b>84,000.00</b>	<b>50,000.00</b>	<b>134,000.00</b>	<b>75.28</b>	<b>44,000.00</b>	<b>24.72</b>
1.1		01	00	0001		2	1	3	1	01	Dietas en el país	1101	30	9998	102	10,000.00	0.00	10,000.00	0.00	8,000.00	8,000.00	80.00	2,000.00	20.00
1.1		01	00	0001		2	1	3	2	01	Gastos de representación en el país	1101	30	9995	102	168,000.00	0.00	168,000.00	84,000.00	42,000.00	126,000.00	75.00	42,000.00	25.00
1.1		01	00	0001		2	1	5			<b>CONTRIBUCIONES A LA SEGURIDAD SOCIAL</b>					<b>261,980.00</b>	<b>0.00</b>	<b>261,980.00</b>	<b>168,451.97</b>	<b>68,582.32</b>	<b>237,034.29</b>	<b>90.48</b>	<b>24,945.71</b>	<b>9.52</b>
1.1		01	00	0001		2	1	5	1	01	Contribuciones al seguro de salud	1101	20	1955	100	120,420.00	0.00	120,420.00	77,180.00	29,778.00	106,958.00	88.82	13,462.00	11.18
1.1		01	00	0001		2	1	5	2	01	Contribuciones al seguro de pensiones	1101	20	1955	100	120,152.00	0.00	120,152.00	77,162.67	33,820.00	110,982.67	92.37	9,169.33	7.63
1.1		01	00	0001		2	1	5	3	01	Contribuciones al seguro de riesgo laboral	1101	20	1955	100	21,408.00	0.00	21,408.00	14,109.30	4,984.32	19,093.62	89.19	2,314.38	10.81
1.1		01	00	0003							<b>Administración Municipal</b>					<b>10,047,450.00</b>	<b>310,884.38</b>	<b>10,358,334.38</b>	<b>4,664,527.86</b>	<b>2,330,172.60</b>	<b>6,994,700.46</b>	<b>67.53</b>	<b>3,363,633.92</b>	<b>32.47</b>
1.1		01	00	0003		2	1				<b>REMUNERACIONES Y CONTRIBUCIONES</b>					<b>10,019,495.00</b>	<b>310,884.38</b>	<b>10,330,379.38</b>	<b>4,649,998.23</b>	<b>2,322,821.47</b>	<b>6,972,819.70</b>	<b>67.50</b>	<b>3,357,559.68</b>	<b>32.50</b>
1.1		01	00	0003		2	1	1			<b>REMUNERACIONES</b>					<b>9,099,890.00</b>	<b>254,884.38</b>	<b>9,354,774.38</b>	<b>4,046,070.08</b>	<b>2,081,110.25</b>	<b>6,127,180.33</b>	<b>65.50</b>	<b>3,227,594.05</b>	<b>34.50</b>

**MINISTERIO DE HACIENDA**  
**DIRECCION GENERAL DE PRESUPUESTO**  
**EJECUCIÓN TRIMESTRAL DE LOS GASTOS Y APLICACIONES FINANCIERAS POR DESTINO DE FONDOS Y ESTRUCTURA PROGRAMATICA**  
**CORRESPONDIENTE AL TERCER TRIMESTRE DEL AÑO 2023**

Código del Capítulo: **7222**

Denominación: **Junta de Distrito Municipal de Hato del Yaque**

Destino de Fondos	Estructura Programática				SNIP	Clasificador del Gasto					Función	Fuente Financiamiento	Fuente Especifica	Organismo Financador	Presupuesto			Devengado				Balance Disponible	% Balance Disponible	
	Partidas no Asig. a Prog.	Programa	Proyecto	Actividad/Obra		Tipo	Objeto	Cuenta	Subcuenta	Auxiliar					Denominación del Gasto	Original	Modificaciones	Vigente	Acumulado Anterior	Trimestre	A la Fecha			% Devengado a la Fecha
1	2	3	4	5	6	7	8	9	10	11	12	13	14	15	16	17	18	19 = 17 +/- 18	20	21	22 = 20 + 21	23 = 22 ÷ 19	24 = 19 - 22	25 = 24 ÷ 19
1.1		01	00	0003		2	1	1	1	01	Sueldos fijos	1101	20	1955	100	7,657,200.00	-57,118.00	7,600,082.00	3,372,416.47	1,878,610.25	5,251,026.72	69.09	2,349,055.28	30.91
1.1		01	00	0003		2	1	1	2		Remuneraciones al personal con carácter transitorio					<b>676,008.00</b>	<b>-58,000.00</b>	<b>618,008.00</b>	<b>290,070.00</b>	<b>130,500.00</b>	<b>420,570.00</b>	<b>68.05</b>	<b>197,438.00</b>	<b>31.95</b>
1.1		01	00	0003		2	1	1	2	06	Jornales	1101	20	1955	100	516,000.00	0.00	516,000.00	224,070.00	129,000.00	353,070.00	68.42	162,930.00	31.58
1.1		01	00	0003		2	1	1	2	08	Personal de carácter temporal	1101	20	1955	100	80,000.00	-6,000.00	74,000.00	50,000.00	1,500.00	51,500.00	69.59	22,500.00	30.41
1.1		01	00	0003		2	1	1	2	08	Personal de carácter temporal	1101	30	9998	102	80,008.00	-52,000.00	28,008.00	16,000.00	0.00	16,000.00	57.13	12,008.00	42.87
1.1		01	00	0003		2	1	1	4	01	Sueldo Anual No. 13	1101	20	1955	100	681,100.00	0.00	681,100.00	0.00	0.00	0.00	0.00	681,100.00	100.00
1.1		01	00	0003		2	1	1	5		Prestaciones económicas					<b>85,582.00</b>	<b>370,002.38</b>	<b>455,584.38</b>	<b>383,583.61</b>	<b>72,000.00</b>	<b>455,583.61</b>	<b>100.00</b>	<b>0.77</b>	<b>0.00</b>
1.1		01	00	0003		2	1	1	5	01	Prestaciones económicas	1101	30	9998	102	0.00	10,000.00	10,000.00	10,000.00	0.00	10,000.00	100.00	0.00	0.00
1.1		01	00	0003		2	1	1	5	03	Prestación laboral por desvinculación	1101	20	1955	100	73,804.00	7,118.00	80,922.00	80,922.00	0.00	80,922.00	100.00	0.00	0.00
1.1		01	00	0003		2	1	1	5	03	Prestación laboral por desvinculación	1101	30	9998	102	11,778.00	352,884.38	364,662.38	292,661.61	72,000.00	364,661.61	100.00	0.77	0.00
1.1		01	00	0003		2	1	3			<b>DIETAS Y GASTOS DE REPRESENTACION</b>					<b>476,000.00</b>	<b>56,000.00</b>	<b>532,000.00</b>	<b>283,999.98</b>	<b>130,000.00</b>	<b>413,999.98</b>	<b>77.82</b>	<b>118,000.02</b>	<b>22.18</b>
1.1		01	00	0003		2	1	3	1		Dietas					<b>92,000.00</b>	<b>56,000.00</b>	<b>148,000.00</b>	<b>92,000.00</b>	<b>34,000.00</b>	<b>126,000.00</b>	<b>85.14</b>	<b>22,000.00</b>	<b>14.86</b>
1.1		01	00	0003		2	1	3	1	01	Dietas en el país	1101	20	1955	100	2,000.00	56,000.00	58,000.00	2,000.00	34,000.00	36,000.00	62.07	22,000.00	37.93
1.1		01	00	0003		2	1	3	1	01	Dietas en el país	1101	30	9996	102	20,000.00	0.00	20,000.00	20,000.00	0.00	20,000.00	100.00	0.00	0.00
1.1		01	00	0003		2	1	3	1	01	Dietas en el país	1101	30	9998	102	70,000.00	0.00	70,000.00	70,000.00	0.00	70,000.00	100.00	0.00	0.00
1.1		01	00	0003		2	1	3	2	01	Gastos de representación en el país	1101	30	9996	102	384,000.00	0.00	384,000.00	191,999.98	96,000.00	287,999.98	75.00	96,000.02	25.00
1.1		01	00	0003		2	1	5			<b>CONTRIBUCIONES A LA SEGURIDAD SOCIAL</b>					<b>443,605.00</b>	<b>0.00</b>	<b>443,605.00</b>	<b>319,928.17</b>	<b>111,711.22</b>	<b>431,639.39</b>	<b>97.30</b>	<b>11,965.61</b>	<b>2.70</b>
1.1		01	00	0003		2	1	5	1	01	Contribuciones al seguro de salud	1101	20	1955	100	203,904.00	0.00	203,904.00	147,397.42	51,504.24	198,901.66	97.55	5,002.34	2.45
1.1		01	00	0003		2	1	5	2	01	Contribuciones al seguro de pensiones	1101	20	1955	100	203,451.00	0.00	203,451.00	147,623.64	51,576.88	199,200.52	97.91	4,250.48	2.09
1.1		01	00	0003		2	1	5	3	01	Contribuciones al seguro de riesgo laboral	1101	20	1955	100	36,250.00	0.00	36,250.00	24,907.11	8,630.10	33,537.21	92.52	2,712.79	7.48
1.1		01	00	0003		2	2				<b>CONTRATACIÓN DE SERVICIOS</b>					<b>27,955.00</b>	<b>0.00</b>	<b>27,955.00</b>	<b>14,529.63</b>	<b>7,351.13</b>	<b>21,880.76</b>	<b>78.27</b>	<b>6,074.24</b>	<b>21.73</b>

**MINISTERIO DE HACIENDA**  
**DIRECCION GENERAL DE PRESUPUESTO**  
**EJECUCIÓN TRIMESTRAL DE LOS GASTOS Y APLICACIONES FINANCIERAS POR DESTINO DE FONDOS Y ESTRUCTURA PROGRAMATICA**  
**CORRESPONDIENTE AL TERCER TRIMESTRE DEL AÑO 2023**

Código del Capítulo: **7222**

Denominación: **Junta de Distrito Municipal de Hato del Yaque**

Destino de Fondos	Estructura Programática					SNIP	Clasificador del Gasto					Denominación del Gasto	Función	Fuente Financiamiento	Fuente Especifica	Organismo Financador	Presupuesto			Devengado				Balance Disponible	% Balance Disponible
	Partidas no Asig. a Prog.	Programa	Proyecto	Actividad/ Obra			Tipo	Objeto	Cuenta	Subcuenta	Auxiliar						Original	Modificaciones	Vigente	Acumulado Anterior	Trimestre	A la Fecha	% Devengado a la Fecha		
1	2	3	4	5	6	7	8	9	10	11	12	13	14	15	16	17	18	19 = 17 +/- 18	20	21	22 = 20 + 21	23 = 22 ÷ 19	24 = 19 - 22	25 = 24 ÷ 19	
1.1		01	00	0003		2	2	8			<b>OTROS SERVICIOS NO INCLUIDOS EN CONCEPTOS ANTERIORES</b>					<b>27,955.00</b>	<b>0.00</b>	<b>27,955.00</b>	<b>14,529.63</b>	<b>7,351.13</b>	<b>21,880.76</b>	<b>78.27</b>	<b>6,074.24</b>	<b>21.73</b>	
1.1		01	00	0003		2	2	8	2	01	Comisiones y gastos bancarios	1101	20	1955	100	27,955.00	0.00	27,955.00	14,529.63	7,351.13	21,880.76	78.27	6,074.24	21.73	
1.1		01	00	0004							<b>Servicios Administrativos y Financieros</b>					<b>3,361,521.00</b>	<b>57,310.26</b>	<b>3,418,831.26</b>	<b>1,453,336.97</b>	<b>713,779.96</b>	<b>2,167,116.93</b>	<b>63.39</b>	<b>1,251,714.33</b>	<b>36.61</b>	
1.1		01	00	0004		2	1				<b>REMUNERACIONES Y CONTRIBUCIONES</b>					<b>3,251,521.00</b>	<b>57,310.26</b>	<b>3,308,831.26</b>	<b>1,397,336.97</b>	<b>699,779.96</b>	<b>2,097,116.93</b>	<b>63.38</b>	<b>1,211,714.33</b>	<b>36.62</b>	
1.1		01	00	0004		2	1	1			<b>REMUNERACIONES</b>					<b>2,990,000.00</b>	<b>55,310.26</b>	<b>3,045,310.26</b>	<b>1,232,223.00</b>	<b>651,874.16</b>	<b>1,884,097.16</b>	<b>61.87</b>	<b>1,161,213.10</b>	<b>38.13</b>	
1.1		01	00	0004		2	1	1	1	01	Sueldos fijos	1102	20	1955	100	2,760,000.00	0.00	2,760,000.00	1,232,223.00	620,874.16	1,853,097.16	67.14	906,902.84	32.86	
1.1		01	00	0004		2	1	1	2	04	Servicios especiales	1102	30	9998	102	0.00	55,310.26	55,310.26	0.00	31,000.00	31,000.00	56.05	24,310.26	43.95	
1.1		01	00	0004		2	1	1	4	01	Sueldo Anual No. 13	1102	20	1955	100	230,000.00	0.00	230,000.00	0.00	0.00	0.00	0.00	230,000.00	100.00	
1.1		01	00	0004		2	1	2			<b>SOBRESUELDOS</b>					<b>40,000.00</b>	<b>2,000.00</b>	<b>42,000.00</b>	<b>31,000.00</b>	<b>6,000.00</b>	<b>37,000.00</b>	<b>88.10</b>	<b>5,000.00</b>	<b>11.90</b>	
1.1		01	00	0004		2	1	2	2		Compensación					<b>40,000.00</b>	<b>2,000.00</b>	<b>42,000.00</b>	<b>31,000.00</b>	<b>6,000.00</b>	<b>37,000.00</b>	<b>88.10</b>	<b>5,000.00</b>	<b>11.90</b>	
1.1		01	00	0004		2	1	2	2	08	Compensaciones especiales	1102	20	1955	100	20,000.00	0.00	20,000.00	15,000.00	0.00	15,000.00	75.00	5,000.00	25.00	
1.1		01	00	0004		2	1	2	2	08	Compensaciones especiales	1102	30	9998	102	20,000.00	2,000.00	22,000.00	16,000.00	6,000.00	22,000.00	100.00	0.00	0.00	
1.1		01	00	0004		2	1	3			<b>DIETAS Y GASTOS DE REPRESENTACION</b>					<b>50,000.00</b>	<b>0.00</b>	<b>50,000.00</b>	<b>37,502.00</b>	<b>8,844.30</b>	<b>46,346.30</b>	<b>92.69</b>	<b>3,653.70</b>	<b>7.31</b>	
1.1		01	00	0004		2	1	3	1		Dietas					<b>50,000.00</b>	<b>0.00</b>	<b>50,000.00</b>	<b>37,502.00</b>	<b>8,844.30</b>	<b>46,346.30</b>	<b>92.69</b>	<b>3,653.70</b>	<b>7.31</b>	
1.1		01	00	0004		2	1	3	1	01	Dietas en el país	1102	20	1955	100	5,000.00	0.00	5,000.00	5,000.00	0.00	5,000.00	100.00	0.00	0.00	
1.1		01	00	0004		2	1	3	1	01	Dietas en el país	1102	30	9998	102	45,000.00	0.00	45,000.00	32,502.00	8,844.30	41,346.30	91.88	3,653.70	8.12	
1.1		01	00	0004		2	1	5			<b>CONTRIBUCIONES A LA SEGURIDAD SOCIAL</b>					<b>171,521.00</b>	<b>0.00</b>	<b>171,521.00</b>	<b>96,611.97</b>	<b>33,061.50</b>	<b>129,673.47</b>	<b>75.60</b>	<b>41,847.53</b>	<b>24.40</b>	
1.1		01	00	0004		2	1	5	1	01	Contribuciones al seguro de salud	1102	20	1955	100	78,840.00	0.00	78,840.00	44,466.05	15,243.50	59,709.55	75.74	19,130.45	24.26	
1.1		01	00	0004		2	1	5	2	01	Contribuciones al seguro de pensiones	1102	20	1955	100	78,665.00	0.00	78,665.00	44,504.92	15,265.00	59,769.92	75.98	18,895.08	24.02	
1.1		01	00	0004		2	1	5	3	01	Contribuciones al seguro de riesgo laboral	1102	20	1955	100	14,016.00	0.00	14,016.00	7,641.00	2,553.00	10,194.00	72.73	3,822.00	27.27	

**MINISTERIO DE HACIENDA**  
**DIRECCION GENERAL DE PRESUPUESTO**  
**EJECUCIÓN TRIMESTRAL DE LOS GASTOS Y APLICACIONES FINANCIERAS POR DESTINO DE FONDOS Y ESTRUCTURA PROGRAMATICA**  
**CORRESPONDIENTE AL TERCER TRIMESTRE DEL AÑO 2023**

Código del Capítulo: **7222**

Denominación: **Junta de Distrito Municipal de Hato del Yaque**

Destino de Fondos	Estructura Programática					SNIP	Clasificador del Gasto					Función	Fuente Financiamiento	Fuente Especifica	Organismo Financador	Presupuesto			Devengado				Balance Disponible	% Balance Disponible	
	Partidas no Asig. a Prog.	Programa	Proyecto	Actividad/ Obra			Tipo	Objeto	Cuenta	Subcuenta	Auxiliar					Denominación del Gasto	Original	Modificaciones	Vigente	Acumulado Anterior	Trimestre	A la Fecha			% Devengado a la Fecha
1	2	3	4	5	6	7	8	9	10	11	12	13	14	15	16	17	18	19 = 17 +/- 18	20	21	22 = 20 + 21	23 = 22 ÷ 19	24 = 19 - 22	25 = 24 ÷ 19	
1.1		01	00	0004		2	2				CONTRATACIÓN DE SERVICIOS					110,000.00	0.00	110,000.00	56,000.00	14,000.00	70,000.00	63.64	40,000.00	36.36	
1.1		01	00	0004		2	2	8			OTROS SERVICIOS NO INCLUIDOS EN CONCEPTOS ANTERIORES					110,000.00	0.00	110,000.00	56,000.00	14,000.00	70,000.00	63.64	40,000.00	36.36	
1.1		01	00	0004		2	2	8	7		Servicios Técnicos y Profesionales					110,000.00	0.00	110,000.00	56,000.00	14,000.00	70,000.00	63.64	40,000.00	36.36	
1.1		01	00	0004		2	2	8	7	05	Servicios de informática y sistemas computarizados	1102	20	1955	100	48,000.00	0.00	48,000.00	14,000.00	14,000.00	28,000.00	58.33	20,000.00	41.67	
1.1		01	00	0004		2	2	8	7	05	Servicios de informática y sistemas computarizados	1102	30	9998	102	62,000.00	0.00	62,000.00	42,000.00	0.00	42,000.00	67.74	20,000.00	32.26	
1.1		12									Gestión y Administración de Servicios Públicos					1,176,972.00	0.00	1,176,972.00	420,177.96	211,476.60	631,654.56	53.67	545,317.44	46.33	
1.1		12	00	0006							Seguridad y Vigilancia Ciudadana					1,176,972.00	0.00	1,176,972.00	420,177.96	211,476.60	631,654.56	53.67	545,317.44	46.33	
1.1		12	00	0006		2	1				REMUNERACIONES Y CONTRIBUCIONES					1,176,972.00	0.00	1,176,972.00	420,177.96	211,476.60	631,654.56	53.67	545,317.44	46.33	
1.1		12	00	0006		2	1	1			REMUNERACIONES					1,157,000.00	0.00	1,157,000.00	406,326.96	205,936.20	612,263.16	52.92	544,736.84	47.08	
1.1		12	00	0006		2	1	1	1	01	Sueldos fijos	1401	20	1955	100	1,068,000.00	0.00	1,068,000.00	406,326.96	205,936.20	612,263.16	57.33	455,736.84	42.67	
1.1		12	00	0006		2	1	1	4	01	Sueldo Anual No. 13	1401	20	1955	100	89,000.00	0.00	89,000.00	0.00	0.00	0.00	0.00	0.00	89,000.00	100.00
1.1		12	00	0006		2	1	5			CONTRIBUCIONES A LA SEGURIDAD SOCIAL					19,972.00	0.00	19,972.00	13,851.00	5,540.40	19,391.40	97.09	580.60	2.91	
1.1		12	00	0006		2	1	5	1	01	Contribuciones al seguro de salud	1401	20	1955	100	9,180.00	0.00	9,180.00	6,381.00	2,552.40	8,933.40	97.31	246.60	2.69	
1.1		12	00	0006		2	1	5	2	01	Contribuciones al seguro de pensiones	1401	20	1955	100	9,160.00	0.00	9,160.00	6,390.00	2,556.00	8,946.00	97.66	214.00	2.34	
1.1		12	00	0006		2	1	5	3	01	Contribuciones al seguro de riesgo laboral	1401	20	1955	100	1,632.00	0.00	1,632.00	1,080.00	432.00	1,512.00	92.65	120.00	7.35	
1.1		14									Gestión y Administración de Servicios Sociales					843,516.00	0.00	843,516.00	379,466.20	182,720.10	562,186.30	66.65	281,329.70	33.35	
1.1		14	00	0001							Asistencia Social					843,516.00	0.00	843,516.00	379,466.20	182,720.10	562,186.30	66.65	281,329.70	33.35	
1.1		14	00	0001		2	1				REMUNERACIONES Y CONTRIBUCIONES					843,516.00	0.00	843,516.00	379,466.20	182,720.10	562,186.30	66.65	281,329.70	33.35	

**MINISTERIO DE HACIENDA**  
**DIRECCION GENERAL DE PRESUPUESTO**  
**EJECUCIÓN TRIMESTRAL DE LOS GASTOS Y APLICACIONES FINANCIERAS POR DESTINO DE FONDOS Y ESTRUCTURA PROGRAMATICA**  
**CORRESPONDIENTE AL TERCER TRIMESTRE DEL AÑO 2023**

Código del Capítulo: **7222**

Denominación: **Junta de Distrito Municipal de Hato del Yaque**

Destino de Fondos	Estructura Programática				SNIP	Clasificador del Gasto					Función	Fuente Financiamiento	Fuente Especifica	Organismo Financador	Presupuesto			Devengado				Balance Disponible	% Balance Disponible		
	Partidas no Asig. a Prog.	Programa	Proyecto	Actividad/Obra		Tipo	Objeto	Cuenta	Subcuenta	Auxiliar					Denominación del Gasto	Original	Modificaciones	Vigente	Acumulado Anterior	Trimestre	A la Fecha			% Devengado a la Fecha	
1	2	3	4	5	6	7	8	9	10	11	12	13	14	15	16	17	18	19 = 17 +/- 18	20	21	22 = 20 + 21	23 = 22 ÷ 19	24 = 19 - 22	25 = 24 ÷ 19	
1.1		14	00	0001		2	1	1			REMUNERACIONES					793,000.00	0.00	793,000.00	355,150.00	175,640.70	530,790.70	66.93	262,209.30	33.07	
1.1		14	00	0001		2	1	1	1	01	Sueldos fijos	4510	20	1955	100	732,000.00	0.00	732,000.00	355,150.00	175,640.70	530,790.70	72.51	201,209.30	27.49	
1.1		14	00	0001		2	1	1	4	01	Sueldo Anual No. 13	4510	20	1955	100	61,000.00	0.00	61,000.00	0.00	0.00	0.00	0.00	0.00	61,000.00	100.00
1.1		14	00	0001		2	1	5			CONTRIBUCIONES A LA SEGURIDAD SOCIAL					50,516.00	0.00	50,516.00	24,316.20	7,079.40	31,395.60	62.15	19,120.40	37.85	
1.1		14	00	0001		2	1	5	1	01	Contribuciones al seguro de salud	4510	20	1955	100	23,220.00	0.00	23,220.00	11,202.20	3,261.40	14,463.60	62.29	8,756.40	37.71	
1.1		14	00	0001		2	1	5	2	01	Contribuciones al seguro de pensiones	4510	20	1955	100	23,168.00	0.00	23,168.00	11,218.00	3,266.00	14,484.00	62.52	8,684.00	37.48	
1.1		14	00	0001		2	1	5	3	01	Contribuciones al seguro de riesgo laboral	4510	20	1955	100	4,128.00	0.00	4,128.00	1,896.00	552.00	2,448.00	59.30	1,680.00	40.70	
1.1		15									Fomento de la Cultura, Deporte y Recreación					531,748.00	0.00	531,748.00	219,917.30	110,087.47	330,004.77	62.06	201,743.23	37.94	
1.1		15	00	0001							Fomento de la Cultura y el Arte					531,748.00	0.00	531,748.00	219,917.30	110,087.47	330,004.77	62.06	201,743.23	37.94	
1.1		15	00	0001		2	1				REMUNERACIONES Y CONTRIBUCIONES					531,748.00	0.00	531,748.00	219,917.30	110,087.47	330,004.77	62.06	201,743.23	37.94	
1.1		15	00	0001		2	1	1			REMUNERACIONES					520,000.00	0.00	520,000.00	211,145.00	107,778.97	318,923.97	61.33	201,076.03	38.67	
1.1		15	00	0001		2	1	1	1	01	Sueldos fijos	4303	20	1955	100	480,000.00	0.00	480,000.00	211,145.00	107,778.97	318,923.97	66.44	161,076.03	33.56	
1.1		15	00	0001		2	1	1	4	01	Sueldo Anual No. 13	4303	20	1955	100	40,000.00	0.00	40,000.00	0.00	0.00	0.00	0.00	0.00	40,000.00	100.00
1.1		15	00	0001		2	1	5			CONTRIBUCIONES A LA SEGURIDAD SOCIAL					11,748.00	0.00	11,748.00	8,772.30	2,308.50	11,080.80	94.32	667.20	5.68	
1.1		15	00	0001		2	1	5	1	01	Contribuciones al seguro de salud	4303	20	1955	100	5,400.00	0.00	5,400.00	4,041.30	1,063.50	5,104.80	94.53	295.20	5.47	
1.1		15	00	0001		2	1	5	2	01	Contribuciones al seguro de pensiones	4303	20	1955	100	5,388.00	0.00	5,388.00	4,047.00	1,065.00	5,112.00	94.88	276.00	5.12	
1.1		15	00	0001		2	1	5	3	01	Contribuciones al seguro de riesgo laboral	4303	20	1955	100	960.00	0.00	960.00	684.00	180.00	864.00	90.00	96.00	10.00	
1.1	96										Deuda Pública Y Otras Operaciones Financieras					25,200.00	0.00	25,200.00	21,600.00	3,600.00	25,200.00	100.00	0.00	0.00	
1.1	96			0002		2	9				GASTOS FINANCIEROS					25,200.00	0.00	25,200.00	21,600.00	3,600.00	25,200.00	100.00	0.00	0.00	

**MINISTERIO DE HACIENDA**  
**DIRECCION GENERAL DE PRESUPUESTO**  
**EJECUCIÓN TRIMESTRAL DE LOS GASTOS Y APLICACIONES FINANCIERAS POR DESTINO DE FONDOS Y ESTRUCTURA PROGRAMATICA**  
**CORRESPONDIENTE AL TERCER TRIMESTRE DEL AÑO 2023**

**Código del Capítulo: 7222**

**Denominación: Junta de Distrito Municipal de Hato del Yaque**

Destino de Fondos	Estructura Programática					SNIP	Clasificador del Gasto					Función	Fuente Financiamiento	Fuente Especifica	Organismo Financador	Presupuesto			Devengado				Balance Disponible	% Balance Disponible
	Partidas no Asig. a Prog.	Programa	Proyecto	Actividad/Obra			Tipo	Objeto	Cuenta	Subcuenta	Auxiliar					Denominación del Gasto	Original	Modificaciones	Vigente	Acumulado Anterior	Trimestre	A la Fecha		
1	2	3	4	5	6	7	8	9	10	11	12	13	14	15	16	17	18	19 = 17 +/- 18	20	21	22 = 20 + 21	23 = 22 ÷ 19	24 = 19 - 22	25 = 24 ÷ 19
1.1	96			0002		2	9	1			<b>INTERESES DE LA DEUDA PUBLICA INTERNA</b>					<b>25,200.00</b>	<b>0.00</b>	<b>25,200.00</b>	<b>21,600.00</b>	<b>3,600.00</b>	<b>25,200.00</b>	<b>100.00</b>	<b>0.00</b>	<b>0.00</b>
1.1	96			0002		2	9	1	2	01	Intereses de la deuda pública interna de largo plazo	5101	20	1955	100	25,200.00	0.00	25,200.00	21,600.00	3,600.00	25,200.00	100.00	0.00	0.00
1.1	98										<b>Adm. de Contribuciones Especiales (Transf. Priv.)</b>					<b>172,120.00</b>	<b>0.00</b>	<b>172,120.00</b>	<b>79,440.00</b>	<b>39,720.00</b>	<b>119,160.00</b>	<b>69.23</b>	<b>52,960.00</b>	<b>30.77</b>
1.1	98					2	4				<b>TRANSFERENCIAS CORRIENTES</b>					<b>172,120.00</b>	<b>0.00</b>	<b>172,120.00</b>	<b>79,440.00</b>	<b>39,720.00</b>	<b>119,160.00</b>	<b>69.23</b>	<b>52,960.00</b>	<b>30.77</b>
1.1	98					2	4	1			<b>TRANSFERENCIAS CORRIENTES AL SECTOR PRIVADO</b>					<b>172,120.00</b>	<b>0.00</b>	<b>172,120.00</b>	<b>79,440.00</b>	<b>39,720.00</b>	<b>119,160.00</b>	<b>69.23</b>	<b>52,960.00</b>	<b>30.77</b>
1.1	98					2	4	1	1	01	Pensiones	4501	30	9996	102	172,120.00	0.00	172,120.00	79,440.00	39,720.00	119,160.00	69.23	52,960.00	30.77

**MINISTERIO DE HACIENDA**  
**DIRECCION GENERAL DE PRESUPUESTO**  
**EJECUCIÓN TRIMESTRAL DE LOS GASTOS Y APLICACIONES FINANCIERAS POR DESTINO DE FONDOS Y ESTRUCTURA PROGRAMATICA**  
**CORRESPONDIENTE AL TERCER TRIMESTRE DEL AÑO 2023**

Código del Capítulo: **7222**

Denominación: **Junta de Distrito Municipal de Hato del Yaque**

Destino de Fondos	Estructura Programática					SNIP	Clasificador del Gasto					Función	Fuente Financiamiento	Fuente Especifica	Organismo Financador	Presupuesto			Devengado				Balance Disponible	% Balance Disponible
	Partidas no Asig. a Prog.	Programa	Proyecto	Actividad/Obra			Tipo	Objeto	Cuenta	Subcuenta	Auxiliar					Denominación del Gasto	Original	Modificaciones	Vigente	Acumulado Anterior	Trimestre	A la Fecha		
1	2	3	4	5	6	7	8	9	10	11	12	13	14	15	16	17	18	19 = 17 +/- 18	20	21	22 = 20 + 21	23 = 22 ÷ 19	24 = 19 - 22	25 = 24 ÷ 19
1.2											<b>Servicios Municipales</b>					<b>30,941,469.00</b>	<b>1,172,527.42</b>	<b>32,113,996.42</b>	<b>15,620,953.77</b>	<b>6,311,231.25</b>	<b>21,932,185.02</b>	<b>68.29</b>	<b>10,181,811.40</b>	<b>31.71</b>
1.2						<b>2</b>					<b>CLASIFICADOR DEL GASTO</b>					<b>30,941,469.00</b>	<b>1,172,527.42</b>	<b>32,113,996.42</b>	<b>15,620,953.77</b>	<b>6,311,231.25</b>	<b>21,932,185.02</b>	<b>68.29</b>	<b>10,181,811.40</b>	<b>31.71</b>
1.2		01									<b>Normas, Políticas y Administración Municipal</b>					<b>6,091,601.00</b>	<b>1,072,527.42</b>	<b>7,164,128.42</b>	<b>4,103,274.60</b>	<b>1,071,974.66</b>	<b>5,175,249.26</b>	<b>72.24</b>	<b>1,988,879.16</b>	<b>27.76</b>
1.2		01	00	0001							<b>Normas y Seguimientos</b>					<b>150,000.00</b>	<b>0.00</b>	<b>150,000.00</b>	<b>46,500.00</b>	<b>25,875.00</b>	<b>72,375.00</b>	<b>48.25</b>	<b>77,625.00</b>	<b>51.75</b>
1.2		01	00	0001		2	3				<b>MATERIALES Y SUMINISTROS</b>					<b>150,000.00</b>	<b>0.00</b>	<b>150,000.00</b>	<b>46,500.00</b>	<b>25,875.00</b>	<b>72,375.00</b>	<b>48.25</b>	<b>77,625.00</b>	<b>51.75</b>
1.2		01	00	0001		2	3	7			<b>COMBUSTIBLES, LUBRICANTES, PRODUCTOS QUIMICOS Y CONEXOS</b>					<b>150,000.00</b>	<b>0.00</b>	<b>150,000.00</b>	<b>46,500.00</b>	<b>25,875.00</b>	<b>72,375.00</b>	<b>48.25</b>	<b>77,625.00</b>	<b>51.75</b>
1.2		01	00	0001		2	3	7	1	01	Gasolina	1101	20	1955	100	150,000.00	0.00	150,000.00	46,500.00	25,875.00	72,375.00	48.25	77,625.00	51.75
1.2		01	00	0003							<b>Administración Municipal</b>					<b>5,502,601.00</b>	<b>1,072,527.42</b>	<b>6,575,128.42</b>	<b>3,885,606.09</b>	<b>960,608.24</b>	<b>4,846,214.33</b>	<b>73.71</b>	<b>1,728,914.09</b>	<b>26.29</b>
1.2		01	00	0003		2	1				<b>REMUNERACIONES Y CONTRIBUCIONES</b>					<b>503,786.00</b>	<b>-149,068.00</b>	<b>354,718.00</b>	<b>22,000.00</b>	<b>2,500.00</b>	<b>24,500.00</b>	<b>6.91</b>	<b>330,218.00</b>	<b>93.09</b>
1.2		01	00	0003		2	1	1			<b>REMUNERACIONES</b>					<b>473,786.00</b>	<b>-149,068.00</b>	<b>324,718.00</b>	<b>22,000.00</b>	<b>2,500.00</b>	<b>24,500.00</b>	<b>7.55</b>	<b>300,218.00</b>	<b>92.45</b>
1.2		01	00	0003		2	1	1	5		Prestaciones económicas					<b>473,786.00</b>	<b>-149,068.00</b>	<b>324,718.00</b>	<b>22,000.00</b>	<b>2,500.00</b>	<b>24,500.00</b>	<b>7.55</b>	<b>300,218.00</b>	<b>92.45</b>
1.2		01	00	0003		2	1	1	5	01	Prestaciones económicas	1101	20	1955	100	302,718.00	0.00	302,718.00	0.00	2,500.00	2,500.00	0.83	300,218.00	99.17
1.2		01	00	0003		2	1	1	5	01	Prestaciones económicas	1101	30	9995	102	171,068.00	-149,068.00	22,000.00	22,000.00	0.00	22,000.00	100.00	0.00	0.00
1.2		01	00	0003		2	1	2			<b>SOBRESUELDOS</b>					<b>30,000.00</b>	<b>0.00</b>	<b>30,000.00</b>	<b>0.00</b>	<b>0.00</b>	<b>0.00</b>	<b>0.00</b>	<b>30,000.00</b>	<b>100.00</b>
1.2		01	00	0003		2	1	2	2	08	Compensaciones especiales	1101	30	9995	102	30,000.00	0.00	30,000.00	0.00	0.00	0.00	0.00	30,000.00	100.00
1.2		01	00	0003		2	2				<b>CONTRATACIÓN DE SERVICIOS</b>					<b>3,210,329.00</b>	<b>771,595.42</b>	<b>3,981,924.42</b>	<b>2,567,520.67</b>	<b>690,994.77</b>	<b>3,258,515.44</b>	<b>81.83</b>	<b>723,408.98</b>	<b>18.17</b>
1.2		01	00	0003		2	2	1			<b>SERVICIOS BASICOS</b>					<b>579,580.00</b>	<b>0.00</b>	<b>579,580.00</b>	<b>261,783.19</b>	<b>127,640.69</b>	<b>389,423.88</b>	<b>67.19</b>	<b>190,156.12</b>	<b>32.81</b>
1.2		01	00	0003		2	2	1	3	01	Teléfono local	1101	30	9996	102	570,000.00	0.00	570,000.00	256,133.19	125,195.69	381,328.88	66.90	188,671.12	33.10
1.2		01	00	0003		2	2	1	7		Agua					<b>9,580.00</b>	<b>0.00</b>	<b>9,580.00</b>	<b>5,650.00</b>	<b>2,445.00</b>	<b>8,095.00</b>	<b>84.50</b>	<b>1,485.00</b>	<b>15.50</b>
1.2		01	00	0003		2	2	1	7	01	Agua	1101	20	1955	100	8,000.00	0.00	8,000.00	5,650.00	1,225.00	6,875.00	85.94	1,125.00	14.06

**MINISTERIO DE HACIENDA**  
**DIRECCION GENERAL DE PRESUPUESTO**  
**EJECUCIÓN TRIMESTRAL DE LOS GASTOS Y APLICACIONES FINANCIERAS POR DESTINO DE FONDOS Y ESTRUCTURA PROGRAMATICA**  
**CORRESPONDIENTE AL TERCER TRIMESTRE DEL AÑO 2023**

Código del Capítulo: **7222**

Denominación: **Junta de Distrito Municipal de Hato del Yaque**

Destino de Fondos	Estructura Programática					SNIP	Clasificador del Gasto					Función	Fuente Financiamiento	Fuente Especifica	Organismo Financador	Presupuesto			Devengado				Balance Disponible	% Balance Disponible
	Partidas no Asig. a Prog.	Programa	Proyecto	Actividad/Obra			Tipo	Objeto	Cuenta	Subcuenta	Auxiliar					Denominación del Gasto	Original	Modificaciones	Vigente	Acumulado Anterior	Trimestre	A la Fecha		
1	2	3	4	5	6	7	8	9	10	11	12	13	14	15	16	17	18	19 = 17 +/- 18	20	21	22 = 20 + 21	23 = 22 ÷ 19	24 = 19 - 22	25 = 24 ÷ 19
1.2		01	00	0003		2	2	1	7	01	Agua	1101	30	9998	102	1,580.00	0.00	1,580.00	0.00	1,220.00	1,220.00	77.22	360.00	22.78
1.2		01	00	0003		2	2	2			<b>PUBLICIDAD IMPRESIÓN Y ENCUADERNACION</b>					<b>320,714.00</b>	<b>0.00</b>	<b>320,714.00</b>	<b>145,575.70</b>	<b>124,001.82</b>	<b>269,577.52</b>	<b>84.06</b>	<b>51,136.48</b>	<b>15.94</b>
1.2		01	00	0003		2	2	2	1		Publicidad y propaganda					<b>177,612.00</b>	<b>0.00</b>	<b>177,612.00</b>	<b>36,900.00</b>	<b>93,150.92</b>	<b>130,050.92</b>	<b>73.22</b>	<b>47,561.08</b>	<b>26.78</b>
1.2		01	00	0003		2	2	2	1	01	Publicidad y propaganda	1101	20	1955	100	11,600.00	0.00	11,600.00	5,500.00	5,907.12	11,407.12	98.34	192.88	1.66
1.2		01	00	0003		2	2	2	1	01	Publicidad y propaganda	1101	30	9998	102	166,012.00	0.00	166,012.00	31,400.00	87,243.80	118,643.80	71.47	47,368.20	28.53
1.2		01	00	0003		2	2	2	2		Impresión, encuadernación y rotulación					<b>143,102.00</b>	<b>0.00</b>	<b>143,102.00</b>	<b>108,675.70</b>	<b>30,850.90</b>	<b>139,526.60</b>	<b>97.50</b>	<b>3,575.40</b>	<b>2.50</b>
1.2		01	00	0003		2	2	2	2	01	Impresión, encuadernación y rotulación	1101	20	1955	100	14,722.00	0.00	14,722.00	3,675.70	7,616.90	11,292.60	76.71	3,429.40	23.29
1.2		01	00	0003		2	2	2	2	01	Impresión, encuadernación y rotulación	1101	30	9996	102	8,380.00	0.00	8,380.00	0.00	8,234.00	8,234.00	98.26	146.00	1.74
1.2		01	00	0003		2	2	2	2	01	Impresión, encuadernación y rotulación	1101	30	9998	102	120,000.00	0.00	120,000.00	105,000.00	15,000.00	120,000.00	100.00	0.00	0.00
1.2		01	00	0003		2	2	4			<b>TRANSPORTE Y ALMACENAJE</b>					<b>13,000.00</b>	<b>0.00</b>	<b>13,000.00</b>	<b>0.00</b>	<b>0.00</b>	<b>0.00</b>	<b>0.00</b>	<b>13,000.00</b>	<b>100.00</b>
1.2		01	00	0003		2	2	4	1		Pasajes y gastos de transporte					<b>13,000.00</b>	<b>0.00</b>	<b>13,000.00</b>	<b>0.00</b>	<b>0.00</b>	<b>0.00</b>	<b>0.00</b>	<b>13,000.00</b>	<b>100.00</b>
1.2		01	00	0003		2	2	4	1	01	Pasajes y gastos de transporte	1101	20	1955	100	3,000.00	0.00	3,000.00	0.00	0.00	0.00	0.00	3,000.00	100.00
1.2		01	00	0003		2	2	4	1	01	Pasajes y gastos de transporte	1101	30	9998	102	10,000.00	0.00	10,000.00	0.00	0.00	0.00	0.00	10,000.00	100.00
1.2		01	00	0003		2	2	5			<b>ALQUILERES Y RENTAS</b>					<b>192,000.00</b>	<b>0.00</b>	<b>192,000.00</b>	<b>112,000.00</b>	<b>48,000.00</b>	<b>160,000.00</b>	<b>83.33</b>	<b>32,000.00</b>	<b>16.67</b>
1.2		01	00	0003		2	2	5	1	01	Alquileres y rentas de edificaciones y locales	1101	20	1955	100	192,000.00	0.00	192,000.00	112,000.00	48,000.00	160,000.00	83.33	32,000.00	16.67
1.2		01	00	0003		2	2	6			<b>SEGUROS</b>					<b>375,705.00</b>	<b>0.00</b>	<b>375,705.00</b>	<b>295,609.04</b>	<b>53,744.77</b>	<b>349,353.81</b>	<b>92.99</b>	<b>26,351.19</b>	<b>7.01</b>
1.2		01	00	0003		2	2	6	2		Seguro de bienes muebles					<b>375,705.00</b>	<b>0.00</b>	<b>375,705.00</b>	<b>295,609.04</b>	<b>53,744.77</b>	<b>349,353.81</b>	<b>92.99</b>	<b>26,351.19</b>	<b>7.01</b>
1.2		01	00	0003		2	2	6	2	01	Seguro de bienes muebles	1101	20	1955	100	113,786.00	0.00	113,786.00	113,786.00	0.00	113,786.00	100.00	0.00	0.00
1.2		01	00	0003		2	2	6	2	01	Seguro de bienes muebles	1101	30	9998	102	261,919.00	0.00	261,919.00	181,823.04	53,744.77	235,567.81	89.94	26,351.19	10.06
1.2		01	00	0003		2	2	7			<b>SERVICIOS DE CONSERVACION, REPARACIONES MENORES E INSTALACIONES TEMPORALES</b>					<b>933,500.00</b>	<b>0.00</b>	<b>933,500.00</b>	<b>397,404.74</b>	<b>195,565.49</b>	<b>592,970.23</b>	<b>63.52</b>	<b>340,529.77</b>	<b>36.48</b>



**MINISTERIO DE HACIENDA**  
**DIRECCION GENERAL DE PRESUPUESTO**  
**EJECUCIÓN TRIMESTRAL DE LOS GASTOS Y APLICACIONES FINANCIERAS POR DESTINO DE FONDOS Y ESTRUCTURA PROGRAMATICA**  
**CORRESPONDIENTE AL TERCER TRIMESTRE DEL AÑO 2023**

Código del Capítulo: **7222**

Denominación: **Junta de Distrito Municipal de Hato del Yaque**

Destino de Fondos	Estructura Programática					SNIP	Clasificador del Gasto					Función	Fuente Financiamiento	Fuente Especifica	Organismo Financador	Presupuesto			Devengado				Balance Disponible	% Balance Disponible	
	Partidas no Asig. a Prog.	Programa	Proyecto	Actividad/Obra			Tipo	Objeto	Cuenta	Subcuenta	Auxiliar					Denominación del Gasto	Original	Modificaciones	Vigente	Acumulado Anterior	Trimestre	A la Fecha			% Devengado a la Fecha
1	2	3	4	5	6	7	8	9	10	11	12	13	14	15	16	17	18	19 = 17 +/- 18	20	21	22 = 20 + 21	23 = 22 ÷ 19	24 = 19 - 22	25 = 24 ÷ 19	
1.2		01	00	0003		2	2	7	1		Contratación de mantenimiento y reparaciones menores					655,000.00	-170,000.00	485,000.00	88,957.00	59,350.49	148,307.49	30.58	336,692.51	69.42	
1.2		01	00	0003		2	2	7	1	01	Mantenimiento y reparaciones menores en edificaciones	1101	20	1955	100	5,000.00	0.00	5,000.00	5,000.00	0.00	5,000.00	100.00	0.00	0.00	
1.2		01	00	0003		2	2	7	1	01	Mantenimiento y reparaciones menores en edificaciones	1101	30	9996	102	10,000.00	0.00	10,000.00	9,727.00	0.00	9,727.00	97.27	273.00	2.73	
1.2		01	00	0003		2	2	7	1	01	Mantenimiento y reparaciones menores en edificaciones	1101	30	9998	102	280,000.00	-100,000.00	180,000.00	38,830.00	59,350.49	98,180.49	54.54	81,819.51	45.46	
1.2		01	00	0003		2	2	7	1	02	Mantenimiento y reparaciones especiales	1101	20	1955	100	90,000.00	0.00	90,000.00	35,400.00	0.00	35,400.00	39.33	54,600.00	60.67	
1.2		01	00	0003		2	2	7	1	05	Mantenimiento y reparación en Obras de dominio público	1101	20	1955	100	270,000.00	-70,000.00	200,000.00	0.00	0.00	0.00	0.00	200,000.00	100.00	
1.2		01	00	0003		2	2	7	2		Mantenimiento y reparación de maquinarias y equipos					278,500.00	170,000.00	448,500.00	308,447.74	136,215.00	444,662.74	99.14	3,837.26	0.86	
1.2		01	00	0003		2	2	7	2	06	Mantenimiento y reparación de equipos de transporte, tracción y elevación	1101	20	1955	100	0.00	70,000.00	70,000.00	0.00	70,000.00	70,000.00	100.00	0.00	0.00	
1.2		01	00	0003		2	2	7	2	06	Mantenimiento y reparación de equipos de transporte, tracción y elevación	1101	30	9995	102	100,000.00	0.00	100,000.00	100,000.00	0.00	100,000.00	100.00	0.00	0.00	
1.2		01	00	0003		2	2	7	2	06	Mantenimiento y reparación de equipos de transporte, tracción y elevación	1101	30	9996	102	130,000.00	0.00	130,000.00	129,947.74	0.00	129,947.74	99.96	52.26	0.04	
1.2		01	00	0003		2	2	7	2	06	Mantenimiento y reparación de equipos de transporte, tracción y elevación	1101	30	9998	102	48,500.00	100,000.00	148,500.00	78,500.00	66,215.00	144,715.00	97.45	3,785.00	2.55	
1.2		01	00	0003		2	2	8			<b>OTROS SERVICIOS NO INCLUIDOS EN CONCEPTOS ANTERIORES</b>					795,830.00	771,595.42	1,567,425.42	1,355,148.00	142,042.00	1,497,190.00	95.52	70,235.42	4.48	
1.2		01	00	0003		2	2	8	1	01	Gastos judiciales	1101	20	1955	100	28,000.00	0.00	28,000.00	0.00	0.00	0.00	0.00	0.00	28,000.00	100.00
1.2		01	00	0003		2	2	8	6		Servicio de organización de eventos, festividades y actividades de entretenimiento					587,830.00	409,284.42	997,114.42	886,862.00	94,972.00	981,834.00	98.47	15,280.42	1.53	
1.2		01	00	0003		2	2	8	6	01	Eventos generales	1101	20	1955	100	120,000.00	0.00	120,000.00	120,000.00	0.00	120,000.00	100.00	0.00	0.00	
1.2		01	00	0003		2	2	8	6	01	Eventos generales	1101	30	9995	102	0.00	149,068.00	149,068.00	97,017.99	52,050.00	149,067.99	100.00	0.01	0.00	
1.2		01	00	0003		2	2	8	6	01	Eventos generales	1101	30	9998	102	467,830.00	40,216.42	508,046.42	504,844.01	2,478.00	507,322.01	99.86	724.41	0.14	

**MINISTERIO DE HACIENDA**  
**DIRECCION GENERAL DE PRESUPUESTO**  
**EJECUCIÓN TRIMESTRAL DE LOS GASTOS Y APLICACIONES FINANCIERAS POR DESTINO DE FONDOS Y ESTRUCTURA PROGRAMATICA**  
**CORRESPONDIENTE AL TERCER TRIMESTRE DEL AÑO 2023**

Código del Capítulo: **7222**

Denominación: **Junta de Distrito Municipal de Hato del Yaque**

Destino de Fondos	Estructura Programática					SNIP	Clasificador del Gasto					Función	Fuente Financiamiento	Fuente Específica	Organismo Financiado	Presupuesto			Devengado				Balance Disponible	% Balance Disponible	
	Partidas no Asig. a Prog.	Programa	Proyecto	Actividad/Obra			Tipo	Objeto	Cuenta	Subcuenta	Auxiliar					Denominación del Gasto	Original	Modificaciones	Vigente	Acumulado Anterior	Trimestre	A la Fecha			% Devengado a la Fecha
1	2	3	4	5	6	7	8	9	10	11	12	13	14	15	16	17	18	19 = 17 +/- 18	20	21	22 = 20 + 21	23 = 22 ÷ 19	24 = 19 - 22	25 = 24 ÷ 19	
1.2		01	00	0003		2	2	8	6	01	Eventos generales	1101	40	9992	103	0.00	220,000.00	220,000.00	165,000.00	40,444.00	205,444.00	93.38	14,556.00	6.62	
1.2		01	00	0003		2	2	8	7		Servicios Técnicos y Profesionales					<b>180,000.00</b>	<b>362,311.00</b>	<b>542,311.00</b>	<b>468,286.00</b>	<b>47,070.00</b>	<b>515,356.00</b>	<b>95.03</b>	<b>26,955.00</b>	<b>4.97</b>	
1.2		01	00	0003		2	2	8	7	02	Servicios jurídicos	1101	30	9996	102	100,000.00	0.00	100,000.00	100,000.00	0.00	100,000.00	100.00	0.00	0.00	
1.2		01	00	0003		2	2	8	7	06	Otros servicios técnicos profesionales	1101	30	9998	102	80,000.00	362,311.00	442,311.00	368,286.00	47,070.00	415,356.00	93.91	26,955.00	6.09	
1.2		01	00	0003		2	3				<b>MATERIALES Y SUMINISTROS</b>					<b>1,788,486.00</b>	<b>450,000.00</b>	<b>2,238,486.00</b>	<b>1,296,085.42</b>	<b>267,113.47</b>	<b>1,563,198.89</b>	<b>69.83</b>	<b>675,287.11</b>	<b>30.17</b>	
1.2		01	00	0003		2	3	1			<b>ALIMENTOS Y PRODUCTOS AGROFORESTALES</b>					<b>824,486.00</b>	<b>250,000.00</b>	<b>1,074,486.00</b>	<b>583,006.31</b>	<b>87,454.84</b>	<b>670,461.15</b>	<b>62.40</b>	<b>404,024.85</b>	<b>37.60</b>	
1.2		01	00	0003		2	3	1	1		Alimentos y bebidas para personas					<b>824,486.00</b>	<b>250,000.00</b>	<b>1,074,486.00</b>	<b>583,006.31</b>	<b>87,454.84</b>	<b>670,461.15</b>	<b>62.40</b>	<b>404,024.85</b>	<b>37.60</b>	
1.2		01	00	0003		2	3	1	1	01	Alimentos y bebidas para personas	1101	20	1955	100	9,308.00	0.00	9,308.00	9,308.00	0.00	9,308.00	100.00	0.00	0.00	
1.2		01	00	0003		2	3	1	1	01	Alimentos y bebidas para personas	1101	30	9996	102	540,000.00	0.00	540,000.00	383,636.27	56,163.84	439,800.11	81.44	100,199.89	18.56	
1.2		01	00	0003		2	3	1	1	01	Alimentos y bebidas para personas	1101	30	9998	102	275,178.00	0.00	275,178.00	0.00	29,020.00	29,020.00	10.55	246,158.00	89.45	
1.2		01	00	0003		2	3	1	1	01	Alimentos y bebidas para personas	1101	40	9992	103	0.00	250,000.00	250,000.00	190,062.04	2,271.00	192,333.04	76.93	57,666.96	23.07	
1.2		01	00	0003		2	3	2			<b>TEXTILES Y VESTUARIOS</b>					<b>106,000.00</b>	<b>0.00</b>	<b>106,000.00</b>	<b>101,106.18</b>	<b>0.00</b>	<b>101,106.18</b>	<b>95.38</b>	<b>4,893.82</b>	<b>4.62</b>	
1.2		01	00	0003		2	3	2	3		Prendas y accesorios de vestir					<b>106,000.00</b>	<b>0.00</b>	<b>106,000.00</b>	<b>101,106.18</b>	<b>0.00</b>	<b>101,106.18</b>	<b>95.38</b>	<b>4,893.82</b>	<b>4.62</b>	
1.2		01	00	0003		2	3	2	3	01	Prendas y accesorios de vestir	1101	20	1955	100	6,000.00	0.00	6,000.00	6,000.00	0.00	6,000.00	100.00	0.00	0.00	
1.2		01	00	0003		2	3	2	3	01	Prendas y accesorios de vestir	1101	30	9996	102	100,000.00	0.00	100,000.00	95,106.18	0.00	95,106.18	95.11	4,893.82	4.89	
1.2		01	00	0003		2	3	3			<b>PRODUCTOS DE PAPEL, CARTON E IMPRESOS</b>					<b>15,000.00</b>	<b>0.00</b>	<b>15,000.00</b>	<b>0.00</b>	<b>0.00</b>	<b>0.00</b>	<b>0.00</b>	<b>15,000.00</b>	<b>100.00</b>	
1.2		01	00	0003		2	3	3	1	01	Papel de escritorio	1101	30	9998	102	15,000.00	0.00	15,000.00	0.00	0.00	0.00	0.00	0.00	15,000.00	100.00
1.2		01	00	0003		2	3	5			<b>PRODUCTOS DE CUERO, CAUCHO Y PLÁSTICO</b>					<b>204,000.00</b>	<b>0.00</b>	<b>204,000.00</b>	<b>67,639.52</b>	<b>72,541.54</b>	<b>140,181.06</b>	<b>68.72</b>	<b>63,818.94</b>	<b>31.28</b>	
1.2		01	00	0003		2	3	5	3		Llantas y neumáticos					<b>134,000.00</b>	<b>0.00</b>	<b>134,000.00</b>	<b>43,225.52</b>	<b>50,916.54</b>	<b>94,142.06</b>	<b>70.26</b>	<b>39,857.94</b>	<b>29.74</b>	
1.2		01	00	0003		2	3	5	3	01	Llantas y neumáticos	1101	20	1955	100	125,000.00	0.00	125,000.00	38,000.00	48,472.60	86,472.60	69.18	38,527.40	30.82	
1.2		01	00	0003		2	3	5	3	01	Llantas y neumáticos	1101	30	9998	102	9,000.00	0.00	9,000.00	5,225.52	2,443.94	7,669.46	85.22	1,330.54	14.78	

**MINISTERIO DE HACIENDA**  
**DIRECCION GENERAL DE PRESUPUESTO**  
**EJECUCIÓN TRIMESTRAL DE LOS GASTOS Y APLICACIONES FINANCIERAS POR DESTINO DE FONDOS Y ESTRUCTURA PROGRAMATICA**  
**CORRESPONDIENTE AL TERCER TRIMESTRE DEL AÑO 2023**

Código del Capítulo: **7222**

Denominación: **Junta de Distrito Municipal de Hato del Yaque**

Destino de Fondos	Estructura Programática					SNIP	Clasificador del Gasto					Función	Fuente Financiamiento	Fuente Especifica	Organismo Financador	Presupuesto			Devengado				Balance Disponible	% Balance Disponible
	Partidas no Asig. a Prog.	Programa	Proyecto	Actividad/Obra			Tipo	Objeto	Cuenta	Subcuenta	Auxiliar					Denominación del Gasto	Original	Modificaciones	Vigente	Acumulado Anterior	Trimestre	A la Fecha		
1	2	3	4	5	6	7	8	9	10	11	12	13	14	15	16	17	18	19 = 17 +/- 18	20	21	22 = 20 + 21	23 = 22 ÷ 19	24 = 19 - 22	25 = 24 ÷ 19
1.2		01	00	0003		2	3	5	5	01	Artículos de plastico	1101	20	1955	100	70,000.00	0.00	70,000.00	24,414.00	21,625.00	46,039.00	65.77	23,961.00	34.23
1.2		01	00	0003		2	3	7			<b>COMBUSTIBLES, LUBRICANTES, PRODUCTOS QUIMICOS Y CONEXOS</b>					<b>220,000.00</b>	<b>200,000.00</b>	<b>420,000.00</b>	<b>275,400.00</b>	<b>35,725.00</b>	<b>311,125.00</b>	<b>74.08</b>	<b>108,875.00</b>	<b>25.92</b>
1.2		01	00	0003		2	3	7	1		Combustibles y lubricantes					<b>220,000.00</b>	<b>200,000.00</b>	<b>420,000.00</b>	<b>275,400.00</b>	<b>35,725.00</b>	<b>311,125.00</b>	<b>74.08</b>	<b>108,875.00</b>	<b>25.92</b>
1.2		01	00	0003		2	3	7	1	01	Gasolina	1101	20	1955	100	60,000.00	0.00	60,000.00	45,000.00	3,750.00	48,750.00	81.25	11,250.00	18.75
1.2		01	00	0003		2	3	7	1	01	Gasolina	1101	30	9996	102	150,000.00	0.00	150,000.00	29,500.00	30,125.00	59,625.00	39.75	90,375.00	60.25
1.2		01	00	0003		2	3	7	1	01	Gasolina	1101	40	9992	103	0.00	200,000.00	200,000.00	200,000.00	0.00	200,000.00	100.00	0.00	0.00
1.2		01	00	0003		2	3	7	1	04	Gas GLP	1101	20	1955	100	10,000.00	0.00	10,000.00	900.00	1,850.00	2,750.00	27.50	7,250.00	72.50
1.2		01	00	0003		2	3	9			<b>PRODUCTOS Y UTILES VARIOS</b>					<b>419,000.00</b>	<b>0.00</b>	<b>419,000.00</b>	<b>268,933.41</b>	<b>71,392.09</b>	<b>340,325.50</b>	<b>81.22</b>	<b>78,674.50</b>	<b>18.78</b>
1.2		01	00	0003		2	3	9	1		Materiales de limpieza e higiene					<b>70,000.00</b>	<b>30,000.00</b>	<b>100,000.00</b>	<b>65,472.26</b>	<b>34,302.09</b>	<b>99,774.35</b>	<b>99.77</b>	<b>225.65</b>	<b>0.23</b>
1.2		01	00	0003		2	3	9	1	01	Material para limpieza	1101	20	1955	100	30,000.00	30,000.00	60,000.00	29,836.26	29,938.09	59,774.35	99.62	225.65	0.38
1.2		01	00	0003		2	3	9	1	01	Material para limpieza	1101	30	9996	102	40,000.00	0.00	40,000.00	35,636.00	4,364.00	40,000.00	100.00	0.00	0.00
1.2		01	00	0003		2	3	9	2		Útiles de escritorio, oficina, informática, escolares y de enseñanza					<b>95,000.00</b>	<b>0.00</b>	<b>95,000.00</b>	<b>55,275.50</b>	<b>30,450.00</b>	<b>85,725.50</b>	<b>90.24</b>	<b>9,274.50</b>	<b>9.76</b>
1.2		01	00	0003		2	3	9	2	01	Útiles de escritorio, oficina e informática	1101	20	1955	100	25,000.00	0.00	25,000.00	25,000.00	0.00	25,000.00	100.00	0.00	0.00
1.2		01	00	0003		2	3	9	2	01	Útiles de escritorio, oficina e informática	1101	30	9998	102	70,000.00	0.00	70,000.00	30,275.50	30,450.00	60,725.50	86.75	9,274.50	13.25
1.2		01	00	0003		2	3	9	6	01	Productos eléctricos y afines	1101	20	1955	100	254,000.00	-30,000.00	224,000.00	148,185.65	6,640.00	154,825.65	69.12	69,174.35	30.88
1.2		01	00	0004							<b>Servicios Administrativos y Financieros</b>					<b>439,000.00</b>	<b>0.00</b>	<b>439,000.00</b>	<b>171,168.51</b>	<b>85,491.42</b>	<b>256,659.93</b>	<b>58.46</b>	<b>182,340.07</b>	<b>41.54</b>
1.2		01	00	0004		2	2				<b>CONTRATACIÓN DE SERVICIOS</b>					<b>259,000.00</b>	<b>0.00</b>	<b>259,000.00</b>	<b>114,521.51</b>	<b>59,616.42</b>	<b>174,137.93</b>	<b>67.23</b>	<b>84,862.07</b>	<b>32.77</b>
1.2		01	00	0004		2	2	5			<b>ALQUILERES Y RENTAS</b>					<b>120,000.00</b>	<b>0.00</b>	<b>120,000.00</b>	<b>63,000.00</b>	<b>30,000.00</b>	<b>93,000.00</b>	<b>77.50</b>	<b>27,000.00</b>	<b>22.50</b>
1.2		01	00	0004		2	2	5	4	01	Alquileres de equipos de transporte, tracción y elevación	1102	20	1955	100	120,000.00	0.00	120,000.00	63,000.00	30,000.00	93,000.00	77.50	27,000.00	22.50
1.2		01	00	0004		2	2	8			<b>OTROS SERVICIOS NO INCLUIDOS EN CONCEPTOS ANTERIORES</b>					<b>139,000.00</b>	<b>0.00</b>	<b>139,000.00</b>	<b>51,521.51</b>	<b>29,616.42</b>	<b>81,137.93</b>	<b>58.37</b>	<b>57,862.07</b>	<b>41.63</b>

**MINISTERIO DE HACIENDA**  
**DIRECCION GENERAL DE PRESUPUESTO**  
**EJECUCIÓN TRIMESTRAL DE LOS GASTOS Y APLICACIONES FINANCIERAS POR DESTINO DE FONDOS Y ESTRUCTURA PROGRAMATICA**  
**CORRESPONDIENTE AL TERCER TRIMESTRE DEL AÑO 2023**

Código del Capítulo: **7222**

Denominación: **Junta de Distrito Municipal de Hato del Yaque**

Destino de Fondos	Estructura Programática					SNIP	Clasificador del Gasto					Función	Fuente Financiamiento	Fuente Especifica	Organismo Financador	Presupuesto			Devengado				Balance Disponible	% Balance Disponible
	Partidas no Asig. a Prog.	Programa	Proyecto	Actividad/Obra			Tipo	Objeto	Cuenta	Subcuenta	Auxiliar					Denominación del Gasto	Original	Modificaciones	Vigente	Acumulado Anterior	Trimestre	A la Fecha		
1	2	3	4	5	6	7	8	9	10	11	12	13	14	15	16	17	18	19 = 17 +/- 18	20	21	22 = 20 + 21	23 = 22 ÷ 19	24 = 19 - 22	25 = 24 ÷ 19
1.2		01	00	0004		2	2	8	2	01	Comisiones y gastos bancarios	1102	20	1955	100	35,000.00	0.00	35,000.00	23,521.51	11,186.42	34,707.93	99.17	292.07	0.83
1.2		01	00	0004		2	2	8	7		Servicios Técnicos y Profesionales					104,000.00	0.00	104,000.00	28,000.00	18,430.00	46,430.00	44.64	57,570.00	55.36
1.2		01	00	0004		2	2	8	7	05	Servicios de informática y sistemas computarizados	1102	20	1955	100	72,000.00	0.00	72,000.00	28,000.00	0.00	28,000.00	38.89	44,000.00	61.11
1.2		01	00	0004		2	2	8	7	05	Servicios de informática y sistemas computarizados	1102	30	9998	102	32,000.00	0.00	32,000.00	0.00	18,430.00	18,430.00	57.59	13,570.00	42.41
1.2		01	00	0004		2	3				<b>MATERIALES Y SUMINISTROS</b>					180,000.00	0.00	180,000.00	56,647.00	25,875.00	82,522.00	45.85	97,478.00	54.15
1.2		01	00	0004		2	3	1			<b>ALIMENTOS Y PRODUCTOS AGROFORESTALES</b>					20,000.00	0.00	20,000.00	10,147.00	0.00	10,147.00	50.74	9,853.00	49.27
1.2		01	00	0004		2	3	1	1	01	Alimentos y bebidas para personas	1102	20	1955	100	20,000.00	0.00	20,000.00	10,147.00	0.00	10,147.00	50.74	9,853.00	49.27
1.2		01	00	0004		2	3	3			<b>PRODUCTOS DE PAPEL, CARTON E IMPRESOS</b>					10,000.00	0.00	10,000.00	0.00	0.00	0.00	0.00	10,000.00	100.00
1.2		01	00	0004		2	3	3	1	01	Papel de escritorio	1102	30	9998	102	10,000.00	0.00	10,000.00	0.00	0.00	0.00	0.00	10,000.00	100.00
1.2		01	00	0004		2	3	7			<b>COMBUSTIBLES, LUBRICANTES, PRODUCTOS QUIMICOS Y CONEXOS</b>					150,000.00	0.00	150,000.00	46,500.00	25,875.00	72,375.00	48.25	77,625.00	51.75
1.2		01	00	0004		2	3	7	1	01	Gasolina	1102	20	1955	100	150,000.00	0.00	150,000.00	46,500.00	25,875.00	72,375.00	48.25	77,625.00	51.75
1.2		12									<b>Gestión y Administración de Servicios Públicos</b>					22,651,652.00	-500,000.00	22,151,652.00	10,379,184.80	4,714,967.91	15,094,152.71	68.14	7,057,499.29	31.86
1.2		12	00	0002							<b>Ornato y Saneamiento de Calles, Plazas y Parques</b>					5,341,807.00	80,200.00	5,422,007.00	2,832,431.60	1,529,552.15	4,361,983.75	80.45	1,060,023.25	19.55
1.2		12	00	0002		2	1				<b>REMUNERACIONES Y CONTRIBUCIONES</b>					5,032,346.00	80,200.00	5,112,546.00	2,718,049.04	1,499,552.15	4,217,601.19	82.50	894,944.81	17.50
1.2		12	00	0002		2	1	1			<b>REMUNERACIONES</b>					4,862,000.00	80,200.00	4,942,200.00	2,642,300.00	1,470,465.05	4,112,765.05	83.22	829,434.95	16.78
1.2		12	00	0002		2	1	1	1	01	Sueldos fijos	3299	20	1955	100	2,088,000.00	0.00	2,088,000.00	1,142,400.00	568,015.05	1,710,415.05	81.92	377,584.95	18.08
1.2		12	00	0002		2	1	1	2		Remuneraciones al personal con carácter transitorio					2,600,000.00	80,200.00	2,680,200.00	1,499,900.00	902,450.00	2,402,350.00	89.63	277,850.00	10.37
1.2		12	00	0002		2	1	1	2	06	Jornales	3299	20	1955	100	670,201.00	0.00	670,201.00	666,700.00	0.00	666,700.00	99.48	3,501.00	0.52

**MINISTERIO DE HACIENDA**  
**DIRECCION GENERAL DE PRESUPUESTO**  
**EJECUCIÓN TRIMESTRAL DE LOS GASTOS Y APLICACIONES FINANCIERAS POR DESTINO DE FONDOS Y ESTRUCTURA PROGRAMATICA**  
**CORRESPONDIENTE AL TERCER TRIMESTRE DEL AÑO 2023**

Código del Capítulo: **7222**

Denominación: **Junta de Distrito Municipal de Hato del Yaque**

Destino de Fondos	Estructura Programática					SNIP	Clasificador del Gasto					Función	Fuente Financiamiento	Fuente Especifica	Organismo Financador	Presupuesto			Devengado				Balance Disponible	% Balance Disponible
	Partidas no Asig. a Prog.	Programa	Proyecto	Actividad/ Obra			Tipo	Objeto	Cuenta	Subcuenta	Auxiliar					Denominación del Gasto	Original	Modificaciones	Vigente	Acumulado Anterior	Trimestre	A la Fecha		
1	2	3	4	5	6	7	8	9	10	11	12	13	14	15	16	17	18	19 = 17 +/- 18	20	21	22 = 20 + 21	23 = 22 ÷ 19	24 = 19 - 22	25 = 24 ÷ 19
1.2		12	00	0002		2	1	1	2	06	Jornales	3299	30	9995	102	929,799.00	0.00	929,799.00	284,050.00	380,850.00	664,900.00	71.51	264,899.00	28.49
1.2		12	00	0002		2	1	1	2	06	Jornales	3299	30	9998	102	1,000,000.00	80,200.00	1,080,200.00	549,150.00	521,600.00	1,070,750.00	99.13	9,450.00	0.87
1.2		12	00	0002		2	1	1	4	01	Sueldo Anual No. 13	3299	20	1955	100	174,000.00	0.00	174,000.00	0.00	0.00	0.00	0.00	174,000.00	100.00
1.2		12	00	0002		2	1	5			<b>CONTRIBUCIONES A LA SEGURIDAD SOCIAL</b>					<b>170,346.00</b>	<b>0.00</b>	<b>170,346.00</b>	<b>75,749.04</b>	<b>29,087.10</b>	<b>104,836.14</b>	<b>61.54</b>	<b>65,509.86</b>	<b>38.46</b>
1.2		12	00	0002		2	1	5	1	01	Contribuciones al seguro de salud	3299	20	1955	100	78,300.00	0.00	78,300.00	34,615.10	13,400.10	48,015.20	61.32	30,284.80	38.68
1.2		12	00	0002		2	1	5	2	01	Contribuciones al seguro de pensiones	3299	20	1955	100	78,126.00	0.00	78,126.00	34,669.00	13,419.00	48,088.00	61.55	30,038.00	38.45
1.2		12	00	0002		2	1	5	3	01	Contribuciones al seguro de riesgo laboral	3299	20	1955	100	13,920.00	0.00	13,920.00	6,464.94	2,268.00	8,732.94	62.74	5,187.06	37.26
1.2		12	00	0002		2	2				<b>CONTRATACIÓN DE SERVICIOS</b>					<b>309,461.00</b>	<b>0.00</b>	<b>309,461.00</b>	<b>114,382.56</b>	<b>30,000.00</b>	<b>144,382.56</b>	<b>46.66</b>	<b>165,078.44</b>	<b>53.34</b>
1.2		12	00	0002		2	2	5			<b>ALQUILERES Y RENTAS</b>					<b>120,000.00</b>	<b>0.00</b>	<b>120,000.00</b>	<b>60,000.00</b>	<b>30,000.00</b>	<b>90,000.00</b>	<b>75.00</b>	<b>30,000.00</b>	<b>25.00</b>
1.2		12	00	0002		2	2	5	4	01	Alquileres de equipos de transporte, tracción y elevación	3299	20	1955	100	120,000.00	0.00	120,000.00	60,000.00	30,000.00	90,000.00	75.00	30,000.00	25.00
1.2		12	00	0002		2	2	7			<b>SERVICIOS DE CONSERVACION, REPARACIONES MENORES E INSTALACIONES TEMPORALES</b>					<b>189,461.00</b>	<b>0.00</b>	<b>189,461.00</b>	<b>54,382.56</b>	<b>0.00</b>	<b>54,382.56</b>	<b>28.70</b>	<b>135,078.44</b>	<b>71.30</b>
1.2		12	00	0002		2	2	7	1	07	Mantenimiento, reparación y Servicios de pintura y sus derivados	3299	20	1955	100	189,461.00	0.00	189,461.00	54,382.56	0.00	54,382.56	28.70	135,078.44	71.30
1.2		12	00	0003							<b>Manejo de Residuos Sólidos</b>					<b>11,178,161.00</b>	<b>-580,200.00</b>	<b>10,597,961.00</b>	<b>5,226,658.65</b>	<b>1,973,781.44</b>	<b>7,200,440.09</b>	<b>67.94</b>	<b>3,397,520.91</b>	<b>32.06</b>
1.2		12	00	0003		2	1				<b>REMUNERACIONES Y CONTRIBUCIONES</b>					<b>6,976,986.00</b>	<b>0.00</b>	<b>6,976,986.00</b>	<b>3,154,983.09</b>	<b>1,567,909.82</b>	<b>4,722,892.91</b>	<b>67.69</b>	<b>2,254,093.09</b>	<b>32.31</b>
1.2		12	00	0003		2	1	1			<b>REMUNERACIONES</b>					<b>6,420,500.00</b>	<b>0.00</b>	<b>6,420,500.00</b>	<b>2,855,632.21</b>	<b>1,489,213.70</b>	<b>4,344,845.91</b>	<b>67.67</b>	<b>2,075,654.09</b>	<b>32.33</b>
1.2		12	00	0003		2	1	1	1	01	Sueldos fijos	3202	20	1955	100	5,922,000.00	0.00	5,922,000.00	2,855,632.21	1,489,213.70	4,344,845.91	73.37	1,577,154.09	26.63
1.2		12	00	0003		2	1	1	4	01	Sueldo Anual No. 13	3202	20	1955	100	493,500.00	0.00	493,500.00	0.00	0.00	0.00	0.00	493,500.00	100.00
1.2		12	00	0003		2	1	1	5	03	Prestación laboral por desvinculación	3202	20	1955	100	5,000.00	0.00	5,000.00	0.00	0.00	0.00	0.00	5,000.00	100.00
1.2		12	00	0003		2	1	2			<b>SOBRESUELDOS</b>					<b>104,188.00</b>	<b>0.00</b>	<b>104,188.00</b>	<b>77,960.54</b>	<b>16,800.00</b>	<b>94,760.54</b>	<b>90.95</b>	<b>9,427.46</b>	<b>9.05</b>

**MINISTERIO DE HACIENDA**  
**DIRECCION GENERAL DE PRESUPUESTO**  
**EJECUCIÓN TRIMESTRAL DE LOS GASTOS Y APLICACIONES FINANCIERAS POR DESTINO DE FONDOS Y ESTRUCTURA PROGRAMATICA**  
**CORRESPONDIENTE AL TERCER TRIMESTRE DEL AÑO 2023**

Código del Capítulo: **7222**

Denominación: **Junta de Distrito Municipal de Hato del Yaque**

Destino de Fondos	Estructura Programática					SNIP	Clasificador del Gasto					Función	Fuente Financiamiento	Fuente Específica	Organismo Financador	Presupuesto			Devengado				Balance Disponible	% Balance Disponible
	Partidas no Asig. a Prog.	Programa	Proyecto	Actividad/Obra			Tipo	Objeto	Cuenta	Subcuenta	Auxiliar					Denominación del Gasto	Original	Modificaciones	Vigente	Acumulado Anterior	Trimestre	A la Fecha		
1	2	3	4	5	6	7	8	9	10	11	12	13	14	15	16	17	18	19 = 17 +/- 18	20	21	22 = 20 + 21	23 = 22 ÷ 19	24 = 19 - 22	25 = 24 ÷ 19
1.2		12	00	0003		2	1	2	2	08	Compensaciones especiales	3202	20	1955	100	104,188.00	0.00	104,188.00	77,960.54	16,800.00	94,760.54	90.95	9,427.46	9.05
1.2		12	00	0003		2	1	5			<b>CONTRIBUCIONES A LA SEGURIDAD SOCIAL</b>					<b>452,298.00</b>	<b>0.00</b>	<b>452,298.00</b>	<b>221,390.34</b>	<b>61,896.12</b>	<b>283,286.46</b>	<b>62.63</b>	<b>169,011.54</b>	<b>37.37</b>
1.2		12	00	0003		2	1	5	1	01	Contribuciones al seguro de salud	3202	20	1955	100	207,900.00	0.00	207,900.00	103,153.74	27,836.08	130,989.82	63.01	76,910.18	36.99
1.2		12	00	0003		2	1	5	2	01	Contribuciones al seguro de pensiones	3202	20	1955	100	207,438.00	0.00	207,438.00	102,909.06	27,888.02	130,797.08	63.05	76,640.92	36.95
1.2		12	00	0003		2	1	5	3	01	Contribuciones al seguro de riesgo laboral	3202	20	1955	100	36,960.00	0.00	36,960.00	15,327.54	6,172.02	21,499.56	58.17	15,460.44	41.83
1.2		12	00	0003		2	2				<b>CONTRATACIÓN DE SERVICIOS</b>					<b>1,092,296.00</b>	<b>0.00</b>	<b>1,092,296.00</b>	<b>934,440.04</b>	<b>88,021.62</b>	<b>1,022,461.66</b>	<b>93.61</b>	<b>69,834.34</b>	<b>6.39</b>
1.2		12	00	0003		2	2	5			<b>ALQUILERES Y RENTAS</b>					<b>247,830.00</b>	<b>-64,000.00</b>	<b>183,830.00</b>	<b>90,000.00</b>	<b>24,000.00</b>	<b>114,000.00</b>	<b>62.01</b>	<b>69,830.00</b>	<b>37.99</b>
1.2		12	00	0003		2	2	5	4		Alquileres de equipos de transporte, tracción y elevación					<b>247,830.00</b>	<b>-64,000.00</b>	<b>183,830.00</b>	<b>90,000.00</b>	<b>24,000.00</b>	<b>114,000.00</b>	<b>62.01</b>	<b>69,830.00</b>	<b>37.99</b>
1.2		12	00	0003		2	2	5	4	01	Alquileres de equipos de transporte, tracción y elevación	3202	20	1955	100	151,830.00	0.00	151,830.00	58,000.00	24,000.00	82,000.00	54.01	69,830.00	45.99
1.2		12	00	0003		2	2	5	4	01	Alquileres de equipos de transporte, tracción y elevación	3202	30	9998	102	96,000.00	-64,000.00	32,000.00	32,000.00	0.00	32,000.00	100.00	0.00	0.00
1.2		12	00	0003		2	2	7			<b>SERVICIOS DE CONSERVACION, REPARACIONES MENORES E INSTALACIONES TEMPORALES</b>					<b>844,466.00</b>	<b>64,000.00</b>	<b>908,466.00</b>	<b>844,440.04</b>	<b>64,021.62</b>	<b>908,461.66</b>	<b>100.00</b>	<b>4.34</b>	<b>0.00</b>
1.2		12	00	0003		2	2	7	2		Mantenimiento y reparación de maquinarias y equipos					<b>844,466.00</b>	<b>64,000.00</b>	<b>908,466.00</b>	<b>844,440.04</b>	<b>64,021.62</b>	<b>908,461.66</b>	<b>100.00</b>	<b>4.34</b>	<b>0.00</b>
1.2		12	00	0003		2	2	7	2	06	Mantenimiento y reparación de equipos de transporte, tracción y elevación	3202	20	1955	100	550,651.00	0.00	550,651.00	550,651.00	0.00	550,651.00	100.00	0.00	0.00
1.2		12	00	0003		2	2	7	2	06	Mantenimiento y reparación de equipos de transporte, tracción y elevación	3202	30	9995	102	170,693.00	0.00	170,693.00	170,689.04	0.00	170,689.04	100.00	3.96	0.00
1.2		12	00	0003		2	2	7	2	06	Mantenimiento y reparación de equipos de transporte, tracción y elevación	3202	30	9998	102	123,122.00	64,000.00	187,122.00	123,100.00	64,021.62	187,121.62	100.00	0.38	0.00
1.2		12	00	0003		2	3				<b>MATERIALES Y SUMINISTROS</b>					<b>3,108,879.00</b>	<b>-580,200.00</b>	<b>2,528,679.00</b>	<b>1,137,235.52</b>	<b>317,850.00</b>	<b>1,455,085.52</b>	<b>57.54</b>	<b>1,073,593.48</b>	<b>42.46</b>

**MINISTERIO DE HACIENDA**  
**DIRECCION GENERAL DE PRESUPUESTO**  
**EJECUCIÓN TRIMESTRAL DE LOS GASTOS Y APLICACIONES FINANCIERAS POR DESTINO DE FONDOS Y ESTRUCTURA PROGRAMATICA**  
**CORRESPONDIENTE AL TERCER TRIMESTRE DEL AÑO 2023**

Código del Capítulo: **7222**

Denominación: **Junta de Distrito Municipal de Hato del Yaque**

Destino de Fondos	Estructura Programática					SNIP	Clasificador del Gasto					Denominación del Gasto	Función	Fuente Financiamiento	Fuente Especifica	Organismo Financador	Presupuesto			Devengado				Balance Disponible	% Balance Disponible
	Partidas no Asig. a Prog.	Programa	Proyecto	Actividad/Obra			Tipo	Objeto	Cuenta	Subcuenta	Auxiliar						Original	Modificaciones	Vigente	Acumulado Anterior	Trimestre	A la Fecha	% Devengado a la Fecha		
1	2	3	4	5	6	7	8	9	10	11	12	13	14	15	16	17	18	19 = 17 +/- 18	20	21	22 = 20 + 21	23 = 22 ÷ 19	24 = 19 - 22	25 = 24 ÷ 19	
1.2		12	00	0003		2	3	1			<b>ALIMENTOS Y PRODUCTOS AGROFORESTALES</b>					<b>32,000.00</b>	<b>0.00</b>	<b>32,000.00</b>	<b>8,684.34</b>	<b>2,045.00</b>	<b>10,729.34</b>	<b>33.53</b>	<b>21,270.66</b>	<b>66.47</b>	
1.2		12	00	0003		2	3	1	1	01	Alimentos y bebidas para personas	3202	20	1955	100	12,000.00	0.00	12,000.00	0.00	2,045.00	2,045.00	17.04	9,955.00	82.96	
1.2		12	00	0003		2	3	1	3	03	Productos Forestales	3202	20	1955	100	20,000.00	0.00	20,000.00	8,684.34	0.00	8,684.34	43.42	11,315.66	56.58	
1.2		12	00	0003		2	3	5			<b>PRODUCTOS DE CUERO, CAUCHO Y PLÁSTICO</b>					<b>204,000.00</b>	<b>0.00</b>	<b>204,000.00</b>	<b>138,675.00</b>	<b>65,325.00</b>	<b>204,000.00</b>	<b>100.00</b>	<b>0.00</b>	<b>0.00</b>	
1.2		12	00	0003		2	3	5	3	01	Llantas y neumáticos	3202	20	1955	100	192,000.00	0.00	192,000.00	138,675.00	53,325.00	192,000.00	100.00	0.00	0.00	
1.2		12	00	0003		2	3	5	4	01	Productos de caucho	3202	20	1955	100	12,000.00	0.00	12,000.00	0.00	12,000.00	12,000.00	100.00	0.00	0.00	
1.2		12	00	0003		2	3	6			<b>PRODUCTOS DE MINERALES, METALICOS Y NO METALICOS</b>					<b>50,000.00</b>	<b>0.00</b>	<b>50,000.00</b>	<b>43,894.86</b>	<b>6,105.00</b>	<b>49,999.86</b>	<b>100.00</b>	<b>0.14</b>	<b>0.00</b>	
1.2		12	00	0003		2	3	6	3	04	Herramientas menores	3202	20	1955	100	50,000.00	0.00	50,000.00	43,894.86	6,105.00	49,999.86	100.00	0.14	0.00	
1.2		12	00	0003		2	3	7			<b>COMBUSTIBLES, LUBRICANTES, PRODUCTOS QUIMICOS Y CONEXOS</b>					<b>2,740,879.00</b>	<b>-580,200.00</b>	<b>2,160,679.00</b>	<b>863,981.48</b>	<b>244,375.00</b>	<b>1,108,356.48</b>	<b>51.30</b>	<b>1,052,322.52</b>	<b>48.70</b>	
1.2		12	00	0003		2	3	7	1		Combustibles y lubricantes					<b>2,740,879.00</b>	<b>-580,200.00</b>	<b>2,160,679.00</b>	<b>863,981.48</b>	<b>244,375.00</b>	<b>1,108,356.48</b>	<b>51.30</b>	<b>1,052,322.52</b>	<b>48.70</b>	
1.2		12	00	0003		2	3	7	1	02	Gasoil	3202	20	1955	100	337,679.00	0.00	337,679.00	330,310.00	0.00	330,310.00	97.82	7,369.00	2.18	
1.2		12	00	0003		2	3	7	1	02	Gasoil	3202	30	9996	102	1,509,500.00	0.00	1,509,500.00	458,000.00	244,375.00	702,375.00	46.53	807,125.00	53.47	
1.2		12	00	0003		2	3	7	1	02	Gasoil	3202	30	9998	102	593,700.00	-580,200.00	13,500.00	13,500.00	0.00	13,500.00	100.00	0.00	0.00	
1.2		12	00	0003		2	3	7	1	06	Lubricantes	3202	20	1955	100	300,000.00	0.00	300,000.00	62,171.48	0.00	62,171.48	20.72	237,828.52	79.28	
1.2		12	00	0003		2	3	9			<b>PRODUCTOS Y UTILES VARIOS</b>					<b>82,000.00</b>	<b>0.00</b>	<b>82,000.00</b>	<b>81,999.84</b>	<b>0.00</b>	<b>81,999.84</b>	<b>100.00</b>	<b>0.16</b>	<b>0.00</b>	
1.2		12	00	0003		2	3	9	1	01	Material para limpieza	3202	20	1955	100	70,000.00	0.00	70,000.00	70,000.00	0.00	70,000.00	100.00	0.00	0.00	
1.2		12	00	0003		2	3	9	8	01	Repuestos	3202	20	1955	100	12,000.00	0.00	12,000.00	11,999.84	0.00	11,999.84	100.00	0.16	0.00	
1.2		12	00	0004							<b>Supervisión y Administración de Cementerios</b>					<b>1,786,403.00</b>	<b>0.00</b>	<b>1,786,403.00</b>	<b>771,353.97</b>	<b>370,649.23</b>	<b>1,142,003.20</b>	<b>63.93</b>	<b>644,399.80</b>	<b>36.07</b>	
1.2		12	00	0004		2	1				<b>REMUNERACIONES Y CONTRIBUCIONES</b>					<b>1,729,403.00</b>	<b>0.00</b>	<b>1,729,403.00</b>	<b>757,669.63</b>	<b>355,118.35</b>	<b>1,112,787.98</b>	<b>64.35</b>	<b>616,615.02</b>	<b>35.65</b>	

**MINISTERIO DE HACIENDA**  
**DIRECCION GENERAL DE PRESUPUESTO**  
**EJECUCIÓN TRIMESTRAL DE LOS GASTOS Y APLICACIONES FINANCIERAS POR DESTINO DE FONDOS Y ESTRUCTURA PROGRAMATICA**  
**CORRESPONDIENTE AL TERCER TRIMESTRE DEL AÑO 2023**

Código del Capítulo: **7222**

Denominación: **Junta de Distrito Municipal de Hato del Yaque**

Destino de Fondos	Estructura Programática					SNIP	Clasificador del Gasto					Función	Fuente Financiamiento	Fuente Específica	Organismo Financiado	Presupuesto			Devengado				Balance Disponible	% Balance Disponible	
	Partidas no Asig. a Prog.	Programa	Proyecto	Actividad/Obra			Tipo	Objeto	Cuenta	Subcuenta	Auxiliar					Denominación del Gasto	Original	Modificaciones	Vigente	Acumulado Anterior	Trimestre	A la Fecha			% Devengado a la Fecha
1	2	3	4	5	6	7	8	9	10	11	12	13	14	15	16	17	18	19 = 17 +/- 18	20	21	22 = 20 + 21	23 = 22 ÷ 19	24 = 19 - 22	25 = 24 ÷ 19	
1.2		12	00	0004		2	1	1			REMUNERACIONES					1,599,000.00	0.00	1,599,000.00	696,300.00	333,424.45	1,029,724.45	64.40	569,275.55	35.60	
1.2		12	00	0004		2	1	1	1	01	Sueldos fijos	3101	20	1955	100	1,476,000.00	0.00	1,476,000.00	696,300.00	333,424.45	1,029,724.45	69.76	446,275.55	30.24	
1.2		12	00	0004		2	1	1	4	01	Sueldo Anual No. 13	3101	20	1955	100	123,000.00	0.00	123,000.00	0.00	0.00	0.00	0.00	0.00	123,000.00	100.00
1.2		12	00	0004		2	1	5			CONTRIBUCIONES A LA SEGURIDAD SOCIAL					130,403.00	0.00	130,403.00	61,369.63	21,693.90	83,063.53	63.70	47,339.47	36.30	
1.2		12	00	0004		2	1	5	1	01	Contribuciones al seguro de salud	3101	20	1955	100	59,940.00	0.00	59,940.00	28,289.10	9,996.90	38,286.00	63.87	21,654.00	36.13	
1.2		12	00	0004		2	1	5	2	01	Contribuciones al seguro de pensiones	3101	20	1955	100	59,807.00	0.00	59,807.00	28,329.00	10,011.00	38,340.00	64.11	21,467.00	35.89	
1.2		12	00	0004		2	1	5	3	01	Contribuciones al seguro de riesgo laboral	3101	20	1955	100	10,656.00	0.00	10,656.00	4,751.53	1,686.00	6,437.53	60.41	4,218.47	39.59	
1.2		12	00	0004		2	3				MATERIALES Y SUMINISTROS					57,000.00	0.00	57,000.00	13,684.34	15,530.88	29,215.22	51.25	27,784.78	48.75	
1.2		12	00	0004		2	3	7			COMBUSTIBLES, LUBRICANTES, PRODUCTOS QUIMICOS Y CONEXOS					35,000.00	0.00	35,000.00	7,249.34	10,994.88	18,244.22	52.13	16,755.78	47.87	
1.2		12	00	0004		2	3	7	2		Productos químicos y conexos					35,000.00	0.00	35,000.00	7,249.34	10,994.88	18,244.22	52.13	16,755.78	47.87	
1.2		12	00	0004		2	3	7	2	05	Insecticidas, fumigantes y otros	3101	20	1955	100	5,000.00	0.00	5,000.00	1,900.00	0.00	1,900.00	38.00	3,100.00	62.00	
1.2		12	00	0004		2	3	7	2	05	Insecticidas, fumigantes y otros	3101	30	9998	102	30,000.00	0.00	30,000.00	5,349.34	10,994.88	16,344.22	54.48	13,655.78	45.52	
1.2		12	00	0004		2	3	9			PRODUCTOS Y UTILES VARIOS					22,000.00	0.00	22,000.00	6,435.00	4,536.00	10,971.00	49.87	11,029.00	50.13	
1.2		12	00	0004		2	3	9	1	01	Material para limpieza	3101	30	9996	102	22,000.00	0.00	22,000.00	6,435.00	4,536.00	10,971.00	49.87	11,029.00	50.13	
1.2		12	00	0005							Administración y Reparación de Unidades Motorizadas					3,371,793.00	0.00	3,371,793.00	1,266,899.60	689,179.20	1,956,078.80	58.01	1,415,714.20	41.99	
1.2		12	00	0005		2	1				REMUNERACIONES Y CONTRIBUCIONES					2,771,793.00	0.00	2,771,793.00	1,116,899.60	539,179.20	1,656,078.80	59.75	1,115,714.20	40.25	
1.2		12	00	0005		2	1	1			REMUNERACIONES					2,535,000.00	0.00	2,535,000.00	994,600.00	501,729.60	1,496,329.60	59.03	1,038,670.40	40.97	
1.2		12	00	0005		2	1	1	1	01	Sueldos fijos	2102	20	1955	100	2,340,000.00	0.00	2,340,000.00	994,600.00	501,729.60	1,496,329.60	63.95	843,670.40	36.05	
1.2		12	00	0005		2	1	1	4	01	Sueldo Anual No. 13	2102	20	1955	100	195,000.00	0.00	195,000.00	0.00	0.00	0.00	0.00	0.00	195,000.00	100.00
1.2		12	00	0005		2	1	2			SOBRESUELDOS					50,000.00	0.00	50,000.00	31,805.00	4,515.00	36,320.00	72.64	13,680.00	27.36	



**MINISTERIO DE HACIENDA**  
**DIRECCION GENERAL DE PRESUPUESTO**  
**EJECUCIÓN TRIMESTRAL DE LOS GASTOS Y APLICACIONES FINANCIERAS POR DESTINO DE FONDOS Y ESTRUCTURA PROGRAMATICA**  
**CORRESPONDIENTE AL TERCER TRIMESTRE DEL AÑO 2023**

Código del Capítulo: **7222**

Denominación: **Junta de Distrito Municipal de Hato del Yaque**

Destino de Fondos	Estructura Programática					SNIP	Clasificador del Gasto					Función	Fuente Financiamiento	Fuente Específica	Organismo Financador	Presupuesto			Devengado				Balance Disponible	% Balance Disponible	
	Partidas no Asig. a Prog.	Programa	Proyecto	Actividad/Obra			Tipo	Objeto	Cuenta	Subcuenta	Auxiliar					Denominación del Gasto	Original	Modificaciones	Vigente	Acumulado Anterior	Trimestre	A la Fecha			% Devengado a la Fecha
1	2	3	4	5	6	7	8	9	10	11	12	13	14	15	16	17	18	19 = 17 +/- 18	20	21	22 = 20 + 21	23 = 22 ÷ 19	24 = 19 - 22	25 = 24 ÷ 19	
1.2		12	00	0005		2	1	2	2	08	Compensaciones especiales	2102	20	1955	100	50,000.00	0.00	50,000.00	31,805.00	4,515.00	36,320.00	72.64	13,680.00	27.36	
1.2		12	00	0005		2	1	5			<b>CONTRIBUCIONES A LA SEGURIDAD SOCIAL</b>					<b>186,793.00</b>	<b>0.00</b>	<b>186,793.00</b>	<b>90,494.60</b>	<b>32,934.60</b>	<b>123,429.20</b>	<b>66.08</b>	<b>63,363.80</b>	<b>33.92</b>	
1.2		12	00	0005		2	1	5	1	01	Contribuciones al seguro de salud	2102	20	1955	100	85,860.00	0.00	85,860.00	41,532.60	15,172.60	56,705.20	66.04	29,154.80	33.96	
1.2		12	00	0005		2	1	5	2	01	Contribuciones al seguro de pensiones	2102	20	1955	100	85,669.00	0.00	85,669.00	41,594.00	15,194.00	56,788.00	66.29	28,881.00	33.71	
1.2		12	00	0005		2	1	5	3	01	Contribuciones al seguro de riesgo laboral	2102	20	1955	100	15,264.00	0.00	15,264.00	7,368.00	2,568.00	9,936.00	65.09	5,328.00	34.91	
1.2		12	00	0005		2	2				<b>CONTRATACIÓN DE SERVICIOS</b>					<b>600,000.00</b>	<b>0.00</b>	<b>600,000.00</b>	<b>150,000.00</b>	<b>150,000.00</b>	<b>300,000.00</b>	<b>50.00</b>	<b>300,000.00</b>	<b>50.00</b>	
1.2		12	00	0005		2	2	5			<b>ALQUILERES Y RENTAS</b>					<b>600,000.00</b>	<b>0.00</b>	<b>600,000.00</b>	<b>150,000.00</b>	<b>150,000.00</b>	<b>300,000.00</b>	<b>50.00</b>	<b>300,000.00</b>	<b>50.00</b>	
1.2		12	00	0005		2	2	5	4	01	Alquileres de equipos de transporte, tracción y elevación	2102	20	1955	100	600,000.00	0.00	600,000.00	150,000.00	150,000.00	300,000.00	50.00	300,000.00	50.00	
1.2		12	00	0009							<b>Prevención y Extinción de Incendios</b>					<b>973,488.00</b>	<b>0.00</b>	<b>973,488.00</b>	<b>281,840.98</b>	<b>151,805.89</b>	<b>433,646.87</b>	<b>44.55</b>	<b>539,841.13</b>	<b>55.45</b>	
1.2		12	00	0009		2	1				<b>REMUNERACIONES Y CONTRIBUCIONES</b>					<b>923,488.00</b>	<b>0.00</b>	<b>923,488.00</b>	<b>271,840.98</b>	<b>141,805.89</b>	<b>413,646.87</b>	<b>44.79</b>	<b>509,841.13</b>	<b>55.21</b>	
1.2		12	00	0009		2	1	1			<b>REMUNERACIONES</b>					<b>846,950.00</b>	<b>0.00</b>	<b>846,950.00</b>	<b>258,267.00</b>	<b>137,281.23</b>	<b>395,548.23</b>	<b>46.70</b>	<b>451,401.77</b>	<b>53.30</b>	
1.2		12	00	0009		2	1	1	1	01	Sueldos fijos	1402	20	1955	100	781,800.00	0.00	781,800.00	258,267.00	137,281.23	395,548.23	50.59	386,251.77	49.41	
1.2		12	00	0009		2	1	1	4	01	Sueldo Anual No. 13	1402	20	1955	100	65,150.00	0.00	65,150.00	0.00	0.00	0.00	0.00	0.00	65,150.00	100.00
1.2		12	00	0009		2	1	5			<b>CONTRIBUCIONES A LA SEGURIDAD SOCIAL</b>					<b>76,538.00</b>	<b>0.00</b>	<b>76,538.00</b>	<b>13,573.98</b>	<b>4,524.66</b>	<b>18,098.64</b>	<b>23.65</b>	<b>58,439.36</b>	<b>76.35</b>	
1.2		12	00	0009		2	1	5	1	01	Contribuciones al seguro de salud	1402	20	1955	100	35,181.00	0.00	35,181.00	6,253.38	2,084.46	8,337.84	23.70	26,843.16	76.30	
1.2		12	00	0009		2	1	5	2	01	Contribuciones al seguro de pensiones	1402	20	1955	100	35,103.00	0.00	35,103.00	6,262.20	2,087.40	8,349.60	23.79	26,753.40	76.21	
1.2		12	00	0009		2	1	5	3	01	Contribuciones al seguro de riesgo laboral	1402	20	1955	100	6,254.00	0.00	6,254.00	1,058.40	352.80	1,411.20	22.56	4,842.80	77.44	
1.2		12	00	0009		2	3				<b>MATERIALES Y SUMINISTROS</b>					<b>50,000.00</b>	<b>0.00</b>	<b>50,000.00</b>	<b>10,000.00</b>	<b>10,000.00</b>	<b>20,000.00</b>	<b>40.00</b>	<b>30,000.00</b>	<b>60.00</b>	
1.2		12	00	0009		2	3	7			<b>COMBUSTIBLES, LUBRICANTES, PRODUCTOS QUIMICOS Y CONEXOS</b>					<b>50,000.00</b>	<b>0.00</b>	<b>50,000.00</b>	<b>10,000.00</b>	<b>10,000.00</b>	<b>20,000.00</b>	<b>40.00</b>	<b>30,000.00</b>	<b>60.00</b>	
1.2		12	00	0009		2	3	7	1	02	Gasoil	1402	20	1955	100	50,000.00	0.00	50,000.00	10,000.00	10,000.00	20,000.00	40.00	30,000.00	60.00	

**MINISTERIO DE HACIENDA**  
**DIRECCION GENERAL DE PRESUPUESTO**  
**EJECUCIÓN TRIMESTRAL DE LOS GASTOS Y APLICACIONES FINANCIERAS POR DESTINO DE FONDOS Y ESTRUCTURA PROGRAMATICA**  
**CORRESPONDIENTE AL TERCER TRIMESTRE DEL AÑO 2023**

Código del Capítulo: **7222**

Denominación: **Junta de Distrito Municipal de Hato del Yaque**

Destino de Fondos	Estructura Programática					SNIP	Clasificador del Gasto					Función	Fuente Financiamiento	Fuente Especifica	Organismo Financador	Presupuesto			Devengado				Balance Disponible	% Balance Disponible
	Partidas no Asig. a Prog.	Programa	Proyecto	Actividad/Obra			Tipo	Objeto	Cuenta	Subcuenta	Auxiliar					Denominación del Gasto	Original	Modificaciones	Vigente	Acumulado Anterior	Trimestre	A la Fecha		
1	2	3	4	5	6	7	8	9	10	11	12	13	14	15	16	17	18	19 = 17 +/- 18	20	21	22 = 20 + 21	23 = 22 ÷ 19	24 = 19 - 22	25 = 24 ÷ 19
1.2		13									Saneamiento Ambiental y Foresta					708,894.00	0.00	708,894.00	258,225.80	122,984.40	381,210.20	53.78	327,683.80	46.22
1.2		13	00	0001							Preservación del Medio Ambiente y Control Ecológico					708,894.00	0.00	708,894.00	258,225.80	122,984.40	381,210.20	53.78	327,683.80	46.22
1.2		13	00	0001		2	1				REMUNERACIONES Y CONTRIBUCIONES					708,894.00	0.00	708,894.00	258,225.80	122,984.40	381,210.20	53.78	327,683.80	46.22
1.2		13	00	0001		2	1	1			REMUNERACIONES					676,000.00	0.00	676,000.00	247,145.00	119,290.80	366,435.80	54.21	309,564.20	45.79
1.2		13	00	0001		2	1	1	1	01	Sueldos fijos	3204	20	1955	100	624,000.00	0.00	624,000.00	247,145.00	119,290.80	366,435.80	58.72	257,564.20	41.28
1.2		13	00	0001		2	1	1	4	01	Sueldo Anual No. 13	3204	20	1955	100	52,000.00	0.00	52,000.00	0.00	0.00	0.00	0.00	52,000.00	100.00
1.2		13	00	0001		2	1	5			CONTRIBUCIONES A LA SEGURIDAD SOCIAL					32,894.00	0.00	32,894.00	11,080.80	3,693.60	14,774.40	44.92	18,119.60	55.08
1.2		13	00	0001		2	1	5	1	01	Contribuciones al seguro de salud	3204	20	1955	100	15,120.00	0.00	15,120.00	5,104.80	1,701.60	6,806.40	45.02	8,313.60	54.98
1.2		13	00	0001		2	1	5	2	01	Contribuciones al seguro de pensiones	3204	20	1955	100	15,086.00	0.00	15,086.00	5,112.00	1,704.00	6,816.00	45.18	8,270.00	54.82
1.2		13	00	0001		2	1	5	3	01	Contribuciones al seguro de riesgo laboral	3204	20	1955	100	2,688.00	0.00	2,688.00	864.00	288.00	1,152.00	42.86	1,536.00	57.14
1.2		14									Gestión y Administración de Servicios Sociales					400,000.00	500,000.00	900,000.00	283,565.53	102,087.00	385,652.53	42.85	514,347.47	57.15
1.2		14	00	0001							Asistencia Social					400,000.00	500,000.00	900,000.00	283,565.53	102,087.00	385,652.53	42.85	514,347.47	57.15
1.2		14	00	0001		2	2				CONTRATACIÓN DE SERVICIOS					0.00	500,000.00	500,000.00	0.00	0.00	0.00	0.00	500,000.00	100.00
1.2		14	00	0001		2	2	8			OTROS SERVICIOS NO INCLUIDOS EN CONCEPTOS ANTERIORES					0.00	500,000.00	500,000.00	0.00	0.00	0.00	0.00	500,000.00	100.00
1.2		14	00	0001		2	2	8	4	01	Servicios funerarios y gastos conexos	4510	30	9998	102	0.00	500,000.00	500,000.00	0.00	0.00	0.00	0.00	500,000.00	100.00
1.2		14	00	0001		2	4				TRANSFERENCIAS CORRIENTES					400,000.00	0.00	400,000.00	283,565.53	102,087.00	385,652.53	96.41	14,347.47	3.59
1.2		14	00	0001		2	4	1			TRANSFERENCIAS CORRIENTES AL SECTOR PRIVADO					400,000.00	0.00	400,000.00	283,565.53	102,087.00	385,652.53	96.41	14,347.47	3.59
1.2		14	00	0001		2	4	1	2		Ayudas y donaciones a personas					400,000.00	0.00	400,000.00	283,565.53	102,087.00	385,652.53	96.41	14,347.47	3.59

**MINISTERIO DE HACIENDA**  
**DIRECCION GENERAL DE PRESUPUESTO**  
**EJECUCIÓN TRIMESTRAL DE LOS GASTOS Y APLICACIONES FINANCIERAS POR DESTINO DE FONDOS Y ESTRUCTURA PROGRAMATICA**  
**CORRESPONDIENTE AL TERCER TRIMESTRE DEL AÑO 2023**

Código del Capítulo: **7222**

Denominación: **Junta de Distrito Municipal de Hato del Yaque**

Destino de Fondos	Estructura Programática					SNIP	Clasificador del Gasto					Función	Fuente Financiamiento	Fuente Específica	Organismo Financiador	Presupuesto			Devengado				Balance Disponible	% Balance Disponible	
	Partidas no Asig. a Prog.	Programa	Proyecto	Actividad/Obra			Tipo	Objeto	Cuenta	Subcuenta	Auxiliar					Denominación del Gasto	Original	Modificaciones	Vigente	Acumulado Anterior	Trimestre	A la Fecha			% Devengado a la Fecha
1	2	3	4	5	6	7	8	9	10	11	12	13	14	15	16	17	18	19 = 17 +/- 18	20	21	22 = 20 + 21	23 = 22 ÷ 19	24 = 19 - 22	25 = 24 ÷ 19	
1.2		14	00	0001		2	4	1	2	02	Ayudas y donaciones ocasionales a hogares y personas	4510	20	1955	100	300,000.00	0.00	300,000.00	283,565.53	13,900.00	297,465.53	99.16	2,534.47	0.84	
1.2		14	00	0001		2	4	1	2	02	Ayudas y donaciones ocasionales a hogares y personas	4510	30	9998	102	100,000.00	0.00	100,000.00	0.00	88,187.00	88,187.00	88.19	11,813.00	11.81	
1.2		15									<b>Fomento de la Cultura, Deporte y Recreación</b>					<b>1,070,709.00</b>	<b>100,000.00</b>	<b>1,170,709.00</b>	<b>580,751.62</b>	<b>296,555.70</b>	<b>877,307.32</b>	<b>74.94</b>	<b>293,401.68</b>	<b>25.06</b>	
1.2		15	00	0001							Fomento de la Cultura y el Arte					40,000.00	0.00	40,000.00	40,000.00	0.00	40,000.00	100.00	0.00	0.00	
1.2		15	00	0001		2	2				CONTRATACIÓN DE SERVICIOS					40,000.00	0.00	40,000.00	40,000.00	0.00	40,000.00	100.00	0.00	0.00	
1.2		15	00	0001		2	2	8			OTROS SERVICIOS NO INCLUIDOS EN CONCEPTOS ANTERIORES					40,000.00	0.00	40,000.00	40,000.00	0.00	40,000.00	100.00	0.00	0.00	
1.2		15	00	0001		2	2	8	6	01	Eventos generales	4303	30	9995	102	40,000.00	0.00	40,000.00	40,000.00	0.00	40,000.00	100.00	0.00	0.00	
1.2		15	00	0002							Desarrollo de Eventos Deportivos y Recreación					1,030,709.00	100,000.00	1,130,709.00	540,751.62	296,555.70	837,307.32	74.05	293,401.68	25.95	
1.2		15	00	0002		2	1				REMUNERACIONES Y CONTRIBUCIONES					805,220.00	0.00	805,220.00	408,483.60	206,976.60	615,460.20	76.43	189,759.80	23.57	
1.2		15	00	0002		2	1	1			REMUNERACIONES					773,500.00	0.00	773,500.00	393,000.00	201,436.20	594,436.20	76.85	179,063.80	23.15	
1.2		15	00	0002		2	1	1	1	01	Sueldos fijos	4302	20	1955	100	714,000.00	0.00	714,000.00	393,000.00	201,436.20	594,436.20	83.25	119,563.80	16.75	
1.2		15	00	0002		2	1	1	4	01	Sueldo Anual No. 13	4302	20	1955	100	59,500.00	0.00	59,500.00	0.00	0.00	0.00	0.00	0.00	59,500.00	100.00
1.2		15	00	0002		2	1	5			CONTRIBUCIONES A LA SEGURIDAD SOCIAL					31,720.00	0.00	31,720.00	15,483.60	5,540.40	21,024.00	66.28	10,696.00	33.72	
1.2		15	00	0002		2	1	5	1	01	Contribuciones al seguro de salud	4302	20	1955	100	14,580.00	0.00	14,580.00	6,991.60	2,552.40	9,544.00	65.46	5,036.00	34.54	
1.2		15	00	0002		2	1	5	2	01	Contribuciones al seguro de pensiones	4302	20	1955	100	14,548.00	0.00	14,548.00	7,004.00	2,556.00	9,560.00	65.71	4,988.00	34.29	
1.2		15	00	0002		2	1	5	3	01	Contribuciones al seguro de riesgo laboral	4302	20	1955	100	2,592.00	0.00	2,592.00	1,488.00	432.00	1,920.00	74.07	672.00	25.93	
1.2		15	00	0002		2	2				CONTRATACIÓN DE SERVICIOS					102,727.00	100,000.00	202,727.00	76,161.62	24,000.00	100,161.62	49.41	102,565.38	50.59	
1.2		15	00	0002		2	2	5			ALQUILERES Y RENTAS					24,000.00	0.00	24,000.00	15,000.00	9,000.00	24,000.00	100.00	0.00	0.00	

**MINISTERIO DE HACIENDA**  
**DIRECCION GENERAL DE PRESUPUESTO**  
**EJECUCIÓN TRIMESTRAL DE LOS GASTOS Y APLICACIONES FINANCIERAS POR DESTINO DE FONDOS Y ESTRUCTURA PROGRAMATICA**  
**CORRESPONDIENTE AL TERCER TRIMESTRE DEL AÑO 2023**

Código del Capítulo: **7222**

Denominación: **Junta de Distrito Municipal de Hato del Yaque**

Destino de Fondos	Estructura Programática					SNIP	Clasificador del Gasto					Función	Fuente Financiamiento	Fuente Especifica	Organismo Financador	Presupuesto			Devengado				Balance Disponible	% Balance Disponible
	Partidas no Asig. a Prog.	Programa	Proyecto	Actividad/ Obra			Tipo	Objeto	Cuenta	Subcuenta	Auxiliar					Denominación del Gasto	Original	Modificaciones	Vigente	Acumulado Anterior	Trimestre	A la Fecha		
1	2	3	4	5	6	7	8	9	10	11	12	13	14	15	16	17	18	19 = 17 +/- 18	20	21	22 = 20 + 21	23 = 22 ÷ 19	24 = 19 - 22	25 = 24 ÷ 19
1.2		15	00	0002		2	2	5	4	01	Alquileres de equipos de transporte, tracción y elevación	4302	30	9998	102	24,000.00	0.00	24,000.00	15,000.00	9,000.00	24,000.00	100.00	0.00	0.00
1.2		15	00	0002		2	2	8			<b>OTROS SERVICIOS NO INCLUIDOS EN CONCEPTOS ANTERIORES</b>					<b>78,727.00</b>	<b>100,000.00</b>	<b>178,727.00</b>	<b>61,161.62</b>	<b>15,000.00</b>	<b>76,161.62</b>	<b>42.61</b>	<b>102,565.38</b>	<b>57.39</b>
1.2		15	00	0002		2	2	8	6	01	Eventos generales	4302	20	1955	100	78,727.00	100,000.00	178,727.00	61,161.62	15,000.00	76,161.62	42.61	102,565.38	57.39
1.2		15	00	0002		2	3				<b>MATERIALES Y SUMINISTROS</b>					<b>122,762.00</b>	<b>0.00</b>	<b>122,762.00</b>	<b>56,106.40</b>	<b>65,579.10</b>	<b>121,685.50</b>	<b>99.12</b>	<b>1,076.50</b>	<b>0.88</b>
1.2		15	00	0002		2	3	9			<b>PRODUCTOS Y UTILES VARIOS</b>					<b>122,762.00</b>	<b>0.00</b>	<b>122,762.00</b>	<b>56,106.40</b>	<b>65,579.10</b>	<b>121,685.50</b>	<b>99.12</b>	<b>1,076.50</b>	<b>0.88</b>
1.2		15	00	0002		2	3	9	4		Útiles destinados a actividades deportivas, culturales y recreativas					<b>122,762.00</b>	<b>0.00</b>	<b>122,762.00</b>	<b>56,106.40</b>	<b>65,579.10</b>	<b>121,685.50</b>	<b>99.12</b>	<b>1,076.50</b>	<b>0.88</b>
1.2		15	00	0002		2	3	9	4	01	Útiles destinados a actividades deportivas, culturales y recreativas	4302	20	1955	100	73,429.00	0.00	73,429.00	56,106.40	17,269.10	73,375.50	99.93	53.50	0.07
1.2		15	00	0002		2	3	9	4	01	Útiles destinados a actividades deportivas, culturales y recreativas	4302	30	9998	102	49,333.00	0.00	49,333.00	0.00	48,310.00	48,310.00	97.93	1,023.00	2.07
1.2	96										<b>Deuda Pública Y Otras Operaciones Financieras</b>					<b>18,613.00</b>	<b>0.00</b>	<b>18,613.00</b>	<b>15,951.42</b>	<b>2,661.58</b>	<b>18,613.00</b>	<b>100.00</b>	<b>0.00</b>	<b>0.00</b>
1.2	96			0002		2	9				<b>GASTOS FINANCIEROS</b>					<b>18,613.00</b>	<b>0.00</b>	<b>18,613.00</b>	<b>15,951.42</b>	<b>2,661.58</b>	<b>18,613.00</b>	<b>100.00</b>	<b>0.00</b>	<b>0.00</b>
1.2	96			0002		2	9	1			<b>INTERESES DE LA DEUDA PUBLICA INTERNA</b>					<b>18,613.00</b>	<b>0.00</b>	<b>18,613.00</b>	<b>15,951.42</b>	<b>2,661.58</b>	<b>18,613.00</b>	<b>100.00</b>	<b>0.00</b>	<b>0.00</b>
1.2	96			0002		2	9	1	2	01	Intereses de la deuda pública interna de largo plazo	5101	20	1955	100	18,613.00	0.00	18,613.00	15,951.42	2,661.58	18,613.00	100.00	0.00	0.00

**MINISTERIO DE HACIENDA**  
**DIRECCION GENERAL DE PRESUPUESTO**  
**EJECUCIÓN TRIMESTRAL DE LOS GASTOS Y APLICACIONES FINANCIERAS POR DESTINO DE FONDOS Y ESTRUCTURA PROGRAMATICA**  
**CORRESPONDIENTE AL TERCER TRIMESTRE DEL AÑO 2023**

Código del Capítulo: **7222**

Denominación: **Junta de Distrito Municipal de Hato del Yaque**

Destino de Fondos	Estructura Programática					SNIP	Clasificador del Gasto					Función	Fuente Financiamiento	Fuente Especifica	Organismo Financiado	Presupuesto			Devengado				Balance Disponible	% Balance Disponible
	Partidas no Asig. a Prog.	Programa	Proyecto	Actividad/Obra			Tipo	Objeto	Cuenta	Subcuenta	Auxiliar					Denominación del Gasto	Original	Modificaciones	Vigente	Acumulado Anterior	Trimestre	A la Fecha		
1	2	3	4	5	6	7	8	9	10	11	12	13	14	15	16	17	18	19 = 17 +/- 18	20	21	22 = 20 + 21	23 = 22 ÷ 19	24 = 19 - 22	25 = 24 ÷ 19
1.3											Programas de Educación, Género y Salud					3,141,276.00	101,398.68	3,242,674.68	1,544,410.65	778,672.56	2,323,083.21	71.64	919,591.47	28.36
1.3						2					CLASIFICADOR DEL GASTO					3,141,276.00	101,398.68	3,242,674.68	1,544,410.65	778,672.56	2,323,083.21	71.64	919,591.47	28.36
1.3		14									Gestión y Administración de Servicios Sociales					2,928,636.00	101,398.68	3,030,034.68	1,453,810.65	714,792.56	2,168,603.21	71.57	861,431.47	28.43
1.3		14	00	0001							Asistencia Social					934,891.00	63,808.04	998,699.04	318,199.04	389,345.64	707,544.68	70.85	291,154.36	29.15
1.3		14	00	0001		2	1				REMUNERACIONES Y CONTRIBUCIONES					864,000.00	-239,000.00	625,000.00	188,000.00	172,529.23	360,529.23	57.68	264,470.77	42.32
1.3		14	00	0001		2	1	1			REMUNERACIONES					864,000.00	-239,000.00	625,000.00	188,000.00	172,529.23	360,529.23	57.68	264,470.77	42.32
1.3		14	00	0001		2	1	1	1	01	Sueldos fijos	4510	20	1955	100	864,000.00	-239,000.00	625,000.00	188,000.00	172,529.23	360,529.23	57.68	264,470.77	42.32
1.3		14	00	0001		2	4				TRANSFERENCIAS CORRIENTES					70,891.00	302,808.04	373,699.04	130,199.04	216,816.41	347,015.45	92.86	26,683.59	7.14
1.3		14	00	0001		2	4	1			TRANSFERENCIAS CORRIENTES AL SECTOR PRIVADO					70,891.00	302,808.04	373,699.04	130,199.04	216,816.41	347,015.45	92.86	26,683.59	7.14
1.3		14	00	0001		2	4	1	2		Ayudas y donaciones a personas					70,891.00	302,808.04	373,699.04	130,199.04	216,816.41	347,015.45	92.86	26,683.59	7.14
1.3		14	00	0001		2	4	1	2	01	Ayudas y donaciones programadas a hogares y personas	4510	20	1955	100	15,891.00	239,000.00	254,891.00	15,891.00	212,316.41	228,207.41	89.53	26,683.59	10.47
1.3		14	00	0001		2	4	1	2	02	Ayudas y donaciones ocasionales a hogares y personas	4510	20	1955	100	5,000.00	0.00	5,000.00	5,000.00	0.00	5,000.00	100.00	0.00	0.00
1.3		14	00	0001		2	4	1	2	02	Ayudas y donaciones ocasionales a hogares y personas	4510	30	9998	102	50,000.00	63,808.04	113,808.04	109,308.04	4,500.00	113,808.04	100.00	0.00	0.00
1.3		14	00	0002							Educación y Formación Integral					922,400.00	-42,409.36	879,990.64	618,761.61	114,896.92	733,658.53	83.37	146,332.11	16.63
1.3		14	00	0002		2	1				REMUNERACIONES Y CONTRIBUCIONES					629,400.00	-280,000.00	349,400.00	178,400.00	76,200.00	254,600.00	72.87	94,800.00	27.13
1.3		14	00	0002		2	1	1			REMUNERACIONES					629,400.00	-280,000.00	349,400.00	178,400.00	76,200.00	254,600.00	72.87	94,800.00	27.13
1.3		14	00	0002		2	1	1	2	06	Jornales	4409	20	1955	100	629,400.00	-280,000.00	349,400.00	178,400.00	76,200.00	254,600.00	72.87	94,800.00	27.13
1.3		14	00	0002		2	2				CONTRATACIÓN DE SERVICIOS					25,200.00	25,000.00	50,200.00	11,419.28	1,651.41	13,070.69	26.04	37,129.31	73.96

**MINISTERIO DE HACIENDA**  
**DIRECCION GENERAL DE PRESUPUESTO**  
**EJECUCIÓN TRIMESTRAL DE LOS GASTOS Y APLICACIONES FINANCIERAS POR DESTINO DE FONDOS Y ESTRUCTURA PROGRAMATICA**  
**CORRESPONDIENTE AL TERCER TRIMESTRE DEL AÑO 2023**

Código del Capítulo: **7222**

Denominación: **Junta de Distrito Municipal de Hato del Yaque**

Destino de Fondos	Estructura Programática					SNIP	Clasificador del Gasto					Función	Fuente Financiamiento	Fuente Especifica	Organismo Financador	Presupuesto			Devengado				Balance Disponible	% Balance Disponible
	Partidas no Asig. a Prog.	Programa	Proyecto	Actividad/Obra			Tipo	Objeto	Cuenta	Subcuenta	Auxiliar					Denominación del Gasto	Original	Modificaciones	Vigente	Acumulado Anterior	Trimestre	A la Fecha		
1	2	3	4	5	6	7	8	9	10	11	12	13	14	15	16	17	18	19 = 17 +/- 18	20	21	22 = 20 + 21	23 = 22 ÷ 19	24 = 19 - 22	25 = 24 ÷ 19
1.3		14	00	0002		2	2	8			<b>OTROS SERVICIOS NO INCLUIDOS EN CONCEPTOS ANTERIORES</b>					<b>25,200.00</b>	<b>25,000.00</b>	<b>50,200.00</b>	<b>11,419.28</b>	<b>1,651.41</b>	<b>13,070.69</b>	<b>26.04</b>	<b>37,129.31</b>	<b>73.96</b>
1.3		14	00	0002		2	2	8	2	01	Comisiones y gastos bancarios	4409	20	1955	100	5,200.00	0.00	5,200.00	3,419.28	1,651.41	5,070.69	97.51	129.31	2.49
1.3		14	00	0002		2	2	8	6	01	Eventos generales	4409	20	1955	100	20,000.00	25,000.00	45,000.00	8,000.00	0.00	8,000.00	17.78	37,000.00	82.22
1.3		14	00	0002		2	4				<b>TRANSFERENCIAS CORRIENTES</b>					<b>267,800.00</b>	<b>212,590.64</b>	<b>480,390.64</b>	<b>428,942.33</b>	<b>37,045.51</b>	<b>465,987.84</b>	<b>97.00</b>	<b>14,402.80</b>	<b>3.00</b>
1.3		14	00	0002		2	4	1			<b>TRANSFERENCIAS CORRIENTES AL SECTOR PRIVADO</b>					<b>267,800.00</b>	<b>212,590.64</b>	<b>480,390.64</b>	<b>428,942.33</b>	<b>37,045.51</b>	<b>465,987.84</b>	<b>97.00</b>	<b>14,402.80</b>	<b>3.00</b>
1.3		14	00	0002		2	4	1	2		Ayudas y donaciones a personas					<b>262,800.00</b>	<b>212,590.64</b>	<b>475,390.64</b>	<b>428,942.33</b>	<b>34,045.51</b>	<b>462,987.84</b>	<b>97.39</b>	<b>12,402.80</b>	<b>2.61</b>
1.3		14	00	0002		2	4	1	2	01	Ayudas y donaciones programadas a hogares y personas	4409	30	9995	102	262,800.00	0.00	262,800.00	262,800.00	0.00	262,800.00	100.00	0.00	0.00
1.3		14	00	0002		2	4	1	2	02	Ayudas y donaciones ocasionales a hogares y personas	4409	20	1955	100	0.00	175,000.00	175,000.00	138,184.26	28,815.74	167,000.00	95.43	8,000.00	4.57
1.3		14	00	0002		2	4	1	2	02	Ayudas y donaciones ocasionales a hogares y personas	4409	30	9998	102	0.00	37,590.64	37,590.64	27,958.07	5,229.77	33,187.84	88.29	4,402.80	11.71
1.3		14	00	0002		2	4	1	4	01	Becas Nacionales	4409	20	1955	100	5,000.00	0.00	5,000.00	0.00	3,000.00	3,000.00	60.00	2,000.00	40.00
1.3		14	00	0003							<b>Prestaciones de Salud y Asistencia Primaria</b>					<b>376,000.00</b>	<b>180,000.00</b>	<b>556,000.00</b>	<b>376,250.00</b>	<b>148,950.00</b>	<b>525,200.00</b>	<b>94.46</b>	<b>30,800.00</b>	<b>5.54</b>
1.3		14	00	0003		2	1				<b>REMUNERACIONES Y CONTRIBUCIONES</b>					<b>280,000.00</b>	<b>180,000.00</b>	<b>460,000.00</b>	<b>280,250.00</b>	<b>148,950.00</b>	<b>429,200.00</b>	<b>93.30</b>	<b>30,800.00</b>	<b>6.70</b>
1.3		14	00	0003		2	1	1			<b>REMUNERACIONES</b>					<b>280,000.00</b>	<b>180,000.00</b>	<b>460,000.00</b>	<b>280,250.00</b>	<b>148,950.00</b>	<b>429,200.00</b>	<b>93.30</b>	<b>30,800.00</b>	<b>6.70</b>
1.3		14	00	0003		2	1	1	2		Remuneraciones al personal con carácter transitorio					<b>280,000.00</b>	<b>180,000.00</b>	<b>460,000.00</b>	<b>280,250.00</b>	<b>148,950.00</b>	<b>429,200.00</b>	<b>93.30</b>	<b>30,800.00</b>	<b>6.70</b>
1.3		14	00	0003		2	1	1	2	06	Jornales	4203	20	1955	100	270,000.00	180,000.00	450,000.00	280,250.00	148,950.00	429,200.00	95.38	20,800.00	4.62
1.3		14	00	0003		2	1	1	2	08	Personal de carácter temporal	4203	20	1955	100	10,000.00	0.00	10,000.00	0.00	0.00	0.00	0.00	10,000.00	100.00
1.3		14	00	0003		2	3				<b>MATERIALES Y SUMINISTROS</b>					<b>60,000.00</b>	<b>0.00</b>	<b>60,000.00</b>	<b>60,000.00</b>	<b>0.00</b>	<b>60,000.00</b>	<b>100.00</b>	<b>0.00</b>	<b>0.00</b>
1.3		14	00	0003		2	3	4			<b>PRODUCTOS FARMACEUTICOS</b>					<b>60,000.00</b>	<b>0.00</b>	<b>60,000.00</b>	<b>60,000.00</b>	<b>0.00</b>	<b>60,000.00</b>	<b>100.00</b>	<b>0.00</b>	<b>0.00</b>

**MINISTERIO DE HACIENDA**  
**DIRECCION GENERAL DE PRESUPUESTO**  
**EJECUCIÓN TRIMESTRAL DE LOS GASTOS Y APLICACIONES FINANCIERAS POR DESTINO DE FONDOS Y ESTRUCTURA PROGRAMATICA**  
**CORRESPONDIENTE AL TERCER TRIMESTRE DEL AÑO 2023**

Código del Capítulo: **7222**

Denominación: **Junta de Distrito Municipal de Hato del Yaque**

Destino de Fondos	Estructura Programática					SNIP	Clasificador del Gasto					Función	Fuente Financiamiento	Fuente Específica	Organismo Financiado	Presupuesto			Devengado				Balance Disponible	% Balance Disponible
	Partidas no Asig. a Prog.	Programa	Proyecto	Actividad/Obra			Tipo	Objeto	Cuenta	Subcuenta	Auxiliar					Denominación del Gasto	Original	Modificaciones	Vigente	Acumulado Anterior	Trimestre	A la Fecha		
1	2	3	4	5	6	7	8	9	10	11	12	13	14	15	16	17	18	19 = 17 +/- 18	20	21	22 = 20 + 21	23 = 22 ÷ 19	24 = 19 - 22	25 = 24 ÷ 19
1.3		14	00	0003		2	3	4	1	01	Productos medicinales para uso humano	4203	30	9996	102	60,000.00	0.00	60,000.00	60,000.00	0.00	60,000.00	100.00	0.00	0.00
1.3		14	00	0003		2	4				<b>TRANSFERENCIAS CORRIENTES</b>					<b>36,000.00</b>	<b>0.00</b>	<b>36,000.00</b>	<b>36,000.00</b>	<b>0.00</b>	<b>36,000.00</b>	<b>100.00</b>	<b>0.00</b>	<b>0.00</b>
1.3		14	00	0003		2	4	1			<b>TRANSFERENCIAS CORRIENTES AL SECTOR PRIVADO</b>					<b>36,000.00</b>	<b>0.00</b>	<b>36,000.00</b>	<b>36,000.00</b>	<b>0.00</b>	<b>36,000.00</b>	<b>100.00</b>	<b>0.00</b>	<b>0.00</b>
1.3		14	00	0003		2	4	1	2	02	Ayudas y donaciones ocasionales a hogares y personas	4203	30	9998	102	36,000.00	0.00	36,000.00	36,000.00	0.00	36,000.00	100.00	0.00	0.00
1.3		14	00	0004							<b>Fortalecimiento de la Equidad de Género</b>					<b>695,345.00</b>	<b>-100,000.00</b>	<b>595,345.00</b>	<b>140,600.00</b>	<b>61,600.00</b>	<b>202,200.00</b>	<b>33.96</b>	<b>393,145.00</b>	<b>66.04</b>
1.3		14	00	0004		2	1				<b>REMUNERACIONES Y CONTRIBUCIONES</b>					<b>695,345.00</b>	<b>-100,000.00</b>	<b>595,345.00</b>	<b>140,600.00</b>	<b>61,600.00</b>	<b>202,200.00</b>	<b>33.96</b>	<b>393,145.00</b>	<b>66.04</b>
1.3		14	00	0004		2	1	1			<b>REMUNERACIONES</b>					<b>695,345.00</b>	<b>-100,000.00</b>	<b>595,345.00</b>	<b>140,600.00</b>	<b>61,600.00</b>	<b>202,200.00</b>	<b>33.96</b>	<b>393,145.00</b>	<b>66.04</b>
1.3		14	00	0004		2	1	1	2		Remuneraciones al personal con carácter transitorio					<b>695,345.00</b>	<b>-100,000.00</b>	<b>595,345.00</b>	<b>140,600.00</b>	<b>61,600.00</b>	<b>202,200.00</b>	<b>33.96</b>	<b>393,145.00</b>	<b>66.04</b>
1.3		14	00	0004		2	1	1	2	06	Jornales	4603	20	1955	100	444,000.00	-80,000.00	364,000.00	126,100.00	57,600.00	183,700.00	50.47	180,300.00	49.53
1.3		14	00	0004		2	1	1	2	08	Personal de carácter temporal	4603	20	1955	100	251,345.00	-20,000.00	231,345.00	14,500.00	4,000.00	18,500.00	8.00	212,845.00	92.00
1.3	98										<b>Adm. de Contribuciones Especiales (Transf. Priv.)</b>					<b>212,640.00</b>	<b>0.00</b>	<b>212,640.00</b>	<b>90,600.00</b>	<b>63,880.00</b>	<b>154,480.00</b>	<b>72.65</b>	<b>58,160.00</b>	<b>27.35</b>
1.3	98					2	4				<b>TRANSFERENCIAS CORRIENTES</b>					<b>212,640.00</b>	<b>0.00</b>	<b>212,640.00</b>	<b>90,600.00</b>	<b>63,880.00</b>	<b>154,480.00</b>	<b>72.65</b>	<b>58,160.00</b>	<b>27.35</b>
1.3	98					2	4	1			<b>TRANSFERENCIAS CORRIENTES AL SECTOR PRIVADO</b>					<b>212,640.00</b>	<b>0.00</b>	<b>212,640.00</b>	<b>90,600.00</b>	<b>63,880.00</b>	<b>154,480.00</b>	<b>72.65</b>	<b>58,160.00</b>	<b>27.35</b>
1.3	98					2	4	1	6		Transferencias corrientes a asociaciones sin fines de lucro y partidos políticos					<b>212,640.00</b>	<b>0.00</b>	<b>212,640.00</b>	<b>90,600.00</b>	<b>63,880.00</b>	<b>154,480.00</b>	<b>72.65</b>	<b>58,160.00</b>	<b>27.35</b>
1.3	98					2	4	1	6	01	Transferencias corrientes programadas a asociaciones sin fines de lucro	4510	30	9995	102	212,640.00	0.00	212,640.00	90,600.00	63,880.00	154,480.00	72.65	58,160.00	27.35

**MINISTERIO DE HACIENDA**  
**DIRECCION GENERAL DE PRESUPUESTO**  
**EJECUCIÓN TRIMESTRAL DE LOS GASTOS Y APLICACIONES FINANCIERAS POR DESTINO DE FONDOS Y ESTRUCTURA PROGRAMATICA**  
**CORRESPONDIENTE AL TERCER TRIMESTRE DEL AÑO 2023**

Código del Capítulo: **7222**

Denominación: **Junta de Distrito Municipal de Hato del Yaque**

Destino de Fondos	Estructura Programática					SNIP	Clasificador del Gasto					Función	Fuente Financiamiento	Fuente Especifica	Organismo Financador	Presupuesto			Devengado				Balance Disponible	% Balance Disponible	
	Partidas no Asig. a Prog.	Programa	Proyecto	Actividad/Obra			Tipo	Objeto	Cuenta	Subcuenta	Auxiliar					Denominación del Gasto	Original	Modificaciones	Vigente	Acumulado Anterior	Trimestre	A la Fecha			% Devengado a la Fecha
1	2	3	4	5	6	7	8	9	10	11	12	13	14	15	16	17	18	19 = 17 +/- 18	20	21	22 = 20 + 21	23 = 22 ÷ 19	24 = 19 - 22	25 = 24 ÷ 19	
2.1											Bienes Muebles, Inmuebles no clasificado en categoría proyecto					1,535,822.00	5,922,317.59	7,458,139.59	5,087,931.15	1,058,168.80	6,146,099.95	82.41	1,312,039.64	17.59	
2.1						2					CLASIFICADOR DEL GASTO					1,535,822.00	5,922,317.59	7,458,139.59	5,087,931.15	1,058,168.80	6,146,099.95	82.41	1,312,039.64	17.59	
2.1		01									Normas, Políticas y Administración Municipal					1,334,530.00	3,563,412.59	4,897,942.59	3,894,932.14	259,168.80	4,154,100.94	84.81	743,841.65	15.19	
2.1		01	00	0003							Administración Municipal					1,294,530.00	3,543,412.59	4,837,942.59	3,854,932.14	239,168.80	4,094,100.94	84.62	743,841.65	15.38	
2.1		01	00	0003		2	1				REMUNERACIONES Y CONTRIBUCIONES					20,000.00	-20,000.00	0.00	0.00	0.00	0.00	0.00	0.00	0.00	100.00
2.1		01	00	0003		2	1	1			REMUNERACIONES					20,000.00	-20,000.00	0.00	0.00	0.00	0.00	0.00	0.00	0.00	100.00
2.1		01	00	0003		2	1	1	2	04	Servicios especiales	1101	20	1955	100	20,000.00	-20,000.00	0.00	0.00	0.00	0.00	0.00	0.00	0.00	0.00
2.1		01	00	0003		2	2				CONTRATACIÓN DE SERVICIOS					295,756.00	190,119.59	485,875.59	372,851.48	9,096.80	381,948.28	78.61	103,927.31	21.39	
2.1		01	00	0003		2	2	5			ALQUILERES Y RENTAS					0.00	201,102.33	201,102.33	140,000.00	0.00	140,000.00	69.62	61,102.33	30.38	
2.1		01	00	0003		2	2	5	4	01	Alquileres de equipos de transporte, tracción y elevación	1101	30	9998	102	0.00	201,102.33	201,102.33	140,000.00	0.00	140,000.00	69.62	61,102.33	30.38	
2.1		01	00	0003		2	2	7			SERVICIOS DE CONSERVACION, REPARACIONES MENORES E INSTALACIONES TEMPORALES					235,756.00	-10,982.74	224,773.26	197,996.00	0.00	197,996.00	88.09	26,777.26	11.91	
2.1		01	00	0003		2	2	7	1		Contratación de mantenimiento y reparaciones menores					235,756.00	-10,982.74	224,773.26	197,996.00	0.00	197,996.00	88.09	26,777.26	11.91	
2.1		01	00	0003		2	2	7	1	02	Mantenimiento y reparaciones especiales	1101	20	1955	100	15,756.00	0.00	15,756.00	6,151.00	0.00	6,151.00	39.04	9,605.00	60.96	
2.1		01	00	0003		2	2	7	1	05	Mantenimiento y reparación en Obras de dominio público	1101	20	1955	100	200,000.00	0.00	200,000.00	184,545.00	0.00	184,545.00	92.27	15,455.00	7.73	
2.1		01	00	0003		2	2	7	1	06	Mantenimiento y reparación de Instalaciones eléctricas	1101	20	1955	100	20,000.00	-10,982.74	9,017.26	7,300.00	0.00	7,300.00	80.96	1,717.26	19.04	
2.1		01	00	0003		2	2	8			OTROS SERVICIOS NO INCLUIDOS EN CONCEPTOS ANTERIORES					60,000.00	0.00	60,000.00	34,855.48	9,096.80	43,952.28	73.25	16,047.72	26.75	
2.1		01	00	0003		2	2	8	2	01	Comisiones y gastos bancarios	1101	20	1955	100	60,000.00	0.00	60,000.00	34,855.48	9,096.80	43,952.28	73.25	16,047.72	26.75	



**MINISTERIO DE HACIENDA**  
**DIRECCION GENERAL DE PRESUPUESTO**  
**EJECUCIÓN TRIMESTRAL DE LOS GASTOS Y APLICACIONES FINANCIERAS POR DESTINO DE FONDOS Y ESTRUCTURA PROGRAMATICA**  
**CORRESPONDIENTE AL TERCER TRIMESTRE DEL AÑO 2023**

Código del Capítulo: **7222**

Denominación: **Junta de Distrito Municipal de Hato del Yaque**

Destino de Fondos	Estructura Programática					SNIP	Clasificador del Gasto					Función	Fuente Financiamiento	Fuente Especifica	Organismo Financador	Presupuesto			Devengado				Balance Disponible	% Balance Disponible
	Partidas no Asig. a Prog.	Programa	Proyecto	Actividad/Obra			Tipo	Objeto	Cuenta	Subcuenta	Auxiliar					Denominación del Gasto	Original	Modificaciones	Vigente	Acumulado Anterior	Trimestre	A la Fecha		
1	2	3	4	5	6	7	8	9	10	11	12	13	14	15	16	17	18	19 = 17 +/- 18	20	21	22 = 20 + 21	23 = 22 ÷ 19	24 = 19 - 22	25 = 24 ÷ 19
2.1		01	00	0003		2	3				MATERIALES Y SUMINISTROS					278,774.00	250,000.00	528,774.00	356,000.00	100,000.00	456,000.00	86.24	72,774.00	13.76
2.1		01	00	0003		2	3	5			PRODUCTOS DE CUERO, CAUCHO Y PLÁSTICO					15,000.00	0.00	15,000.00	0.00	0.00	0.00	0.00	15,000.00	100.00
2.1		01	00	0003		2	3	5	3	01	Llantas y neumáticos	1101	30	9995	102	15,000.00	0.00	15,000.00	0.00	0.00	0.00	0.00	15,000.00	100.00
2.1		01	00	0003		2	3	7			COMBUSTIBLES, LUBRICANTES, PRODUCTOS QUIMICOS Y CONEXOS					213,774.00	250,000.00	463,774.00	311,000.00	100,000.00	411,000.00	88.62	52,774.00	11.38
2.1		01	00	0003		2	3	7	1		Combustibles y lubricantes					213,774.00	250,000.00	463,774.00	311,000.00	100,000.00	411,000.00	88.62	52,774.00	11.38
2.1		01	00	0003		2	3	7	1	01	Gasolina	1101	30	9998	102	200,000.00	0.00	200,000.00	200,000.00	0.00	200,000.00	100.00	0.00	0.00
2.1		01	00	0003		2	3	7	1	02	Gasoil	1101	20	1955	100	13,774.00	0.00	13,774.00	11,000.00	0.00	11,000.00	79.86	2,774.00	20.14
2.1		01	00	0003		2	3	7	1	02	Gasoil	1101	30	9998	102	0.00	250,000.00	250,000.00	100,000.00	100,000.00	200,000.00	80.00	50,000.00	20.00
2.1		01	00	0003		2	3	9			PRODUCTOS Y UTILES VARIOS					50,000.00	0.00	50,000.00	45,000.00	0.00	45,000.00	90.00	5,000.00	10.00
2.1		01	00	0003		2	3	9	6	01	Productos eléctricos y afines	1101	30	9995	102	50,000.00	0.00	50,000.00	45,000.00	0.00	45,000.00	90.00	5,000.00	10.00
2.1		01	00	0003		2	6				BIENES MUEBLES, INMUEBLES E INTANGIBLES					700,000.00	3,123,293.00	3,823,293.00	3,126,080.66	130,072.00	3,256,152.66	85.17	567,140.34	14.83
2.1		01	00	0003		2	6	1			MOBILIARIO Y EQUIPO					200,000.00	123,293.00	323,293.00	126,080.66	130,072.00	256,152.66	79.23	67,140.34	20.77
2.1		01	00	0003		2	6	1	4		Electrodomesticos					100,000.00	123,293.00	223,293.00	47,292.07	126,000.00	173,292.07	77.61	50,000.93	22.39
2.1		01	00	0003		2	6	1	4	01	Electrodomesticos	1101	20	1955	100	0.00	123,293.00	123,293.00	0.00	73,293.00	73,293.00	59.45	50,000.00	40.55
2.1		01	00	0003		2	6	1	4	01	Electrodomesticos	1101	30	9998	102	100,000.00	0.00	100,000.00	47,292.07	52,707.00	99,999.07	100.00	0.93	0.00
2.1		01	00	0003		2	6	1	9		Otros mobiliarios y equipos no identificados precedentemente					100,000.00	0.00	100,000.00	78,788.59	4,072.00	82,860.59	82.86	17,139.41	17.14
2.1		01	00	0003		2	6	1	9	01	Otros mobiliarios y equipos no identificados precedentemente	1101	30	9995	102	50,000.00	0.00	50,000.00	50,000.00	0.00	50,000.00	100.00	0.00	0.00
2.1		01	00	0003		2	6	1	9	01	Otros mobiliarios y equipos no identificados precedentemente	1101	30	9996	102	50,000.00	0.00	50,000.00	28,788.59	4,072.00	32,860.59	65.72	17,139.41	34.28
2.1		01	00	0003		2	6	4			VEHICULOS Y EQUIPO DE TRANSPORTE, TRACCIÓN Y ELEVACIÓN					500,000.00	3,000,000.00	3,500,000.00	3,000,000.00	0.00	3,000,000.00	85.71	500,000.00	14.29

**MINISTERIO DE HACIENDA**  
**DIRECCION GENERAL DE PRESUPUESTO**  
**EJECUCIÓN TRIMESTRAL DE LOS GASTOS Y APLICACIONES FINANCIERAS POR DESTINO DE FONDOS Y ESTRUCTURA PROGRAMATICA**  
**CORRESPONDIENTE AL TERCER TRIMESTRE DEL AÑO 2023**

Código del Capítulo: **7222**

Denominación: **Junta de Distrito Municipal de Hato del Yaque**

Destino de Fondos	Estructura Programática					SNIP	Clasificador del Gasto					Función	Fuente Financiamiento	Fuente Especifica	Organismo Financador	Presupuesto			Devengado				Balance Disponible	% Balance Disponible
	Partidas no Asig. a Prog.	Programa	Proyecto	Actividad/Obra	Tipo		Objeto	Cuenta	Subcuenta	Auxiliar	Denominación del Gasto					Original	Modificaciones	Vigente	Acumulado Anterior	Trimestre	A la Fecha	% Devengado a la Fecha		
2.1	01	00	0003		2	6	4	1		Automóviles y camiones				500,000.00	3,000,000.00	3,500,000.00	3,000,000.00	0.00	3,000,000.00	85.71	500,000.00	14.29		
2.1	01	00	0003		2	6	4	1	01	Automóviles y camiones	1101	10	100	0.00	3,000,000.00	3,000,000.00	3,000,000.00	0.00	3,000,000.00	100.00	0.00	0.00		
2.1	01	00	0003		2	6	4	1	01	Automóviles y camiones	1101	20	1955	100	260,000.00	-62,310.26	197,689.74	0.00	0.00	0.00	0.00	197,689.74	100.00	
2.1	01	00	0003		2	6	4	1	01	Automóviles y camiones	1101	30	9998	102	240,000.00	62,310.26	302,310.26	0.00	0.00	0.00	0.00	302,310.26	100.00	
2.1	01	00	0004							<b>Servicios Administrativos y Financieros</b>				40,000.00	20,000.00	60,000.00	40,000.00	20,000.00	60,000.00	100.00	0.00	0.00		
2.1	01	00	0004		2	6				<b>BIENES MUEBLES, INMUEBLES E INTANGIBLES</b>				40,000.00	20,000.00	60,000.00	40,000.00	20,000.00	60,000.00	100.00	0.00	0.00		
2.1	01	00	0004		2	6	1			<b>MOBILIARIO Y EQUIPO</b>				40,000.00	20,000.00	60,000.00	40,000.00	20,000.00	60,000.00	100.00	0.00	0.00		
2.1	01	00	0004		2	6	1	3	01	Equipos de tecnología de la información y comunicación	1102	20	1955	100	40,000.00	20,000.00	60,000.00	40,000.00	20,000.00	60,000.00	100.00	0.00	0.00	
2.1		12								<b>Gestión y Administración de Servicios Públicos</b>				201,292.00	2,358,905.00	2,560,197.00	1,192,999.01	799,000.00	1,991,999.01	77.81	568,197.99	22.19		
2.1		12	00	0001						<b>Administración de los Servicios Públicos</b>				0.00	20,000.00	20,000.00	0.00	0.00	0.00	0.00	20,000.00	100.00		
2.1		12	00	0001		2	2			<b>CONTRATACIÓN DE SERVICIOS</b>				0.00	20,000.00	20,000.00	0.00	0.00	0.00	0.00	20,000.00	100.00		
2.1		12	00	0001		2	2	7		<b>SERVICIOS DE CONSERVACION, REPARACIONES MENORES E INSTALACIONES TEMPORALES</b>				0.00	20,000.00	20,000.00	0.00	0.00	0.00	0.00	20,000.00	100.00		
2.1		12	00	0001		2	2	7	2	06	2101	20	1955	100	0.00	20,000.00	20,000.00	0.00	0.00	0.00	0.00	20,000.00	100.00	
2.1		12	00	0003						<b>Manejo de Residuos Sólidos</b>				201,292.00	2,338,905.00	2,540,197.00	1,192,999.01	799,000.00	1,991,999.01	78.42	548,197.99	21.58		
2.1		12	00	0003		2	1			<b>REMUNERACIONES Y CONTRIBUCIONES</b>				10,000.00	-10,000.00	0.00	0.00	0.00	0.00	0.00	0.00	0.00	100.00	
2.1		12	00	0003		2	1	1		<b>REMUNERACIONES</b>				10,000.00	-10,000.00	0.00	0.00	0.00	0.00	0.00	0.00	0.00	100.00	
2.1		12	00	0003		2	1	1	2	04	3202	20	1955	100	10,000.00	-10,000.00	0.00	0.00	0.00	0.00	0.00	0.00	0.00	
2.1		12	00	0003		2	2			<b>CONTRATACIÓN DE SERVICIOS</b>				158,170.00	-10,000.00	148,170.00	99,999.01	0.00	99,999.01	67.49	48,170.99	32.51		

**MINISTERIO DE HACIENDA**  
**DIRECCION GENERAL DE PRESUPUESTO**  
**EJECUCIÓN TRIMESTRAL DE LOS GASTOS Y APLICACIONES FINANCIERAS POR DESTINO DE FONDOS Y ESTRUCTURA PROGRAMATICA**  
**CORRESPONDIENTE AL TERCER TRIMESTRE DEL AÑO 2023**

Código del Capítulo: **7222**

Denominación: **Junta de Distrito Municipal de Hato del Yaque**

Destino de Fondos	Estructura Programática					SNIP	Clasificador del Gasto					Denominación del Gasto	Función	Fuente Financiamiento	Fuente Especifica	Organismo Financiado	Presupuesto			Devengado				Balance Disponible	% Balance Disponible
	Partidas no Asig. a Prog.	Programa	Proyecto	Actividad/Obra			Tipo	Objeto	Cuenta	Subcuenta	Auxiliar						Original	Modificaciones	Vigente	Acumulado Anterior	Trimestre	A la Fecha	% Devengado a la Fecha		
1	2	3	4	5	6	7	8	9	10	11	12	13	14	15	16	17	18	19 = 17 +/- 18	20	21	22 = 20 + 21	23 = 22 ÷ 19	24 = 19 - 22	25 = 24 ÷ 19	
2.1		12	00	0003		2	2	5			<b>ALQUILERES Y RENTAS</b>					<b>48,170.00</b>	<b>0.00</b>	<b>48,170.00</b>	<b>0.00</b>	<b>0.00</b>	<b>0.00</b>	<b>0.00</b>	<b>48,170.00</b>	<b>100.00</b>	
2.1		12	00	0003		2	2	5	4	01	Alquileres de equipos de transporte, tracción y elevación	3202	30	9998	102	48,170.00	0.00	48,170.00	0.00	0.00	0.00	0.00	48,170.00	100.00	
2.1		12	00	0003		2	2	7			<b>SERVICIOS DE CONSERVACION, REPARACIONES MENORES E INSTALACIONES TEMPORALES</b>					<b>110,000.00</b>	<b>-10,000.00</b>	<b>100,000.00</b>	<b>99,999.01</b>	<b>0.00</b>	<b>99,999.01</b>	<b>100.00</b>	<b>0.99</b>	<b>0.00</b>	
2.1		12	00	0003		2	2	7	1	06	Mantenimiento y reparación de Instalaciones eléctricas	3202	20	1955	100	10,000.00	-10,000.00	0.00	0.00	0.00	0.00	0.00	0.00	0.00	
2.1		12	00	0003		2	2	7	2	06	Mantenimiento y reparación de equipos de transporte, tracción y elevación	3202	30	9996	102	100,000.00	0.00	100,000.00	99,999.01	0.00	99,999.01	100.00	0.99	0.00	
2.1		12	00	0003		2	3				<b>MATERIALES Y SUMINISTROS</b>					<b>33,122.00</b>	<b>2,358,905.00</b>	<b>2,392,027.00</b>	<b>1,093,000.00</b>	<b>799,000.00</b>	<b>1,892,000.00</b>	<b>79.10</b>	<b>500,027.00</b>	<b>20.90</b>	
2.1		12	00	0003		2	3	7			<b>COMBUSTIBLES, LUBRICANTES, PRODUCTOS QUIMICOS Y CONEXOS</b>					<b>33,122.00</b>	<b>2,358,905.00</b>	<b>2,392,027.00</b>	<b>1,093,000.00</b>	<b>799,000.00</b>	<b>1,892,000.00</b>	<b>79.10</b>	<b>500,027.00</b>	<b>20.90</b>	
2.1		12	00	0003		2	3	7	1		Combustibles y lubricantes					<b>33,122.00</b>	<b>2,358,905.00</b>	<b>2,392,027.00</b>	<b>1,093,000.00</b>	<b>799,000.00</b>	<b>1,892,000.00</b>	<b>79.10</b>	<b>500,027.00</b>	<b>20.90</b>	
2.1		12	00	0003		2	3	7	1	02	Gasoil	3202	20	1955	100	33,122.00	1,898,905.00	1,932,027.00	633,000.00	799,000.00	1,432,000.00	74.12	500,027.00	25.88	
2.1		12	00	0003		2	3	7	1	02	Gasoil	3202	30	9998	102	0.00	460,000.00	460,000.00	460,000.00	0.00	460,000.00	100.00	0.00	0.00	

**MINISTERIO DE HACIENDA**  
**DIRECCION GENERAL DE PRESUPUESTO**  
**EJECUCIÓN TRIMESTRAL DE LOS GASTOS Y APLICACIONES FINANCIERAS POR DESTINO DE FONDOS Y ESTRUCTURA PROGRAMATICA**  
**CORRESPONDIENTE AL TERCER TRIMESTRE DEL AÑO 2023**

Código del Capítulo: **7222**

Denominación: **Junta de Distrito Municipal de Hato del Yaque**

Destino de Fondos	Estructura Programática					SNIP	Clasificador del Gasto					Función	Fuente Financiamiento	Fuente Especifica	Organismo Financador	Presupuesto			Devengado				Balance Disponible	% Balance Disponible
	Partidas no Asig. a Prog.	Programa	Proyecto	Actividad/Obra			Tipo	Objeto	Cuenta	Subcuenta	Auxiliar					Denominación del Gasto	Original	Modificaciones	Vigente	Acumulado Anterior	Trimestre	A la Fecha		
1	2	3	4	5	6	7	8	9	10	11	12	13	14	15	16	17	18	19 = 17 +/- 18	20	21	22 = 20 + 21	23 = 22 ÷ 19	24 = 19 - 22	25 = 24 ÷ 19
2.2											Obras de Infraestructura					11,755,559.00	3,191,095.00	14,946,654.00	5,652,315.00	4,876,560.00	10,528,875.00	70.44	4,417,779.00	29.56
2.2						2					CLASIFICADOR DEL GASTO					11,755,559.00	3,191,095.00	14,946,654.00	5,652,315.00	4,876,560.00	10,528,875.00	70.44	4,417,779.00	29.56
2.2		11									Obras Públicas Municipales					11,755,559.00	3,191,095.00	14,946,654.00	5,652,315.00	4,876,560.00	10,528,875.00	70.44	4,417,779.00	29.56
2.2		11	01								Construcción de Vías de Comunicación y Conexos					7,645,559.00	-398,905.00	7,246,654.00	3,198,894.00	1,344,935.00	4,543,829.00	62.70	2,702,825.00	37.30
2.2		11	01	0051							CONST. CONTENES SECTOR LA BENDICION					1,000,000.00	0.00	1,000,000.00	0.00	250,000.00	250,000.00	25.00	750,000.00	75.00
2.2		11	01	0051		2	7				OBRAS					1,000,000.00	0.00	1,000,000.00	0.00	250,000.00	250,000.00	25.00	750,000.00	75.00
2.2		11	01	0051		2	7	2			INFRAESTRUCTURA					1,000,000.00	0.00	1,000,000.00	0.00	250,000.00	250,000.00	25.00	750,000.00	75.00
2.2		11	01	0051		2	7	2	4	01	Infraestructura terrestre y obras anexas	2601	20	1955	100	1,000,000.00	0.00	1,000,000.00	0.00	250,000.00	250,000.00	25.00	750,000.00	75.00
2.2		11	01	0052							CONST. CONTENES SECTOR LA MINA					1,000,000.00	0.00	1,000,000.00	0.00	450,000.00	450,000.00	45.00	550,000.00	55.00
2.2		11	01	0052		2	7				OBRAS					1,000,000.00	0.00	1,000,000.00	0.00	450,000.00	450,000.00	45.00	550,000.00	55.00
2.2		11	01	0052		2	7	2			INFRAESTRUCTURA					1,000,000.00	0.00	1,000,000.00	0.00	450,000.00	450,000.00	45.00	550,000.00	55.00
2.2		11	01	0052		2	7	2	4	01	Infraestructura terrestre y obras anexas	2601	20	1955	100	1,000,000.00	0.00	1,000,000.00	0.00	450,000.00	450,000.00	45.00	550,000.00	55.00
2.2		11	01	0053							CONST. CONTENES SECTOR SAN RAMON					1,000,000.00	0.00	1,000,000.00	600,000.00	400,000.00	1,000,000.00	100.00	0.00	0.00
2.2		11	01	0053		2	7				OBRAS					1,000,000.00	0.00	1,000,000.00	600,000.00	400,000.00	1,000,000.00	100.00	0.00	0.00
2.2		11	01	0053		2	7	2			INFRAESTRUCTURA					1,000,000.00	0.00	1,000,000.00	600,000.00	400,000.00	1,000,000.00	100.00	0.00	0.00
2.2		11	01	0053		2	7	2	4	01	Infraestructura terrestre y obras anexas	2601	20	1955	100	1,000,000.00	0.00	1,000,000.00	600,000.00	400,000.00	1,000,000.00	100.00	0.00	0.00
2.2		11	01	0054							CONST. CONTENES SECTOR VALLE VERDE					1,000,000.00	0.00	1,000,000.00	0.00	0.00	0.00	0.00	1,000,000.00	100.00
2.2		11	01	0054		2	7				OBRAS					1,000,000.00	0.00	1,000,000.00	0.00	0.00	0.00	0.00	1,000,000.00	100.00
2.2		11	01	0054		2	7	2			INFRAESTRUCTURA					1,000,000.00	0.00	1,000,000.00	0.00	0.00	0.00	0.00	1,000,000.00	100.00

**MINISTERIO DE HACIENDA**  
**DIRECCION GENERAL DE PRESUPUESTO**  
**EJECUCIÓN TRIMESTRAL DE LOS GASTOS Y APLICACIONES FINANCIERAS POR DESTINO DE FONDOS Y ESTRUCTURA PROGRAMATICA**  
**CORRESPONDIENTE AL TERCER TRIMESTRE DEL AÑO 2023**

Código del Capítulo: **7222**

Denominación: **Junta de Distrito Municipal de Hato del Yaque**

Destino de Fondos	Estructura Programática					SNIP	Clasificador del Gasto					Función	Fuente Financiamiento	Fuente Especifica	Organismo Financador	Presupuesto			Devengado				Balance Disponible	% Balance Disponible
	Partidas no Asig. a Prog.	Programa	Proyecto	Actividad/Obra			Tipo	Objeto	Cuenta	Subcuenta	Auxiliar					Denominación del Gasto	Original	Modificaciones	Vigente	Acumulado Anterior	Trimestre	A la Fecha		
1	2	3	4	5	6	7	8	9	10	11	12	13	14	15	16	17	18	19 = 17 +/- 18	20	21	22 = 20 + 21	23 = 22 ÷ 19	24 = 19 - 22	25 = 24 ÷ 19
2.2		11	01	0054		2	7	2	4	01	Infraestructura terrestre y obras anexas	2601	20	1955	100	1,000,000.00	0.00	1,000,000.00	0.00	0.00	0.00	0.00	1,000,000.00	100.00
2.2		11	01	0055							CONST. CONETENES SECTOR LOS JIMENEZ					1,000,000.00	0.00	1,000,000.00	1,000,000.00	0.00	1,000,000.00	100.00	0.00	0.00
2.2		11	01	0055		2	7				OBRAS					1,000,000.00	0.00	1,000,000.00	1,000,000.00	0.00	1,000,000.00	100.00	0.00	0.00
2.2		11	01	0055		2	7	2			INFRAESTRUCTURA					1,000,000.00	0.00	1,000,000.00	1,000,000.00	0.00	1,000,000.00	100.00	0.00	0.00
2.2		11	01	0055		2	7	2	4	01	Infraestructura terrestre y obras anexas	2601	20	1955	100	1,000,000.00	0.00	1,000,000.00	1,000,000.00	0.00	1,000,000.00	100.00	0.00	0.00
2.2		11	01	0056							CONST. BADEN ENT. CALLE MONUMENTAL					396,954.00	0.00	396,954.00	0.00	0.00	0.00	0.00	396,954.00	100.00
2.2		11	01	0056		2	7				OBRAS					396,954.00	0.00	396,954.00	0.00	0.00	0.00	0.00	396,954.00	100.00
2.2		11	01	0056		2	7	2			INFRAESTRUCTURA					396,954.00	0.00	396,954.00	0.00	0.00	0.00	0.00	396,954.00	100.00
2.2		11	01	0056		2	7	2	4	01	Infraestructura terrestre y obras anexas	2601	20	1955	100	396,954.00	0.00	396,954.00	0.00	0.00	0.00	0.00	396,954.00	100.00
2.2		11	01	0057							CONST. BADEN CALLE FE Y ALEGRIA V.P.					252,953.00	0.00	252,953.00	252,952.00	0.00	252,952.00	100.00	1.00	0.00
2.2		11	01	0057		2	7				OBRAS					252,953.00	0.00	252,953.00	252,952.00	0.00	252,952.00	100.00	1.00	0.00
2.2		11	01	0057		2	7	2			INFRAESTRUCTURA					252,953.00	0.00	252,953.00	252,952.00	0.00	252,952.00	100.00	1.00	0.00
2.2		11	01	0057		2	7	2	4	01	Infraestructura terrestre y obras anexas	2601	20	1955	100	252,953.00	0.00	252,953.00	252,952.00	0.00	252,952.00	100.00	1.00	0.00
2.2		11	01	0058							SEÑALIZACION O ROTULACION DE CALLES EN EL DISTRITO MUNICIPAL					300,000.00	0.00	300,000.00	274,306.00	19,824.00	294,130.00	98.04	5,870.00	1.96
2.2		11	01	0058		2	7				OBRAS					300,000.00	0.00	300,000.00	274,306.00	19,824.00	294,130.00	98.04	5,870.00	1.96
2.2		11	01	0058		2	7	2			INFRAESTRUCTURA					300,000.00	0.00	300,000.00	274,306.00	19,824.00	294,130.00	98.04	5,870.00	1.96
2.2		11	01	0058		2	7	2	4	01	Infraestructura terrestre y obras anexas	2601	20	1955	100	300,000.00	0.00	300,000.00	274,306.00	19,824.00	294,130.00	98.04	5,870.00	1.96
2.2		11	01	0059							CONSTRUCCION BADENES CARRETERA SAJOMA					276,165.00	0.00	276,165.00	276,165.00	0.00	276,165.00	100.00	0.00	0.00

**MINISTERIO DE HACIENDA**  
**DIRECCION GENERAL DE PRESUPUESTO**  
**EJECUCIÓN TRIMESTRAL DE LOS GASTOS Y APLICACIONES FINANCIERAS POR DESTINO DE FONDOS Y ESTRUCTURA PROGRAMATICA**  
**CORRESPONDIENTE AL TERCER TRIMESTRE DEL AÑO 2023**

Código del Capítulo: **7222**

Denominación: **Junta de Distrito Municipal de Hato del Yaque**

Destino de Fondos	Estructura Programática					SNIP	Clasificador del Gasto					Función	Fuente Financiamiento	Fuente Especifica	Organismo Financador	Presupuesto			Devengado				Balance Disponible	% Balance Disponible
	Partidas no Asig. a Prog.	Programa	Proyecto	Actividad/Obra			Tipo	Objeto	Cuenta	Subcuenta	Auxiliar					Denominación del Gasto	Original	Modificaciones	Vigente	Acumulado Anterior	Trimestre	A la Fecha		
1	2	3	4	5	6	7	8	9	10	11	12	13	14	15	16	17	18	19 = 17 +/- 18	20	21	22 = 20 + 21	23 = 22 ÷ 19	24 = 19 - 22	25 = 24 ÷ 19
2.2		11	01	0059		2	7				OBRAS					276,165.00	0.00	276,165.00	276,165.00	0.00	276,165.00	100.00	0.00	0.00
2.2		11	01	0059		2	7	2			INFRAESTRUCTURA					276,165.00	0.00	276,165.00	276,165.00	0.00	276,165.00	100.00	0.00	0.00
2.2		11	01	0059		2	7	2	4	01	Infraestructura terrestre y obras anexas	2601	20	1955	100	276,165.00	0.00	276,165.00	276,165.00	0.00	276,165.00	100.00	0.00	0.00
2.2		11	01	0060							CONST. DE BADEN C/3 ESQ. 4 SECTOR LA MINA					80,356.00	0.00	80,356.00	80,356.00	0.00	80,356.00	100.00	0.00	0.00
2.2		11	01	0060		2	7				OBRAS					80,356.00	0.00	80,356.00	80,356.00	0.00	80,356.00	100.00	0.00	0.00
2.2		11	01	0060		2	7	2			INFRAESTRUCTURA					80,356.00	0.00	80,356.00	80,356.00	0.00	80,356.00	100.00	0.00	0.00
2.2		11	01	0060		2	7	2	4	01	Infraestructura terrestre y obras anexas	2601	20	1955	100	80,356.00	0.00	80,356.00	80,356.00	0.00	80,356.00	100.00	0.00	0.00
2.2		11	01	0061							ENCEMENTADO DE PEATON SARITA TRAMO 1 LOS JIMENEZ					428,782.00	0.00	428,782.00	428,782.00	0.00	428,782.00	100.00	0.00	0.00
2.2		11	01	0061		2	7				OBRAS					428,782.00	0.00	428,782.00	428,782.00	0.00	428,782.00	100.00	0.00	0.00
2.2		11	01	0061		2	7	2			INFRAESTRUCTURA					428,782.00	0.00	428,782.00	428,782.00	0.00	428,782.00	100.00	0.00	0.00
2.2		11	01	0061		2	7	2	4	01	Infraestructura terrestre y obras anexas	2601	20	1955	100	428,782.00	0.00	428,782.00	428,782.00	0.00	428,782.00	100.00	0.00	0.00
2.2		11	01	0062							CONST. DE BADENES SECTOR LOS GUANDULES NUEVOS HY					481,284.00	-481,284.00	0.00	0.00	0.00	0.00	0.00	0.00	100.00
2.2		11	01	0062		2	7				OBRAS					481,284.00	-481,284.00	0.00	0.00	0.00	0.00	0.00	0.00	100.00
2.2		11	01	0062		2	7	2			INFRAESTRUCTURA					481,284.00	-481,284.00	0.00	0.00	0.00	0.00	0.00	0.00	100.00
2.2		11	01	0062		2	7	2	4	01	Infraestructura terrestre y obras anexas	2601	20	1955	100	481,284.00	-481,284.00	0.00	0.00	0.00	0.00	0.00	0.00	0.00
2.2		11	01	0063							CONSTRUCCION BADENES SAN RAMON LOS MORMONES					142,732.00	0.00	142,732.00	0.00	142,732.00	142,732.00	100.00	0.00	0.00
2.2		11	01	0063		2	7				OBRAS					142,732.00	0.00	142,732.00	0.00	142,732.00	142,732.00	100.00	0.00	0.00
2.2		11	01	0063		2	7	2			INFRAESTRUCTURA					142,732.00	0.00	142,732.00	0.00	142,732.00	142,732.00	100.00	0.00	0.00
2.2		11	01	0063		2	7	2	4	01	Infraestructura terrestre y obras anexas	2601	20	1955	100	142,732.00	0.00	142,732.00	0.00	142,732.00	142,732.00	100.00	0.00	0.00

**MINISTERIO DE HACIENDA**  
**DIRECCION GENERAL DE PRESUPUESTO**  
**EJECUCIÓN TRIMESTRAL DE LOS GASTOS Y APLICACIONES FINANCIERAS POR DESTINO DE FONDOS Y ESTRUCTURA PROGRAMATICA**  
**CORRESPONDIENTE AL TERCER TRIMESTRE DEL AÑO 2023**

Código del Capítulo: **7222**

Denominación: **Junta de Distrito Municipal de Hato del Yaque**

Destino de Fondos	Estructura Programática				SNIP	Clasificador del Gasto					Función	Fuente Financiamiento	Fuente Especifica	Organismo Financador	Presupuesto			Devengado				Balance Disponible	% Balance Disponible	
	Partidas no Asig. a Prog.	Programa	Proyecto	Actividad/Obra		Tipo	Objeto	Cuenta	Subcuenta	Auxiliar					Denominación del Gasto	Original	Modificaciones	Vigente	Acumulado Anterior	Trimestre	A la Fecha			% Devengado a la Fecha
1	2	3	4	5	6	7	8	9	10	11	12	13	14	15	16	17	18	19 = 17 +/- 18	20	21	22 = 20 + 21	23 = 22 ÷ 19	24 = 19 - 22	25 = 24 ÷ 19
2.2		11	01	0064							CONST. CONTEN Y CONTEN TIPO BATEA C/ RESIDENCIAL ESTEBAN					286,333.00	0.00	286,333.00	286,333.00	0.00	286,333.00	100.00	0.00	0.00
2.2		11	01	0064		2	7				OBRAS					286,333.00	0.00	286,333.00	286,333.00	0.00	286,333.00	100.00	0.00	0.00
2.2		11	01	0064		2	7	2			INFRAESTRUCTURA					286,333.00	0.00	286,333.00	286,333.00	0.00	286,333.00	100.00	0.00	0.00
2.2		11	01	0064		2	7	2	4	01	Infraestructura terrestre y obras anexas	2601	20	1955	100	286,333.00	0.00	286,333.00	286,333.00	0.00	286,333.00	100.00	0.00	0.00
2.2		11	01	0065							CONSTRUCCION DE BADEN CALLE PRINCIPAL ESQ. 1 SECTOR LOS MOYA					0.00	82,379.00	82,379.00	0.00	82,379.00	82,379.00	100.00	0.00	0.00
2.2		11	01	0065		2	7				OBRAS					0.00	82,379.00	82,379.00	0.00	82,379.00	82,379.00	100.00	0.00	0.00
2.2		11	01	0065		2	7	2			INFRAESTRUCTURA					0.00	82,379.00	82,379.00	0.00	82,379.00	82,379.00	100.00	0.00	0.00
2.2		11	01	0065		2	7	2	4	01	Infraestructura terrestre y obras anexas	2601	20	1955	100	0.00	82,379.00	82,379.00	0.00	82,379.00	82,379.00	100.00	0.00	0.00
2.2		11	02								Reparación y Acondicionamiento de Vías de Comunicación					150,000.00	0.00	150,000.00	0.00	0.00	0.00	0.00	150,000.00	100.00
2.2		11	02	0051							RELLENO COMPACTADO EN LA CALLE SECTOR LLANOS DE MARLENYS					150,000.00	0.00	150,000.00	0.00	0.00	0.00	0.00	150,000.00	100.00
2.2		11	02	0051		2	7				OBRAS					150,000.00	0.00	150,000.00	0.00	0.00	0.00	0.00	150,000.00	100.00
2.2		11	02	0051		2	7	2			INFRAESTRUCTURA					150,000.00	0.00	150,000.00	0.00	0.00	0.00	0.00	150,000.00	100.00
2.2		11	02	0051		2	7	2	4	01	Infraestructura terrestre y obras anexas	2601	20	1955	100	150,000.00	0.00	150,000.00	0.00	0.00	0.00	0.00	150,000.00	100.00
2.2		11	05								Construcción Instalaciones Recreativas					300,000.00	-300,000.00	0.00	0.00	0.00	0.00	0.00	0.00	100.00
2.2		11	05	0051							HABILITACION DE PARQUE INFANTIN VILLA BAO					300,000.00	-300,000.00	0.00	0.00	0.00	0.00	0.00	0.00	100.00
2.2		11	05	0051		2	7				OBRAS					300,000.00	-300,000.00	0.00	0.00	0.00	0.00	0.00	0.00	100.00
2.2		11	05	0051		2	7	2			INFRAESTRUCTURA					300,000.00	-300,000.00	0.00	0.00	0.00	0.00	0.00	0.00	100.00
2.2		11	05	0051		2	7	2	7	01	Obras urbanísticas	4302	20	1955	100	300,000.00	-300,000.00	0.00	0.00	0.00	0.00	0.00	0.00	0.00

**MINISTERIO DE HACIENDA**  
**DIRECCION GENERAL DE PRESUPUESTO**  
**EJECUCIÓN TRIMESTRAL DE LOS GASTOS Y APLICACIONES FINANCIERAS POR DESTINO DE FONDOS Y ESTRUCTURA PROGRAMATICA**  
**CORRESPONDIENTE AL TERCER TRIMESTRE DEL AÑO 2023**

Código del Capítulo: **7222**

Denominación: **Junta de Distrito Municipal de Hato del Yaque**

Destino de Fondos	Estructura Programática					SNIP	Clasificador del Gasto					Función	Fuente Financiamiento	Fuente Especifica	Organismo Financador	Presupuesto			Devengado				Balance Disponible	% Balance Disponible
	Partidas no Asig. a Prog.	Programa	Proyecto	Actividad/Obra			Tipo	Objeto	Cuenta	Subcuenta	Auxiliar					Denominación del Gasto	Original	Modificaciones	Vigente	Acumulado Anterior	Trimestre	A la Fecha		
1	2	3	4	5	6	7	8	9	10	11	12	13	14	15	16	17	18	19 = 17 +/- 18	20	21	22 = 20 + 21	23 = 22 ÷ 19	24 = 19 - 22	25 = 24 ÷ 19
2.2		11	06								Reparación instalaciones recreativas					0.00	1,500,000.00	1,500,000.00	650,000.00	850,000.00	1,500,000.00	100.00	0.00	0.00
2.2		11	06	0051							REMODELACION DEL PARQUE INFANTIL DE HATO DEL YAQUE					0.00	1,500,000.00	1,500,000.00	650,000.00	850,000.00	1,500,000.00	100.00	0.00	0.00
2.2		11	06	0051		2	7				OBRAS					0.00	1,500,000.00	1,500,000.00	650,000.00	850,000.00	1,500,000.00	100.00	0.00	0.00
2.2		11	06	0051		2	7	2			INFRAESTRUCTURA					0.00	1,500,000.00	1,500,000.00	650,000.00	850,000.00	1,500,000.00	100.00	0.00	0.00
2.2		11	06	0051		2	7	2	7	01	Obras urbanísticas	4302	20	1955	100	0.00	1,500,000.00	1,500,000.00	650,000.00	850,000.00	1,500,000.00	100.00	0.00	0.00
2.2		11	07								Construcción Infraestructuras Culturales, Educativas y Religiosas					740,000.00	150,000.00	890,000.00	400,000.00	240,000.00	640,000.00	71.91	250,000.00	28.09
2.2		11	07	0051							APORTE P/ CONSTRUCCION IGLESIA CATOLICA VILLA TABACALERA					100,000.00	0.00	100,000.00	0.00	100,000.00	100,000.00	100.00	0.00	0.00
2.2		11	07	0051		2	7				OBRAS					100,000.00	0.00	100,000.00	0.00	100,000.00	100,000.00	100.00	0.00	0.00
2.2		11	07	0051		2	7	1			OBRAS EN EDIFICACIONES					100,000.00	0.00	100,000.00	0.00	100,000.00	100,000.00	100.00	0.00	0.00
2.2		11	07	0051		2	7	1	2	01	Obras para edificación no residencial	4305	20	1955	100	100,000.00	0.00	100,000.00	0.00	100,000.00	100,000.00	100.00	0.00	0.00
2.2		11	07	0052							APORTE P/ CONSTRUCCION IGLESIA CATOLICA HERMANAS MIRABAL					100,000.00	0.00	100,000.00	100,000.00	0.00	100,000.00	100.00	0.00	0.00
2.2		11	07	0052		2	7				OBRAS					100,000.00	0.00	100,000.00	100,000.00	0.00	100,000.00	100.00	0.00	0.00
2.2		11	07	0052		2	7	1			OBRAS EN EDIFICACIONES					100,000.00	0.00	100,000.00	100,000.00	0.00	100,000.00	100.00	0.00	0.00
2.2		11	07	0052		2	7	1	2	01	Obras para edificación no residencial	4305	20	1955	100	100,000.00	0.00	100,000.00	100,000.00	0.00	100,000.00	100.00	0.00	0.00
2.2		11	07	0053							APORTE P/ CONSTRUCCION IGLESIA CRISTIANA DE DIOS INC. LA HERMOSA HY.					100,000.00	0.00	100,000.00	0.00	0.00	0.00	0.00	100,000.00	100.00
2.2		11	07	0053		2	7				OBRAS					100,000.00	0.00	100,000.00	0.00	0.00	0.00	0.00	100,000.00	100.00
2.2		11	07	0053		2	7	1			OBRAS EN EDIFICACIONES					100,000.00	0.00	100,000.00	0.00	0.00	0.00	0.00	100,000.00	100.00



**MINISTERIO DE HACIENDA**  
**DIRECCION GENERAL DE PRESUPUESTO**  
**EJECUCIÓN TRIMESTRAL DE LOS GASTOS Y APLICACIONES FINANCIERAS POR DESTINO DE FONDOS Y ESTRUCTURA PROGRAMATICA**  
**CORRESPONDIENTE AL TERCER TRIMESTRE DEL AÑO 2023**

Código del Capítulo: **7222**

Denominación: **Junta de Distrito Municipal de Hato del Yaque**

Destino de Fondos	Estructura Programática					SNIP	Clasificador del Gasto					Función	Fuente Financiamiento	Fuente Especifica	Organismo Financador	Presupuesto			Devengado				Balance Disponible	% Balance Disponible
	Partidas no Asig. a Prog.	Programa	Proyecto	Actividad/Obra			Tipo	Objeto	Cuenta	Subcuenta	Auxiliar					Denominación del Gasto	Original	Modificaciones	Vigente	Acumulado Anterior	Trimestre	A la Fecha		
1	2	3	4	5	6	7	8	9	10	11	12	13	14	15	16	17	18	19 = 17 +/- 18	20	21	22 = 20 + 21	23 = 22 ÷ 19	24 = 19 - 22	25 = 24 ÷ 19
2.2		11	07	0053		2	7	1	2	01	Obras para edificación no residencial	4305	20	1955	100	100,000.00	0.00	100,000.00	0.00	0.00	0.00	0.00	100,000.00	100.00
2.2		11	07	0054							<b>APORTE P/ CONSTRUCCION CASA CLUB JUNTA DE VECINOS DR. GRULLON</b>					<b>100,000.00</b>	<b>0.00</b>	<b>100,000.00</b>	<b>100,000.00</b>	<b>0.00</b>	<b>100,000.00</b>	<b>100.00</b>	<b>0.00</b>	<b>0.00</b>
2.2		11	07	0054		2	7				<b>OBRAS</b>					<b>100,000.00</b>	<b>0.00</b>	<b>100,000.00</b>	<b>100,000.00</b>	<b>0.00</b>	<b>100,000.00</b>	<b>100.00</b>	<b>0.00</b>	<b>0.00</b>
2.2		11	07	0054		2	7	1			<b>OBRAS EN EDIFICACIONES</b>					<b>100,000.00</b>	<b>0.00</b>	<b>100,000.00</b>	<b>100,000.00</b>	<b>0.00</b>	<b>100,000.00</b>	<b>100.00</b>	<b>0.00</b>	<b>0.00</b>
2.2		11	07	0054		2	7	1	2	01	Obras para edificación no residencial	4102	20	1955	100	100,000.00	0.00	100,000.00	100,000.00	0.00	100,000.00	100.00	0.00	0.00
2.2		11	07	0055							<b>APORTE P/ CONSTRUCCION CASA CLUB DE MADRES REYNA DE ROSARIO INC.</b>					<b>100,000.00</b>	<b>0.00</b>	<b>100,000.00</b>	<b>100,000.00</b>	<b>0.00</b>	<b>100,000.00</b>	<b>100.00</b>	<b>0.00</b>	<b>0.00</b>
2.2		11	07	0055		2	7				<b>OBRAS</b>					<b>100,000.00</b>	<b>0.00</b>	<b>100,000.00</b>	<b>100,000.00</b>	<b>0.00</b>	<b>100,000.00</b>	<b>100.00</b>	<b>0.00</b>	<b>0.00</b>
2.2		11	07	0055		2	7	1			<b>OBRAS EN EDIFICACIONES</b>					<b>100,000.00</b>	<b>0.00</b>	<b>100,000.00</b>	<b>100,000.00</b>	<b>0.00</b>	<b>100,000.00</b>	<b>100.00</b>	<b>0.00</b>	<b>0.00</b>
2.2		11	07	0055		2	7	1	2	01	Obras para edificación no residencial	4102	20	1955	100	100,000.00	0.00	100,000.00	100,000.00	0.00	100,000.00	100.00	0.00	0.00
2.2		11	07	0056							<b>APORTE P/ CONSTRUCCION CASA CLUB GRUPO CARISM. CAMINANDO CON JESUS V.P.</b>					<b>40,000.00</b>	<b>0.00</b>	<b>40,000.00</b>	<b>0.00</b>	<b>40,000.00</b>	<b>40,000.00</b>	<b>100.00</b>	<b>0.00</b>	<b>0.00</b>
2.2		11	07	0056		2	7				<b>OBRAS</b>					<b>40,000.00</b>	<b>0.00</b>	<b>40,000.00</b>	<b>0.00</b>	<b>40,000.00</b>	<b>40,000.00</b>	<b>100.00</b>	<b>0.00</b>	<b>0.00</b>
2.2		11	07	0056		2	7	1			<b>OBRAS EN EDIFICACIONES</b>					<b>40,000.00</b>	<b>0.00</b>	<b>40,000.00</b>	<b>0.00</b>	<b>40,000.00</b>	<b>40,000.00</b>	<b>100.00</b>	<b>0.00</b>	<b>0.00</b>
2.2		11	07	0056		2	7	1	2	01	Obras para edificación no residencial	4102	20	1955	100	40,000.00	0.00	40,000.00	0.00	40,000.00	40,000.00	100.00	0.00	0.00
2.2		11	07	0057							<b>APORTE P/ CONSTRUCCION CASA CLUB PEÑA GOMEZ</b>					<b>100,000.00</b>	<b>0.00</b>	<b>100,000.00</b>	<b>0.00</b>	<b>0.00</b>	<b>0.00</b>	<b>0.00</b>	<b>100,000.00</b>	<b>100.00</b>
2.2		11	07	0057		2	7				<b>OBRAS</b>					<b>100,000.00</b>	<b>0.00</b>	<b>100,000.00</b>	<b>0.00</b>	<b>0.00</b>	<b>0.00</b>	<b>0.00</b>	<b>100,000.00</b>	<b>100.00</b>
2.2		11	07	0057		2	7	1			<b>OBRAS EN EDIFICACIONES</b>					<b>100,000.00</b>	<b>0.00</b>	<b>100,000.00</b>	<b>0.00</b>	<b>0.00</b>	<b>0.00</b>	<b>0.00</b>	<b>100,000.00</b>	<b>100.00</b>
2.2		11	07	0057		2	7	1	2	01	Obras para edificación no residencial	4102	20	1955	100	100,000.00	0.00	100,000.00	0.00	0.00	0.00	0.00	100,000.00	100.00
2.2		11	07	0058							<b>APORTE P/ CONSTRUCCION A CASA CLUB PRADERAS DEL YAQUE</b>					<b>100,000.00</b>	<b>0.00</b>	<b>100,000.00</b>	<b>100,000.00</b>	<b>0.00</b>	<b>100,000.00</b>	<b>100.00</b>	<b>0.00</b>	<b>0.00</b>

**MINISTERIO DE HACIENDA**  
**DIRECCION GENERAL DE PRESUPUESTO**  
**EJECUCIÓN TRIMESTRAL DE LOS GASTOS Y APLICACIONES FINANCIERAS POR DESTINO DE FONDOS Y ESTRUCTURA PROGRAMATICA**  
**CORRESPONDIENTE AL TERCER TRIMESTRE DEL AÑO 2023**

Código del Capítulo: **7222**

Denominación: **Junta de Distrito Municipal de Hato del Yaque**

Destino de Fondos	Estructura Programática					SNIP	Clasificador del Gasto					Función	Fuente Financiamiento	Fuente Especifica	Organismo Financador	Presupuesto			Devengado				Balance Disponible	% Balance Disponible
	Partidas no Asig. a Prog.	Programa	Proyecto	Actividad/Obra	Tipo		Objeto	Cuenta	Subcuenta	Auxiliar	Denominación del Gasto					Original	Modificaciones	Vigente	Acumulado Anterior	Trimestre	A la Fecha	% Devengado a la Fecha		
2.2		11	07	0058	2	7				OBRAS				100,000.00	0.00	100,000.00	100,000.00	0.00	100,000.00	100.00	0.00	0.00		
2.2		11	07	0058	2	7	1			OBRAS EN EDIFICACIONES				100,000.00	0.00	100,000.00	100,000.00	0.00	100,000.00	100.00	0.00	0.00		
2.2		11	07	0058	2	7	1	2	01	Obras para edificación no residencial	4102	20	1955	100	100,000.00	0.00	100,000.00	100,000.00	0.00	100,000.00	100.00	0.00	0.00	
2.2		11	07	0059						APORTE PARA LA CONSTRUCCION IGLESIA DE DIOS PUERTA ESTRECHA					0.00	100,000.00	100,000.00	0.00	100,000.00	100,000.00	100.00	0.00	0.00	
2.2		11	07	0059	2	7				OBRAS					0.00	100,000.00	100,000.00	0.00	100,000.00	100,000.00	100.00	0.00	0.00	
2.2		11	07	0059	2	7	1			OBRAS EN EDIFICACIONES					0.00	100,000.00	100,000.00	0.00	100,000.00	100,000.00	100.00	0.00	0.00	
2.2		11	07	0059	2	7	1	2	01	Obras para edificación no residencial	4305	20	1955	100	0.00	100,000.00	100,000.00	0.00	100,000.00	100,000.00	100.00	0.00	0.00	
2.2		11	07	0060						APORTE A LA CONSTRUCCIÓN CASA CLUB DE MADRES LUCRECIA MENDEZ INOA, INC					0.00	50,000.00	50,000.00	0.00	0.00	0.00	0.00	50,000.00	100.00	
2.2		11	07	0060	2	7				OBRAS					0.00	50,000.00	50,000.00	0.00	0.00	0.00	0.00	50,000.00	100.00	
2.2		11	07	0060	2	7	1			OBRAS EN EDIFICACIONES					0.00	50,000.00	50,000.00	0.00	0.00	0.00	0.00	50,000.00	100.00	
2.2		11	07	0060	2	7	1	2	01	Obras para edificación no residencial	4102	20	1955	100	0.00	50,000.00	50,000.00	0.00	0.00	0.00	0.00	50,000.00	100.00	
2.2		11	08							Reparación infraestructuras culturales y educativas					0.00	3,000,000.00	3,000,000.00	0.00	2,000,000.00	2,000,000.00	66.67	1,000,000.00	33.33	
2.2		11	08	0051						EQUIPAMIENTO DE FUNERARIA MUNICIPAL					0.00	3,000,000.00	3,000,000.00	0.00	2,000,000.00	2,000,000.00	66.67	1,000,000.00	33.33	
2.2		11	08	0051	2	7				OBRAS					0.00	3,000,000.00	3,000,000.00	0.00	2,000,000.00	2,000,000.00	66.67	1,000,000.00	33.33	
2.2		11	08	0051	2	7	1			OBRAS EN EDIFICACIONES					0.00	3,000,000.00	3,000,000.00	0.00	2,000,000.00	2,000,000.00	66.67	1,000,000.00	33.33	
2.2		11	08	0051	2	7	1	2	01	Obras para edificación no residencial	4305	10	100	100	0.00	3,000,000.00	3,000,000.00	0.00	2,000,000.00	2,000,000.00	66.67	1,000,000.00	33.33	
2.2		11	14							Reparación Edificaciones Municipales					600,000.00	-450,000.00	150,000.00	0.00	0.00	0.00	0.00	150,000.00	100.00	
2.2		11	14	0051						REMOZAMIENTO PALACIO MUNICIPAL					600,000.00	-450,000.00	150,000.00	0.00	0.00	0.00	0.00	150,000.00	100.00	

**MINISTERIO DE HACIENDA**  
**DIRECCION GENERAL DE PRESUPUESTO**  
**EJECUCIÓN TRIMESTRAL DE LOS GASTOS Y APLICACIONES FINANCIERAS POR DESTINO DE FONDOS Y ESTRUCTURA PROGRAMATICA**  
**CORRESPONDIENTE AL TERCER TRIMESTRE DEL AÑO 2023**

Código del Capítulo: **7222**

Denominación: **Junta de Distrito Municipal de Hato del Yaque**

Destino de Fondos	Estructura Programática					SNIP	Clasificador del Gasto					Función	Fuente Financiamiento	Fuente Especifica	Organismo Financador	Presupuesto			Devengado				Balance Disponible	% Balance Disponible
	Partidas no Asig. a Prog.	Programa	Proyecto	Actividad/Obra			Tipo	Objeto	Cuenta	Subcuenta	Auxiliar					Denominación del Gasto	Original	Modificaciones	Vigente	Acumulado Anterior	Trimestre	A la Fecha		
1	2	3	4	5	6	7	8	9	10	11	12	13	14	15	16	17	18	19 = 17 +/- 18	20	21	22 = 20 + 21	23 = 22 ÷ 19	24 = 19 - 22	25 = 24 ÷ 19
2.2		11	14	0051		2	7				OBRAS					600,000.00	-450,000.00	150,000.00	0.00	0.00	0.00	0.00	150,000.00	100.00
2.2		11	14	0051		2	7	1			OBRAS EN EDIFICACIONES					600,000.00	-450,000.00	150,000.00	0.00	0.00	0.00	0.00	150,000.00	100.00
2.2		11	14	0051		2	7	1	2	01	Obras para edificación no residencial	1101	20	1955	100	600,000.00	-450,000.00	150,000.00	0.00	0.00	0.00	0.00	150,000.00	100.00
2.2		11	15								Construcción en Cementerios					920,000.00	-460,000.00	460,000.00	433,098.00	0.00	433,098.00	94.15	26,902.00	5.85
2.2		11	15	0051							CONSTRUCCION NICHOS MUNICIPALES BLOQUE G					460,000.00	0.00	460,000.00	433,098.00	0.00	433,098.00	94.15	26,902.00	5.85
2.2		11	15	0051		2	7				OBRAS					460,000.00	0.00	460,000.00	433,098.00	0.00	433,098.00	94.15	26,902.00	5.85
2.2		11	15	0051		2	7	2			INFRAESTRUCTURA					460,000.00	0.00	460,000.00	433,098.00	0.00	433,098.00	94.15	26,902.00	5.85
2.2		11	15	0051		2	7	2	8	01	Obras en cementerios	3101	30	9998	102	460,000.00	0.00	460,000.00	433,098.00	0.00	433,098.00	94.15	26,902.00	5.85
2.2		11	15	0052							CONSTRUCCION NICHOS MUNICIPALES BLOQUE H					460,000.00	-460,000.00	0.00	0.00	0.00	0.00	0.00	0.00	100.00
2.2		11	15	0052		2	7				OBRAS					460,000.00	-460,000.00	0.00	0.00	0.00	0.00	0.00	0.00	100.00
2.2		11	15	0052		2	7	2			INFRAESTRUCTURA					460,000.00	-460,000.00	0.00	0.00	0.00	0.00	0.00	0.00	100.00
2.2		11	15	0052		2	7	2	8	01	Obras en cementerios	3101	30	9998	102	460,000.00	-460,000.00	0.00	0.00	0.00	0.00	0.00	0.00	0.00
2.2		11	20								Reparación de Viviendas					1,250,000.00	300,000.00	1,550,000.00	970,323.00	441,625.00	1,411,948.00	91.09	138,052.00	8.91
2.2		11	20	0051							REPARACION DE VIVIENDAS EN DISTINTOS SECTORES DE HATO DEL YAQUE					1,250,000.00	300,000.00	1,550,000.00	970,323.00	441,625.00	1,411,948.00	91.09	138,052.00	8.91
2.2		11	20	0051		2	7				OBRAS					1,250,000.00	300,000.00	1,550,000.00	970,323.00	441,625.00	1,411,948.00	91.09	138,052.00	8.91
2.2		11	20	0051		2	7	1			OBRAS EN EDIFICACIONES					1,250,000.00	300,000.00	1,550,000.00	970,323.00	441,625.00	1,411,948.00	91.09	138,052.00	8.91
2.2		11	20	0051		2	7	1	1		Obras para edificación residencial (viviendas)					1,250,000.00	300,000.00	1,550,000.00	970,323.00	441,625.00	1,411,948.00	91.09	138,052.00	8.91
2.2		11	20	0051		2	7	1	1	01	Obras para edificación residencial (viviendas)	4101	20	1955	100	1,072,130.00	300,000.00	1,372,130.00	970,323.00	281,550.00	1,251,873.00	91.24	120,257.00	8.76

**MINISTERIO DE HACIENDA**  
**DIRECCION GENERAL DE PRESUPUESTO**  
**EJECUCIÓN TRIMESTRAL DE LOS GASTOS Y APLICACIONES FINANCIERAS POR DESTINO DE FONDOS Y ESTRUCTURA PROGRAMATICA**  
**CORRESPONDIENTE AL TERCER TRIMESTRE DEL AÑO 2023**

Código del Capítulo: **7222**

Denominación: **Junta de Distrito Municipal de Hato del Yaque**

Destino de Fondos	Estructura Programática					SNIP	Clasificador del Gasto					Función	Fuente Financiamiento	Fuente Especifica	Organismo Financiado	Presupuesto			Devengado				Balance Disponible	% Balance Disponible
	Partidas no Asig. a Prog.	Programa	Proyecto	Actividad/Obra			Tipo	Objeto	Cuenta	Subcuenta	Auxiliar					Denominación del Gasto	Original	Modificaciones	Vigente	Acumulado Anterior	Trimestre	A la Fecha		
1	2	3	4	5	6	7	8	9	10	11	12	13	14	15	16	17	18	19 = 17 +/- 18	20	21	22 = 20 + 21	23 = 22 ÷ 19	24 = 19 - 22	25 = 24 ÷ 19
2.2		11	20	0051		2	7	1	1	01	Obras para edificación residencial (viviendas)	4101	30	9998	102	177,870.00	0.00	177,870.00	0.00	160,075.00	160,075.00	90.00	17,795.00	10.00
2.2		11	24								Construcción de Infraestructuras Hidráulicas					150,000.00	-150,000.00	0.00	0.00	0.00	0.00	0.00	0.00	100.00
2.2		11	24	0051							CONSTRUCCION DE IMBORNAL CARRETERA SAJOMA TRAMO LOS LETREROS					150,000.00	-150,000.00	0.00	0.00	0.00	0.00	0.00	0.00	100.00
2.2		11	24	0051		2	7				OBRAS					150,000.00	-150,000.00	0.00	0.00	0.00	0.00	0.00	0.00	100.00
2.2		11	24	0051		2	7	2			INFRAESTRUCTURA					150,000.00	-150,000.00	0.00	0.00	0.00	0.00	0.00	0.00	100.00
2.2		11	24	0051		2	7	2	1	01	Obras hidráulicas y sanitarias	3103	20	1955	100	150,000.00	-150,000.00	0.00	0.00	0.00	0.00	0.00	0.00	0.00

**MINISTERIO DE HACIENDA**  
**DIRECCION GENERAL DE PRESUPUESTO**  
**EJECUCIÓN TRIMESTRAL DE LOS GASTOS Y APLICACIONES FINANCIERAS POR DESTINO DE FONDOS Y ESTRUCTURA PROGRAMATICA**  
**CORRESPONDIENTE AL TERCER TRIMESTRE DEL AÑO 2023**

**Código del Capítulo: 7222**

**Denominación: Junta de Distrito Municipal de Hato del Yaque**

Destino de Fondos	Estructura Programática					SNIP	Clasificador del Gasto					Función	Fuente Financiamiento	Fuente Especifica	Organismo Financador	Presupuesto			Devengado				Balance Disponible	% Balance Disponible
	Partidas no Asig. a Prog.	Programa	Proyecto	Actividad/Obra			Tipo	Objeto	Cuenta	Subcuenta	Auxiliar					Denominación del Gasto	Original	Modificaciones	Vigente	Acumulado Anterior	Trimestre	A la Fecha		
1	2	3	4	5	6	7	8	9	10	11	12	13	14	15	16	17	18	19 = 17 +/- 18	20	21	22 = 20 + 21	23 = 22 ÷ 19	24 = 19 - 22	25 = 24 ÷ 19
3.1.4											Para gastos en inversión (corto plazo)					7,558,430.00	7,300,000.00	14,858,430.00	12,411,583.67	1,079,020.50	13,490,604.17	90.79	1,367,825.83	9.21

**MINISTERIO DE HACIENDA**  
**DIRECCION GENERAL DE PRESUPUESTO**  
**EJECUCIÓN TRIMESTRAL DE LOS GASTOS Y APLICACIONES FINANCIERAS POR DESTINO DE FONDOS Y ESTRUCTURA PROGRAMATICA**  
**CORRESPONDIENTE AL TERCER TRIMESTRE DEL AÑO 2023**

Código del Capítulo: **7222**

Denominación: **Junta de Distrito Municipal de Hato del Yaque**

Destino de Fondos	Estructura Programática					SNIP	Clasificador del Gasto					Función	Fuente Financiamiento	Fuente Especifica	Organismo Financiado	Presupuesto			Devengado				Balance Disponible	% Balance Disponible
	Partidas no Asig. a Prog.	Programa	Proyecto	Actividad/Obra			Tipo	Objeto	Cuenta	Subcuenta	Auxiliar					Denominación del Gasto	Original	Modificaciones	Vigente	Acumulado Anterior	Trimestre	A la Fecha		
1	2	3	4	5	6	7	8	9	10	11	12	13	14	15	16	17	18	19 = 17 +/- 18	20	21	22 = 20 + 21	23 = 22 ÷ 19	24 = 19 - 22	25 = 24 ÷ 19
3.1.4						4					<b>CLASIFICADOR DE APLICACIONES FINANCIERAS</b>					7,558,430.00	7,300,000.00	14,858,430.00	12,411,583.67	1,079,020.50	13,490,604.17	90.79	1,367,825.83	9.21
3.1.4	96										Deuda Pública Y Otras Operaciones Financieras					7,558,430.00	7,300,000.00	14,858,430.00	12,411,583.67	1,079,020.50	13,490,604.17	90.79	1,367,825.83	9.21
3.1.4	96			0001		4	2				DISMINUCION DE PASIVOS					7,558,430.00	7,300,000.00	14,858,430.00	12,411,583.67	1,079,020.50	13,490,604.17	90.79	1,367,825.83	9.21
3.1.4	96			0001		4	2	1			Disminucion de pasivos corrientes					7,558,430.00	7,300,000.00	14,858,430.00	12,411,583.67	1,079,020.50	13,490,604.17	90.79	1,367,825.83	9.21
3.1.4	96			0001		4	2	1	1		Disminucion de cuentas por pagar de corto plazo					7,558,430.00	7,300,000.00	14,858,430.00	12,411,583.67	1,079,020.50	13,490,604.17	90.79	1,367,825.83	9.21
3.1.4	96			0001		4	2	1	1	01	Disminución de cuentas por pagar internas de corto plazo	0	10	100	104	0.00	10,000,000.00	10,000,000.00	10,000,000.00	0.00	10,000,000.00	100.00	0.00	0.00
3.1.4	96			0001		4	2	1	1	01	Disminución de cuentas por pagar internas de corto plazo	0	20	1955	100	7,558,430.00	-2,700,000.00	4,858,430.00	2,411,583.67	1,079,020.50	3,490,604.17	71.85	1,367,825.83	28.15

**MINISTERIO DE HACIENDA**  
**DIRECCION GENERAL DE PRESUPUESTO**  
**EJECUCIÓN TRIMESTRAL DE LOS GASTOS Y APLICACIONES FINANCIERAS POR DESTINO DE FONDOS Y ESTRUCTURA PROGRAMATICA**  
**CORRESPONDIENTE AL TERCER TRIMESTRE DEL AÑO 2023**

**Código del Capítulo: 7222**

**Denominación: Junta de Distrito Municipal de Hato del Yaque**

Destino de Fondos	Estructura Programática					SNIP	Clasificador del Gasto					Función	Fuente Financiamiento	Fuente Especifica	Organismo Financador	Presupuesto			Devengado				Balance Disponible	% Balance Disponible
	Partidas no Asig. a Prog.	Programa	Proyecto	Actividad/Obra			Tipo	Objeto	Cuenta	Subcuenta	Auxiliar					Denominación del Gasto	Original	Modificaciones	Vigente	Acumulado Anterior	Trimestre	A la Fecha		
1	2	3	4	5	6	7	8	9	10	11	12	13	14	15	16	17	18	19 = 17 +/- 18	20	21	22 = 20 + 21	23 = 22 ÷ 19	24 = 19 - 22	25 = 24 ÷ 19
3.2.1											Para gastos en personal (largo plazo)					204,170.00	0.00	204,170.00	175,000.08	29,169.92	204,170.00	100.00	0.00	0.00

**MINISTERIO DE HACIENDA**  
**DIRECCION GENERAL DE PRESUPUESTO**  
**EJECUCIÓN TRIMESTRAL DE LOS GASTOS Y APLICACIONES FINANCIERAS POR DESTINO DE FONDOS Y ESTRUCTURA PROGRAMATICA**  
**CORRESPONDIENTE AL TERCER TRIMESTRE DEL AÑO 2023**

Código del Capítulo: **7222**

Denominación: **Junta de Distrito Municipal de Hato del Yaque**

Destino de Fondos	Estructura Programática					SNIP	Clasificador del Gasto					Función	Fuente Financiamiento	Fuente Especifica	Organismo Financiado	Presupuesto			Devengado				Balance Disponible	% Balance Disponible
	Partidas no Asig. a Prog.	Programa	Proyecto	Actividad/Obra			Tipo	Objeto	Cuenta	Subcuenta	Auxiliar					Denominación del Gasto	Original	Modificaciones	Vigente	Acumulado Anterior	Trimestre	A la Fecha		
1	2	3	4	5	6	7	8	9	10	11	12	13	14	15	16	17	18	19 = 17 +/- 18	20	21	22 = 20 + 21	23 = 22 ÷ 19	24 = 19 - 22	25 = 24 ÷ 19
3.2.1						4					<b>CLASIFICADOR DE APLICACIONES FINANCIERAS</b>					204,170.00	0.00	204,170.00	175,000.08	29,169.92	204,170.00	100.00	0.00	0.00
3.2.1	96										Deuda Pública Y Otras Operaciones Financieras					204,170.00	0.00	204,170.00	175,000.08	29,169.92	204,170.00	100.00	0.00	0.00
3.2.1	96			0001		4	2				DISMINUCION DE PASIVOS					204,170.00	0.00	204,170.00	175,000.08	29,169.92	204,170.00	100.00	0.00	0.00
3.2.1	96			0001		4	2	2			Disminución de pasivos no corrientes					204,170.00	0.00	204,170.00	175,000.08	29,169.92	204,170.00	100.00	0.00	0.00
3.2.1	96			0001		4	2	2	1	01	Disminución de cuentas por pagar internas de largo plazo	0	20	1955	100	204,170.00	0.00	204,170.00	175,000.08	29,169.92	204,170.00	100.00	0.00	0.00



**MINISTERIO DE HACIENDA**  
**DIRECCION GENERAL DE PRESUPUESTO**  
**EJECUCIÓN TRIMESTRAL DE LOS GASTOS Y APLICACIONES FINANCIERAS POR DESTINO DE FONDOS Y ESTRUCTURA PROGRAMATICA**  
**CORRESPONDIENTE AL TERCER TRIMESTRE DEL AÑO 2023**

**Código del Capítulo: 7222**

**Denominación: Junta de Distrito Municipal de Hato del Yaque**


Destino de Fondos	Estructura Programática					SNIP	Clasificador del Gasto					Función	Fuente Financiamiento	Fuente Especifica	Organismo Financador	Presupuesto			Devengado				Balance Disponible	% Balance Disponible
	Partidas no Asig. a Prog.	Programa	Proyecto	Actividad/Obra			Tipo	Objeto	Cuenta	Subcuenta	Auxiliar					Denominación del Gasto	Original	Modificaciones	Vigente	Acumulado Anterior	Trimestre	A la Fecha		
1	2	3	4	5	6	7	8	9	10	11	12	13	14	15	16	17	18	19 = 17 +/- 18	20	21	22 = 20 + 21	23 = 22 ÷ 19	24 = 19 - 22	25 = 24 ÷ 19
3.2.2											Para gastos en servicios (largo plazo)					221,670.00	0.00	221,670.00	190,000.03	31,669.97	221,670.00	100.00	0.00	0.00


**MINISTERIO DE HACIENDA**  
**DIRECCION GENERAL DE PRESUPUESTO**  
**EJECUCIÓN TRIMESTRAL DE LOS GASTOS Y APLICACIONES FINANCIERAS POR DESTINO DE FONDOS Y ESTRUCTURA PROGRAMATICA**  
**CORRESPONDIENTE AL TERCER TRIMESTRE DEL AÑO 2023**


Código del Capítulo: **7222**

Denominación: **Junta de Distrito Municipal de Hato del Yaque**

Destino de Fondos	Estructura Programática					SNIP	Clasificador del Gasto					Presupuesto			Devengado			Balance Disponible	% Balance Disponible					
	Fondos no Asig. a Prog	Programa	Proyecto	Actividad/Obra	Tipo		Objeto	Cuenta	Subcuenta	Auxiliar	Denominación del Gasto	Función	Fuente Financiamiento	Fuente Especifica	Organismo Financiador	Original	Modificaciones			Vigente	Acumulado Anterior	Trimestre	A la Fecha	% Devengado a la Fecha
3.2.2					4										221,670.00	0.00	221,670.00	190,000.03	31,669.97	221,670.00	100.00	0.00	0.00	
3.2.2	96														221,670.00	0.00	221,670.00	190,000.03	31,669.97	221,670.00	100.00	0.00	0.00	
3.2.2	96			0001	4	2									221,670.00	0.00	221,670.00	190,000.03	31,669.97	221,670.00	100.00	0.00	0.00	
3.2.2	96			0001	4	2	2								221,670.00	0.00	221,670.00	190,000.03	31,669.97	221,670.00	100.00	0.00	0.00	
3.2.2	96			0001	4	2	2	1	01		0	20	1955	100	221,670.00	0.00	221,670.00	190,000.03	31,669.97	221,670.00	100.00	0.00	0.00	
<b>TOTAL RD\$</b>															<b>75,095,903.00</b>	<b>18,055,533.33</b>	<b>93,151,436.33</b>	<b>49,633,179.60</b>	<b>18,584,077.24</b>	<b>68,217,256.84</b>	<b>73.23</b>	<b>24,934,179.49</b>	<b>26.77</b>	

  
Lic. Daniel Arias, MA & Lic. Carmen G. Liz, MA  
Preparado por

  
Lic. Joel Hernandez  
Revisado por

  
Sr. Fermin Rojas Noesi  
Aprobado por

