

**MINISTERIO DE HACIENDA**  
**DIRECCION GENERAL DE PRESUPUESTO**  
**EJECUCION TRIMESTRAL DE LOS GASTOS Y APLICACIONES FINANCIERAS POR DESTINO DE FONDOS Y ESTRUCTURA PROGRAMATICA**  
**CORRESPONDIENTE AL CUARTO TRIMESTRE: OCTUBRE/DICIEMBRE DEL 2023**

CODIGO DEL CAPITULO 7371

DENOMINACION JUNTA DISTRITAL ARROYO AL MEDIO


Destino de Fondos	Estructura Programatica					Clasificador del Gasto						Función	Fuente de Financiamiento	Fuente Especifica	Organismo Financiador	Presupuesto			Devengado				Balanza Disponible	% Balanza Disponible
	Partidas No Asign. Prog.	Prog.	Proy.	Act/Obra	Codigo SNIP	Tipo	Obj.	Clas.	Subcla.	Aux.	Denominación del Gasto					Original	Modificaciones	Vigente	Acumulado Anterior	Trimestre	A la Fecha	% Devengado a la Fecha		
1	2	3	4	5	6	7	8	9	10	11	12	13	14	15	16	17	18	19 = 17 + 0 - 18	20	21	22 = 20 + 21	23 = 22 / 19	24 = 19 - 22	25 = 24 / 19
P	01										<b>NORMAS, POLÍTICAS Y ADMINISTRACIÓN MUNIC</b>	111				<b>6,398,466.89</b>	<b>-1,298,700.00</b>	<b>5,099,756.89</b>	<b>3,495,210.95</b>	<b>1,594,787.50</b>	<b>5,089,998.45</b>	<b>99.8%</b>	<b>9,758.44</b>	<b>0.2%</b>
P	01	00	0001								<b>NORMAS Y SEGUIMIENTOS</b>	111				<b>1,699,752.00</b>	<b>42,350.00</b>	<b>1,742,102.00</b>	<b>1,229,320.03</b>	<b>512,426.78</b>	<b>1,741,746.81</b>	<b>100.0%</b>	<b>355.19</b>	<b>0.0%</b>
P	01	00	0001			2	1	1	1	01	Sueldos fijos	20	1955			1,116,000.00	13,200.00	1,129,200.00	842,497.00	286,671.60	1,129,168.60	100.00%	31.40	0.00%
P	01	00	0001			2	1	1	4	01	Sueldo anual no.13	20	1955			93,000.00	5,000.00	98,000.00	0.00	98,000.00	98,000.00	100.00%	0.00	0.00%
P	01	00	0001			2	1	3	2	01	Gastos de representaci?n en el pais	20	1955			205,000.00	-116,000.00	89,000.00	68,000.00	21,000.00	89,000.00	100.00%	0.00	0.00%
P	01	00	0001			2	1	5	1	01	Contribuciones al seguro de salud	20	1955			89,124.00	51,200.00	140,324.00	107,724.61	32,600.00	140,224.61	99.93%	99.39	0.07%
P	01	00	0001			2	1	5	2	01	Contribuciones al seguro de pensiones	20	1955			79,236.00	61,650.00	140,786.00	107,991.61	32,600.00	140,591.61	99.86%	194.39	0.14%
P	01	00	0001			2	1	5	3	01	Contribuciones al seguro de riesgo laboral	20	1955			13,392.00	27,400.00	40,792.00	31,106.81	9,655.18	40,761.99	99.93%	30.01	0.07%
P	01	00	0001			2	2	8	7	06	Otros servicios t?cnicos profesionales	20	1955			104,000.00	0.00	104,000.00	72,000.00	32,000.00	104,000.00	100.00%	0.00	0.00%
P	01	00	0003								<b>ADMINISTRACIÓN MUNICIPAL</b>	111				<b>3,032,608.89</b>	<b>-899,850.00</b>	<b>2,132,758.89</b>	<b>1,409,847.15</b>	<b>715,764.39</b>	<b>2,125,611.54</b>	<b>99.7%</b>	<b>7,147.35</b>	<b>0.3%</b>
P	01	00	0003			2	1	1	1	01	Sueldos fijos	20	1955			1,369,200.00	-26,600.00	1,342,600.00	982,708.72	359,836.02	1,342,544.74	100.00%	55.26	0.00%
P	01	00	0003			2	1	1	2	03	Suplencias	20	1955			20,000.00	-20,000.00	0.00	0.00	0.00	0.00	0.00%	0.00	0.00%
P	01	00	0003			2	1	1	2	03	Suplencias	30	9995			229,210.00	-220,000.00	9,210.00	0.00	3,000.00	3,000.00	32.57%	6,210.00	67.43%
P	01	00	0003			2	1	1	4	01	Sueldo anual no.13	20	1955			114,100.00	-1,500.00	112,600.00	0.00	112,600.00	112,600.00	100.00%	0.00	0.00%
P	01	00	0003			2	1	1	5	03	Prestaci?n laboral por desvinculaci?n	20	1955			187,690.00	-114,000.00	73,690.00	0.00	73,556.37	73,556.37	99.82%	133.63	0.18%
P	01	00	0003			2	1	1	6	01	Vacaciones	30	9995			70,790.00	-41,000.00	29,790.00	0.00	29,072.00	29,072.00	97.59%	718.00	2.41%
P	01	00	0003			2	1	3	1	01	Dietas en el pa?s	20	1955			263,600.00	-263,600.00	0.00	0.00	0.00	0.00	0.00%	0.00	0.00%
P	01	00	0003			2	1	3	2	01	Gastos de representaci?n en el pais	20	1955			380,700.00	-140,700.00	240,000.00	180,000.00	60,000.00	240,000.00	100.00%	0.00	0.00%
P	01	00	0003			2	1	5	1	01	Contribuciones al seguro de salud	20	1955			97,076.00	43,400.00	140,476.00	107,067.38	33,400.00	140,467.38	99.99%	8.62	0.01%
P	01	00	0003			2	1	5	2	01	Contribuciones al seguro de pensiones	20	1955			97,213.00	44,120.00	141,333.00	107,523.43	33,800.00	141,323.43	99.99%	9.57	0.01%
P	01	00	0003			2	1	5	3	01	Contribuciones al seguro de riesgo laboral	20	1955			16,430.00	26,620.00	43,050.00	32,547.62	10,500.00	43,047.62	99.99%	2.38	0.01%
P	01	00	0003			2	2	8	7	02	Servicios jur?dicos	20	1955			112,699.89	-112,690.00	9.89	0.00	0.00	0.00	0.00%	9.89	100.00%
P	01	00	0003			2	2	8	7	06	Otros servicios t?cnicos profesionales	20	1955			73,900.00	-73,900.00	0.00	0.00	0.00	0.00	0.00%	0.00	0.00%
P	01	00	0004								<b>SERVICIOS ADMINISTRATIVOS Y FINANCIEROS</b>	111				<b>1,666,096.00</b>	<b>-441,200.00</b>	<b>1,224,896.00</b>	<b>856,043.77</b>	<b>366,596.33</b>	<b>1,222,640.10</b>	<b>99.8%</b>	<b>2,255.90</b>	<b>0.2%</b>
P	01	00	0004			2	1	1	1	01	Sueldos fijos	20	1955			648,000.00	148,700.00	796,700.00	584,045.70	212,603.10	796,648.80	99.99%	51.20	0.01%
P	01	00	0004			2	1	1	4	01	Sueldo anual no.13	20	1955			52,500.00	6,500.00	59,000.00	0.00	59,000.00	59,000.00	100.00%	0.00	0.00%
P	01	00	0004			2	1	1	5	02	Pago de porcentaje por desvinculaci?n de cargo	20	1955			207,400.00	-207,400.00	0.00	0.00	0.00	0.00	0.00%	0.00	0.00%
P	01	00	0004			2	1	1	6	01	Vacaciones	20	1955			195,420.00	-195,400.00	20.00	0.00	0.00	0.00	0.00%	20.00	100.00%
P	01	00	0004			2	1	2	2	01	Compensaci?n por gastos de alimentacion	20	1955			79,700.00	-79,700.00	0.00	0.00	0.00	0.00	0.00%	0.00	0.00%
P	01	00	0004			2	1	2	2	03	Pago de horas extraordinarias	20	1955			47,300.00	-47,300.00	0.00	0.00	0.00	0.00	0.00%	0.00	0.00%
P	01	00	0004			2	1	5	1	01	Contribuciones al seguro de salud	20	1955			54,667.00	82,820.00	137,487.00	104,831.72	32,650.00	137,481.72	100.00%	5.28	0.00%
P	01	00	0004			2	1	5	2	01	Contribuciones al seguro de pensiones	20	1955			54,730.00	83,500.00	138,230.00	105,197.00	33,000.00	138,197.00	99.98%	33.00	0.02%
P	01	00	0004			2	1	5	3	01	Contribuciones al seguro de riesgo laboral	20	1955			7,560.00	29,500.00	37,060.00	28,411.16	8,639.68	37,050.84	99.96%	9.16	0.02%
P	01	00	0004			2	2	3	1	01	Vi?ticos dentro del pa?s	20	1955			53,800.00	-40,300.00	13,500.00	13,500.00	0.00	13,500.00	100.00%	0.00	0.00%

**MINISTERIO DE HACIENDA**  
**DIRECCION GENERAL DE PRESUPUESTO**  
**EJECUCION TRIMESTRAL DE LOS GASTOS Y APLICACIONES FINANCIERAS POR DESTINO DE FONDOS Y ESTRUCTURA PROGRAMATICA**  
**CORRESPONDIENTE AL CUARTO TRIMESTRE: OCTUBRE/DICIEMBRE DEL 2023**

CODIGO DEL CAPITULO 7371

DENOMINACION JUNTA DISTRITAL ARROYO AL MEDIO

Destino de Fondos	Estructura Programatica						Clasificador del Gasto					Función	Fuente de Financ.	Fuente Especifica	Organismo Financ. clador	Presupuesto			Devengado				Balance Disponible	% Balance Disponible
	Partidas No Asign. Prog.	Prog.	Proy.	Act/Obra	Código SNIP	Tipo	Obj.	Cta.	Subeta	Aux.	Denominación del Gasto					Original	Modificaciones	Vigencia	Acumulado Anterior	Trimestre	A la Fecha	% Devengado a la Fecha		
1	2	3	4	5	6	7	8	9	10	11	12	13	14	15	16	17	18	19 = 17 + 0 - 18	20	21	22 = 20 + 21	23 = 22 / 19	24 = 19 - 22	25 = 24 / 19
P	01	00	0004			2	2	8	2	01	Comisiones y gastos bancarios		20	1955		37,500.00	-10,150.00	27,350.00	6,558.19	20,703.55	27,261.74	99.68%	88.26	0.32%
P	01	00	0004			2	2	8	7	01	Estudio de ingeniería, arquitectura, investigaciones y anal		20	1955		133,679.00	-131,670.00	2,009.00	0.00	0.00	0.00	0.00%	2,009.00	100.00%
P	01	00	0004			2	2	8	7	06	Otros servicios técnicos profesionales		20	1955		93,840.00	-80,300.00	13,540.00	13,500.00	0.00	13,500.00	99.70%	40.00	0.30%
<b>TOTAL CUENTA GASTOS DE PERSONAL</b>																<b>6,398,456.89</b>	<b>-1,298,700.00</b>	<b>5,099,756.89</b>	<b>3,495,210.95</b>	<b>1,594,787.50</b>	<b>5,089,998.45</b>	<b>99.8%</b>	<b>9,758.44</b>	<b>0.2%</b>
<b>TOTAL RD\$</b>																<b>6,398,456.89</b>	<b>-1,298,700.00</b>	<b>5,099,756.89</b>	<b>3,495,210.95</b>	<b>1,594,787.50</b>	<b>5,089,998.45</b>	<b>99.8%</b>	<b>9,758.44</b>	<b>0.2%</b>



1- Contraloría General de la República, 2- Cámara de Cuentas, 3- Comisión de Fiscalización y Control, 4- Ayuntamiento Municipal, 5- Dirección General de Presupuesto (DIGEPRES), 6- Dirección General de Contabilidad Gubernamental (DIGECOG).



**MINISTERIO DE HACIENDA**  
**DIRECCION GENERAL DE PRESUPUESTO**  
**EJECUCION TRIMESTRAL DE LOS GASTOS Y APLICACIONES FINANCIERAS POR DESTINO DE FONDOS Y ESTRUCTURA PROGRAMATICA**  
**CORRESPONDIENTE AL CUARTO TRIMESTRE: OCTUBRE/DICIEMBRE DEL 2023**

CODIGO DEL CAPITULO 7371

DENOMINACION JUNTA DISTRITAL ARROYO AL MEDIO

Destino de Fondos	Estructura Programatica					Clasificador del Gasto						Función	Fuente de Financ.	Fuente Especifica	Organismo Financ.	Presupuesto			Devengado			Balanza Disponible	% Balanza Disponible	
	Paridad No Asign. Prog	Prog.	Proy.	Act/Obra	Codigo SNIP	Tipo	Obj.	Clas.	Subclase	Aux.	Denominación del Gasto					Original	Modificaciones	Vigentes	Acumulado Anterior	Trimestre	A la Fecha			% Devengado a la Fecha
1	2	3	4	5	6	7	8	9	10	11	12	13	14	15	16	17	18	19 = 17 + 0 - 18	20	21	22 = 20 + 21	23 = 22 / 19	24 = 19 - 22	25 = 24 / 19
S		01	00	0003		2	3	4	1	01	Productos medicinales		20	1955		23,200.00	-23,200.00	0.00	0.00	0.00	0.00	0.00%	0.00	0.00%
S		01	00	0003		2	3	5	3	01	Llantas y neumáticos		20	1955		96,000.00	-18,350.00	77,650.00	57,350.00	20,300.00	77,650.00	100.00%	0.00	0.00%
S		01	00	0003		2	3	7	1	01	Gasolina		20	1955		125,800.00	-122,800.00	3,000.00	3,000.00	0.00	3,000.00	100.00%	0.00	0.00%
S		01	00	0003		2	3	7	1	02	Gasoil		20	1955		75,600.00	251,500.00	327,100.00	248,299.20	78,706.20	327,005.40	99.97%	94.60	0.03%
S		01	00	0003		2	3	7	1	02	Gasoil		30	9996		0.00	44,160.00	44,160.00	29,390.10	14,500.00	43,890.10	99.41%	259.90	0.69%
S		01	00	0003		2	3	7	1	04	Gas GLP		20	1955		8,700.00	-8,200.00	500.00	400.00	0.00	400.00	60.00%	100.00	20.00%
S		01	00	0003		2	3	7	1	05	Acetilés y Grasas		20	1955		17,200.00	-9,800.00	7,400.00	7,400.00	0.00	7,400.00	100.00%	0.00	0.00%
S		01	00	0003		2	3	9	1	01	Material para limpieza		20	1955		24,000.00	-2,000.00	22,000.00	17,575.00	4,400.00	21,975.00	99.89%	25.00	0.11%
S		01	00	0003		2	3	9	2	01	Utiles de escritorio, oficina informatica y de enseñanza		20	1955		21,500.00	-7,900.00	13,600.00	13,540.00	0.00	13,540.00	99.56%	60.00	0.44%
S		01	00	0003		2	3	9	4	01	Utiles destinados a actividades deportivas y recreativas		20	1955		25,100.00	-13,280.00	11,820.00	11,820.00	0.00	11,820.00	100.00%	0.00	0.00%
S		01	00	0003		2	3	9	5	01	Utiles de cocina y comedor		20	1955		12,000.00	-1,900.00	10,100.00	10,010.00	0.00	10,010.00	99.11%	90.00	0.89%
S		01	00	0003		2	3	9	6	01	Productos electricos y afines		20	1955		51,000.00	12,000.00	63,000.00	43,392.68	19,530.00	62,922.68	99.88%	77.32	0.12%
S		01	00	0003		2	3	9	8	01	Otros repuestos y accesorios menores		20	1955		47,350.00	16,100.00	63,450.00	44,180.00	19,225.00	63,405.00	99.93%	45.00	0.07%
S		01	00	0004							<b>SERVICIOS ADMINISTRATIVOS Y FINANCIEROS</b>	111				<b>93,550.00</b>	<b>-360.00</b>	<b>93,190.00</b>	<b>77,505.24</b>	<b>15,458.73</b>	<b>92,963.97</b>	<b>99.8%</b>	<b>226.03</b>	<b>0.2%</b>
S		01	00	0004		2	2	3	1	01	Viticos dentro del país		20	1955		9,700.00	4,400.00	14,100.00	2,000.00	12,083.50	14,083.50	99.88%	16.50	0.12%
S		01	00	0004		2	2	8	2	01	Comisiones y gastos bancarios		20	1955		37,400.00	-2,980.00	34,420.00	30,990.24	3,375.23	34,365.47	99.84%	54.53	0.16%
S		01	00	0004		2	3	4	1	01	Productos medicinales		20	1955		18,150.00	-18,000.00	150.00	0.00	0.00	0.00	0.00%	150.00	100.00%
S		01	00	0004		2	3	9	2	01	Utiles de escritorio, oficina informatica y de enseñanza		20	1955		28,300.00	16,220.00	44,520.00	44,515.00	0.00	44,515.00	99.99%	5.00	0.01%
S		12									<b>GESTIÓN Y ADMINISTRACIÓN DE SERVICIOS PÚBLICOS</b>					<b>3,193,199.27</b>	<b>-321,560.00</b>	<b>2,871,639.27</b>	<b>2,053,372.21</b>	<b>817,856.77</b>	<b>2,871,228.98</b>	<b>100.0%</b>	<b>410.29</b>	<b>0.0%</b>
S		12	00	0002							<b>ORNATO Y SANEAMIENTO DE CALLES, PLAZAS Y</b>	228				<b>877,957.00</b>	<b>25,900.00</b>	<b>903,857.00</b>	<b>660,687.76</b>	<b>242,928.99</b>	<b>903,616.75</b>	<b>100.0%</b>	<b>240.25</b>	<b>0.0%</b>
S		12	00	0002		2	1	1	2	06	Jornales		20	1955		93,000.00	0.00	93,000.00	93,000.00	0.00	93,000.00	100.00%	0.00	0.00%
S		12	00	0002		2	1	1	2	08	Personal de caracter temporal		20	1955		600,300.00	102,400.00	702,700.00	522,202.50	180,478.99	702,681.49	100.00%	18.51	0.00%
S		12	00	0002		2	1	1	4	01	Sueldo anual no.13		20	1955		52,500.00	-42,500.00	10,000.00	0.00	10,000.00	10,000.00	100.00%	0.00	0.00%
S		12	00	0002		2	1	5	1	01	Contribuciones al seguro de salud		20	1955		44,667.00	-11,900.00	32,767.00	14,100.58	18,600.00	32,700.58	99.80%	68.44	0.20%
S		12	00	0002		2	1	5	2	01	Contribuciones al seguro de pensiones		20	1955		44,730.00	-14,200.00	30,530.00	12,282.18	18,200.00	30,482.18	99.84%	47.82	0.16%
S		12	00	0002		2	1	5	3	01	Contribuciones al seguro de riesgo laboral		20	1955		7,560.00	7,600.00	15,160.00	2,622.52	12,500.00	15,122.52	99.75%	37.48	0.25%
S		12	00	0002		2	3	7	2	05	Insecticidas, fumigantes y otros		20	1955		35,200.00	-15,500.00	19,700.00	16,480.00	3,150.00	19,630.00	99.64%	70.00	0.36%
S		12	00	0003							<b>MANEJO DE RESIDUOS SÓLIDOS</b>	228				<b>1,391,750.27</b>	<b>-275,070.00</b>	<b>1,116,680.27</b>	<b>793,160.34</b>	<b>323,428.78</b>	<b>1,116,589.12</b>	<b>100.0%</b>	<b>91.15</b>	<b>0.0%</b>
S		12	00	0003		2	1	1	2	06	Jornales		20	1955		75,000.00	-47,700.00	27,300.00	22,300.00	5,000.00	27,300.00	100.00%	0.00	0.00%
S		12	00	0003		2	1	1	2	08	Personal de caracter temporal		20	1955		936,000.00	3,800.00	939,800.00	727,129.40	212,628.78	939,758.18	100.00%	41.82	0.00%
S		12	00	0003		2	1	1	4	01	Sueldo anual no.13		20	1955		78,000.00	-18,000.00	60,000.00	0.00	60,000.00	60,000.00	100.00%	0.00	0.00%
S		12	00	0003		2	1	5	1	01	Contribuciones al seguro de salud		20	1955		66,362.00	-35,800.00	30,562.00	14,041.02	16,500.00	30,541.02	99.93%	20.98	0.07%
S		12	00	0003		2	1	5	2	01	Contribuciones al seguro de pensiones		20	1955		66,456.00	-36,100.00	30,356.00	14,048.92	16,300.00	30,348.92	99.97%	9.08	0.03%
S		12	00	0003		2	1	5	3	01	Contribuciones al seguro de riesgo laboral		20	1955		11,232.00	930.00	12,162.00	4,160.08	8,000.00	12,160.08	99.98%	1.92	0.02%

**MINISTERIO DE HACIENDA**  
**DIRECCION GENERAL DE PRESUPUESTO**  
**EJECUCION TRIMESTRAL DE LOS GASTOS Y APLICACIONES FINANCIERAS POR DESTINO DE FONDOS Y ESTRUCTURA PROGRAMATICA**  
**CORRESPONDIENTE AL CUARTO TRIMESTRE: OCTUBRE/DICIEMBRE DEL 2023**

CODIGO DEL CAPITULO


7371

DENOMINACION

JUNTA DISTRITAL ARROYO AL MEDIO

Destino de Fondos	Estructura Programatica					Clasificador del Gasto						Función	Fuente de Financiamiento	Fuente Especifica	Organismo Financiador	Presupuesto			Devengado				Balance Disponible	% Balance Disponible
	Partidas No Asign. Prog	Prog.	Proy.	Act/Obra	Código SNIP	Tipo	Obj.	Clas.	Subclase	Aux.	Denominación del Gasto					Original	Modificaciones	Vigente	Acumulado Anterior	Trimestre	A la Fecha	% Devengado a la Fecha		
1	2	3	4	5	6	7	8	9	10	11	12	13	14	15	16	17	18	19 = 17 + 0 - 18	20	21	22 = 20 + 21	23 = 22 / 19	24 = 19 - 22	25 = 24 / 19
S	12	00	0003			2	3	7	1	02	Gascil		20	1955		85,000.00	-85,000.00	0.00	0.00	0.00	0.00	0.00%	0.00	0.00%
S	12	00	0003			2	3	7	1	05	Aceites y Grasas		20	1955		18,400.27	-1,900.00	16,500.27	11,482.92	5,000.00	16,482.92	99.89%	17.35	0.11%
S	12	00	0003			2	3	7	1	06	Lubricantes		20	1955		55,300.00	-55,300.00	0.00	0.00	0.00	0.00	0.00%	0.00	0.00%
S	12	00	0004								<b>SUPERVISIÓN Y ADMINISTRACIÓN DE CEMENT</b>	228				<b>151,472.00</b>	<b>-45,400.00</b>	<b>106,072.00</b>	<b>74,000.00</b>	<b>32,000.00</b>	<b>106,000.00</b>	<b>99.9%</b>	<b>72.00</b>	<b>0.1%</b>
S	12	00	0004			2	1	1	2	06	Jornales		20	1955		60,472.00	-56,400.00	4,072.00	4,000.00	0.00	4,000.00	98.23%	72.00	1.77%
S	12	00	0004			2	1	1	2	08	Personal de caracter temporal		20	1955		84,000.00	10,000.00	94,000.00	70,000.00	24,000.00	94,000.00	100.00%	0.00	0.00%
S	12	00	0004			2	1	1	4	01	Sueldo anual no.13		20	1955		7,000.00	1,000.00	8,000.00	0.00	8,000.00	8,000.00	100.00%	0.00	0.00%
S	12	00	0005								<b>ADMINISTRACIÓN Y REPARACIÓN DE UNIDADE</b>	228				<b>720,020.00</b>	<b>-13,990.00</b>	<b>706,030.00</b>	<b>498,524.11</b>	<b>207,499.89</b>	<b>706,023.11</b>	<b>100.0%</b>	<b>6.89</b>	<b>0.0%</b>
S	12	00	0005			2	1	1	2	08	Personal de caracter temporal		20	1955		552,000.00	3,800.00	555,800.00	402,298.20	153,499.00	555,797.20	100.00%	2.80	0.00%
S	12	00	0005			2	1	1	4	01	Sueldo anual no.13		20	1955		46,000.00	0.00	46,000.00	0.00	46,000.00	46,000.00	100.00%	0.00	0.00%
S	12	00	0005			2	2	6	2	01	Seguro de bienes muebles		20	1955		41,720.00	-15,490.00	26,230.00	26,225.91	0.00	26,225.91	99.98%	4.09	0.02%
S	12	00	0005			2	2	7	2	06	Mantenimiento y reparacion de equipos de transporte , tracci		20	1955		80,300.00	-2,300.00	78,000.00	70,000.00	8,000.00	78,000.00	100.00%	0.00	0.00%
S	12	00	0009								<b>PREVENCIÓN Y EXTINCIÓN DE INCENDIOS</b>	228				<b>52,000.00</b>	<b>-13,000.00</b>	<b>39,000.00</b>	<b>27,000.00</b>	<b>12,000.00</b>	<b>39,000.00</b>	<b>100.0%</b>	<b>0.00</b>	<b>0.0%</b>
S	12	00	0009			2	1	1	2	08	Personal de caracter temporal		20	1955		48,000.00	-12,000.00	36,000.00	27,000.00	9,000.00	36,000.00	100.00%	0.00	0.00%
S	12	00	0009			2	1	1	4	01	Sueldo anual no.13		20	1955		4,000.00	-1,000.00	3,000.00	0.00	3,000.00	3,000.00	100.00%	0.00	0.00%
S	14										<b>GESTIÓN Y ADMINISTRACIÓN DE SOCIALES</b>					<b>935,700.00</b>	<b>1,194,900.00</b>	<b>2,130,600.00</b>	<b>1,499,702.38</b>	<b>630,712.15</b>	<b>2,130,414.53</b>	<b>100.0%</b>	<b>185.47</b>	<b>0.0%</b>
S	14	00	0001								<b>ASISTENCIA SOCIAL</b>	224				<b>935,700.00</b>	<b>1,194,900.00</b>	<b>2,130,600.00</b>	<b>1,499,702.38</b>	<b>630,712.15</b>	<b>2,130,414.53</b>	<b>100.0%</b>	<b>185.47</b>	<b>0.0%</b>
S	14	00	0001			2	2	8	4	01	Servicios funerarios y gastos conexos		20	1955		95,000.00	-75,500.00	19,500.00	19,500.00	0.00	19,500.00	100.00%	0.00	0.00%
S	14	00	0001			2	3	4	1	01	Productos medicinales		20	1955		45,000.00	-45,000.00	0.00	0.00	0.00	0.00	0.00%	0.00	0.00%
S	14	00	0001			2	4	1	2	02	Ayudas y donaciones ocasionales a hogares y personas		20	1955		795,700.00	1,048,200.00	1,843,900.00	1,362,613.68	481,190.50	1,843,804.18	99.99%	95.82	0.01%
S	14	00	0001			2	4	1	2	02	Ayudas y donaciones ocasionales a hogares y personas		30	9995		0.00	267,200.00	267,200.00	117,589.70	149,521.65	267,110.35	99.97%	89.65	0.03%
S	15										<b>FOMENTO DE LA CULTURA, DEPORTE Y RECREAC</b>					<b>180,000.00</b>	<b>-46,500.00</b>	<b>133,500.00</b>	<b>111,450.00</b>	<b>22,000.00</b>	<b>133,450.00</b>	<b>100.0%</b>	<b>50.00</b>	<b>0.0%</b>
S	15	00	0002								<b>DESARROLLO DE EVENTOS DEPORTIVOS Y RECRE</b>	222				<b>180,000.00</b>	<b>-46,500.00</b>	<b>133,500.00</b>	<b>111,450.00</b>	<b>22,000.00</b>	<b>133,450.00</b>	<b>100.0%</b>	<b>50.00</b>	<b>0.0%</b>
S	15	00	0002			2	1	1	2	08	Personal de caracter temporal		20	1955		108,000.00	-43,000.00	65,000.00	54,000.00	11,000.00	65,000.00	100.00%	0.00	0.00%
S	15	00	0002			2	1	1	4	01	Sueldo anual no.13		20	1955		9,000.00	-7,000.00	2,000.00	0.00	2,000.00	2,000.00	100.00%	0.00	0.00%
S	15	00	0002			2	3	9	4	01	Utiles destinados a actividades deportivas y recreativas		20	1955		63,000.00	3,500.00	66,500.00	57,450.00	9,000.00	66,450.00	99.92%	50.00	0.08%
S	96										<b>DEUDA PUBLICA Y OTRAS OPERACIONES FINANCI</b>					<b>402,066.00</b>	<b>0.00</b>	<b>402,066.00</b>	<b>301,549.41</b>	<b>100,516.47</b>	<b>402,065.88</b>	<b>100.0%</b>	<b>0.12</b>	<b>0.0%</b>
S	96	00	0001								<b>DEUDA PUBLICA Y OTRAS OPERACIONES FINANCI</b>	442				<b>402,066.00</b>	<b>0.00</b>	<b>402,066.00</b>	<b>301,549.41</b>	<b>100,516.47</b>	<b>402,065.88</b>	<b>100.0%</b>	<b>0.12</b>	<b>0.0%</b>
S	96	00	0001			4	2	1	1	01	Disminución de cuentas por pagar de corto plazo internas		20	1955		402,066.00	0.00	402,066.00	301,549.41	100,516.47	402,065.88	100.00%	0.12	0.00%
<b>TOTAL CUENTA SERVICIOS GENERALES O ADMINISTRACION</b>																<b>7,318,148.27</b>	<b>1,992,085.00</b>	<b>9,310,233.27</b>	<b>7,178,510.01</b>	<b>2,101,224.20</b>	<b>9,279,734.21</b>	<b>99.7%</b>	<b>30,499.06</b>	<b>0.3%</b>

TOTAL RDS / 7,318,148.27 / 1,992,085.00 / 9,310,233.27 / 7,178,510.01 / 2,101,224.20 / 9,279,734.21 / 99.7% / 30,499.06 / 0.3%



**MINISTERIO DE HACIENDA**  
**DIRECCION GENERAL DE PRESUPUESTO**  
**EJECUCION TRIMESTRAL DE LOS GASTOS Y APLICACIONES FINANCIERAS POR DESTINO DE FONDOS Y ESTRUCTURA PROGRAMATICA**  
**CORRESPONDIENTE AL CUARTO TRIMESTRE: OCTUBRE/DICIEMBRE DEL 2023**

CODIGO DEL CAPITULO 7371

DENOMINACION JUNTA DISTRITAL ARROYO AL MEDIO

Destino de Fondos	Estructura Programatica					Clasificador del Gasto											Presupuesto			Devengado				Balance Disponible	% Balance Disponible
	Partidas No Asign. Prog	Prog.	Proy.	Act/ Obra	Codi go SNIP	Tipo	Obj.	Cla.	Subcla	Aux.	Denominación del Gasto	Función	Fuente de Financiam.	Fuente Especifica	Organismo Financiad.	Original	Modificaciones	Vigente	Acumulado Anterior	Trimestre	A la Fecha	% Devengado a la Fecha			
1	2	3	4	5	6	7	8	9	10	11	12	13	14	15	16	17	18	19 = 17 + 0 - 18	20	21	22 = 20 + 21	23 = 22 / 19	24 = 19 - 22	25 = 24 / 19	
I		01									<b>NORMAS, POLÍTICAS Y ADMINISTRACIÓN MUNIC</b>					346,700.00	500.00	347,200.00	283,160.22	60,225.30	343,385.52	98.9%	3,814.48	1.1%	
I		01	00	0001							<b>NORMAS Y SEGUIMIENTOS</b>	111				31,500.00	-31,500.00	0.00	0.00	0.00	0.00	0.0%	0.00	0.0%	
I		01	00	0001		2	6	1	3	01	Equipo computacional		20	1955		31,500.00	-31,500.00	0.00	0.00	0.00	0.00	0.00%	0.00	0.00%	
I		01	00	0003							<b>ADMINISTRACIÓN MUNICIPAL</b>	111				284,000.00	26,500.00	310,500.00	259,500.00	51,000.00	310,500.00	100.0%	0.00	0.0%	
I		01	00	0003		2	2	5	4	01	Alquileres de equipos de transporte, tracci?n y elevaci?n		20	1955		46,000.00	-10,000.00	36,000.00	30,000.00	6,000.00	36,000.00	100.00%	0.00	0.00%	
I		01	00	0003		2	2	8	8	01	Impuestos		10	5011		0.00	92,000.00	92,000.00	92,000.00	0.00	92,000.00	100.00%	0.00	0.00%	
I		01	00	0003		2	6	1	1	01	Muebles de oficina y estanter?a		20	1955		15,000.00	-15,000.00	0.00	0.00	0.00	0.00	0.00%	0.00	0.00%	
I		01	00	0003		2	6	1	3	01	Equipo computacional		20	1955		31,500.00	-14,000.00	17,500.00	17,500.00	0.00	17,500.00	100.00%	0.00	0.00%	
I		01	00	0003		2	6	1	9	01	Otros mobiliarios y equipos no identificados precedentemente		20	1955		11,500.00	-11,500.00	0.00	0.00	0.00	0.00	0.00%	0.00	0.00%	
I		01	00	0003		2	6	8	3	01	Programas de inform?tica		20	1955		180,000.00	-15,000.00	165,000.00	120,000.00	45,000.00	165,000.00	100.00%	0.00	0.00%	
I		01	00	0004							<b>SERVICIOS ADMINISTRATIVOS Y FINANCIEROS</b>	111				31,200.00	5,500.00	36,700.00	23,660.22	9,225.30	32,885.52	89.6%	3,814.48	10.4%	
I		01	00	0004		2	2	8	2	01	Comisiones y gastos bancarios		20	1955		31,200.00	5,500.00	36,700.00	23,660.22	9,225.30	32,885.52	89.61%	3,814.48	10.39%	
I		11									<b>OBRAS PUBLICAS MUNICIPALES</b>					1,995,000.00	13,051,749.98	14,946,749.98	12,266,592.57	1,694,250.00	13,960,842.57	93.4%	985,907.41	6.6%	
I		11	01	0051							<b>CALICHE PARA REPA?N DE CALLE DEL DISTR</b>					410,000.00	-323,500.00	86,500.00	62,000.00	24,500.00	86,500.00	100.0%	0.00	0.0%	
I		11	01	0051		2	7	2	4	01	Infraestructura terrestre y obras anexas		20	1955		410,000.00	-323,500.00	86,500.00	62,000.00	24,500.00	86,500.00	100.00%	0.00	0.00%	
I		11	01	0052							<b>CONSTRUCCIONES DE ACERAS Y CONTENES</b>					0.00	1,387,103.05	1,387,103.05	1,311,993.98	0.00	1,311,993.98	94.6%	75,109.07	5.4%	
I		11	01	0052		2	7	2	4	01	Infraestructura terrestre y obras anexas		10	0100		0.00	1,387,103.05	1,387,103.05	1,311,993.98	0.00	1,311,993.98	94.59%	75,109.07	5.41%	
I		11	03	0051							<b>GRADA PARA REPA?N DEL PLAY DEL DRAGO</b>					180,000.00	116,800.00	296,800.00	296,775.00	0.00	296,775.00	100.0%	25.00	0.0%	
I		11	03	0051		2	7	2	7	01	Obras urban?sticas		20	1955		180,000.00	116,800.00	296,800.00	296,775.00	0.00	296,775.00	99.99%	25.00	0.01%	
I		11	03	0052							<b>CONSTRUCCION DE GRADA DEL PLAY DEL DRAGO</b>					0.00	2,591,333.10	2,591,333.10	2,591,330.45	0.00	2,591,330.45	100.0%	2.65	0.0%	
I		11	03	0052		2	7	2	7	01	Obras urban?sticas		10	5011		0.00	2,591,333.10	2,591,333.10	2,591,330.45	0.00	2,591,330.45	100.00%	2.65	0.00%	
I		11	03	0053							<b>CONSTRUCCION DE GRADA DEL PLAY DRAGO</b>					0.00	208,592.00	208,592.00	184,170.00	0.00	184,170.00	88.3%	24,422.00	11.7%	
I		11	03	0053		2	7	2	7	01	Obras urban?sticas		30	9996		0.00	208,592.00	208,592.00	184,170.00	0.00	184,170.00	88.29%	24,422.00	11.71%	
I		11	07	0051							<b>CONSTRUCCI?N DE DESTACAMENTO POLICIAL LA</b>					450,000.00	-450,000.00	0.00	0.00	0.00	0.00	0.0%	0.00	0.0%	
I		11	07	0051		2	7	1	2	01	Obras para edificaci?n no residencial		20	1955		450,000.00	-450,000.00	0.00	0.00	0.00	0.00	0.00%	0.00	0.00%	
I		11	07	0052							<b>CONSTRUCCION DE DESTACAMENTO POLICIAL LA</b>					0.00	1,864,277.92	1,864,277.92	0.00	978,240.00	978,240.00	52.5%	886,037.92	47.5%	
I		11	07	0052		2	7	1	2	01	Obras para edificaci?n no residencial		20	2078		0.00	1,864,277.92	1,864,277.92	0.00	978,240.00	978,240.00	52.47%	886,037.92	47.53%	
I		11	08	0051							<b>REPARACI?N DE CAPILLAS</b>					50,000.00	-50,000.00	0.00	0.00	0.00	0.00	0.0%	0.00	0.0%	
I		11	08	0051		2	7	2	7	01	Obras urban?sticas		20	1955		50,000.00	-50,000.00	0.00	0.00	0.00	0.00	0.00%	0.00	0.00%	
I		11	15	0051							<b>CONTRUCCI?N NICHOS EN CEMENTERIOS</b>					30,000.00	-30,000.00	0.00	0.00	0.00	0.00	0.0%	0.00	0.0%	
I		11	15	0051		2	7	2	8	01	Obras en cementerios		20	1955		30,000.00	-30,000.00	0.00	0.00	0.00	0.00	0.00%	0.00	0.00%	
I		11	19	0051							<b>OBRAS PARA EDIFICACIONES RESIDENCIALES</b>					0.00	6,821,043.91	6,821,043.91	6,820,785.07	0.00	6,820,785.07	100.0%	258.84	0.0%	
I		11	19	0051		2	7	2	7	01	Obras urban?sticas		10	5011		0.00	6,821,043.91	6,821,043.91	6,820,785.07	0.00	6,820,785.07	100.00%	258.84	0.00%	



**MINISTERIO DE HACIENDA**  
**DIRECCION GENERAL DE PRESUPUESTO**  
**EJECUCION TRIMESTRAL DE LOS GASTOS Y APLICACIONES FINANCIERAS POR DESTINO DE FONDOS Y ESTRUCTURA PROGRAMATICA**  
**CORRESPONDIENTE AL CUARTO TRIMESTRE: OCTUBRE/DICIEMBRE DEL 2023**

CODIGO DEL CAPITULO 7371

DENOMINACION JUNTA DISTRICTAL ARROYO AL MEDIO


Destino de Fondos	Estructura Programatica					Clasificador del Gasto						Presupuesto			Devengado				Balance Disponible	% Balance Disponible				
	Partidas No Asign. Prog	Prog.	Proy.	Act/Obra	Codigo SNIP	Tipo	Obj.	Clas.	Subclas.	Aux.	Denominación del Gasto	Función	Fuente de Financ. o.	Fuente Especifica	Organismo Financ. cador	Original	Modificaciones	Vigente			Acumulado Anterior	Trimestre	A la Fecha	% Devengado a la Fecha
1	2	3	4	5	6	7	8	9	10	11	12	13	14	15	16	17	18	19 = 17 + 0 - 18	20	21	22 = 20 + 21	23 = 22 / 19	24 = 19 - 22	25 = 24 / 19
E		14									<b>GESTIÓN Y ADMINISTRACIÓN DE SOCIALES</b>					<b>813,127.59</b>	<b>-94,449.00</b>	<b>718,678.59</b>	<b>534,504.37</b>	<b>183,578.37</b>	<b>718,082.74</b>	<b>99.9%</b>	<b>595.85</b>	<b>0.1%</b>
E		14	00	0001							<b>ASISTENCIA SOCIAL</b>	224				<b>124,999.60</b>	<b>-29,499.00</b>	<b>95,500.60</b>	<b>71,500.00</b>	<b>24,000.00</b>	<b>95,500.00</b>	<b>100.0%</b>	<b>0.60</b>	<b>0.0%</b>
E		14	00	0001		2	3	1	1	01	Alimentos y bebidas para personas		20	1955		0.01	0.00	0.01	0.00	0.00	0.00	0.00%	0.01	100.00%
E		14	00	0001		2	3	4	1	01	Productos medicinales		20	1955		17,999.59	-17,999.00	0.59	0.00	0.00	0.00	0.00%	0.59	100.00%
E		14	00	0001		2	4	1	2	01	Ayudas y donaciones programadas a hogares y personas		20	1955		102,000.00	-6,500.00	95,500.00	71,500.00	24,000.00	95,500.00	100.00%	0.00	0.00%
E		14	00	0001		2	8	1	9	01	Otros mobiliarios y equipos no identificados precedentemente		20	1955		5,000.00	-5,000.00	0.00	0.00	0.00	0.00	0.00%	0.00	0.00%
E		14	00	0002							<b>EDUCACIÓN Y FORMACIÓN INTEGRAL</b>	221				<b>420,247.00</b>	<b>-49,050.00</b>	<b>371,197.00</b>	<b>276,804.37</b>	<b>94,178.37</b>	<b>370,982.74</b>	<b>99.9%</b>	<b>214.26</b>	<b>0.1%</b>
E		14	00	0002		2	1	1	2	08	Personal de caracter temporal		20	1955		330,000.00	-6,600.00	323,400.00	253,244.80	70,145.40	323,390.20	100.00%	9.80	0.00%
E		14	00	0002		2	1	1	4	01	Sueldo anual no.13		20	1955		27,550.00	-4,000.00	23,550.00	0.00	23,500.00	23,500.00	99.79%	50.00	0.21%
E		14	00	0002		2	1	5	1	01	Contribuciones al seguro de salud		20	1955		23,397.00	-16,800.00	7,597.00	7,500.63	0.00	7,500.63	98.73%	96.37	1.27%
E		14	00	0002		2	1	5	2	01	Contribuciones al seguro de pensiones		20	1955		23,340.00	-14,800.00	8,540.00	8,500.00	0.00	8,500.00	99.53%	40.00	0.47%
E		14	00	0002		2	1	5	3	01	Contribuciones al seguro de riesgo laboral		20	1955		3,960.00	750.00	4,710.00	4,709.75	0.00	4,709.75	99.99%	0.25	0.01%
E		14	00	0002		2	2	8	2	01	Comisiones y gastos bancarios		20	1955		12,000.00	-8,600.00	3,400.00	2,849.19	532.97	3,382.16	99.48%	17.84	0.52%
E		14	00	0003							<b>PRESTACIONES DE SALUD Y ASISTENCIA PRIMA</b>	223				<b>267,880.99</b>	<b>-15,900.00</b>	<b>251,980.99</b>	<b>186,200.00</b>	<b>65,400.00</b>	<b>251,600.00</b>	<b>99.8%</b>	<b>380.99</b>	<b>0.2%</b>
E		14	00	0003		2	3	1	1	01	Alimentos y bebidas para personas		20	1955		4,999.99	-4,900.00	99.99	0.00	0.00	0.00	0.00%	99.99	100.00%
E		14	00	0003		2	3	4	1	01	Productos medicinales		20	1955		13,000.00	-13,000.00	0.00	0.00	0.00	0.00	0.00%	0.00	0.00%
E		14	00	0003		2	4	1	2	01	Ayudas y donaciones programadas a hogares y personas		20	1955		237,600.00	-9,000.00	228,600.00	166,200.00	62,400.00	228,600.00	100.00%	0.00	0.00%
E		14	00	0003		2	4	1	2	02	Ayudas y donaciones ocasionales a hogares y personas		20	1955		12,281.00	11,000.00	23,281.00	20,000.00	3,000.00	23,000.00	98.79%	281.00	1.21%
<b>TOTAL CUENTA EDUCACION , SALUD Y GENERO</b>																<b>813,127.59</b>	<b>-94,449.00</b>	<b>718,678.59</b>	<b>534,504.37</b>	<b>183,578.37</b>	<b>718,082.74</b>	<b>99.9%</b>	<b>595.85</b>	<b>0.1%</b>
<b>TOTAL RD\$</b>																<b>813,127.59</b>	<b>-94,449.00</b>	<b>718,678.59</b>	<b>534,504.37</b>	<b>183,578.37</b>	<b>718,082.74</b>	<b>99.9%</b>	<b>595.85</b>	<b>0.1%</b>



Preparado por



Revisado por



Aprobado por

1- Contraloría General de la República, 2- Cámara de Cuentas, 3- Comisión de Fiscalización y Control, 4- Ayuntamiento Municipal, 5- Dirección General de Presupuesto (DIGEPRES), 6- Dirección General de Contabilidad Gubernamental (DIGECOG).