


MINISTERIO DE HACIENDA
DIRECCION GENERAL DE PRESUPUESTO
EJECUCION TRIMESTRAL DE LOS GASTOS Y APLICACIONES FINANCIERAS POR DESTINO DE FONDOS Y ESTRUCTURA PROGRAMATICA
CORRESPONDIENTE AL CUARTO TRIMESTRE: OCTUBRE/DICIEMBRE DEL 2023

CODIGO DEL CAPITULO 7226

DENOMINACION JUNTA MUNICIPAL JAMAO AFUERA

Destino de Fondos	Estructura Programatica					Clasificador del Gasto						Función	Fuente de Financiamiento	Fuente Especifica	Organismo Financiador	Presupuesto			Devengado				Balance Disponible	% Devengado a la Fecha
	Partidas No Asign. Prog.	Prog.	Proy.	Act/Obra	Codigo SNIP	Tipo	Obj.	Cta.	Subcta	Aux.	Denominación del Gasto					Original	Modificaciones	Vigente	Acumulado Anterior	Trimestre	A la Fecha	% Devengado a la Fecha		
P	01											13				17	18	19 = 17 + 0 - 18	20	21	22 = 20 + 21	23 = 22 / 19	24 = 19 - 22	25
P	01										NORMAS, POLÍTICAS Y ADMINISTRACIÓN MUNIC					4,171,800.00	0.00	4,171,800.00	2,997,155.25	1,381,785.71	4,378,940.96	105.0%	-207,140.96	
P	01	00	0001								NORMAS Y SEGUIMIENTOS	111				1,369,957.00	86,500.00	1,456,457.00	1,103,105.43	1,381,785.71	4,378,940.96	105.0%	-207,140.96	
P	01	00	0001			2	1	1	1	01	Sueldos fijos		20	1955		1,026,000.00	84,500.00	1,110,500.00	870,987.49	239,502.26	1,110,489.75	100.00%	10.25	0.0
P	01	00	0001			2	1	1	4	01	Sueldo anual no. 13		20	1955		85,500.00	0.00	85,500.00	0.00	82,000.00	82,000.00	95.91%	3,500.00	4.0
P	01	00	0001			2	1	3	2	01	Gastos de representaci?n en el pais		20	1955		96,000.00	2,000.00	98,000.00	82,000.00	16,000.00	98,000.00	100.00%	0.00	0.0
P	01	00	0001			2	1	5	1	01	Contribuciones al seguro de salud		20	1955		72,743.00	0.00	72,743.00	70,995.55	0.00	70,995.55	97.60%	1,747.45	2.4
P	01	00	0001			2	1	5	2	01	Contribuciones al seguro de pensiones		20	1955		72,846.00	0.00	72,846.00	70,267.15	1,070.00	71,337.15	97.93%	1,508.85	2.0
P	01	00	0001			2	1	5	3	01	Contribuciones al seguro de riesgo laboral		30	9995		16,868.00	0.00	16,868.00	8,855.24	0.00	8,855.24	52.50%	8,012.76	47.5
P	01	00	0003								ADMINISTRACIÓN MUNICIPAL	111				1,830,745.00	89,106.00	1,919,851.00	1,147,990.94	720,805.13	1,868,796.07	97.3%	51,054.93	2.0
P	01	00	0003			2	1	1	1	01	Sueldos fijos		20	1955		1,213,261.00	-38,950.00	1,174,311.00	822,725.14	325,336.08	1,148,061.22	97.76%	26,249.78	2.0
P	01	00	0003			2	1	1	2	08	Personal de caracter temporal		20	1955		0.00	12,606.00	12,606.00	0.00	5,000.00	5,000.00	39.66%	7,606.00	60.0
P	01	00	0003			2	1	1	4	01	Sueldo anual no. 13		20	1955		88,000.00	17,850.00	105,850.00	0.00	105,749.99	105,749.99	99.91%	100.01	0.0
P	01	00	0003			2	1	3	2	01	Gastos de representaci?n en el pais		20	1955		180,000.00	0.00	180,000.00	119,930.00	56,000.00	175,930.00	97.74%	4,070.00	2.2
P	01	00	0003			2	1	5	1	01	Contribuciones al seguro de salud		20	1955		32,340.00	78,000.00	110,340.00	24,630.97	85,678.00	110,308.97	99.97%	31.03	0.0
P	01	00	0003			2	1	5	2	01	Contribuciones al seguro de pensiones		20	1955		32,376.00	73,600.00	105,976.00	27,704.83	78,241.06	105,945.89	99.97%	30.11	0.0
P	01	00	0003			2	1	5	3	01	Contribuciones al seguro de riesgo laboral		30	9996		8,618.00	0.00	8,618.00	5,000.00	0.00	5,000.00	58.02%	3,618.00	41.5
P	01	00	0003			2	2	3	1	01	Vi?ticos dentro del pa?s		20	1955		36,000.00	-15,000.00	21,000.00	0.00	19,800.00	19,800.00	94.29%	1,200.00	5.7
P	01	00	0003			2	2	8	7	06	Otros servicios (?cnicos profesionales)		20	1955		240,150.00	-39,000.00	201,150.00	148,000.00	45,000.00	193,000.00	95.95%	8,150.00	4.0
P	01	00	0004								SERVICIOS ADMINISTRATIVOS Y FINANCIEROS	111				971,098.00	110,450.00	1,081,548.00	746,058.88	322,408.32	1,068,467.20	98.8%	13,080.80	1.0
P	01	00	0004			2	1	1	1	01	Sueldos fijos		20	1955		750,000.00	47,350.00	797,350.00	601,821.70	195,482.55	797,304.25	99.99%	45.75	0.0
P	01	00	0004			2	1	1	4	01	Sueldo anual no. 13		20	1955		62,500.00	20,600.00	83,100.00	8,125.00	74,955.34	83,083.34	99.98%	16.66	0.0
P	01	00	0004			2	1	1	5	03	Prestaci?n laboral por desvinculaci?n		20	1955		0.00	39,000.00	39,000.00	39,000.00	0.00	39,000.00	100.00%	0.00	0.0
P	01	00	0004			2	1	3	2	01	Gastos de representaci?n en el pais		20	1955		36,000.00	3,500.00	39,500.00	33,500.00	6,000.00	39,500.00	100.00%	0.00	0.0
P	01	00	0004			2	1	5	1	01	Contribuciones al seguro de salud		20	1955		42,972.00	0.00	42,972.00	18,700.30	24,271.00	42,971.30	100.00%	0.70	0.0
P	01	00	0004			2	1	5	2	01	Contribuciones al seguro de pensiones		20	1955		43,152.00	0.00	43,152.00	24,226.50	18,925.00	43,151.50	100.00%	0.50	0.0
P	01	00	0004			2	1	5	3	01	Contribuciones al seguro de riesgo laboral		20	1955		5,124.00	0.00	5,124.00	4,106.00	0.00	4,106.00	80.13%	1,018.00	19.8
P	01	00	0004			2	2	8	2	01	Comisiones y gastos bancarios		30	9998		31,350.00	0.00	31,350.00	16,579.38	2,771.43	19,350.81	61.73%	11,999.19	38.2
P	11										OBRAS PUBLICAS MUNICIPALES					195,000.00	0.00	195,000.00	85,000.00	23,333.33	108,333.33	55.6%	86,666.67	44.4
P	11	00	0001								COORDINACIÓN, EJECUCIÓN Y FISCALIZACI?	231				195,000.00	-50,800.00	144,200.00	85,000.00	23,333.33	108,333.33	75.1%	35,866.67	24.5
P	11	00	0001			2	1	1	1	01	Sueldos fijos		20	1955		180,000.00	-50,800.00	129,200.00	85,000.00	15,000.00	100,000.00	77.40%	29,200.00	22.6
P	11	00	0001			2	1	1	4	01	Sueldo anual no. 13		20	1955		15,000.00	0.00	15,000.00	0.00	8,333.33	8,333.33	55.56%	6,666.67	44.4
P	12										GESTIÓN Y ADMINISTRACIÓN DE SERVICIOS PÚ					0.00	0.00	0.00	269,299.80	101,024.85	370,324.65	0.0%	-370,324.65	0.0
P	12	00	0004								SUPERVISIÓN Y ADMINISTRACIÓN DE CEMENT	228				0.00	74,350.00	74,350.00	53,299.80	21,024.85	74,324.65	100.0%	25.35	0.0
P	12	00	0004			2	1	1	06		Jomales		20	1955		68,850.00	0.00	68,850.00	53,299.80	15,524.85	68,824.65	99.96%	25.35	0.0



MINISTERIO DE HACIENDA
DIRECCION GENERAL DE PRESUPUESTO
EJECUCION TRIMESTRAL DE LOS GASTOS Y APLICACIONES FINANCIERAS POR DESTINO DE FONDOS Y ESTRUCTURA PROGRAMATICA
CORRESPONDIENTE AL CUARTO TRIMESTRE: OCTUBRE/DICIEMBRE DEL 2023

CODIGO DEL CAPITULO 7226

DENOMINACION JUNTA MUNICIPAL JAMAO AFUERA

Destino de Fondos	Estructura Programatica					Clasificador del Gasto						Función	Fuente de Financiamiento	Fuente Especifica	Organismo Financiador	Presupuesto			Devengado				Balance Disponible	% Disponible
	Partidas No Asign. Prog.	Prog.	Proy.	Act/Obra	Código SNIP	Tipo	Obj.	Cla.	Subcta.	Aux.	Denominación del Gasto					Original	Modificaciones	Vigente	Acumulado Anterior	Trimestre	A la Fecha	% Devengado a la Fecha		
P	12	00	0004			2	1	1	4	01	Sueldo anual no.13	20	1955		0.00	5,500.00	5,500.00	0.00	5,500.00	5,500.00	100.00%	0.00		
P	12	00	0006								SEGURIDAD Y VIGILANCIA CIUDADANA	228			0.00	296,000.00	296,000.00	216,000.00	80,000.00	296,000.00	100.00%	0.00		
P	12	00	0006			2	1	1	2	08	Personal de caracter temporal	20	1955		0.00	296,000.00	296,000.00	216,000.00	80,000.00	296,000.00	100.00%	0.00		
P	12	00	0006			2	1	1	4	01	Sueldo anual no.13	20	1955		0.00	0.00	0.00	0.00	0.00	0.00	0.00%	0.00		
P	15	00	0002								FOMENTO DE LA CULTURA, DEPORTE Y RECREAC				0.00	0.00	0.00	72,000.00	24,000.00	96,000.00	0.0%	-96,000.00		
P	15	00	0002								DESARROLLO DE EVENTOS DEPORTIVOS Y RECRE	222			0.00	97,500.00	97,500.00	72,000.00	24,000.00	96,000.00	98.5%	1,500.00		
P	15	00	0002			2	1	1	2	08	Personal de caracter temporal	20	1955		0.00	90,000.00	90,000.00	72,000.00	18,000.00	90,000.00	100.00%	0.00		
P	15	00	0002			2	1	1	4	01	Sueldo anual no.13	20	1955		0.00	7,500.00	7,500.00	0.00	6,000.00	6,000.00	80.00%	1,500.00		
TOTAL CUENTA GASTOS DE PERSONAL																4,366,800.00	703,106.00	5,069,906.00	3,423,455.05	1,530,143.89	4,953,598.94	97.7%	116,307.06	




MINISTERIO DE HACIENDA
DIRECCION GENERAL DE PRESUPUESTO
EJECUCION TRIMESTRAL DE LOS GASTOS Y APLICACIONES FINANCIERAS POR DESTINO DE FONDOS Y ESTRUCTURA PROGRAMATICA
CORRESPONDIENTE AL CUARTO TRIMESTRE: OCTUBRE/DICIEMBRE DEL 2023

CODIGO DEL CAPITULO 7226

DENOMINACION JUNTA MUNICIPAL JAMAO AFUERA

Destino de Fondos	Estructura Programatica					Clasificador del Gasto						Función	Fuente de Financiamiento	Fuente Especifica	Organismo Financiador	Presupuesto			Devengado				Balance Disponible	% B. Disp.
	Partidas No Asign. Prog.	Prog.	Proy.	Act. Obra	Cod. go SNIP	Tipo	Obj.	Cta.	Subcta.	Aux.	Denominación del Gasto					Original	Modificaciones	Vigente	Acumulado Anterior	Trimestre	A la Fecha	% Devengado a la Fecha		
1	2	3	4	5	6	7	8	9	10	11	12	13	14	15	16	17	18	19 = 17 + 0 - 18	20	21	22 = 20 + 21	23 = 22 / 19	24 = 19 - 22	25 =
S	01										NORMAS, POLÍTICAS Y ADMINISTRACIÓN MUNIC					1,415,808.00	0.00	1,415,808.00	720,678.44	552,375.96	1,273,054.40	89.9%	142,753.60	10.0%
S	01	00	0003								ADMINISTRACIÓN MUNICIPAL	111				1,140,106.00	-119,606.00	1,020,500.00	534,294.42	391,880.00	926,174.42	90.8%	94,325.58	9.2%
S	01	00	0003			2	1	1	2	08	Personal de caracter temporal		20	1955		252,606.00	-252,606.00	0.00	0.00	0.00	0.00	0.00%	0.00	0.0%
S	01	00	0003			2	1	2	2	04	Prima de transporte		20	1955		300,000.00	0.00	300,000.00	200,000.00	77,000.00	277,000.00	92.33%	23,000.00	7.6%
S	01	00	0003			2	2	6	2	01	Seguro de bienes muebles		20	1955		25,000.00	0.00	25,000.00	0.00	25,000.00	25,000.00	100.00%	0.00	0.0%
S	01	00	0003			2	2	8	6	01	Eventos generales		20	1955		100,000.00	-20,000.00	80,000.00	6,900.00	44,500.00	51,400.00	64.25%	28,600.00	35.5%
S	01	00	0003			2	2	8	6	02	Festividades		20	1955		100,000.00	0.00	100,000.00	43,000.00	55,000.00	98,000.00	98.00%	2,000.00	2.0%
S	01	00	0003			2	2	8	6	02	Festividades		30	9996		0.00	5,000.00	5,000.00	0.00	0.00	0.00	0.00%	5,000.00	100.0%
S	01	00	0003			2	3	1	1	01	Alimentos y bebidas para personas		20	1955		300,000.00	148,000.00	448,000.00	257,392.42	190,380.00	447,772.42	99.95%	227.58	0.0%
S	01	00	0003			2	3	2	3	01	Prendas de vestir		20	1955		50,000.00	0.00	50,000.00	18,600.00	0.00	18,600.00	37.20%	31,400.00	62.8%
S	01	00	0003			2	3	3	6	01	Especies timbradas y valoradas		20	1955		12,500.00	0.00	12,500.00	8,402.00	0.00	8,402.00	67.22%	4,098.00	32.7%
S	01	00	0004								SERVICIOS ADMINISTRATIVOS Y FINANCIEROS	111				275,702.00	75,600.00	351,302.00	186,384.02	160,495.96	346,879.98	98.7%	4,422.02	1.3%
S	01	00	0004			2	2	1	3	01	Tel?fono local		20	1955		130,000.00	12,100.00	142,100.00	106,528.50	35,509.50	142,038.00	99.96%	62.00	0.0%
S	01	00	0004			2	2	2	2	01	Impresi?n y encuadernaci?n		20	1955		25,000.00	0.00	25,000.00	20,937.43	2,992.00	23,929.43	95.72%	1,070.57	4.2%
S	01	00	0004			2	2	8	2	01	Comisiones y gastos bancarios		20	1955		25,702.00	0.00	25,702.00	19,903.09	3,304.46	23,207.55	90.29%	2,494.45	9.7%
S	01	00	0004			2	2	8	7	06	Otros servicios t?cnicos profesionales		20	1955		50,000.00	43,600.00	93,600.00	10,000.00	83,600.00	93,600.00	100.00%	0.00	0.0%
S	01	00	0004			2	3	9	1	01	Material para limpieza		20	1955		20,000.00	0.00	20,000.00	11,770.00	7,510.00	19,280.00	96.40%	720.00	3.6%
S	01	00	0004			2	3	9	2	01	Utiles de escritorio, oficina inform?tica y de ense?anza		20	1955		25,000.00	19,900.00	44,900.00	17,245.00	27,580.00	44,825.00	99.83%	75.00	0.1%
S	12										GESTIÓN Y ADMINISTRACIÓN DE SERVICIOS PÚ					2,661,665.00	0.00	2,661,665.00	2,135,811.16	858,965.61	2,994,776.77	112.5%	-333,111.77	-12.2%
S	12	00	0003								MANEJO DE RESIDUOS SÓLIDOS	228				2,284,665.00	83,290.00	2,367,955.00	1,567,811.16	756,965.61	2,324,776.77	98.2%	43,178.23	1.8%
S	12	00	0003			2	1	1	2	06	Jornales		20	1955		2,064,000.00	12,110.00	2,076,110.00	1,521,055.44	549,050.50	2,070,105.94	99.71%	6,004.06	0.2%
S	12	00	0003			2	1	1	4	01	Sueldo anual no.13		20	1955		172,000.00	8,751.00	180,751.00	0.00	180,750.01	180,750.01	100.00%	0.99	0.0%
S	12	00	0003			2	1	5	1	01	Contribuciones al seguro de salud		20	1955		15,325.00	8,080.00	23,405.00	13,404.40	10,000.00	23,404.40	100.00%	0.60	0.0%
S	12	00	0003			2	1	5	2	01	Contribuciones al seguro de pensiones		20	1955		15,340.00	4,349.00	19,689.00	12,505.08	7,165.10	19,670.18	99.90%	18.84	0.1%
S	12	00	0003			2	1	5	3	01	Contribuciones al seguro de riesgo laboral		20	1955		3,000.00	0.00	3,000.00	2,646.26	0.00	2,646.26	88.21%	353.74	11.7%
S	12	00	0003			2	3	5	5	01	Art?culos de plastico		20	1955		15,000.00	0.00	15,000.00	0.00	10,000.00	10,000.00	66.67%	5,000.00	33.3%
S	12	00	0003			2	3	7	2	05	Insecticidas, fumigantes y otros		20	1955		0.00	50,000.00	50,000.00	18,200.00	0.00	18,200.00	36.40%	31,800.00	63.6%
S	12	00	0004								SUPERVISIÓN Y ADMINISTRACIÓN DE CEMENT	228				65,000.00	-59,500.00	5,500.00	0.00	0.00	0.00	0.0%	5,500.00	100.0%
S	12	00	0004			2	1	1	2	06	Jornales		20	1955		60,000.00	-60,000.00	0.00	0.00	0.00	0.00	0.00%	0.00	0.0%
S	12	00	0004			2	1	1	4	01	Sueldo anual no.13		20	1955		5,000.00	500.00	5,500.00	0.00	0.00	0.00	0.00%	5,500.00	100.0%
S	12	00	0005								ADMINISTRACIÓN Y REPARACIÓN DE UNIDADE	228				0.00	718,228.00	718,228.00	568,000.00	102,000.00	670,000.00	93.3%	48,228.00	6.7%
S	12	00	0005			2	3	7	1	02	Gasoil		20	1955		0.00	618,228.00	618,228.00	568,000.00	50,000.00	618,000.00	99.96%	228.00	0.0%
S	12	00	0005			2	3	7	1	02	Gasoil		30	9996		0.00	100,000.00	100,000.00	0.00	52,000.00	52,000.00	52.00%	48,000.00	48.0%



MINISTERIO DE HACIENDA
DIRECCION GENERAL DE PRESUPUESTO
EJECUCION TRIMESTRAL DE LOS GASTOS Y APLICACIONES FINANCIERAS POR DESTINO DE FONDOS Y ESTRUCTURA PROGRAMATICA
CORRESPONDIENTE AL CUARTO TRIMESTRE: OCTUBRE/DICIEMBRE DEL 2023

CODIGO DEL CAPITULO 7226

DENOMINACION JUNTA MUNICIPAL JAMAO AFUERA

Destino de Fondos	Estructura Programatica					Clasificador del Gasto						Presupuesto			Devengado			Balance Disponible	% B. Disp.					
	Partidas No Asign. Prog.	Prog.	Proy.	Act/Obra	Codigo SNIP	Tipo	Obj.	Cta.	Subcta.	Aux.	Denominación del Gasto	Función	Fuente de Financ.	Fuente Especifica	Organismo Financ. clador	Original	Modificaciones			Vigente	Acumulado Anterior	Trimestre	A la Fecha	% Devengado a la Fecha
																17	18			19 = 17 + 0 - 18	20	21	22 = 20 + 21	23 = 22 / 19
S	12	00	0006								SEGURIDAD Y VIGILANCIA CIUDADANA	228				312,000.00	-288,000.00	24,000.00	0.00	0.00	0.00	0.00%	24,000.00	100.00%
S	12	00	0006			2	1	1	2	08	Personal de caracter temporal		20	1955		288,000.00	-288,000.00	0.00	0.00	0.00	0.00	0.00%	0.00	0.00%
S	12	00	0006			2	1	1	4	01	Sueldo anual no.13		20	1955		24,000.00	0.00	24,000.00	0.00	0.00	0.00	0.00%	24,000.00	100.00%
S	14										GESTIÓN Y ADMINISTRACIÓN DE SOCIALES					1,098,202.00	0.00	1,098,202.00	1,363,982.69	498,869.78	1,862,852.47	169.6%	-764,650.47	-69.6%
S	14	00	0001								ASISTENCIA SOCIAL	224				1,098,202.00	737,000.00	1,835,202.00	1,363,982.69	498,869.78	1,862,852.47	101.5%	-27,650.47	-1.0%
S	14	00	0001			2	4	1	2	02	Ayudas y donaciones ocasionales a hogares y personas		20	1955		1,030,000.00	650,000.00	1,680,000.00	1,331,751.94	347,269.78	1,679,021.72	99.94%	978.28	0.00%
S	14	00	0001			2	4	1	2	02	Ayudas y donaciones ocasionales a hogares y personas		30	9995		20,241.00	0.00	20,241.00	19,530.75	132,000.00	151,530.75	748.63%	-131,289.75	-648.00%
S	14	00	0001			2	4	1	2	02	Ayudas y donaciones ocasionales a hogares y personas		30	9996		10,341.00	2,000.00	12,341.00	9,000.00	0.00	9,000.00	72.93%	3,341.00	27.00%
S	14	00	0001			2	4	1	2	02	Ayudas y donaciones ocasionales a hogares y personas		30	9998		37,620.00	85,000.00	122,620.00	3,700.00	19,600.00	23,300.00	19.00%	99,320.00	81.00%
S	15										FOMENTO DE LA CULTURA, DEPORTE Y RECREAC					97,500.00	0.00	97,500.00	0.00	0.00	0.00	0.0%	97,500.00	100.00%
S	15	00	0002								DESARROLLO DE EVENTOS DEPORTIVOS Y RECRE	222				97,500.00	-91,500.00	6,000.00	0.00	0.00	0.00	0.0%	6,000.00	100.00%
S	15	00	0002			2	1	1	2	08	Personal de caracter temporal		20	1955		90,000.00	-90,000.00	0.00	0.00	0.00	0.00	0.00%	0.00	0.00%
S	15	00	0002			2	1	1	4	01	Sueldo anual no.13		20	1955		7,500.00	-1,500.00	6,000.00	0.00	0.00	0.00	0.00%	6,000.00	100.00%
S	12										GESTIÓN Y ADMINISTRACIÓN DE SERVICIOS PÚ					2,661,665.00	0.00	2,661,665.00	2,135,811.16	858,965.61	2,994,776.77	112.5%	-333,111.77	-12.5%
S	12	00	0003								MANEJO DE RESIDUOS SÓLIDOS	228				2,284,665.00	83,290.00	2,367,955.00	1,567,811.16	756,965.61	2,324,776.77	98.2%	43,178.23	1.8%
S	12	00	0003			2	3	7	2	05	Insecticidas, fumigantes y otros		30	1955		0.00	0.00	0.00	0.00	0.00	0.00	0.00%	0.00	0.00%
S	14										GESTIÓN Y ADMINISTRACIÓN DE SOCIALES					1,098,202.00	0.00	1,098,202.00	1,363,982.69	498,869.78	1,862,852.47	169.6%	-764,650.47	-69.6%
S	14	00	0001								ASISTENCIA SOCIAL	224				1,098,202.00	737,000.00	1,835,202.00	1,363,982.69	498,869.78	1,862,852.47	101.5%	-27,650.47	-1.0%
S	14	00	0001			2	4	1	2	02	Ayudas y donaciones ocasionales a hogares y personas		30	9998		0.00	0.00	0.00	0.00	0.00	0.00	0.00%	0.00	0.00%
TOTAL CUENTA SERVICIOS MUNICIPALES																5,273,175.00	1,055,512.00	6,328,687.00	4,220,472.29	1,910,211.35	6,130,683.64	96.9%	198,003.36	3.8%




MINISTERIO DE HACIENDA
DIRECCION GENERAL DE PRESUPUESTO

EJECUCION TRIMESTRAL DE LOS GASTOS Y APLICACIONES FINANCIERAS POR DESTINO DE FONDOS Y ESTRUCTURA PROGRAMATICA
CORRESPONDIENTE AL CUARTO TRIMESTRE: OCTUBRE/DICIEMBRE DEL 2023

CODIGO DEL CAPITULO **7226**

DENOMINACION **JUNTA MUNICIPAL JAMAO AFUERA**

Destino de Fondos	Estructura Programatica					Classificador del Gasto											Presupuesto			Devengado				Balance Disponible	% D
	Partidas No Asign. Prog.	Prog.	Proy.	Act/Obra	Codigo SNIP	Tipo	Obj.	Cta.	Subcta.	Aux.	Denominación del Gasto	Función	Fuente de Financ.	Fuente Especifica	Organismo Financ.	Original	Modificaciones	Vigente	Acumulado Anterior	Trimestre	A la Fecha	% Devengado a la Fecha			
1	2	3	4	5	6	7	8	9	10	11	12	13	14	15	16	17	18	19 = 17 + a - 18	20	21	22 = 20 + 21	23 = 22 / 19	24 = 19 - 22	25	
I		01									NORMAS, POLÍTICAS Y ADMINISTRACIÓN MUNIC					330,000.00	0.00	330,000.00	183,801.17	2,901.70	186,702.87	56.6%	143,297.13		
I		01	00	0003							ADMINISTRACIÓN MUNICIPAL	111				280,000.00	-112,050.00	167,950.00	166,720.00	0.00	166,720.00	99.3%	1,230.00		
I		01	00	0003		2	2	7	2	02	Mantenimiento y reparacion de equipo para computaci?n		20	1955		20,000.00	-19,050.00	950.00	0.00	0.00	0.00	0.00%	950.00	1	
I		01	00	0003		2	3	3	6	01	Especies timbradas y valoradas		20	1955		30,000.00	0.00	30,000.00	29,875.00	0.00	29,875.00	99.58%	125.00		
I		01	00	0003		2	6	1	1	01	Muebles de oficina y estanter?a		20	1955		25,000.00	-14,000.00	11,000.00	10,870.00	0.00	10,870.00	98.82%	130.00		
I		01	00	0003		2	6	1	4	01	Electrodomesticos		20	1955		25,000.00	-17,300.00	7,700.00	7,675.00	0.00	7,675.00	99.68%	25.00		
I		01	00	0003		2	6	8	3	01	Programas de inform?tica		20	1955		180,000.00	-61,700.00	118,300.00	118,300.00	0.00	118,300.00	100.00%	0.00		
I		01	00	0004							SERVICIOS ADMINISTRATIVOS Y FINANCIEROS	111				50,000.00	-28,000.00	22,000.00	17,081.17	2,901.70	19,982.87	90.8%	2,017.13		
I		01	00	0004		2	2	8	2	01	Comisiones y gastos bancarios		20	1955		20,000.00	1,500.00	21,500.00	17,081.17	2,901.70	19,982.87	92.94%	1,517.13		
I		01	00	0004		2	3	2	3	01	Prendas de vestir		20	1955		30,000.00	-29,500.00	500.00	0.00	0.00	0.00%	500.00	10		
I		11									OBRAS PUBLICAS MUNICIPALES					2,264,245.00	0.00	2,264,245.00	1,449,619.12	1,042,955.85	2,492,574.97	110.1%	-228,329.97		
I		11	00	0001							COORDINACIÓN, EJECUCIÓN Y FISCALIZACI?	231				600,000.00	-15,400.00	584,600.00	519,939.20	52,400.00	572,339.20	97.9%	12,260.80		
I		11	00	0001		2	2	7	1	01	Obras Menores en edificaciones		20	1955		150,000.00	0.00	150,000.00	142,715.00	0.00	142,715.00	95.14%	7,285.00	4	
I		11	00	0001		2	2	7	1	01	Obras Menores en edificaciones		30	9996		0.00	35,000.00	35,000.00	35,000.00	0.00	35,000.00	100.00%	0.00	0	
I		11	00	0001		2	2	7	1	05	Obras en bienes de dominio p?blico		20	1955		280,000.00	-32,200.00	247,800.00	223,500.00	23,400.00	246,900.00	99.64%	900.00	0	
I		11	00	0001		2	3	7	2	06	Pinturas, lacas, barnices, diluyentes y absorbentes para pin		20	1955		40,000.00	14,000.00	54,000.00	39,900.00	14,000.00	53,900.00	99.81%	100.00	0	
I		11	00	0001		2	3	9	6	01	Productos el?ctricos y afines		20	1955		130,000.00	-32,200.00	97,800.00	78,824.20	15,000.00	93,824.20	95.93%	3,975.80	4	
I		11	01	0051												641,245.00	-641,000.00	245.00	0.00	0.00	0.0%	245.00	1		
I		11	01	0051		2	7	2	4	01	Infraestructura terrestre y obras anexas		20	1955		641,245.00	-641,000.00	245.00	0.00	0.00	0.00%	245.00	10		
I		11	02	0051												138,000.00	776,600.00	914,600.00	374,564.43	540,000.00	914,564.43	100.0%	35.57	0	
I		11	02	0051		2	7	2	4	01	Infraestructura terrestre y obras anexas		20	1955		138,000.00	776,600.00	914,600.00	374,564.43	540,000.00	914,564.43	100.00%	35.57	0	
I		11	05	0051												120,000.00	0.00	120,000.00	14,000.00	105,648.00	119,648.00	99.7%	352.00	0	
I		11	05	0051		2	7	2	7	01	Obras urban?sticas		20	1955		120,000.00	0.00	120,000.00	14,000.00	105,648.00	119,648.00	99.71%	352.00	0	
I		11	05	0052												120,000.00	0.00	120,000.00	117,391.00	0.00	117,391.00	97.8%	2,609.00	1	
I		11	05	0052		2	7	2	7	01	Obras urban?sticas		20	1955		120,000.00	0.00	120,000.00	117,391.00	0.00	117,391.00	97.83%	2,609.00	2	
I		11	05	0053												125,000.00	0.00	125,000.00	0.00	124,509.85	124,509.85	99.6%	490.15	0	
I		11	05	0053		2	7	2	7	01	Obras urban?sticas		20	1955		125,000.00	0.00	125,000.00	0.00	124,509.85	124,509.85	99.61%	490.15	0	
I		11	05	0054												120,000.00	-120,000.00	0.00	0.00	0.00	0.0%	0.00	0		
I		11	05	0054		2	7	2	7	01	Obras urban?sticas		20	1955		120,000.00	-120,000.00	0.00	0.00	0.00	0.00	0.00%	0.00	0	
I		11	05	0055												50,000.00	-50,000.00	0.00	0.00	0.00	0.0%	0.00	0		
I		11	05	0055		2	7	2	7	01	Obras urban?sticas		20	1955		50,000.00	-50,000.00	0.00	0.00	0.00	0.00	0.00%	0.00	0	
I		11	05	0056												90,000.00	0.00	90,000.00	90,000.00	0.00	90,000.00	100.0%	0.00	0	
I		11	05	0056		2	7	2	7	01	Obras urban?sticas		20	1955		90,000.00	0.00	90,000.00	90,000.00	0.00	90,000.00	100.00%	0.00	0	



MINISTERIO DE HACIENDA
DIRECCION GENERAL DE PRESUPUESTO
EJECUCION TRIMESTRAL DE LOS GASTOS Y APLICACIONES FINANCIERAS POR DESTINO DE FONDOS Y ESTRUCTURA PROGRAMATICA
CORRESPONDIENTE AL CUARTO TRIMESTRE: OCTUBRE/DICIEMBRE DEL 2023

CODIGO DEL CAPITULO 7226

DENOMINACION JUNTA MUNICIPAL JAMAO AFUERA

Destino de Fondos	Estructura Programatica					Clasificador del Gasto						Función	Fuente de Financiamiento	Fuente Especifica	Organismo Financiadore	Presupuesto			Devengado			Balance Disponible	% Balance Disponible			
	Partidas No Asign. Prog	Prog.	Proy.	Act/ Obra	Codigo SNIP	Tipo	Obj.	Clas.	Subcta.	Aux.	Denominación del Gasto					Original	Modificaciones	Vigente	Acumulado Anterior	Trimestre	A la Fecha			% Devengado a la Fecha		
1	2	3	4	5	6	7	8	9	10	11	12	13	14	15	16	17	18	19 = 17 + 0 - 18	20	21	22 = 20 + 21	23 = 22 / 19	24 = 19 - 22	25 = 24 / 19		
I		11	20	0051												110,000.00	444,200.00	554,200.00	333,724.49	220,398.00	554,122.49	100.0%	77.51	0.0%		
I		11	20	0051		2	7	1	1	01	Obras para edificaci?n residencial (viviendas)					110,000.00	444,200.00	554,200.00	333,724.49	220,398.00	554,122.49	99.99%	77.51	0.01%		
I		11	21	0051												150,000.00	-150,000.00	0.00	0.00	0.00	0.00	0.0%	0.00	0.0%		
I		11	21	0051		2	7	2	1	01	Obras hidra?licas y sanitarias					150,000.00	-150,000.00	0.00	0.00	0.00	0.00	0.00%	0.00	0.00%		
I		12									GESTIÓN Y ADMINISTRACIÓN DE SERVICIOS PÚBLICOS					3,047,968.00	0.00	3,047,968.00	1,063,668.34	401,200.00	1,464,868.34	48.1%	1,583,099.66	51.9%		
I		12	00	0005							ADMINISTRACIÓN Y REPARACIÓN DE UNIDADES PÙBLICAS	228				3,047,968.00	-1,575,868.00	1,472,100.00	1,063,668.34	401,200.00	1,464,868.34	99.5%	7,231.66	0.5%		
I		12	00	0005		2	2	5	4	01	Alquileres de equipos de transporte, tracci?n y elevaci?n					1,000,000.00	-847,000.00	353,000.00	290,856.34	56,000.00	346,856.34	98.28%	6,143.66	1.74%		
I		12	00	0005		2	3	5	3	01	Llantas y neum?ticos					200,000.00	77,000.00	277,000.00	199,387.00	76,900.00	276,287.00	99.74%	713.00	0.26%		
I		12	00	0005		2	3	7	1	02	Gasoil					20	1955	1,566,618.00	-1,566,618.00	0.00	0.00	0.00	0.00%	0.00	0.00%	
I		12	00	0005		2	3	9	8	01	Otros repuestos y accesorios menores					20	1955	50,000.00	170,025.00	220,025.00	49,200.00	170,600.00	219,800.00	99.90%	225.00	0.10%
I		12	00	0005		2	6	5	7	01	Herramientas y m?quinas-herramientas					20	1955	200,000.00	289,725.00	489,725.00	392,825.00	96,900.00	489,725.00	100.00%	0.00	0.00%
I		12	00	0005		2	6	5	7	01	Herramientas y m?quinas-herramientas					30	9996	0.00	101,000.00	101,000.00	0.00	101,000.00	100.00%	0.00	0.00%	
I		12	00	0005		2	6	5	7	01	Herramientas y m?quinas-herramientas					30	9998	31,350.00	0.00	31,350.00	30,400.00	800.00	31,200.00	99.52%	150.00	0.48%
I	96										DEUDA PÚBLICA Y OTRAS OPERACIONES FINANCIERAS					1,018,312.00	0.00	1,018,312.00	812,627.10	246,544.29	1,059,171.39	104.0%	-40,859.39	-4.0%		
I	96	00	0001								AMORTIZACIONES DE PRÉSTAMOS	442				946,254.00	40,900.00	987,154.00	740,569.10	246,544.29	987,113.39	100.0%	40.61	0.0%		
I	96	00	0001			4	2	1	1	01	Disminución de cuentas por pagar de corto plazo internas					20	1955	946,254.00	40,900.00	987,154.00	740,569.10	246,544.29	987,113.39	100.00%	40.61	0.00%
I	96	00	0002								PAGOS DE INTERESES	442				72,058.00	0.00	72,058.00	72,058.00	0.00	72,058.00	100.0%	0.00	0.0%		
I	96	00	0002			2	9	1	1	01	Intereses de la deuda pública interna de corto plazo					20	1955	46,572.00	0.00	46,572.00	46,572.00	0.00	46,572.00	100.00%	0.00	0.00%
I	96	00	0002			2	9	1	1	01	Intereses de la deuda pública interna de corto plazo					30	9995	16,868.00	0.00	16,868.00	16,868.00	0.00	16,868.00	100.00%	0.00	0.00%
I	96	00	0002			2	9	1	1	01	Intereses de la deuda pública interna de corto plazo					30	9996	8,618.00	0.00	8,618.00	8,618.00	0.00	8,618.00	100.00%	0.00	0.00%
TOTAL CUENTA GASTOS DE INVERSIÓN																6,660,525.00	-1,438,618.00	5,229,907.00	3,509,715.73	1,693,601.84	5,203,317.57	99.5%	26,589.43	0.5%		



MINISTERIO DE HACIENDA
DIRECCION GENERAL DE PRESUPUESTO
EJECUCION TRIMESTRAL DE LOS GASTOS Y APLICACIONES FINANCIERAS POR DESTINO DE FONDOS Y ESTRUCTURA PROGRAMATICA
CORRESPONDIENTE AL CUARTO TRIMESTRE: OCTUBRE/DICIEMBRE DEL 2023

CODIGO DEL CAPITULO 7226

DENOMINACION JUNTA MUNICIPAL JAMAO AFUERA

Destino de Fondos	Estructura Programatica					Clasificador del Gasto						Función	Fuente de Financiamiento	Fuente Especifica	Organismo Financiado	Presupuesto			Devengado			Balance Disponible	
	Partidas No Asign. Prog.	Prog.	Proy.	Act/Obra	Código SNIP	Tipo	Obj.	Cta.	Subcta.	Aux.	Denominación del Gasto					Original	Modificaciones	Vigente	Acumulado Anterior	Trimestre	A la Fecha		% Devengado a la Fecha
1	2	3	4	5	6	7	8	9	10	11	12	13	14	15	16	17	18	19 = 17 + 0 - 18	20	21	22 = 20 + 21	23 = 22 / 19	24 = 19 - 22
E		01									NORMAS, POLÍTICAS Y ADMINISTRACIÓN MUNIC					7,578.00	0.00	7,578.00	12,648.93	820.13	13,469.06	177.7%	-5,891.06
E		01	00	0004							SERVICIOS ADMINISTRATIVOS Y FINANCIEROS	111				7,578.00	15,000.00	22,578.00	12,648.93	820.13	13,469.06	59.7%	9,108.94
E		01	00	0004		2	2	2	2	01	Impresi?n y encuademaci?n		20	1955		0.00	15,000.00	15,000.00	9,815.43	0.00	9,815.43	65.44%	5,184.57
E		01	00	0004		2	2	8	2	01	Comisiones y gastos bancarios		30	9995		2,249.00	2,249.00	598.25	557.38	1,155.63	1,155.63	51.38%	1,093.37
E		01	00	0004		2	2	8	2	01	Comisiones y gastos bancarios		30	9996		1,149.00	0.00	1,149.00	1,096.50	0.00	1,096.50	95.43%	52.50
E		01	00	0004		2	2	8	2	01	Comisiones y gastos bancarios		30	9998		4,180.00	0.00	4,180.00	1,138.75	262.75	1,401.50	33.53%	2,778.50
E		14									GESTIÓN Y ADMINISTRACIÓN DE SOCIALES					651,409.00	0.00	651,409.00	453,500.00	179,500.00	633,000.00	97.2%	18,409.00
E		14	00	0001							ASISTENCIA SOCIAL	224				134,909.00	-5,000.00	129,909.00	75,000.00	48,500.00	123,500.00	95.1%	6,409.00
E		14	00	0001		2	4	1	2	01	Ayudas y donaciones programadas a hogares y personas		20	1955		134,909.00	-5,000.00	129,909.00	75,000.00	48,500.00	123,500.00	95.07%	6,409.00
E		14	00	0002							EDUCACIÓN Y FORMACIÓN INTEGRAL	221				516,500.00	10,000.00	526,500.00	378,500.00	131,000.00	509,500.00	96.8%	17,000.00
E		14	00	0002		2	1	1	1	01	Sueldos fijos		20	1955		366,000.00	75,000.00	441,000.00	332,500.00	108,500.00	441,000.00	100.00%	0.00
E		14	00	0002		2	1	1	4	01	Sueldo anual no.13		20	1955		30,500.00	0.00	30,500.00	0.00	22,500.00	22,500.00	73.77%	8,000.00
E		14	00	0002		2	4	1	4	01	Becas Nacionales		20	1955		120,000.00	-65,000.00	55,000.00	46,000.00	0.00	46,000.00	83.64%	9,000.00
E		15									FOMENTO DE LA CULTURA, DEPORTE Y RECREAC					20,200.00	0.00	20,200.00	0.00	0.00	0.00	0.0%	20,200.00
E		15	00	0002							DESARROLLO DE EVENTOS DEPORTIVOS Y RECRE	222				20,200.00	-20,000.00	200.00	0.00	0.00	0.00	0.0%	200.00
E		15	00	0002		2	4	1	3	01	Premios literarios, deportivos y culturales		20	1955		20,200.00	-20,000.00	200.00	0.00	0.00	0.00	0.00%	200.00
TOTAL CUENTA EDUCACION, GENERO Y SALUD																679,187.00	0.00	679,187.00	466,148.93	180,320.13	646,469.06	95.2%	32,717.94

TOTAL RD\$	16,979,687.00	328,000.00	17,307,687.00	11,619,792.00	5,314,277.21	16,934,069.21	97.8%	373,617.79
-------------------	----------------------	-------------------	----------------------	----------------------	---------------------	----------------------	--------------	-------------------



Preparado por



Revisado por



Aprobado por

1- Contraloría General de la República, 2- Cámara de Cuentas, 3- Comisión de Fiscalización y Control, 4- Ayuntamiento Municipal, 5- Dirección General de Presupuesto (DIGEPRES), 6- Dirección General de Contabilidad Gubernamental (DIGEOG).