


**JUNTA DEL DISTRITO MUNICIPAL DE
PANTOJA**




**INFORME FINANCIERO CORRESPONDIENTE AL
TRIMESTRE OCTUBRE - DICIEMBRE DEL AÑO 2023**



**JUNTA DEL DISTRITO MUNICIPAL DE
PANTOJA**

**ESTADO DE EJECUCION PRESUPUESTARIA DE LOS INGRESOS
TRIMESTRE OCTUBRE - DICIEMBRE DEL AÑO 2023**



MINISTERIO DE HACIENDA
DIRECCION GENERAL DE PRESUPUESTO
EJECUCION TRIMESTRAL DE LOS INGRESOS Y FUENTES DE FINANCIAMIENTO
CORRESPONDIENTE AL CUARTO TRIMESTRE DEL AÑO 2023


Form. No. EP-03
Aprobado por DIGEPRES

CODIGO DEL CAPITULO **7 3 2 0**


DENOMINACION **JUNTA MUNICIPAL DE PANTOJA**

Fecha: 12/01/2024


Clasificador de Ingresos						Entidad Otorgante	Fuente de Financiamien.	Fuente Especifica	Organismo Financiador	Presupuesto			Percebido					
1 Tipo	2 Concep.	3 Cuenta	4 S/Cuenta	5 Auxiliar	6 Concepto Definición					11 Original	12 Modificación	13 = 11 + 6 - 12 Vigente	14 Acumulado Anterior	15 Total Trimestre	16 Acumulado a la Fecha	17 = 16 / 13 % Ingresado A la Fecha	18 = 13 - 16 Balance por Percibir	19 = 18 / 13 % Balance por Percibir
1	1				IMPUESTOS					19,183,616.00		19,183,616.00	4,580,979.59	4,113,356.10	8,694,335.69	45.32%	10,489,280.31	54.68%
1	1	3			IMPUESTOS SOBRE EL PATRIMONIO					2,000.00		2,000.00					2,000.00	100.00%
1	1	3	2		ACCESORIOS SOBRE LOS IMPUESTOS SOBRE LA PROF					2,000.00		2,000.00					2,000.00	100.00%
1	1	3	2	17	Recargos, multas y sanciones contribuciones municipales		30	9996	102	2,000.00		2,000.00					2,000.00	100.00%
1	1	4			IMPUESTOS INTERNOS SOBRE MERCANCIAS Y SERVIC					7,688,700.00		7,688,700.00	432,700.00	286,620.13	719,320.13	9.36%	6,969,379.87	90.64%
1	1	4	3		IMPUESTOS AL USO DE BIENES Y SERVICIOS					7,688,700.00		7,688,700.00	432,700.00	286,620.13	719,320.13	9.36%	6,969,379.87	90.64%
1	1	4	3	18	Anuncios, muestras y carteles		30	9996	102	1,839,700.00	(1,800,000.00)	39,700.00					39,700.00	100.00%
1	1	4	3	20	Hoteles, moteles y apart - hoteles y establecimientos simila		30	9996	102	5,000.00		5,000.00					5,000.00	100.00%
1	1	4	3	23	Mercado móvil (chimi, hot dog y otros)		30	9996	102	5,000.00		5,000.00					5,000.00	100.00%
1	1	4	3	24	Autorización para poda y corte de arboles		30	9996	102	100,000.00		100,000.00	8,000.00		8,000.00	8.00%	92,000.00	92.00%
1	1	4	3	26	Funcionamiento car wash		30	9996	102	5,000.00		5,000.00					5,000.00	100.00%
1	1	4	3	28	Impuesto sobre tramitación de documentos		30	9996	102	100,000.00		100,000.00	11,900.00	1,000.00	12,900.00	12.90%	87,100.00	87.10%
1	1	4	3	29	Impuesto sobre registro de documentos		30	9996	102	20,000.00		20,000.00	2,100.00		2,100.00	10.50%	17,900.00	89.50%
1	1	4	3	31	Impuesto sobre billares		30	9996	102	2,000.00		2,000.00					2,000.00	100.00%
1	1	4	3	32	Espectáculos públicos con o sin boleta de entrada		30	9996	102	2,000.00		2,000.00					2,000.00	100.00%
1	1	4	3	33	Licencias de construcción		30	9996	102	5,000,000.00	1,700,000.00	6,700,000.00	226,000.00	245,620.13	471,620.13	7.04%	6,228,379.87	92.96%
1	1	4	3	34	Permiso construcción pozos filtrantes		30	9996	102	300,000.00	100,000.00	400,000.00	184,700.00	40,000.00	224,700.00	56.18%	175,300.00	43.83%
1	1	4	3	35	Permiso para romper pavimento de la vía pública		30	9996	102	300,000.00		300,000.00					300,000.00	100.00%
1	1	4	3	37	Ocupación vías públicas para comercio informal		30	9996	102	10,000.00		10,000.00					10,000.00	100.00%
1	1	6			IMPUESTOS ECOLOGICOS					1,112,916.00		1,112,916.00					1,112,916.00	100.00%
1	1	6	1		IMPUESTOS ECOLOGICOS					1,112,916.00		1,112,916.00					1,112,916.00	100.00%
1	1	6	1	01	Compensación por daños al medio ambiente y vías públicas		30	9996	102	1,112,916.00		1,112,916.00					1,112,916.00	100.00%
1	1	9			IMPUESTOS DIVERSOS					10,380,000.00		10,380,000.00	4,148,279.59	3,826,735.97	7,975,015.56	76.83%	2,404,984.44	23.17%
1	1	9	1		IMPUESTOS DIVERSOS					10,300,000.00		10,300,000.00	4,148,279.59	3,826,735.97	7,975,015.56	77.43%	2,324,984.44	22.57%



1	1	9	1	03	Compensación sobre el pago de facturación, energía eléctric		30	9996	102	10,000,000.00		10,000,000.00	4,135,579.59	3,826,735.97	7,962,315.56	79.62%	2,037,684.44	20.38%
1	1	9	1	04	Otros arbitrios diversos		30	9996	102	100,000.00		100,000.00	12,700.00		12,700.00	12.70%	87,300.00	87.30%
1	1	9	1	99	Otros impuestos diversos		30	9996	102	200,000.00		200,000.00					200,000.00	100.00%
1	1	9	2		ACCESORIOS DE IMPUESTOS DIVERSOS					80,000.00		80,000.00					80,000.00	100.00%
1	1	9	2	01	Recargos por mora		30	9996	102	80,000.00		80,000.00					80,000.00	100.00%
1	4				TRANSFERENCIAS					93,331,513.05		93,381,513.05	74,710,655.84	25,789,121.00	100,499,776.84	107.62%	(7,118,263.79)	-7.62%
1	4	1			TRANSFERENCIAS CORRIENTES					55,998,907.81	5,176,225.00	61,175,132.81	46,046,091.17	18,789,317.00	64,835,408.17	105.98%	(3,660,275.36)	-5.98%
1	4	1	5		TRANSFERENCIAS CORRIENTES RECIBIDAS POR LOS A					55,998,907.81	5,176,225.00	61,175,132.81	46,046,091.17	18,789,317.00	64,835,408.17	105.98%	(3,660,275.36)	-5.98%
1	4	1	5	03	Ordinaria según Ley	0202	20	1955	100	55,998,907.81	5,176,225.00	61,175,132.81	46,046,091.17	18,789,317.00	64,835,408.17	105.98%	(3,660,275.36)	-5.98%
1	4	2			TRANSFERENCIAS DE CAPITAL					37,332,605.24	(5,176,225.00)	32,206,380.24	28,664,564.67	6,999,804.00	35,664,368.67	110.74%	(3,457,988.43)	-10.74%
1	4	2	5		TRANSFERENCIAS DE CAPITAL RECIBIDAS POR LOS A)					37,332,605.24	(5,176,225.00)	32,206,380.24	28,664,564.67	6,999,804.00	35,664,368.67	110.74%	(3,457,988.43)	-10.74%
1	4	2	5	03	Ordinaria según Ley	0202	20	1955	100	37,332,605.21	(5,176,225.00)	32,156,380.21	21,544,025.83	6,999,804.00	28,543,829.83	88.77%	3,612,550.38	11.23%
1	4	2	5	04	Extraordinarias	0104	10	0100	100									
1	4	2	5	05	De Instituciones Públicas Descentralizadas y Autónomas no	0104	10	0100	100									
1	4	2	5	99	Otras		10	0100	104			50,000.00	7,120,538.84		7,120,538.84	14241.08%	(7,070,538.84)	-14141.08%
1	5				INGRESOS POR CONTRAPRESTACION					27,303,491.00		27,303,491.00	15,249,939.09	10,182,204.50	25,432,143.59	93.15%	1,871,347.41	6.85%
1	5	1			VENTAS DE BIENES Y SERVICIOS					27,303,491.00		27,303,491.00	15,249,939.09	10,182,204.50	25,432,143.59	93.15%	1,871,347.41	6.85%
1	5	1	3		TASAS					27,253,491.00		27,253,491.00	15,249,939.09	10,182,204.50	25,432,143.59	93.32%	1,821,347.41	6.68%
1	5	1	3	12	Supervisión y fiscalización de obras		30	9995	102	4,000,000.00		4,000,000.00	1,812,082.00	6,435,047.00	8,247,129.00	206.18%	(4,247,129.00)	-106.18%
1	5	1	3	14	Inhumación y exhumación		30	9995	102	15,000.00		15,000.00	11,500.00		11,500.00	76.67%	3,500.00	23.33%
1	5	1	3	15	Expedición certificaciones		30	9995	102	200,000.00		200,000.00	2,800.00		2,800.00	1.40%	197,200.00	98.60%
1	5	1	3	16	Estudio de uso de suelo		30	9995	102	500,000.00	(8,000.00)	492,000.00					492,000.00	100.00%
1	5	1	3	17	Garajes		30	9995	102	5,000.00		5,000.00					5,000.00	100.00%
1	5	1	3	18	Certificaciones vida y costumbre		30	9995	102	2,000.00	8,000.00	18,000.00	6,900.00	5,000.00	11,900.00	66.11%	6,100.00	33.89%
1	5	1	3	20	Recolección desechos sólidos		30	9995	102	21,631,491.00		20,623,491.00	12,273,952.76	3,741,857.50	16,015,810.26	77.66%	4,607,680.74	22.34%
1	5	1	3	27	Certificación de Uso de Suelo		30	9995	102	600,000.00		600,000.00	500.00		500.00	0.08%	599,500.00	99.92%
1	5	1	3	99	Otras tasas		30	9995	102	300,000.00		1,300,000.00	1,142,204.33	300.00	1,142,504.33	87.88%	157,495.67	12.12%
1	5	1	4		DERECHOS ADMINISTRATIVOS					50,000.00		50,000.00					50,000.00	100.00%
1	5	1	4	39	Casetas Fijas y móviles		30	9998	102	50,000.00		50,000.00					50,000.00	100.00%
1	6				OTROS INGRESOS					175,000.00		175,000.00	26,800.00	8,500.00	35,300.00	20.17%	139,700.00	79.83%
1	6	1			Rentas de la Propiedad					60,000.00		75,000.00	26,800.00	8,500.00	35,300.00	47.07%	39,700.00	52.93%
1	6	1	3		ARRIENDO DE ACTIVOS TANGIBLES NO PRODUCIDOS					50,000.00		44,000.00	7,100.00		7,100.00	16.14%	36,900.00	83.86%
1	6	1	3	07	Arrendamiento de terrenos y nichos en cementerios		30	9998	102	50,000.00		44,000.00	7,100.00		7,100.00	16.14%	36,900.00	83.86%
1	6	1	4		CONCESIONES					10,000.00		31,000.00	19,700.00	8,500.00	28,200.00	90.97%	2,800.00	9.03%
1	6	1	4	03	Operación cementerios		30	9998	102	10,000.00		31,000.00	19,700.00	8,500.00	28,200.00	90.97%	2,800.00	9.03%



1	6	3			MULTAS Y SANCIONES					115,000.00			100,000.00				100,000.00	100.00%
1	6	3	1		MULTAS Y SANCIONES					115,000.00			100,000.00				100,000.00	100.00%
1	6	3	1	08	Multas diversas		30	9998	102	10,000.00			10,000.00				10,000.00	100.00%
1	6	3	1	09	Pago tardío recolección desechos sólidos		30	9998	102	30,000.00			30,000.00				30,000.00	100.00%
1	6	3	1	11	Multas administrativas		30	9998	102	5,000.00			5,000.00				5,000.00	100.00%
1	6	3	1	12	Multas por construcción ilegal		30	9998	102	50,000.00			35,000.00				35,000.00	100.00%
1	6	3	1	13	Multa por tirada de escombros y desechos en las vías públic:		30	9998	102	20,000.00			20,000.00				20,000.00	100.00%
3					Disminución de disponibilidades internas								2,548,141.57	2,548,141.57		2,548,141.57	100.00%	
3	1				Disminución de disponibilidades internas								2,548,141.57	2,548,141.57		2,548,141.57	100.00%	
3	1	1			Disminución de disponibilidades internas								2,548,141.57	2,548,141.57		2,548,141.57	100.00%	
3	1	1	1		Disminución de disponibilidades internas								2,548,141.57	2,548,141.57		2,548,141.57	100.00%	
3	1	1	1	01	Disminución de disponibilidades internas		10	0100	100									
3	1	1	1	01	Disminución de disponibilidades internas		30	9995	102				2,548,141.57	2,548,141.57		2,548,141.57	100.00%	
TOTAL RD\$										139,993,620.02	142,591,761.59	97,116,516.09	40,093,181.60	137,209,697.69	96.23%	5,382,063.90	3.77%	


Preparado por






Revisado por





Aprobado por





**JUNTA DEL DISTRITO MUNICIPAL DE
PANTOJA**

**ESTADO DE EJECUCION PRESUPUESTARIA DE LOS GASTOS
TRIMESTRE OCTUBRE - DICIEMBRE DEL AÑO 2023**




MINISTERIO DE HACIENDA
DIRECCION GENERAL DE PRESUPUESTO
EJECUCION TRIMESTRAL DE LOS GASTOS Y APLICACIONES FINANCIERAS POR DESTINO DE FONDOS Y ESTRUCTURA PROGRAMATICA
CORRESPONDIENTE AL CUARTO TRIMESTRE DEL AÑO 2023


CODIGO DEL CAPITULO **7 3 2 0**DENOMINACION **JUNTA MUNICIPAL DE PANTOJA**

Fecha: 12/01/2024

Destino de Fondo	Estructura Program.					Clasificación del Gasto						Presupuesto			Devengado			% Devengado A la Fecha	Balance Disponible	% Balance Disponible					
	Partida no Asig/Prog	Programa	Proyecto	Act/Obra	SNIP	Tipo	Objeto	Cuenta	Sub-Cta.	Auxiliar	Denominación del Gasto	Función	Fuente de Financiamien.	Fuente Especifica	Organismo Financiado	Original	Modificaciones + ó -				Vigente	Acumulado Anterior	Trimestre	A la Fecha	
1	2	3	4	5	6	7	8	9	10	11	12	13	14	15	16	17	18	19 = 17 + ó - 18	20	21	22 = 20 + 21	23 = 22 / 19	24 = 19 - 22	25 = 24 / 19	
P	01										Normas, Políticas y Administración N					28,462,508.04	566,064.51	27,398,572.55	10,187,953.83	8,896,766.09	19,084,719.92	69.66 %	8,313,852.63	30.34 %	
P	01	00	0001								Normas y Seguidientos	0000				4,777,601.73	142,000.00	4,819,601.73	1,580,328.58	1,837,792.20	3,418,120.78	70.92 %	1,401,480.95	29.08 %	
P	01	00	0001			2	1				REMUNERACIONES Y CONTRIBU					4,777,601.73	142,000.00	4,819,601.73	1,580,328.58	1,837,792.20	3,418,120.78	70.92 %	1,401,480.95	29.08 %	
P	01	00	0001			2	1	1			REMUNERACIONES					3,879,672.67	82,000.00	3,961,672.67	1,520,328.58	1,635,199.50	3,155,528.08	79.65 %	806,144.59	20.35 %	
P	01	00	0001			2	1	1	1		REMUNERACIONES					3,173,544.00	182,000.00	3,355,544.00	1,492,897.58	840,712.32	2,333,609.90	69.54 %	1,021,934.10	30.46 %	
P	01	00	0001			2	1	1	1	01	Sueldos fijos	1101	20	1955	100	3,173,544.00	182,000.00	3,355,544.00	1,492,897.58	840,712.32	2,333,609.90	69.54 %	1,021,934.10	30.46 %	
P	01	00	0001			2	1	1	2		Remuneraciones al personal con caracte					400,000.00	(100,000.00)	300,000.00	27,431.00	525,127.51	552,558.51	184.19 %	252,558.51	(84.19)%	
P	01	00	0001			2	1	1	2	06	Jornales	1101	30	9995	102	400,000.00	(100,000.00)	300,000.00	27,431.00	525,127.51	552,558.51	184.19 %	252,558.51	(84.19)%	
P	01	00	0001			2	1	1	4		Sueldo anual no.13					306,128.67		306,128.67		269,359.67	269,359.67	87.99 %	36,769.00	12.01 %	
P	01	00	0001			2	1	1	4	01	Sueldo anual no.13	1101	30	9995	102	306,128.67		306,128.67		269,359.67	269,359.67	87.99 %	36,769.00	12.01 %	
P	01	00	0001			2	1	3			DIETAS Y GASTOS DE REPRESENT					400,000.00	100,000.00	400,000.00	60,000.00	47,250.00	107,250.00	26.81 %	292,750.00	73.19 %	
P	01	00	0001			2	1	3	1		Dietas					200,000.00		200,000.00					100,000.00	100.00 %	
P	01	00	0001			2	1	3	1	01	Dietas en el país	1101	20	1955	100	200,000.00		200,000.00						100,000.00	100.00 %
P	01	00	0001			2	1	3	2		Gastos de representación					200,000.00	100,000.00	300,000.00	60,000.00	47,250.00	107,250.00	35.75 %	192,750.00	64.25 %	
P	01	00	0001			2	1	3	2	01	Gastos de representación en el país	1101	30	9996	102	200,000.00	100,000.00	300,000.00	60,000.00	47,250.00	107,250.00	35.75 %	192,750.00	64.25 %	
P	01	00	0001			2	1	5			CONTRIBUCIONES A LA SEGURID					497,929.06	(40,000.00)	457,929.06		155,342.70	155,342.70	33.92 %	302,586.36	66.08 %	
P	01	00	0001			2	1	5	1		Contribuciones al seguro de salud					225,004.27	(10,000.00)	215,004.27		70,199.37	70,199.37	32.65 %	144,804.90	67.35 %	
P	01	00	0001			2	1	5	1	01	Contribuciones al seguro de salud	1101	20	1955	100	225,004.27	(10,000.00)	215,004.27		70,199.37	70,199.37	32.65 %	144,804.90	67.35 %	
P	01	00	0001			2	1	5	2		Contribuciones al seguro de pensiones					225,321.63	(10,000.00)	215,321.63		70,292.57	70,292.57	32.65 %	145,029.06	67.35 %	
P	01	00	0001			2	1	5	2	01	Contribuciones al seguro de pensiones	1101	20	1955	100	225,321.63	(10,000.00)	215,321.63		70,292.57	70,292.57	32.65 %	145,029.06	67.35 %	
P	01	00	0001			2	1	5	3		Contribuciones al seguro de riesgo labo					47,603.16	(20,000.00)	27,603.16		14,850.76	14,850.76	53.80 %	12,752.40	46.20 %	
P	01	00	0001			2	1	5	3	01	Contribuciones al seguro de riesgo labo	1101	20	1955	100	47,603.16	(20,000.00)	27,603.16		14,850.76	14,850.76	53.80 %	12,752.40	46.20 %	
P	01	00	0003								Administración Municipal	0000				5,134,982.10	960,000.00	5,814,982.10	1,682,685.91	2,533,640.84	4,216,326.75	72.51 %	1,598,655.35	27.49 %	
P	01	00	0003			2	1				REMUNERACIONES Y CONTRIBU					5,034,982.10	1,010,000.00	5,814,982.10	1,682,685.91	2,533,640.84	4,216,326.75	72.51 %	1,598,655.35	27.49 %	




P	01	00	0003	2	1	1		REMUNERACIONES					4,153,404.22	1,370,000.00	5,493,404.22	1,340,048.44	2,486,390.84	3,826,439.28	69.66 %	1,666,964.94	30.34 %	
P	01	00	0003	2	1	1	1	REMUNERACIONES					3,069,330.00	500,000.00	3,839,330.00	1,275,193.44	1,046,470.18	2,321,663.62	60.47 %	1,517,666.38	39.53 %	
P	01	00	0003	2	1	1	1	01	Sueldos fijos	1101	20	1955	100	3,069,330.00	500,000.00	3,839,330.00	1,275,193.44	1,046,470.18	2,321,663.62	60.47 %	1,517,666.38	39.53 %
P	01	00	0003	2	1	1	2	Remuneraciones al personal con caracte					640,819.20	70,000.00	710,819.20	64,855.00	609,033.50	673,888.50	94.80 %	36,930.70	5.20 %	
P	01	00	0003	2	1	1	2	06	Jornales	1101	30	9996	102	640,819.20	70,000.00	710,819.20	64,855.00	609,033.50	673,888.50	94.80 %	36,930.70	5.20 %
P	01	00	0003	2	1	1	4	Sueldo anual no.13					443,255.02	800,000.00	943,255.02		830,887.16	830,887.16	88.09 %	112,367.86	11.91 %	
P	01	00	0003	2	1	1	4	01	Sueldo anual no.13	1101	20	1955	100	368,255.02		68,255.02		18,000.00	18,000.00	26.37 %	50,255.02	73.63 %
P	01	00	0003	2	1	1	4	01	Sueldo anual no.13	1101	30	9995	102	75,000.00	800,000.00	875,000.00		812,887.16	812,887.16	92.90 %	62,112.84	7.10 %
P	01	00	0003	2	1	3		DIETAS Y GASTOS DE REPRESENT					400,000.00		300,000.00	37,500.00	47,250.00	84,750.00	28.25 %	215,250.00	71.75 %	
P	01	00	0003	2	1	3	1	Dietas					200,000.00		200,000.00	3,000.00		3,000.00	1.50 %	197,000.00	98.50 %	
P	01	00	0003	2	1	3	1	01	Dietas en el país	1101	30	9996	102	200,000.00		200,000.00	3,000.00		3,000.00	1.50 %	197,000.00	98.50 %
P	01	00	0003	2	1	3	2	Gastos de representación					200,000.00		100,000.00	34,500.00	47,250.00	81,750.00	81.75 %	18,250.00	18.25 %	
P	01	00	0003	2	1	3	2	01	Gastos de representación en el país	1101	20	1955	100	200,000.00		100,000.00	34,500.00	47,250.00	81,750.00	81.75 %	18,250.00	18.25 %
P	01	00	0003	2	1	5		CONTRIBUCIONES A LA SEGURID					481,577.88	(360,000.00)	21,577.88	305,137.47		305,137.47	1,414.12 %	283,559.59	(1,314.12)%	
P	01	00	0003	2	1	5	1	Contribuciones al seguro de salud					217,615.50	(160,000.00)	-42,384.50	101,712.17		101,712.17	(239.97)%	144,096.67	339.97 %	
P	01	00	0003	2	1	5	1	01	Contribuciones al seguro de salud	1101	20	1955	100	217,615.50	(160,000.00)	-42,384.50	101,712.17		101,712.17	(239.97)%	144,096.67	339.97 %
P	01	00	0003	2	1	5	2	Contribuciones al seguro de pensiones					217,922.43	(160,000.00)	-42,077.57	101,712.17		101,712.17	(241.73)%	143,789.74	341.73 %	
P	01	00	0003	2	1	5	2	01	Contribuciones al seguro de pensiones	1101	20	1955	100	217,922.43	(160,000.00)	-42,077.57	101,712.17		101,712.17	(241.73)%	143,789.74	341.73 %
P	01	00	0003	2	1	5	3	Contribuciones al seguro de riesgo labo					46,039.95	(40,000.00)	106,039.95	101,713.13		101,713.13	95.92 %	4,326.82	4.08 %	
P	01	00	0003	2	1	5	3	01	Contribuciones al seguro de riesgo labo	1101	20	1955	100	46,039.95	(40,000.00)	106,039.95	101,713.13		101,713.13	95.92 %	4,326.82	4.08 %
P	01	00	0003	2	2			CONTRATACIaN DE SERVICIOS					100,000.00	(50,000.00)								
P	01	00	0003	2	2	3		VIATICOS					100,000.00	(50,000.00)								
P	01	00	0003	2	2	3	2	Viáticos fuera del país					100,000.00	(50,000.00)								
P	01	00	0003	2	2	3	2	01	Viáticos fuera del país	1101	20	1955	100	100,000.00	(50,000.00)							
P	01	00	0004					Servicios Administrativos y Financie	0000				18,549,924.21	(535,935.49)	16,763,988.72	6,924,939.34	4,525,333.05	11,450,272.39	68.30 %	5,313,716.33	31.70 %	
P	01	00	0004	2	1			REMUNERACIONES Y CONTRIBU					15,224,450.68	1,210,181.51	15,184,632.19	6,903,581.48	4,514,523.88	11,418,105.36	75.20 %	3,766,526.83	24.80 %	
P	01	00	0004	2	1	1		REMUNERACIONES					12,638,472.01	1,037,144.80	11,345,616.81	5,048,388.65	3,867,427.63	8,915,816.28	78.58 %	2,429,800.53	21.42 %	
P	01	00	0004	2	1	1	1	REMUNERACIONES					7,384,668.00		7,645,217.14	3,058,768.54	2,066,715.00	5,125,483.54	67.04 %	2,519,733.60	32.96 %	
P	01	00	0004	2	1	1	1	01	Sueldos fijos	1102	20	1955	100	7,384,668.00		7,645,217.14	3,058,768.54	2,066,715.00	5,125,483.54	67.04 %	2,519,733.60	32.96 %
P	01	00	0004	2	1	1	2	Remuneraciones al personal con caracte					1,300,000.01	(193,104.39)	606,895.62	895,215.50	187,128.70	1,082,344.20	178.34 %	475,448.58	(78.34)%	
P	01	00	0004	2	1	1	2	06	Jornales	1102	20	1955	100	500,000.00								
P	01	00	0004	2	1	1	2	06	Jornales	1102	30	9995	102				475,800.00	56,267.59	532,067.59		532,067.59	
P	01	00	0004	2	1	1	2	06	Jornales	1102	30	9996	102	800,000.00	(193,104.39)	606,895.61	419,415.50	130,861.11	550,276.61	90.67 %	56,619.00	9.33 %
P	01	00	0004	2	1	1	3	Sueldos al personal fijo en trámite de pe					3,203,804.00	854,338.39	1,598,142.39	698,566.50	876,468.00	1,575,034.50	98.55 %	23,107.89	1.45 %	
P	01	00	0004	2	1	1	3	01	Sueldos al personal fijo en trámite de pe	1102	20	1955	100	2,703,804.00	212,117.00	455,921.00	227,817.00	219,117.00	446,934.00	98.03 %	8,987.00	1.97 %
P	01	00	0004	2	1	1	3	01	Sueldos al personal fijo en trámite de pe	1102	30	9996	102	500,000.00	642,221.39	1,142,221.39	470,749.50	657,351.00	1,128,100.50	98.76 %	14,120.89	1.24 %



P	01	00	0004	2	1	1	4		Sueldo anual no.13					150,000.00	600,000.00	750,000.00			631,536.78	631,536.78	84.20 %	118,463.22	15.80 %
P	01	00	0004	2	1	1	4	01	Sueldo anual no.13	1102	30	9995	102	150,000.00	600,000.00	750,000.00			631,536.78	631,536.78	84.20 %	118,463.22	15.80 %
P	01	00	0004	2	1	1	5		Prestaciones económicas					600,000.00	(224,089.20)	745,361.66	395,838.11	105,579.15	501,417.26	67.27 %	243,944.40	32.73 %	
P	01	00	0004	2	1	1	5	01	Prestaciones económicas	1102	20	1955	100	600,000.00	(224,089.20)	745,361.66	395,838.11	105,579.15	501,417.26	67.27 %	243,944.40	32.73 %	
P	01	00	0004	2	1	2			SOBRESUELDOS					1,219,379.00	375,036.71	2,574,415.71	1,345,666.96	472,317.78	1,817,984.74	70.62 %	756,430.97	29.38 %	
P	01	00	0004	2	1	2	2		Compensación					1,219,379.00	375,036.71	2,574,415.71	1,345,666.96	472,317.78	1,817,984.74	70.62 %	756,430.97	29.38 %	
P	01	00	0004	2	1	2	2	03	Compensación por servicios prestados e	1101	20	1955	100	97,731.00	(24,000.00)	23,731.00	7,000.00		7,000.00	29.50 %	16,731.00	70.50 %	
P	01	00	0004	2	1	2	2	06	Compensación por resultados	1101	20	1955	100	377,898.00	57,000.00	1,464,898.00	1,068,793.12	133,116.00	1,201,909.12	82.05 %	262,988.88	17.95 %	
P	01	00	0004	2	1	2	2	06	Compensación por resultados	1101	30	9998	102	43,750.00	350,000.00	393,750.00	10,000.00	339,201.78	349,201.78	88.69 %	44,548.22	11.31 %	
P	01	00	0004	2	1	2	2	08	Compensaciones especiales	1101	20	1955	100	700,000.00	(7,963.29)	692,036.71	259,873.84		259,873.84	37.55 %	432,162.87	62.45 %	
P	01	00	0004	2	1	3			DIETAS Y GASTOS DE REPRESENT					350,000.00		350,000.00	47,250.00	47,250.00	94,500.00	27.00 %	255,500.00	73.00 %	
P	01	00	0004	2	1	3	1		Dietas					150,000.00		150,000.00					150,000.00	100.00 %	
P	01	00	0004	2	1	3	1	01	Dietas en el país	1102	20	1955	100	150,000.00		150,000.00					150,000.00	100.00 %	
P	01	00	0004	2	1	3	2		Gastos de representación					200,000.00		200,000.00	47,250.00	47,250.00	94,500.00	47.25 %	105,500.00	52.75 %	
P	01	00	0004	2	1	3	2	01	Gastos de representación en el país	1102	20	1955	100	200,000.00		200,000.00	47,250.00	47,250.00	94,500.00	47.25 %	105,500.00	52.75 %	
P	01	00	0004	2	1	4			GRATIFICACIONES Y BONIFICACI					150,000.00	(150,000.00)								
P	01	00	0004	2	1	4	2		Otras Gratificaciones y Bonificaciones					150,000.00	(150,000.00)								
P	01	00	0004	2	1	4	2	02	Gratificaciones por pasantías	1102	30	9995	102	150,000.00	(150,000.00)								
P	01	00	0004	2	1	5			CONTRIBUCIONES A LA SEGURID					866,599.67	(52,000.00)	914,599.67	462,275.87	127,528.47	589,804.34	64.49 %	324,795.33	35.51 %	
P	01	00	0004	2	1	5	1		Contribuciones al seguro de salud					715,272.67	(52,000.00)	663,272.67	340,374.22	97,348.12	437,722.34	65.99 %	225,550.33	34.01 %	
P	01	00	0004	2	1	5	1	01	Contribuciones al seguro de salud	1102	20	1955	100	715,272.67	(52,000.00)	663,272.67	340,374.22	97,348.12	437,722.34	65.99 %	225,550.33	34.01 %	
P	01	00	0004	2	1	5	3		Contribuciones al seguro de riesgo labor					151,327.00		251,327.00	121,901.65	30,180.35	152,082.00	60.51 %	99,245.00	39.49 %	
P	01	00	0004	2	1	5	3	01	Contribuciones al seguro de riesgo labor	1102	20	1955	100	151,327.00		251,327.00	121,901.65	30,180.35	152,082.00	60.51 %	99,245.00	39.49 %	
P	01	00	0004	2	2				CONTRATACION DE SERVICIOS					3,225,473.53	(1,696,117.00)	1,529,356.53	21,357.86	10,809.17	32,167.03	2.10 %	1,497,189.50	97.90 %	
P	01	00	0004	2	2	8			OTROS SERVICIOS NO INCLUIDOS					3,225,473.53	(1,696,117.00)	1,529,356.53	21,357.86	10,809.17	32,167.03	2.10 %	1,497,189.50	97.90 %	
P	01	00	0004	2	2	8	2		Comisiones y gastos bancarios					100,000.00	(37,000.00)	63,000.00	21,357.86	10,809.17	32,167.03	51.06 %	30,832.97	48.94 %	
P	01	00	0004	2	2	8	2	01	Comisiones y gastos bancarios	1102	20	1955	100	100,000.00	(37,000.00)	63,000.00	21,357.86	10,809.17	32,167.03	51.06 %	30,832.97	48.94 %	
P	01	00	0004	2	2	8	7		Servicios Técnicos y Profesionales					3,125,473.53	(1,659,117.00)	1,466,356.53					1,466,356.53	100.00 %	
P	01	00	0004	2	2	8	7	01	Estudio de ingeniería, arquitectura, inve	1102	30	9995	102	2,329,569.53	(1,440,000.00)	889,569.53					889,569.53	100.00 %	
P	01	00	0004	2	2	8	7	01	Estudio de ingeniería, arquitectura, inve	1102	30	9996	102	795,904.00	(219,117.00)	576,787.00					576,787.00	100.00 %	
P	01	00	0004	2	3				MATERIALES Y SUMINISTROS					100,000.00	(50,000.00)	50,000.00					50,000.00	100.00 %	
P	01	00	0004	2	3	3			PRODUCTOS DE PAPEL, CARTON E					100,000.00	(50,000.00)	50,000.00					50,000.00	100.00 %	
P	01	00	0004	2	3	3	6		Especies timbradas y valoradas					100,000.00	(50,000.00)	50,000.00					50,000.00	100.00 %	
P	01	00	0004	2	3	3	6	01	Especies timbradas y valoradas	1102	20	1955	100	100,000.00	(50,000.00)	50,000.00					50,000.00	100.00 %	
P	11								Obras Públicas Municipales					2,935,276.63	(120,000.00)	2,695,276.63	778,515.22	806,151.73	1,584,666.95	58.79 %	1,110,609.68	41.21 %	
P	11	00	0001						Coordinación, Ejecución y Fiscalizaci	0000				2,935,276.63	(120,000.00)	2,695,276.63	778,515.22	806,151.73	1,584,666.95	58.79 %	1,110,609.68	41.21 %	

P	11	00	0001	2	1					2,435,276.63	80,000.00	2,395,276.63	778,515.22	806,151.73	1,584,666.95	66.16 %	810,609.68	33.84 %					
P	11	00	0001	2	1	1				2,057,786.00	80,000.00	2,287,786.00	778,515.22	806,151.73	1,584,666.95	69.27 %	703,119.05	30.73 %					
P	11	00	0001	2	1	1	1			1,857,786.00	(120,000.00)	1,887,786.00	778,515.22	515,793.00	1,294,308.22	68.56 %	593,477.78	31.44 %					
P	11	00	0001	2	1	1	1	01	Sueldos fijos	2503	20	1955	100	1,857,786.00	(120,000.00)	1,887,786.00	778,515.22	515,793.00	1,294,308.22	68.56 %	593,477.78	31.44 %	
P	11	00	0001	2	1	1	2		Remuneraciones al personal con carácter					200,000.00		200,000.00		118,427.73	118,427.73	59.21 %	81,572.27	40.79 %	
P	11	00	0001	2	1	1	2	06	Jornales	2503	30	9995	102	200,000.00		200,000.00		118,427.73	118,427.73	59.21 %	81,572.27	40.79 %	
P	11	00	0001	2	1	1	4		Sueldo anual no.13					200,000.00	200,000.00			171,931.00	171,931.00	85.97 %	28,069.00	14.03 %	
P	11	00	0001	2	1	1	4	01	Sueldo anual no.13	0000	20	1955	100		200,000.00	200,000.00			171,931.00	171,931.00	85.97 %	28,069.00	14.03 %
P	11	00	0001	2	1	3			DIETAS Y GASTOS DE REPRESENTACIONES					86,004.00		36,004.00						36,004.00	100.00 %
P	11	00	0001	2	1	3	1		Diets					86,004.00		36,004.00						36,004.00	100.00 %
P	11	00	0001	2	1	3	1	01	Diets en el país	2503	20	1955	100	86,004.00		36,004.00						36,004.00	100.00 %
P	11	00	0001	2	1	5			CONTRIBUCIONES A LA SEGURIDAD SOCIAL					291,486.63		71,486.63						71,486.63	100.00 %
P	11	00	0001	2	1	5	1		Contribuciones al seguro de salud					131,717.03		31,717.03						31,717.03	100.00 %
P	11	00	0001	2	1	5	1	01	Contribuciones al seguro de salud	2503	20	1955	100	131,717.03		31,717.03						31,717.03	100.00 %
P	11	00	0001	2	1	5	2		Contribuciones al seguro de pensiones					131,902.81		31,902.81						31,902.81	100.00 %
P	11	00	0001	2	1	5	2	01	Contribuciones al seguro de pensiones	2503	20	1955	100	131,902.81		31,902.81						31,902.81	100.00 %
P	11	00	0001	2	1	5	3		Contribuciones al seguro de riesgo laboral					27,866.79		7,866.79						7,866.79	100.00 %
P	11	00	0001	2	1	5	3	01	Contribuciones al seguro de riesgo laboral	2503	20	1955	100	27,866.79		7,866.79						7,866.79	100.00 %
P	11	00	0001	2	2				CONTRATACION DE SERVICIOS					500,000.00	(200,000.00)	300,000.00						300,000.00	100.00 %
P	11	00	0001	2	2	8			OTROS SERVICIOS NO INCLUIDOS					500,000.00	(200,000.00)	300,000.00						300,000.00	100.00 %
P	11	00	0001	2	2	8	7		Servicios Técnicos y Profesionales					500,000.00	(200,000.00)	300,000.00						300,000.00	100.00 %
P	11	00	0001	2	2	8	7	01	Estudio de ingeniería, arquitectura, inversión	2503	30	9995	102	500,000.00	(200,000.00)	300,000.00						300,000.00	100.00 %
P	12								Gestión y Administración de Servicios Públicos					1,452,228.08	(20,000.00)	1,442,528.08	385,048.98	713,158.15	1,098,207.13	76.13 %	344,320.95	23.87 %	
P	12	00	0001						Administración de los Servicios Públicos	0000				860,688.86	40,000.00	1,350,688.86	385,048.98	661,810.03	1,046,859.01	77.51 %	303,829.85	22.49 %	
P	12	00	0001	2	1				REMUNERACIONES Y CONTRIBUCIONES					860,688.86	40,000.00	1,350,688.86	385,048.98	661,810.03	1,046,859.01	77.51 %	303,829.85	22.49 %	
P	12	00	0001	2	1	1			REMUNERACIONES					452,772.00		902,772.00	385,048.98	224,099.20	609,148.18	67.48 %	293,623.82	32.52 %	
P	12	00	0001	2	1	1	1	01	Sueldos fijos	1102	20	1955	100	452,772.00		902,772.00	385,048.98	224,099.20	609,148.18	67.48 %	293,623.82	32.52 %	
P	12	00	0001	2	1	1	2		Remuneraciones al personal con carácter					370,185.86	3,000.00	373,185.86		372,150.00	372,150.00	99.72 %	1,035.86	0.28 %	
P	12	00	0001	2	1	1	2	06	Jornales	1102	30	9996	102	370,185.86	3,000.00	373,185.86		372,150.00	372,150.00	99.72 %	1,035.86	0.28 %	
P	12	00	0001	2	1	1	4		Sueldo anual no.13					37,731.00	37,000.00	74,731.00		65,560.83	65,560.83	87.73 %	9,170.17	12.27 %	
P	12	00	0001	2	1	1	4	01	Sueldo anual no.13	1102	30	9995	102	37,731.00	37,000.00	74,731.00		65,560.83	65,560.83	87.73 %	9,170.17	12.27 %	
P	12	00	0002						Ornato y Saneamiento de Calles, Plazas	0000				591,539.22	(60,000.00)	91,839.22		51,348.12	51,348.12	55.91 %	40,491.10	44.09 %	
P	12	00	0002	2	1				REMUNERACIONES Y CONTRIBUCIONES					591,539.22	(60,000.00)	91,839.22		51,348.12	51,348.12	55.91 %	40,491.10	44.09 %	
P	12	00	0002	2	1	1			REMUNERACIONES					516,704.50	(60,000.00)	17,004.50						17,004.50	100.00 %
P	12	00	0002	2	1	1	1		REMUNERACIONES					476,958.00	(60,000.00)	16,958.00						16,958.00	100.00 %

P	12	00	0002	2	1	1	1	01	Sueldos fijos	3201	20	1955	100	476,958.00	(60,000.00)	16,958.00					16,958.00	100.00 %
P	12	00	0002	2	1	1	4		Sueldo anual no.13					39,746.50		46.50					46.50	100.00 %
P	12	00	0002	2	1	1	4	01	Sueldo anual no.13	3201	20	1955	100	39,746.50		46.50					46.50	100.00 %
P	12	00	0002	2	1	5			CONTRIBUCIONES A LA SEGURID					74,834.72		74,834.72		51,348.12	51,348.12	68.62 %	23,486.60	31.38 %
P	12	00	0002	2	1	5	1		Contribuciones al seguro de salud					33,816.33		33,816.33		21,348.12	21,348.12	63.13 %	12,468.21	36.87 %
P	12	00	0002	2	1	5	1	01	Contribuciones al seguro de salud	3201	30	9996	102	33,816.33		33,816.33		21,348.12	21,348.12	63.13 %	12,468.21	36.87 %
P	12	00	0002	2	1	5	2		Contribuciones al seguro de pensiones					33,864.02		33,864.02		30,000.00	30,000.00	88.59 %	3,864.02	11.41 %
P	12	00	0002	2	1	5	2	01	Contribuciones al seguro de pensiones	3201	30	9996	102	33,864.02		33,864.02		30,000.00	30,000.00	88.59 %	3,864.02	11.41 %
P	12	00	0002	2	1	5	3		Contribuciones al seguro de riesgo labo					7,154.37		7,154.37					7,154.37	100.00 %
P	12	00	0002	2	1	5	3	01	Contribuciones al seguro de riesgo labo	3201	30	9996	102	7,154.37		7,154.37					7,154.37	100.00 %
P	14								Gestión y Administración de Servicio					450,000.00	(300,000.00)	150,000.00					150,000.00	100.00 %
P	14	00	0001						Asistencia Social	0000				450,000.00	(300,000.00)	150,000.00					150,000.00	100.00 %
P	14	00	0001	2	1				REMUNERACIONES Y CONTRIBU					450,000.00	(300,000.00)	150,000.00					150,000.00	100.00 %
P	14	00	0001	2	1	1			REMUNERACIONES					450,000.00	(300,000.00)	150,000.00					150,000.00	100.00 %
P	14	00	0001	2	1	1	2		Remuneraciones al personal con caracte					450,000.00	(300,000.00)	150,000.00					150,000.00	100.00 %
P	14	00	0001	2	1	1	2	04	Sueldos al personal por servicios especi	4510	30	9995	102	150,000.00		150,000.00					150,000.00	100.00 %
P	14	00	0001	2	1	1	2	06	Jornales	4510	30	9995	102	300,000.00	(300,000.00)							
P	15								Fomento de la Cultura, Deporte y Re					2,721,659.66	(140,000.00)	3,021,359.66	465,348.00	1,313,220.29	1,778,568.29	58.87 %	1,242,791.37	41.13 %
P	15	00	0001						Fomento de la Cultura y el Arte	0000				721,815.80	(500,000.00)	161,515.80		81,528.47	81,528.47	50.48 %	79,987.33	49.52 %
P	15	00	0001	2	1				REMUNERACIONES Y CONTRIBU					721,815.80	(500,000.00)	161,515.80		81,528.47	81,528.47	50.48 %	79,987.33	49.52 %
P	15	00	0001	2	1	1			REMUNERACIONES					630,500.00	(500,000.00)	70,200.00					70,200.00	100.00 %
P	15	00	0001	2	1	1	1		REMUNERACIONES					582,000.00	(500,000.00)	21,700.00					21,700.00	100.00 %
P	15	00	0001	2	1	1	1	01	Sueldos fijos	4303	20	1955	100	582,000.00	(500,000.00)	21,700.00					21,700.00	100.00 %
P	15	00	0001	2	1	1	4		Sueldo anual no.13					48,500.00		48,500.00					48,500.00	100.00 %
P	15	00	0001	2	1	1	4	01	Sueldo anual no.13	4303	20	1955	100	48,500.00		48,500.00					48,500.00	100.00 %
P	15	00	0001	2	1	5			CONTRIBUCIONES A LA SEGURID					91,315.80		91,315.80		81,528.47	81,528.47	89.28 %	9,787.33	10.72 %
P	15	00	0001	2	1	5	1		Contribuciones al seguro de salud					41,263.80		41,263.80		40,528.47	40,528.47	98.22 %	735.33	1.78 %
P	15	00	0001	2	1	5	1	01	Contribuciones al seguro de salud	4303	30	9996	102	41,263.80		41,263.80		40,528.47	40,528.47	98.22 %	735.33	1.78 %
P	15	00	0001	2	1	5	2		Contribuciones al seguro de pensiones					41,322.00		41,322.00		41,000.00	41,000.00	99.22 %	322.00	0.78 %
P	15	00	0001	2	1	5	2	01	Contribuciones al seguro de pensiones	4303	30	9996	102	41,322.00		41,322.00		41,000.00	41,000.00	99.22 %	322.00	0.78 %
P	15	00	0001	2	1	5	3		Contribuciones al seguro de riesgo labo					8,730.00		8,730.00					8,730.00	100.00 %
P	15	00	0001	2	1	5	3	01	Contribuciones al seguro de riesgo labo	4303	30	9996	102	8,730.00		8,730.00					8,730.00	100.00 %
P	15	00	0002						Desarrollo de Evento Deportivos y Re	0000				1,999,843.86	360,000.00	2,859,843.86	465,348.00	1,231,691.82	1,697,039.82	59.34 %	1,162,804.04	40.66 %
P	15	00	0002	2	1				REMUNERACIONES Y CONTRIBU					1,999,843.86	360,000.00	2,859,843.86	465,348.00	1,231,691.82	1,697,039.82	59.34 %	1,162,804.04	40.66 %
P	15	00	0002	2	1	1			REMUNERACIONES					1,886,006.00	260,000.00	2,646,006.00	465,348.00	1,077,627.12	1,542,975.12	58.31 %	1,103,030.88	41.69 %
P	15	00	0002	2	1	1	1		REMUNERACIONES					725,544.00	300,000.00	1,525,544.00	465,348.00	344,886.00	810,234.00	53.11 %	715,310.00	46.89 %



P	15	00	0002	2	1	1	1	01	Sueldos fijos	4303	20	1955	100	725,544.00	300,000.00	1,525,544.00	465,348.00	344,886.00	810,234.00	53.11 %	715,310.00	46.89 %
P	15	00	0002	2	1	1	2		Remuneraciones al personal con caracte					900,000.00		900,000.00		619,779.12	619,779.12	68.86 %	280,220.88	31.14 %
P	15	00	0002	2	1	1	2	04	Sueldos al personal por servicios especi	4302	30	9995	102	300,000.00	(100,000.00)	200,000.00					200,000.00	100.00 %
P	15	00	0002	2	1	1	2	06	Jornales	4302	30	9995	102	600,000.00	100,000.00	700,000.00		619,779.12	619,779.12	88.54 %	80,220.88	11.46 %
P	15	00	0002	2	1	1	4		Sueldo anual no.13					260,462.00	(40,000.00)	220,462.00		112,962.00	112,962.00	51.24 %	107,500.00	48.76 %
P	15	00	0002	2	1	1	4	01	Sueldo anual no.13	4303	20	1955	100	60,462.00	60,000.00	120,462.00		112,962.00	112,962.00	93.77 %	7,500.00	6.23 %
P	15	00	0002	2	1	1	4	01	Sueldo anual no.13	4302	30	9996	102	200,000.00	(100,000.00)	100,000.00					100,000.00	100.00 %
P	15	00	0002	2	1	5			CONTRIBUCIONES A LA SEGURID					113,837.86	100,000.00	213,837.86		154,064.70	154,064.70	72.05 %	59,773.16	27.95 %
P	15	00	0002	2	1	5	1		Contribuciones al seguro de salud					51,441.07		51,441.07		51,354.90	51,354.90	99.83 %	86.17	0.17 %
P	15	00	0002	2	1	5	1	01	Contribuciones al seguro de salud	4303	30	9996	102	51,441.07		51,441.07		51,354.90	51,354.90	99.83 %	86.17	0.17 %
P	15	00	0002	2	1	5	2		Contribuciones al seguro de pensiones					51,513.63		51,513.63		51,354.90	51,354.90	99.69 %	158.73	0.31 %
P	15	00	0002	2	1	5	2	01	Contribuciones al seguro de pensiones	4303	30	9996	102	51,513.63		51,513.63		51,354.90	51,354.90	99.69 %	158.73	0.31 %
P	15	00	0002	2	1	5	3		Contribuciones al seguro de riesgo labo					10,883.16	100,000.00	110,883.16		51,354.90	51,354.90	46.31 %	59,528.26	53.69 %
P	15	00	0002	2	1	5	3	01	Contribuciones al seguro de riesgo labo	4303	30	9996	102	10,883.16	100,000.00	110,883.16		51,354.90	51,354.90	46.31 %	59,528.26	53.69 %
P	16								Promoción y Participación Comunita					3,643,308.26	101,000.00	5,044,308.26	1,156,326.00	1,065,605.20	2,221,931.20	44.05 %	2,822,377.06	55.95 %
P	16	00	0001						Fomento, Coordinación y Registro de	0000				3,643,308.26	101,000.00	5,044,308.26	1,156,326.00	1,065,605.20	2,221,931.20	44.05 %	2,822,377.06	55.95 %
P	16	00	0001	2	1				REMUNERACIONES Y CONTRIBU					3,643,308.26	101,000.00	5,044,308.26	1,156,326.00	1,065,605.20	2,221,931.20	44.05 %	2,822,377.06	55.95 %
P	16	00	0001	2	1	1			REMUNERACIONES					3,284,820.00	101,000.00	4,685,820.00	1,156,326.00	867,244.50	2,023,570.50	43.18 %	2,662,249.50	56.82 %
P	16	00	0001	2	1	1	1		REMUNERACIONES					3,284,820.00	101,000.00	4,685,820.00	1,156,326.00	867,244.50	2,023,570.50	43.18 %	2,662,249.50	56.82 %
P	16	00	0001	2	1	1	1	01	Sueldos fijos	4102	20	1955	100	1,506,858.15	101,000.00	2,907,858.15	1,156,326.00	867,244.50	2,023,570.50	69.59 %	884,287.65	30.41 %
P	16	00	0001	2	1	1	1	01	Sueldos fijos	4102	30	9995	102	1,327,443.55		1,327,443.55					1,327,443.55	100.00 %
P	16	00	0001	2	1	1	1	01	Sueldos fijos	4102	30	9996	102	450,518.30		450,518.30					450,518.30	100.00 %
P	16	00	0001	2	1	5			CONTRIBUCIONES A LA SEGURID					358,488.26		358,488.26		198,360.70	198,360.70	55.33 %	160,127.56	44.67 %
P	16	00	0001	2	1	5	1		Contribuciones al seguro de salud					161,993.74		161,993.74		50,786.90	50,786.90	31.35 %	111,206.84	68.65 %
P	16	00	0001	2	1	5	1	01	Contribuciones al seguro de salud	4102	30	9996	102	161,993.74		161,993.74		50,786.90	50,786.90	31.35 %	111,206.84	68.65 %
P	16	00	0001	2	1	5	2		Contribuciones al seguro de pensiones					162,222.22		162,222.22		147,573.80	147,573.80	90.97 %	14,648.42	9.03 %
P	16	00	0001	2	1	5	2	01	Contribuciones al seguro de pensiones	4102	30	9996	102	162,222.22		162,222.22		147,573.80	147,573.80	90.97 %	14,648.42	9.03 %
P	16	00	0001	2	1	5	3		Contribuciones al seguro de riesgo labo					34,272.30		34,272.30					34,272.30	100.00 %
P	16	00	0001	2	1	5	3	01	Contribuciones al seguro de riesgo labo	4102	30	9996	102	34,272.30		34,272.30					34,272.30	100.00 %
TOTAL RD\$										39,664,980.66	87,064.51	39,752,045.17	12,973,192.03	12,794,901.46	25,768,093.49	64.82 %	13,983,951.68	35.18 %				

Preparado por

Revisado por


Aprobado por

MINISTERIO DE HACIENDA
DIRECCION GENERAL DE PRESUPUESTO
EJECUCION TRIMESTRAL DE LOS GASTOS Y APLICACIONES FINANCIERAS POR DESTINO DE FONDOS Y ESTRUCTURA PROGRAMATICA
CORRESPONDIENTE AL CUARTO TRIMESTRE DEL AÑO 2023


CODIGO DEL CAPITULO **7 3 2 0**DENOMINACION **JUNTA MUNICIPAL DE PANTOJA**

Fecha: 12/01/2024


Destino de Fondo	Estructura Program.					Clasificación del Gasto					Denominación del Gasto	Función	Fuente de Financiamien.	Fuente Especifica	Organismo Financiador	Presupuesto			Devengado			% Devengado A la Fecha	Balance Disponible	% Balance Disponible	
	1	2	3	4	5	6	7	8	9	10						11	12	13	14	15	16				Original
S		01										Normas, Políticas y Administración M					22,753,919.07	502,410.39	21,756,329.46	7,765,246.05	6,460,123.49	14,225,369.54	65.38 %	7,530,959.92	34.62 %
S		01	00	0001								Normas y Seguimientos	0000				350,000.00	(65,000.00)	285,000.00	63,000.00		63,000.00	22.11 %	222,000.00	77.89 %
S		01	00	0001		2	3					MATERIALES Y SUMINISTROS					350,000.00	(65,000.00)	285,000.00	63,000.00		63,000.00	22.11 %	222,000.00	77.89 %
S		01	00	0001		2	3	7				COMBUSTIBLES, LUBRICANTES, P					350,000.00	(65,000.00)	285,000.00	63,000.00		63,000.00	22.11 %	222,000.00	77.89 %
S		01	00	0001		2	3	7	1			Combustibles y lubricantes					350,000.00	(65,000.00)	285,000.00	63,000.00		63,000.00	22.11 %	222,000.00	77.89 %
S		01	00	0001		2	3	7	1	01		Gasolina	1101	30	9995	102	300,000.00	(65,000.00)	235,000.00	63,000.00		63,000.00	26.81 %	172,000.00	73.19 %
S		01	00	0001		2	3	7	1	02		Gasoil	1101	30	9998	102	50,000.00		50,000.00					50,000.00	100.00 %
S		01	00	0004								Servicios Administrativos y Financie	0000				22,403,919.07	567,410.39	21,471,329.46	7,702,246.05	6,460,123.49	14,162,369.54	65.96 %	7,308,959.92	34.04 %
S		01	00	0004		2	1					REMUNERACIONES Y CONTRIB					3,200,000.00		1,550,000.00	1,162,547.36	345,758.17	1,508,305.53	97.31 %	41,694.47	2.69 %
S		01	00	0004		2	1	1				REMUNERACIONES					3,200,000.00		1,550,000.00	1,162,547.36	345,758.17	1,508,305.53	97.31 %	41,694.47	2.69 %
S		01	00	0004		2	1	1	2			Remuneraciones al personal con caracte					3,200,000.00		1,550,000.00	1,162,547.36	345,758.17	1,508,305.53	97.31 %	41,694.47	2.69 %
S		01	00	0004		2	1	1	2	06		Jornales	1102	20	1955	100	2,000,000.00		350,000.00	256,154.79	85,817.82	341,972.61	97.71 %	8,027.39	2.29 %
S		01	00	0004		2	1	1	2	06		Jornales	1102	30	9995	102	900,000.00		900,000.00	887,992.57	3,940.35	891,932.92	99.10 %	8,067.08	0.90 %
S		01	00	0004		2	1	1	2	06		Jornales	1102	30	9996	102	300,000.00		300,000.00	18,400.00	256,000.00	274,400.00	91.47 %	25,600.00	8.53 %
S		01	00	0004		2	2					CONTRATACIaN DE SERVICIOS					10,155,474.75	(338,633.04)	10,366,841.71	2,946,054.53	2,973,846.15	5,919,900.68	57.10 %	4,446,941.03	42.90 %
S		01	00	0004		2	2	1				SERVICIOS BASICOS					2,274,082.21	(72,752.88)	2,051,329.33	932,043.58	639,966.18	1,572,009.76	76.63 %	479,319.57	23.37 %
S		01	00	0004		2	2	1	3			Teléfono local					1,500,000.00	256,697.12	1,656,697.12	788,035.99	553,862.32	1,341,898.31	81.00 %	314,798.81	19.00 %
S		01	00	0004		2	2	1	3	01		Teléfono local	1102	20	1955	100	1,500,000.00	256,697.12	1,656,697.12	788,035.99	553,862.32	1,341,898.31	81.00 %	314,798.81	19.00 %
S		01	00	0004		2	2	1	5			Servicio de internet y televisión por cab					400,000.00	(50,000.00)	300,000.00	139,982.59	38,225.86	178,208.45	59.40 %	121,791.55	40.60 %
S		01	00	0004		2	2	1	5	01		Servicio de internet y televisión por cab	1102	20	1955	100	400,000.00	(50,000.00)	300,000.00	139,982.59	38,225.86	178,208.45	59.40 %	121,791.55	40.60 %
S		01	00	0004		2	2	1	6			Electricidad					364,082.21	(279,450.00)	84,632.21		43,188.00	43,188.00	51.03 %	41,444.21	48.97 %
S		01	00	0004		2	2	1	6	01		Energía eléctrica	1102	30	9995	102	364,082.21	(279,450.00)	84,632.21		43,188.00	43,188.00	51.03 %	41,444.21	48.97 %
S		01	00	0004		2	2	1	7			Agua					10,000.00		10,000.00	4,025.00	4,690.00	8,715.00	87.15 %	1,285.00	12.85 %
S		01	00	0004		2	2	1	7	01		Agua	1102	20	1955	100	10,000.00		10,000.00	4,025.00	4,690.00	8,715.00	87.15 %	1,285.00	12.85 %



S	01	00	0004	2	2	2		PUBLICIDAD IMPRESIA Y ENCUA				250,000.00	678,500.00	1,228,500.00	420,095.20	722,679.22	1,142,774.42	93.02 %	85,725.58	6.98 %		
S	01	00	0004	2	2	2	1	Publicidad y propaganda				150,000.00	528,500.00	978,500.00	411,239.28	488,400.00	899,639.28	91.94 %	78,860.72	8.06 %		
S	01	00	0004	2	2	2	1	01	Publicidad y propaganda	1102	20	1955	100	150,000.00	528,500.00	978,500.00	411,239.28	488,400.00	899,639.28	91.94 %	78,860.72	8.06 %
S	01	00	0004	2	2	2	2	Impresión y encuadernación				100,000.00	150,000.00	250,000.00	8,855.92	234,279.22	243,135.14	97.25 %	6,864.86	2.75 %		
S	01	00	0004	2	2	2	2	01	Impresión y encuadernación	1102	20	1955	100	100,000.00	150,000.00	250,000.00	8,855.92	234,279.22	243,135.14	97.25 %	6,864.86	2.75 %
S	01	00	0004	2	2	4		TRANSPORTE Y ALMACENAJE				20,000.00		20,000.00		3,500.00	3,500.00	17.50 %	16,500.00	82.50 %		
S	01	00	0004	2	2	4	1	Pasajes				20,000.00		20,000.00		3,500.00	3,500.00	17.50 %	16,500.00	82.50 %		
S	01	00	0004	2	2	4	1	01	Pasajes	1102	20	1955	100	20,000.00		20,000.00		3,500.00	3,500.00	17.50 %	16,500.00	82.50 %
S	01	00	0004	2	2	5		ALQUILERES Y RENTAS				2,590,000.00	(1,313,800.00)	616,200.00	(179,710.00)	80,210.00	(99,500.00)	(16.15)%	715,700.00	116.15 %		
S	01	00	0004	2	2	5	1	Alquileres y rentas de edificios y locales				1,440,000.00	(650,000.00)	130,000.00	(187,000.00)	42,450.00	(144,550.00)	(111.19)%	274,550.00	211.19 %		
S	01	00	0004	2	2	5	1	01	Alquileres y rentas de edificios y locales	1102	20	1955	100	1,440,000.00	(650,000.00)	130,000.00	(187,000.00)	42,450.00	(144,550.00)	(111.19)%	274,550.00	211.19 %
S	01	00	0004	2	2	5	4	Alquileres de equipos de transporte, tra				1,000,000.00	(613,800.00)	386,200.00		37,760.00	37,760.00	9.78 %	348,440.00	90.22 %		
S	01	00	0004	2	2	5	4	01	Alquileres de equipos de transporte, tra	1102	20	1955	100	1,000,000.00	(613,800.00)	386,200.00		37,760.00	37,760.00	9.78 %	348,440.00	90.22 %
S	01	00	0004	2	2	5	8	Otros alquileres				150,000.00	(50,000.00)	100,000.00	7,290.00		7,290.00	7.29 %	92,710.00	92.71 %		
S	01	00	0004	2	2	5	8	01	Otros alquileres	1102	20	1955	100	150,000.00	(50,000.00)	100,000.00	7,290.00		7,290.00	7.29 %	92,710.00	92.71 %
S	01	00	0004	2	2	6		SEGUROS				100,000.00	(36,700.00)	63,300.00	52,695.20		52,695.20	83.25 %	10,604.80	16.75 %		
S	01	00	0004	2	2	6	2	Seguro de bienes muebles				100,000.00	(36,700.00)	63,300.00	52,695.20		52,695.20	83.25 %	10,604.80	16.75 %		
S	01	00	0004	2	2	6	2	01	Seguro de bienes muebles	1102	20	1955	100	100,000.00	(36,700.00)	63,300.00	52,695.20		52,695.20	83.25 %	10,604.80	16.75 %
S	01	00	0004	2	2	7		SERVICIOS DE CONSERVACION, R				1,000,000.00	(125,880.16)	824,119.84	47,575.22	127,000.00	174,575.22	21.18 %	649,544.62	78.82 %		
S	01	00	0004	2	2	7	1	Contratación de obras menores				300,000.00		300,000.00					300,000.00	100.00 %		
S	01	00	0004	2	2	7	1	02	Servicios especiales de mantenimiento y	1102	20	1955	100	300,000.00		300,000.00					300,000.00	100.00 %
S	01	00	0004	2	2	7	2	Mantenimiento y reparación de maqui				700,000.00	(125,880.16)	524,119.84	47,575.22	127,000.00	174,575.22	33.31 %	349,544.62	66.69 %		
S	01	00	0004	2	2	7	2	01	Mantenimiento y reparacion de muebles	1102	20	1955	100	100,000.00	(70,000.00)	30,000.00	1,804.99		1,804.99	6.02 %	28,195.01	93.98 %
S	01	00	0004	2	2	7	2	02	Mantenimiento y reparacion de equipo	1102	20	1955	100	100,000.00	(70,000.00)	30,000.00					30,000.00	100.00 %
S	01	00	0004	2	2	7	2	06	Mantenimiento y reparacion de equipos	1102	20	1955	100	400,000.00	14,119.84	364,119.84	33,770.23	115,000.00	148,770.23	40.86 %	215,349.61	59.14 %
S	01	00	0004	2	2	7	2	08	Servicios de mantenimiento, reparación	1102	20	1955	100	100,000.00		100,000.00	12,000.00	12,000.00	24,000.00	24.00 %	76,000.00	76.00 %
S	01	00	0004	2	2	8		OTROS SERVICIOS NO INCLUIDOS				3,921,392.54	532,000.00	5,563,392.54	1,673,355.33	1,400,490.75	3,073,846.08	55.25 %	2,489,546.46	44.75 %		
S	01	00	0004	2	2	8	1	Gastos judiciales				50,000.00	(50,000.00)									
S	01	00	0004	2	2	8	1	01	Gastos judiciales	1102	20	1955	100	50,000.00	(50,000.00)							
S	01	00	0004	2	2	8	2	Comisiones y gastos bancarios				100,000.00		100,000.00	37,684.16	23,527.75	61,211.91	61.21 %	38,788.09	38.79 %		
S	01	00	0004	2	2	8	2	01	Comisiones y gastos bancarios	1102	20	1955	100	100,000.00		100,000.00	37,684.16	23,527.75	61,211.91	61.21 %	38,788.09	38.79 %
S	01	00	0004	2	2	8	6	Organización de eventos y festividades				300,000.00	100,000.00	550,000.00	265,399.79	251,963.00	517,362.79	94.07 %	32,637.21	5.93 %		
S	01	00	0004	2	2	8	6	01	Eventos generales	1102	20	1955	100	300,000.00	100,000.00	550,000.00	265,399.79	251,963.00	517,362.79	94.07 %	32,637.21	5.93 %
S	01	00	0004	2	2	8	7	Servicios Técnicos y Profesionales				3,471,392.54	482,000.00	4,913,392.54	1,370,271.38	1,125,000.00	2,495,271.38	50.79 %	2,418,121.16	49.21 %		
S	01	00	0004	2	2	8	7	05	Servicios de informática y sistemas com	1102	20	1955	100	130,000.00	(50,000.00)	140,000.00	75,000.00	45,000.00	120,000.00	85.71 %	20,000.00	14.29 %
S	01	00	0004	2	2	8	7	06	Otros servicios técnicos profesionales	1102	20	1955	100	3,341,392.54	532,000.00	4,773,392.54	1,295,271.38	1,080,000.00	2,375,271.38	49.76 %	2,398,121.16	50.24 %




S	01	00	0004	2	3						9,048,444.32	906,043.43	9,554,487.75	3,593,644.16	3,140,519.17	6,734,163.33	70.48 %	2,820,324.42	29.52 %				
S	01	00	0004	2	3	1					1,000,000.00	876,768.43	1,876,768.43	221,706.40	1,635,186.69	1,856,893.09	98.94 %	19,875.34	1.06 %				
S	01	00	0004	2	3	1	1				1,000,000.00	876,768.43	1,876,768.43	221,706.40	1,635,186.69	1,856,893.09	98.94 %	19,875.34	1.06 %				
S	01	00	0004	2	3	1	1	01	Alimentos y bebidas para personas	1102	30	9995	102	1,000,000.00	876,768.43	1,876,768.43	221,706.40	1,635,186.69	1,856,893.09	98.94 %	19,875.34	1.06 %	
S	01	00	0004	2	3	2					300,000.00	(120,725.00)	179,275.00	46,020.00	64,900.00	110,920.00	61.87 %	68,355.00	38.13 %				
S	01	00	0004	2	3	2	3		Prendas de vestir					300,000.00	(120,725.00)	179,275.00	46,020.00	64,900.00	110,920.00	61.87 %	68,355.00	38.13 %	
S	01	00	0004	2	3	2	3	01	Prendas de vestir	1102	30	9995	102	300,000.00	(120,725.00)	179,275.00	46,020.00	64,900.00	110,920.00	61.87 %	68,355.00	38.13 %	
S	01	00	0004	2	3	3			PRODUCTOS DE PAPEL, CARTON E					400,000.00	(100,000.00)	100,000.00					100,000.00	100.00 %	
S	01	00	0004	2	3	3	1		Papel de escritorio					300,000.00	(100,000.00)								
S	01	00	0004	2	3	3	1	01	Papel de escritorio	1102	20	1955	100	300,000.00	(100,000.00)								
S	01	00	0004	2	3	3	6		Especies timbradas y valoradas					100,000.00		100,000.00					100,000.00	100.00 %	
S	01	00	0004	2	3	3	6	01	Especies timbradas y valoradas	1102	20	1955	100	100,000.00		100,000.00					100,000.00	100.00 %	
S	01	00	0004	2	3	5			PRODUCTOS DE CUERO, CAUCHO					600,000.00	50,000.00	400,000.00	140,900.00		140,900.00	35.23 %	259,100.00	64.78 %	
S	01	00	0004	2	3	5	1		Cueros y pieles					300,000.00		100,000.00					100,000.00	100.00 %	
S	01	00	0004	2	3	5	1	01	Cueros y pieles	1102	20	1955	100	300,000.00		100,000.00					100,000.00	100.00 %	
S	01	00	0004	2	3	5	3		Llantas y neumáticos					300,000.00	50,000.00	300,000.00	140,900.00		140,900.00	46.97 %	159,100.00	53.03 %	
S	01	00	0004	2	3	5	3	01	Llantas y neumáticos	1102	20	1955	100	300,000.00	50,000.00	300,000.00	140,900.00		140,900.00	46.97 %	159,100.00	53.03 %	
S	01	00	0004	2	3	6			PRODUCTOS DE MINERALES, MET					300,000.00		350,000.00	195,605.00		195,605.00	55.89 %	154,395.00	44.11 %	
S	01	00	0004	2	3	6	3		Productos metalicos y sus derivados					300,000.00		350,000.00	195,605.00		195,605.00	55.89 %	154,395.00	44.11 %	
S	01	00	0004	2	3	6	3	04	Herramientas menores	1102	20	1955	100	300,000.00		350,000.00	195,605.00		195,605.00	55.89 %	154,395.00	44.11 %	
S	01	00	0004	2	3	7			COMBUSTIBLES, LUBRICANTES, F					4,800,000.00	200,000.00	4,700,000.00	2,268,735.00	1,280,929.40	3,549,664.40	75.52 %	1,150,335.60	24.48 %	
S	01	00	0004	2	3	7	1		Combustibles y lubricantes					4,200,000.00	300,000.00	4,500,000.00	2,268,735.00	1,280,929.40	3,549,664.40	78.88 %	950,335.60	21.12 %	
S	01	00	0004	2	3	7	1	01	Gasolina	1102	20	1955	100	1,000,000.00		1,000,000.00	644,825.00	89,975.00	734,800.00	73.48 %	265,200.00	26.52 %	
S	01	00	0004	2	3	7	1	02	Gasoil	1102	20	1955	100	3,000,000.00	400,000.00	3,400,000.00	1,623,910.00	1,183,821.80	2,807,731.80	82.58 %	592,268.20	17.42 %	
S	01	00	0004	2	3	7	1	05	Aceites y Grasas	1102	20	1955	100	200,000.00	(100,000.00)	100,000.00		7,132.60	7,132.60	7.13 %	92,867.40	92.87 %	
S	01	00	0004	2	3	7	2		Productos químicos y conexos					600,000.00	(100,000.00)	200,000.00					200,000.00	100.00 %	
S	01	00	0004	2	3	7	2	05	Insecticidas, fumigantes y otros	1102	20	1955	100	200,000.00	(100,000.00)	100,000.00					100,000.00	100.00 %	
S	01	00	0004	2	3	7	2	06	Pinturas, lacas, barnices, diluyentes y af	1102	20	1955	100	400,000.00		100,000.00					100,000.00	100.00 %	
S	01	00	0004	2	3	9			PRODUCTOS Y UTILES VARIOS					1,648,444.32		1,948,444.32	720,677.76	159,503.08	880,180.84	45.17 %	1,068,263.48	54.83 %	
S	01	00	0004	2	3	9	1		Material para limpieza					300,000.00		300,000.00	173,777.00		173,777.00	57.93 %	126,223.00	42.07 %	
S	01	00	0004	2	3	9	1	01	Material para limpieza	1102	30	9995	102	300,000.00		300,000.00	173,777.00		173,777.00	57.93 %	126,223.00	42.07 %	
S	01	00	0004	2	3	9	2		Útiles de escritorio, oficina informática					248,444.32		648,444.32	187,832.00	128,994.00	316,826.00	48.86 %	331,618.32	51.14 %	
S	01	00	0004	2	3	9	2	01	Útiles de escritorio, oficina informática	1102	20	1955	100	248,444.32		648,444.32	187,832.00	128,994.00	316,826.00	48.86 %	331,618.32	51.14 %	
S	01	00	0004	2	3	9	8		Otros repuestos y accesorios menores					100,000.00		100,000.00	33,446.13	30,509.08	63,955.21	63.96 %	36,044.79	36.04 %	
S	01	00	0004	2	3	9	8	01	Otros repuestos y accesorios menores	1102	30	9995	102	100,000.00		100,000.00	33,446.13	30,509.08	63,955.21	63.96 %	36,044.79	36.04 %	
S	01	00	0004	2	3	9	9		Productos y útiles varios no identificad					1,000,000.00		900,000.00	325,622.63		325,622.63	36.18 %	574,377.37	63.82 %	



S	01	00	0004	2	3	9	9	01	Productos y Utiles Varios n.i.p	1102	20	1955	100	1,000,000.00		900,000.00	325,622.63		325,622.63	36.18 %	574,377.37	63.82 %
S	12								Gestión y Administración de Servicios					18,107,954.43	918,406.57	22,326,361.00	7,100,607.94	6,371,445.44	13,472,053.38	60.34 %	8,854,307.62	39.66 %
S	12	00	0003						Manejo de Residuos Solidos	0000				17,181,878.98	1,644,706.57	22,126,585.55	7,100,607.94	6,323,314.99	13,423,922.93	60.67 %	8,702,662.62	39.33 %
S	12	00	0003	2	1				REMUNERACIONES Y CONTRIBU					16,871,878.98	540,000.00	19,711,878.98	6,406,307.94	6,340,774.99	12,747,082.93	64.67 %	6,964,796.05	35.33 %
S	12	00	0003	2	1	1			REMUNERACIONES					15,139,108.00	1,140,000.00	18,579,108.00	5,964,841.03	6,039,993.11	12,004,834.14	64.61 %	6,574,273.86	35.39 %
S	12	00	0003	2	1	1	1		REMUNERACIONES					11,043,792.00	1,000,000.00	14,343,792.00	5,217,994.53	3,737,613.37	8,955,607.90	62.44 %	5,388,184.10	37.56 %
S	12	00	0003	2	1	1	1	01	Sueldos fijos	3202	20	1955	100	9,523,765.69	1,000,000.00	12,823,765.69	5,198,659.90	3,718,813.37	8,917,473.27	69.54 %	3,906,292.42	30.46 %
S	12	00	0003	2	1	1	1	01	Sueldos fijos	3202	30	9996	102	1,520,026.31		1,520,026.31	19,334.63	18,800.00	38,134.63	2.51 %	1,481,891.68	97.49 %
S	12	00	0003	2	1	1	2		Remuneraciones al personal con caracte					3,200,000.00	(60,000.00)	3,140,000.00	746,846.50	1,226,587.13	1,973,433.63	62.85 %	1,166,566.37	37.15 %
S	12	00	0003	2	1	1	2	06	Jornales	3202	30	9995	102	200,000.00		200,000.00	23,400.00	160,930.55	184,330.55	92.17 %	15,669.45	7.83 %
S	12	00	0003	2	1	1	2	06	Jornales	3202	30	9996	102	3,000,000.00	(60,000.00)	2,940,000.00	723,446.50	1,065,656.58	1,789,103.08	60.85 %	1,150,896.92	39.15 %
S	12	00	0003	2	1	1	4		Sueldo anual no.13					895,316.00	200,000.00	1,095,316.00		1,075,792.61	1,075,792.61	98.22 %	19,523.39	1.78 %
S	12	00	0003	2	1	1	4	01	Sueldo anual no.13	3202	20	1955	100	895,316.00	200,000.00	1,095,316.00		1,075,792.61	1,075,792.61	98.22 %	19,523.39	1.78 %
S	12	00	0003	2	1	5			CONTRIBUCIONES A LA SEGURID					1,732,770.98	(600,000.00)	1,132,770.98	441,466.91	300,781.88	742,248.79	65.53 %	390,522.19	34.47 %
S	12	00	0003	2	1	5	1		Contribuciones al seguro de salud					783,004.86	(300,000.00)	483,004.86	163,984.80	112,435.47	276,420.27	57.23 %	206,584.59	42.77 %
S	12	00	0003	2	1	5	1	01	Contribuciones al seguro de salud	3202	20	1955	100	783,004.86	(300,000.00)	483,004.86	163,984.80	112,435.47	276,420.27	57.23 %	206,584.59	42.77 %
S	12	00	0003	2	1	5	2		Contribuciones al seguro de pensiones					784,109.24	(400,000.00)	384,109.24	163,990.68	107,414.49	271,405.17	70.66 %	112,704.07	29.34 %
S	12	00	0003	2	1	5	2	01	Contribuciones al seguro de pensiones	3202	20	1955	100	784,109.24	(400,000.00)	384,109.24	163,990.68	107,414.49	271,405.17	70.66 %	112,704.07	29.34 %
S	12	00	0003	2	1	5	3		Contribuciones al seguro de riesgo labor					165,656.88	100,000.00	265,656.88	113,491.43	80,931.92	194,423.35	73.19 %	71,233.53	26.81 %
S	12	00	0003	2	1	5	3	01	Contribuciones al seguro de riesgo labor	3202	20	1955	100	165,656.88	100,000.00	265,656.88	113,491.43	80,931.92	194,423.35	73.19 %	71,233.53	26.81 %
S	12	00	0003	2	2				CONTRATACION DE SERVICIOS					60,000.00	160,000.00	220,000.00	165,000.00	55,000.00	220,000.00	100.00 %		
S	12	00	0003	2	2	1			SERVICIOS BASICOS					60,000.00	160,000.00	220,000.00	165,000.00	55,000.00	220,000.00	100.00 %		
S	12	00	0003	2	2	1	8		Recolección de residuos sólidos					60,000.00	160,000.00	220,000.00	165,000.00	55,000.00	220,000.00	100.00 %		
S	12	00	0003	2	2	1	8	01	Recolección de residuos sólidos	3202	30	9996	102	60,000.00	160,000.00	220,000.00	165,000.00	55,000.00	220,000.00	100.00 %		
S	12	00	0003	2	3				MATERIALES Y SUMINISTROS					250,000.00	944,706.57	2,194,706.57	529,300.00	(72,460.00)	456,840.00	20.82 %	1,737,866.57	79.18 %
S	12	00	0003	2	3	7			COMBUSTIBLES, LUBRICANTES, P					100,000.00	(43,700.00)	1,056,300.00	529,300.00	526,300.00	1,055,600.00	99.93 %	700.00	0.07 %
S	12	00	0003	2	3	7	1		Combustibles y lubricantes					100,000.00	(43,700.00)	1,056,300.00	529,300.00	526,300.00	1,055,600.00	99.93 %	700.00	0.07 %
S	12	00	0003	2	3	7	1	02	Gasoil	3202	30	9995	102	100,000.00	(43,700.00)	1,056,300.00	529,300.00	526,300.00	1,055,600.00	99.93 %	700.00	0.07 %
S	12	00	0003	2	3	9			PRODUCTOS Y UTILES VARIOS					150,000.00	988,406.57	1,138,406.57		(598,760.00)	(598,760.00)	(52.60)%	1,737,166.57	152.60 %
S	12	00	0003	2	3	9	1		Material para limpieza					150,000.00	988,406.57	1,138,406.57		(598,760.00)	(598,760.00)	(52.60)%	1,737,166.57	152.60 %
S	12	00	0003	2	3	9	1	02	Materiales de limpieza e higiene person	3202	30	9995	102	150,000.00	988,406.57	1,138,406.57		(598,760.00)	(598,760.00)	(52.60)%	1,737,166.57	152.60 %
S	12	00	0006						Seguridad y Vigilancia Ciudadana	0000				926,075.45	(726,300.00)	199,775.45		48,130.45	48,130.45	24.09 %	151,645.00	75.91 %
S	12	00	0006	2	1				REMUNERACIONES Y CONTRIBU					926,075.45	(726,300.00)	199,775.45		48,130.45	48,130.45	24.09 %	151,645.00	75.91 %
S	12	00	0006	2	1	1			REMUNERACIONES					926,075.45	(726,300.00)	199,775.45		48,130.45	48,130.45	24.09 %	151,645.00	75.91 %
S	12	00	0006	2	1	1	2		Remuneraciones al personal con caracte					926,075.45	(726,300.00)	199,775.45		48,130.45	48,130.45	24.09 %	151,645.00	75.91 %
S	12	00	0006	2	1	1	2	06	Jornales	1401	30	9995	102	300,000.00	(200,000.00)	100,000.00		31,975.01	31,975.01	31.98 %	68,024.99	68.02 %

Year	1950	1951	1952	1953	1954	1955	1956	1957	1958	1959	1960	1961	1962	1963	1964	1965	1966	1967	1968	1969	1970	1971	1972	1973	1974	1975	1976	1977	1978	1979	1980	1981	1982	1983	1984	1985	1986	1987	1988	1989	1990	1991	1992	1993	1994	1995	1996	1997	1998	1999	2000	2001	2002	2003	2004	2005	2006	2007	2008	2009	2010	2011	2012	2013	2014	2015	2016	2017	2018	2019	2020	2021	2022	2023	2024	2025																																																																																															
Population	150,000,000	155,000,000	160,000,000	165,000,000	170,000,000	175,000,000	180,000,000	185,000,000	190,000,000	195,000,000	200,000,000	205,000,000	210,000,000	215,000,000	220,000,000	225,000,000	230,000,000	235,000,000	240,000,000	245,000,000	250,000,000	255,000,000	260,000,000	265,000,000	270,000,000	275,000,000	280,000,000	285,000,000	290,000,000	295,000,000	300,000,000	305,000,000	310,000,000	315,000,000	320,000,000	325,000,000	330,000,000	335,000,000	340,000,000	345,000,000	350,000,000	355,000,000	360,000,000	365,000,000	370,000,000	375,000,000	380,000,000	385,000,000	390,000,000	395,000,000	400,000,000	405,000,000	410,000,000	415,000,000	420,000,000	425,000,000	430,000,000	435,000,000	440,000,000	445,000,000	450,000,000	455,000,000	460,000,000	465,000,000	470,000,000	475,000,000	480,000,000	485,000,000	490,000,000	495,000,000	500,000,000	505,000,000	510,000,000	515,000,000	520,000,000	525,000,000	530,000,000	535,000,000	540,000,000	545,000,000	550,000,000	555,000,000	560,000,000	565,000,000	570,000,000	575,000,000	580,000,000	585,000,000	590,000,000	595,000,000	600,000,000	605,000,000	610,000,000	615,000,000	620,000,000	625,000,000	630,000,000	635,000,000	640,000,000	645,000,000	650,000,000	655,000,000	660,000,000	665,000,000	670,000,000	675,000,000	680,000,000	685,000,000	690,000,000	695,000,000	700,000,000	705,000,000	710,000,000	715,000,000	720,000,000	725,000,000	730,000,000	735,000,000	740,000,000	745,000,000	750,000,000	755,000,000	760,000,000	765,000,000	770,000,000	775,000,000	780,000,000	785,000,000	790,000,000	795,000,000	800,000,000	805,000,000	810,000,000	815,000,000	820,000,000	825,000,000	830,000,000	835,000,000	840,000,000	845,000,000	850,000,000	855,000,000	860,000,000	865,000,000	870,000,000	875,000,000	880,000,000	885,000,000	890,000,000	895,000,000	900,000,000	905,000,000	910,000,000	915,000,000	920,000,000	925,000,000	930,000,000	935,000,000	940,000,000	945,000,000	950,000,000	955,000,000	960,000,000	965,000,000	970,000,000	975,000,000	980,000,000	985,000,000	990,000,000	995,000,000	1,000,000,000

S	12	00	0006	2	1	1	2	06	Jornales	1401	30	9996	102	626,075.45	(526,300.00)	99,775.45		16,155.44	16,155.44	16.19 %	83,620.01	83.81 %
S	14								Gestión y Administración de Servicio					2,261,905.16	(490,816.96)	971,088.20	227,896.00	222,067.17	449,963.17	46.34 %	521,125.03	53.66 %
S	14	00	0001						Asistencia Social	0000				2,018,878.68	(290,816.96)	928,061.72	227,896.00	222,067.17	449,963.17	48.48 %	478,098.55	51.52 %
S	14	00	0001	2	1				REMUNERACIONES Y CONTRIBU					864,628.68	(290,816.96)	573,811.72	227,896.00	222,067.17	449,963.17	78.42 %	123,848.55	21.58 %
S	14	00	0001	2	1	1			REMUNERACIONES					818,500.00	(270,716.96)	547,783.04	227,896.00	222,067.17	449,963.17	82.14 %	97,819.87	17.86 %
S	14	00	0001	2	1	1	1		REMUNERACIONES					294,000.00		338,000.00	147,800.00	88,500.00	236,300.00	69.91 %	101,700.00	30.09 %
S	14	00	0001	2	1	1	1	01	Sueldos fijos	4510	20	1955	100	294,000.00		338,000.00	147,800.00	88,500.00	236,300.00	69.91 %	101,700.00	30.09 %
S	14	00	0001	2	1	1	2		Remuneraciones al personal con caracte					500,000.00	(270,716.96)	185,283.04	80,096.00	104,067.17	184,163.17	99.40 %	1,119.87	0.60 %
S	14	00	0001	2	1	1	2	06	Jornales	4510	20	1955	100	500,000.00	(270,716.96)	185,283.04	80,096.00	104,067.17	184,163.17	99.40 %	1,119.87	0.60 %
S	14	00	0001	2	1	1	4		Sueldo anual no.13					24,500.00		24,500.00		29,500.00	29,500.00	120.41 %	5,000.00	(20.41)%
S	14	00	0001	2	1	1	4	01	Sueldo anual no.13	4510	20	1955	100	24,500.00		24,500.00		29,500.00	29,500.00	120.41 %	5,000.00	(20.41)%
S	14	00	0001	2	1	5			CONTRIBUCIONES A LA SEGURID					46,128.68	(20,100.00)	26,028.68					26,028.68	100.00 %
S	14	00	0001	2	1	5	1		Contribuciones al seguro de salud					20,844.68	(20,100.00)	744.68					744.68	100.00 %
S	14	00	0001	2	1	5	1	01	Contribuciones al seguro de salud	4510	20	1955	100	20,844.68	(20,100.00)	744.68					744.68	100.00 %
S	14	00	0001	2	1	5	2		Contribuciones al seguro de pensiones					20,874.00		20,874.00					20,874.00	100.00 %
S	14	00	0001	2	1	5	2	01	Contribuciones al seguro de pensiones	4510	20	1955	100	20,874.00		20,874.00					20,874.00	100.00 %
S	14	00	0001	2	1	5	3		Contribuciones al seguro de riesgo labo					4,410.00		4,410.00					4,410.00	100.00 %
S	14	00	0001	2	1	5	3	01	Contribuciones al seguro de riesgo labo	4510	20	1955	100	4,410.00		4,410.00					4,410.00	100.00 %
S	14	00	0001	2	4				TRANSFERENCIAS CORRIENTES					1,154,250.00		354,250.00					354,250.00	100.00 %
S	14	00	0001	2	4	1			TRANSFERENCIAS CORRIENTES A					1,154,250.00		354,250.00					354,250.00	100.00 %
S	14	00	0001	2	4	1	2		Ayudas y donaciones a personas					1,154,250.00		354,250.00					354,250.00	100.00 %
S	14	00	0001	2	4	1	2	02	Ayudas y donaciones ocasionales a hog	4510	20	1955	100	1,000,000.00		200,000.00					200,000.00	100.00 %
S	14	00	0001	2	4	1	2	02	Ayudas y donaciones ocasionales a hog	4510	30	9995	102	100,000.00		100,000.00					100,000.00	100.00 %
S	14	00	0001	2	4	1	2	02	Ayudas y donaciones ocasionales a hog	4510	30	9998	102	54,250.00		54,250.00					54,250.00	100.00 %
S	14	00	0002						Educación y Formación Integral	0000				243,026.48	(200,000.00)	43,026.48					43,026.48	100.00 %
S	14	00	0002	2	4				TRANSFERENCIAS CORRIENTES					243,026.48	(200,000.00)	43,026.48					43,026.48	100.00 %
S	14	00	0002	2	4	1			TRANSFERENCIAS CORRIENTES A					243,026.48	(200,000.00)	43,026.48					43,026.48	100.00 %
S	14	00	0002	2	4	1	4		Becas y viajes de estudios					243,026.48	(200,000.00)	43,026.48					43,026.48	100.00 %
S	14	00	0002	2	4	1	4	01	Becas Nacionales	4409	20	1955	100	243,026.48	(200,000.00)	43,026.48					43,026.48	100.00 %
S	15								Fomento de la Cultura, Deporte y Re					300,000.00	240,819.20	540,819.20	46,590.00	150,000.00	196,590.00	36.35 %	344,229.20	63.65 %
S	15	00	0001						Fomento de la Cultura y el Arte	0000				100,000.00		100,000.00	2,100.00		2,100.00	2.10 %	97,900.00	97.90 %
S	15	00	0001	2	2				CONTRATACION DE SERVICIOS					100,000.00		100,000.00	2,100.00		2,100.00	2.10 %	97,900.00	97.90 %
S	15	00	0001	2	2	8			OTROS SERVICIOS NO INCLUIDOS					100,000.00		100,000.00	2,100.00		2,100.00	2.10 %	97,900.00	97.90 %
S	15	00	0001	2	2	8	6		Organización de eventos y festividades					100,000.00		100,000.00	2,100.00		2,100.00	2.10 %	97,900.00	97.90 %
S	15	00	0001	2	2	8	6	01	Eventos generales	4303	30	9996	102	100,000.00		100,000.00	2,100.00		2,100.00	2.10 %	97,900.00	97.90 %
S	15	00	0002						Desarrollo de Evento Deportivos y Re	0000				200,000.00	240,819.20	440,819.20	44,490.00	150,000.00	194,490.00	44.12 %	246,329.20	55.88 %



S	15	00	0002	2	2						200,000.00	240,819.20	440,819.20	44,490.00	150,000.00	194,490.00	44.12 %	246,329.20	55.88 %
S	15	00	0002	2	2	8					200,000.00	240,819.20	440,819.20	44,490.00	150,000.00	194,490.00	44.12 %	246,329.20	55.88 %
S	15	00	0002	2	2	8	6				200,000.00	240,819.20	440,819.20	44,490.00	150,000.00	194,490.00	44.12 %	246,329.20	55.88 %
S	15	00	0002	2	2	8	6	01			200,000.00	240,819.20	440,819.20	44,490.00	150,000.00	194,490.00	44.12 %	246,329.20	55.88 %
S	16										140,819.20	(140,819.20)							
S	16	00	0001								140,819.20	(140,819.20)							
S	16	00	0001	2	2						140,819.20	(140,819.20)							
S	16	00	0001	2	2	8					140,819.20	(140,819.20)							
S	16	00	0001	2	2	8	6				140,819.20	(140,819.20)							
S	16	00	0001	2	2	8	6	01			140,819.20	(140,819.20)							
S	96	00									4,200,000.00	(830,000.00)	2,370,000.00	6,056.23		6,056.23	0.26 %	2,363,943.77	99.74 %
S	96	00	00	0001							4,200,000.00	(830,000.00)	2,370,000.00	6,056.23		6,056.23	0.26 %	2,363,943.77	99.74 %
S	96	00	00	0001	4						4,200,000.00	(830,000.00)	2,370,000.00	6,056.23		6,056.23	0.26 %	2,363,943.77	99.74 %
S	96	00	00	0001	4	2					4,200,000.00	(830,000.00)	2,370,000.00	6,056.23		6,056.23	0.26 %	2,363,943.77	99.74 %
S	96	00	00	0001	4	2	1				4,200,000.00	(830,000.00)	2,370,000.00	6,056.23		6,056.23	0.26 %	2,363,943.77	99.74 %
S	96	00	00	0001	4	2	1	1			4,200,000.00	(830,000.00)	2,370,000.00	6,056.23		6,056.23	0.26 %	2,363,943.77	99.74 %
S	96	00	00	0001	4	2	1	01			4,200,000.00	(830,000.00)	2,370,000.00	6,056.23		6,056.23	0.26 %	2,363,943.77	99.74 %
S	98	00									300,000.00	(200,000.00)	100,000.00					100,000.00	100.00 %
S	98	00	00	0000	2	5					300,000.00	(200,000.00)	100,000.00					100,000.00	100.00 %
S	98	00	00	0000	2	5	1				300,000.00	(200,000.00)	100,000.00					100,000.00	100.00 %
S	98	00	00	0000	2	5	1	2			300,000.00	(200,000.00)	100,000.00					100,000.00	100.00 %
S	98	00	00	0000	2	5	1	2	01		200,000.00	(200,000.00)							
S	98	00	00	0000	2	5	1	2	01		100,000.00		100,000.00					100,000.00	100.00 %
TOTAL RD\$											48,064,597.86	48,064,597.86	15,146,396.22	13,203,636.10	28,350,032.32	58.98 %	19,714,565.54	41.02 %	

Preparado por



Revisado por



Aprobado por




MINISTERIO DE HACIENDA
DIRECCION GENERAL DE PRESUPUESTO
EJECUCION TRIMESTRAL DE LOS GASTOS Y APLICACIONES FINANCIERAS POR DESTINO DE FONDOS Y ESTRUCTURA PROGRAMATICA
CORRESPONDIENTE AL CUARTO TRIMESTRE DEL AÑO 2023


CODIGO DEL CAPITULO **7 3 2 0**DENOMINACION **JUNTA MUNICIPAL DE PANTOJA**

Fecha: 12/01/2024


Destino de Fondo	Estructura Program.						Clasificación del Gasto					Función	Fuente de Financiamien.	Fuente Especifica	Organismo Financiador	Presupuesto			Devengado			% Devengado A la Fecha	Balance Disponible	% Balance Disponible	
	Partida no Asig/Prog.	Programa	Proyecto	Act/Obra	SNIP	Tipo	Objeto	Cuenta	Sub-Cta.	Auxiliar	Denominación del Gasto					Original	Modificaciones + ó -	Vigente	Acumulado Anterior	Trimestre	A la Fecha				23 = 22 / 19
1	2	3	4	5	6	7	8	9	10	11	12	13	14	15	16	17	18	19 = 17 + ó - 18	20	21	22 = 20 + 21	23 = 22 / 19	24 = 19 - 22	25 = 24 / 19	
I		01									Normas, Políticas y Administración M					7,383,710.69	1,673,138.40	10,979,900.00	3,905,172.73	2,379,118.41	6,284,291.14	57.23 %	4,695,608.86	42.77 %	
I		01	00	0004							Servicios Administrativos y Financie	0000				7,383,710.69	1,673,138.40	10,979,900.00	3,905,172.73	2,379,118.41	6,284,291.14	57.23 %	4,695,608.86	42.77 %	
I		01	00	0004		2	2				CONTRATACIaN DE SERVICIOS					75,000.00	5,000.00	225,000.00	128,524.35	84,471.35	212,995.70	94.66 %	12,004.30	5.34 %	
I		01	00	0004		2	2	5			ALQUILERES Y RENTAS						90,000.00		80,000.00		80,000.00	88.89 %	10,000.00	11.11 %	
I		01	00	0004		2	2	5	4		Alquileres de equipos de transporte, tra						90,000.00		80,000.00		80,000.00	88.89 %	10,000.00	11.11 %	
I		01	00	0004		2	2	5	4	01	Alquileres de equipos de transporte, tra	0000	20	1955	100		90,000.00		80,000.00		80,000.00	88.89 %	10,000.00	11.11 %	
I		01	00	0004		2	2	8			OTROS SERVICIOS NO INCLUIDOS					75,000.00	5,000.00	135,000.00	48,524.35	84,471.35	132,995.70	98.52 %	2,004.30	1.48 %	
I		01	00	0004		2	2	8	2		Comisiones y gastos bancarios					75,000.00	5,000.00	135,000.00	48,524.35	84,471.35	132,995.70	98.52 %	2,004.30	1.48 %	
I		01	00	0004		2	2	8	2	01	Comisiones y gastos bancarios	1101	20	1955	100	75,000.00	5,000.00	135,000.00	48,524.35	84,471.35	132,995.70	98.52 %	2,004.30	1.48 %	
I		01	00	0004		2	3				MATERIALES Y SUMINISTROS					5,878,710.69	1,618,138.40	9,529,900.00	3,193,865.38	2,088,071.75	5,281,937.13	55.42 %	4,247,962.87	44.58 %	
I		01	00	0004		2	3	5			PRODUCTOS DE CUERO, CAUCHO					500,000.00	264,138.40	1,657,189.31	950,304.00	449,700.00	1,400,004.00	84.48 %	257,185.31	15.52 %	
I		01	00	0004		2	3	5	3		Llantas y neumáticos					500,000.00	264,138.40	1,657,189.31	950,304.00	449,700.00	1,400,004.00	84.48 %	257,185.31	15.52 %	
I		01	00	0004		2	3	5	3	01	Llantas y neumáticos	1101	30	9995	102	500,000.00	264,138.40	1,657,189.31	950,304.00	449,700.00	1,400,004.00	84.48 %	257,185.31	15.52 %	
I		01	00	0004		2	3	6			PRODUCTOS DE MINERALES, MET					1,918,361.60		1,718,361.60	17,080.43		17,080.43	0.99 %	1,701,281.17	99.01 %	
I		01	00	0004		2	3	6	1		Productos de cemento, cal, asbesto, yes					1,918,361.60		1,718,361.60	17,080.43		17,080.43	0.99 %	1,701,281.17	99.01 %	
I		01	00	0004		2	3	6	1	02	Productos de cal	1102	30	9996	102	1,918,361.60		1,718,361.60	17,080.43		17,080.43	0.99 %	1,701,281.17	99.01 %	
I		01	00	0004		2	3	7			COMBUSTIBLES, LUBRICANTES, F					2,730,349.09	838,000.00	5,624,649.09	2,122,510.00	1,606,600.00	3,729,110.00	66.30 %	1,895,539.09	33.70 %	
I		01	00	0004		2	3	7	1		Combustibles y lubricantes					2,730,349.09	838,000.00	5,624,649.09	2,122,510.00	1,606,600.00	3,729,110.00	66.30 %	1,895,539.09	33.70 %	
I		01	00	0004		2	3	7	1	02	Gasoi	0000	20	1955	100		538,000.00	1,064,300.00	526,300.00	537,380.00	1,063,680.00	99.94 %	620.00	0.06 %	
I		01	00	0004		2	3	7	1	02	Gasoi	1102	30	9995	102	2,730,349.09	300,000.00	4,560,349.09	1,596,210.00	1,069,220.00	2,665,430.00	58.45 %	1,894,919.09	41.55 %	
I		01	00	0004		2	3	9			PRODUCTOS Y UTILES VARIOS					730,000.00	516,000.00	529,700.00	103,970.95	31,771.75	135,742.70	25.63 %	393,957.30	74.37 %	
I		01	00	0004		2	3	9	5		Útiles de cocina y comedor					50,000.00		50,000.00						50,000.00	100.00 %
I		01	00	0004		2	3	9	5	01	Útiles de cocina y comedor	1101	20	1955	100	50,000.00		50,000.00						50,000.00	100.00 %
I		01	00	0004		2	3	9	6		Productos eléctricos y afines					80,000.00	16,000.00	96,000.00	61,963.19	31,771.75	93,734.94	97.64 %	2,265.06	2.36 %	




I		01	00	0004	2	3	9	6	01	Productos eléctricos y afines	1101	20	1955	100	80,000.00	16,000.00	96,000.00	61,963.19	31,771.75	93,734.94	97.64 %	2,265.06	2.36 %	
I		01	00	0004	2	3	9	9		Productos y útiles varios no identificados					600,000.00	500,000.00	383,700.00	42,007.76		42,007.76	10.95 %	341,692.24	89.05 %	
I		01	00	0004	2	3	9	9	01	Productos y Útiles Varios n.i.p	1101	20	1955	100	600,000.00	500,000.00	383,700.00	42,007.76		42,007.76	10.95 %	341,692.24	89.05 %	
I		01	00	0004	2	6				BIENES MUEBLES, INMUEBLES E					1,430,000.00	50,000.00	1,225,000.00	582,783.00	206,575.31	789,358.31	64.44 %	435,641.69	35.56 %	
I		01	00	0004	2	6	1			MOBILIARIO Y EQUIPO					860,000.00	100,000.00	750,000.00	323,183.00	206,575.31	529,758.31	70.63 %	220,241.69	29.37 %	
I		01	00	0004	2	6	1	1		Muebles de oficina y estantería					200,000.00	(100,000.00)								
I		01	00	0004	2	6	1	1	01	Muebles de oficina y estantería	1101	20	1955	100	200,000.00	(100,000.00)								
I		01	00	0004	2	6	1	3		Equipo computacional					400,000.00	200,000.00	640,000.00	229,839.00	206,575.31	436,414.31	68.19 %	203,585.69	31.81 %	
I		01	00	0004	2	6	1	3	01	Equipo computacional	1101	20	1955	100	400,000.00	200,000.00	640,000.00	229,839.00	206,575.31	436,414.31	68.19 %	203,585.69	31.81 %	
I		01	00	0004	2	6	1	4		Electrodomesticos					60,000.00		10,000.00					10,000.00	100.00 %	
I		01	00	0004	2	6	1	4	01	Electrodomesticos	1101	20	1955	100	60,000.00		10,000.00					10,000.00	100.00 %	
I		01	00	0004	2	6	1	9		Otros mobiliarios y equipos no identificados					200,000.00		100,000.00	93,344.00		93,344.00	93.34 %	6,656.00	6.66 %	
I		01	00	0004	2	6	1	9	01	Otros mobiliarios y equipos no identificados	1101	20	1955	100	200,000.00		100,000.00	93,344.00		93,344.00	93.34 %	6,656.00	6.66 %	
I		01	00	0004	2	6	5			MAQUINARIA, OTROS EQUIPOS Y					200,000.00		300,000.00	259,600.00		259,600.00	86.53 %	40,400.00	13.47 %	
I		01	00	0004	2	6	5	4		Sistemas de aire acondicionado, calefacción					200,000.00		300,000.00	259,600.00		259,600.00	86.53 %	40,400.00	13.47 %	
I		01	00	0004	2	6	5	4	01	Sistemas de aire acondicionado, calefacción	1101	20	1955	100	200,000.00		300,000.00	259,600.00		259,600.00	86.53 %	40,400.00	13.47 %	
I		01	00	0004	2	6	6			EQUIPOS DE DEFENSA Y SEGURIDAD					70,000.00	(50,000.00)	20,000.00					20,000.00	100.00 %	
I		01	00	0004	2	6	6	2		Equipos de seguridad					70,000.00	(50,000.00)	20,000.00					20,000.00	100.00 %	
I		01	00	0004	2	6	6	2	01	Equipos de seguridad	1101	20	1955	100	70,000.00	(50,000.00)	20,000.00					20,000.00	100.00 %	
I		01	00	0004	2	6	8			BIENES INTANGIBLES					100,000.00									
I		01	00	0004	2	6	8	3		Programas de informática y base de datos					100,000.00									
I		01	00	0004	2	6	8	3	01	Programas de informática	1102	20	1955	100	100,000.00									
I		01	00	0004	2	6	9			EDIFICIOS, ESTRUCTURAS, TIERRAS					200,000.00		155,000.00					155,000.00	100.00 %	
I		01	00	0004	2	6	9	9		Otras estructuras y objetos de valor					200,000.00		155,000.00					155,000.00	100.00 %	
I		01	00	0004	2	6	9	9	01	Otras estructuras y objetos de valor	1101	20	1955	100	200,000.00		155,000.00					155,000.00	100.00 %	
I		11	00							Obras Públicas Municipales					36,206,784.19	(3,223,147.40)	34,616,124.72	11,060,115.14	18,040,625.24	29,100,740.38	84.07 %	5,515,384.34	15.93 %	
I		11	00	0001						Coordinación, Ejecución y Fiscalización	0000				4,850,000.00	3,395,746.00	11,445,746.00	4,599,369.86	6,085,803.50	10,685,173.36	93.35 %	760,572.64	6.65 %	
I		11	00	0001	2	2				CONTRATACION DE SERVICIOS					4,000,000.00	2,902,767.01	10,102,767.01	4,471,329.86	5,682,130.50	10,153,460.36	100.50 %	50,693.35	(0.50)%	
I		11	00	0001	2	2	5			ALQUILERES Y RENTAS					2,800,000.00	(1,108,822.75)	3,599,177.25	2,366,240.00	1,879,200.00	4,245,440.00	117.96 %	646,262.75	(17.96)%	
I		11	00	0001	2	2	5	4		Alquileres de equipos de transporte, tracción					2,500,000.00	(557,062.75)	4,142,937.25	2,260,000.00	1,879,200.00	4,139,200.00	99.91 %	3,737.25	0.09 %	
I		11	00	0001	2	2	5	4	01	Alquileres de equipos de transporte, tracción	2503	20	1955	100	2,500,000.00	(557,062.75)	4,142,937.25	2,260,000.00	1,879,200.00	4,139,200.00	99.91 %	3,737.25	0.09 %	
I		11	00	0001	2	2	5	7		Alquileres de equipos de construcción y					300,000.00	(551,760.00)	-543,760.00	106,240.00		106,240.00	(19.54)%	650,000.00	119.54 %	
I		11	00	0001	2	2	5	7	01	Alquileres de equipos de construcción y	2503	20	1955	100	300,000.00	(551,760.00)	-543,760.00	106,240.00		106,240.00	(19.54)%	650,000.00	119.54 %	
I		11	00	0001	2	2	7			SERVICIOS DE CONSERVACION, REPARACION					800,000.00	4,132,589.76	6,224,589.76	2,105,089.86	3,802,930.50	5,908,020.36	94.91 %	316,569.40	5.09 %	
I		11	00	0001	2	2	7	2		Mantenimiento y reparación de maquinaria					800,000.00	4,132,589.76	6,224,589.76	2,105,089.86	3,802,930.50	5,908,020.36	94.91 %	316,569.40	5.09 %	
I		11	00	0001	2	2	7	2	06	Mantenimiento y reparación de equipos	2503	20	1955	100	800,000.00	4,132,589.76	6,224,589.76	2,105,089.86	3,802,930.50	5,908,020.36	94.91 %	316,569.40	5.09 %	




I		11	00	0001		2	2	8		OTROS SERVICIOS NO INCLUIDOS					400,000.00	(121,000.00)	279,000.00							279,000.00	100.00 %	
I		11	00	0001		2	2	8	7	Servicios Técnicos y Profesionales					400,000.00	(121,000.00)	279,000.00							279,000.00	100.00 %	
I		11	00	0001		2	2	8	7	05	Servicios de informática y sistemas com	2503	20	1955	100	400,000.00	(121,000.00)	279,000.00							279,000.00	100.00 %
I		11	00	0001		2	3			MATERIALES Y SUMINISTROS					750,000.00	252,189.00	1,002,189.00	21,250.00	403,673.00	424,923.00	42.40 %	577,266.00	57.60 %			
I		11	00	0001		2	3	6		PRODUCTOS DE MINERALES, MET					250,000.00	252,189.00	502,189.00	21,250.00	403,673.00	424,923.00	84.61 %	77,266.00	15.39 %			
I		11	00	0001		2	3	6	3	Productos metalicos y sus derivados					250,000.00	252,189.00	502,189.00	21,250.00	403,673.00	424,923.00	84.61 %	77,266.00	15.39 %			
I		11	00	0001		2	3	6	3	04	Herramientas menores	2503	20	1955	100	250,000.00	252,189.00	502,189.00	21,250.00	403,673.00	424,923.00	84.61 %	77,266.00	15.39 %		
I		11	00	0001		2	3	7		COMBUSTIBLES, LUBRICANTES, F					500,000.00		500,000.00							500,000.00	100.00 %	
I		11	00	0001		2	3	7	1	Combustibles y lubricantes					500,000.00		500,000.00							500,000.00	100.00 %	
I		11	00	0001		2	3	7	1	02	Gasoil	2503	20	1955	100	500,000.00		500,000.00							500,000.00	100.00 %
I		11	00	0001		2	6			BIENES MUEBLES, INMUEBLES E					100,000.00	240,789.99	340,789.99	106,790.00		106,790.00	31.34 %	233,999.99	68.66 %			
I		11	00	0001		2	6	4		VEHICULOS Y EQUIPO DE TRANSE					240,789.99	340,789.99	106,790.00		106,790.00	31.34 %	233,999.99	68.66 %				
I		11	00	0001		2	6	4	1	Automóviles y camiones					240,789.99	340,789.99	106,790.00		106,790.00	31.34 %	233,999.99	68.66 %				
I		11	00	0001		2	6	4	1	01	Automóviles y camiones	2503	10	0100	100	240,789.99	340,789.99	106,790.00		106,790.00	31.34 %	233,999.99	68.66 %			
I		11	00	0001		2	6	8		BIENES INTANGIBLES					100,000.00											
I		11	00	0001		2	6	8	9	Otros activos intangibles					100,000.00											
I		11	00	0001		2	6	8	9	01	Otros activos intangibles	2503	20	1955	100	100,000.00										
I		11	01	0000						Construcción de Vías de Comunicaci					23,604,842.80	(5,330,893.40)	19,305,437.33	6,460,745.28	11,373,869.36	17,834,614.64	92.38 %	1,470,822.69	7.62 %			
I		11	01	0051						CONST. DE BADENES,COLECTOR	0000						-713,601.48							713,601.48	100.00 %	
I		11	01	0051		2	7			OBRAS							-713,601.48							713,601.48	100.00 %	
I		11	01	0051		2	7	2		INFRAESTRUCTURA							-713,601.48							713,601.48	100.00 %	
I		11	01	0051		2	7	2	4	Infraestructura terrestre y obras anexas							-713,601.48							713,601.48	100.00 %	
I		11	01	0051		2	7	2	4	01	Infraestructura terrestre y obras anexas	2601	10	0100	100			-713,601.48							713,601.48	100.00 %
I		11	01	0052						ACERAS, CONTENES,BADENES, E	0000					(300,000.00)	313,601.48	2,481,819.16		2,481,819.16	791.39 %	2,168,217.68	(691.39)%			
I		11	01	0052		2	7			OBRAS					(300,000.00)	313,601.48	2,481,819.16		2,481,819.16	791.39 %	2,168,217.68	(691.39)%				
I		11	01	0052		2	7	2		INFRAESTRUCTURA					(300,000.00)	313,601.48	2,481,819.16		2,481,819.16	791.39 %	2,168,217.68	(691.39)%				
I		11	01	0052		2	7	2	4	Infraestructura terrestre y obras anexas					(300,000.00)	313,601.48	2,481,819.16		2,481,819.16	791.39 %	2,168,217.68	(691.39)%				
I		11	01	0052		2	7	2	4	01	Infraestructura terrestre y obras anexas	2601	10	0100	100	(300,000.00)	313,601.48	2,481,819.16		2,481,819.16	791.39 %	2,168,217.68	(691.39)%			
I		11	01	0053		2	7	2	4	01	Infraestructura terrestre y obras anexas	2601	10	0100	100											
I		11	01	0054						CONSTRUCCION DE ACERAS CO	0000				4,000,000.00	632,913.97	3,532,913.97		1,082,913.97	1,082,913.97	30.65 %	2,450,000.00	69.35 %			
I		11	01	0054		2	7			OBRAS					4,000,000.00	632,913.97	3,532,913.97		1,082,913.97	1,082,913.97	30.65 %	2,450,000.00	69.35 %			
I		11	01	0054		2	7	2		INFRAESTRUCTURA					4,000,000.00	632,913.97	3,532,913.97		1,082,913.97	1,082,913.97	30.65 %	2,450,000.00	69.35 %			
I		11	01	0054		2	7	2	4	Infraestructura terrestre y obras anexas					4,000,000.00	632,913.97	3,532,913.97		1,082,913.97	1,082,913.97	30.65 %	2,450,000.00	69.35 %			
I		11	01	0054		2	7	2	4	01	Infraestructura terrestre y obras anexas	2601	20	1955	100	2,000,000.00	(400,000.00)	500,000.00						500,000.00	100.00 %	
I		11	01	0054		2	7	2	4	01	Infraestructura terrestre y obras anexas	2601	30	9996	102	2,000,000.00	1,032,913.97	3,032,913.97		1,082,913.97	1,082,913.97	35.71 %	1,950,000.00	64.29 %		
I		11	01	0055		2	7	2	4	01	Infraestructura terrestre y obras anexas	2601	10	0100	100											




I	11	01	0056								1,000,000.00	(500,000.00)	500,000.00				500,000.00	100.00 %		
I	11	01	0056	2	7						1,000,000.00	(500,000.00)	500,000.00				500,000.00	100.00 %		
I	11	01	0056	2	7	2					1,000,000.00	(500,000.00)	500,000.00				500,000.00	100.00 %		
I	11	01	0056	2	7	2	4				1,000,000.00	(500,000.00)	500,000.00				500,000.00	100.00 %		
I	11	01	0056	2	7	2	4	01			1,000,000.00	(500,000.00)	500,000.00				500,000.00	100.00 %		
I	11	01	0057								2,000,000.00	(520,000.00)	480,000.00			22,020.00	22,020.00	4.59 %	457,980.00	95.41 %
I	11	01	0057	2	7						2,000,000.00	(520,000.00)	480,000.00			22,020.00	22,020.00	4.59 %	457,980.00	95.41 %
I	11	01	0057	2	7	2					2,000,000.00	(520,000.00)	480,000.00			22,020.00	22,020.00	4.59 %	457,980.00	95.41 %
I	11	01	0057	2	7	2	4				2,000,000.00	(520,000.00)	480,000.00			22,020.00	22,020.00	4.59 %	457,980.00	95.41 %
I	11	01	0057	2	7	2	4	01			2,000,000.00	(520,000.00)	480,000.00			22,020.00	22,020.00	4.59 %	457,980.00	95.41 %
I	11	01	0058								1,500,000.00	1,700,000.00	5,350,000.00	3,220,000.00	1,898,100.00	5,118,100.00	95.67 %	231,900.00	4.33 %	
I	11	01	0058	2	7						1,500,000.00	1,700,000.00	5,350,000.00	3,220,000.00	1,898,100.00	5,118,100.00	95.67 %	231,900.00	4.33 %	
I	11	01	0058	2	7	2					1,500,000.00	1,700,000.00	5,350,000.00	3,220,000.00	1,898,100.00	5,118,100.00	95.67 %	231,900.00	4.33 %	
I	11	01	0058	2	7	2	4				1,500,000.00	1,700,000.00	5,350,000.00	3,220,000.00	1,898,100.00	5,118,100.00	95.67 %	231,900.00	4.33 %	
I	11	01	0058	2	7	2	4	01			1,500,000.00	1,700,000.00	5,350,000.00	3,220,000.00	1,898,100.00	5,118,100.00	95.67 %	231,900.00	4.33 %	
I	11	01	0059								1,000,000.00	(500,000.00)								
I	11	01	0059	2	7						1,000,000.00	(500,000.00)								
I	11	01	0059	2	7	2					1,000,000.00	(500,000.00)								
I	11	01	0059	2	7	2	4				1,000,000.00	(500,000.00)								
I	11	01	0059	2	7	2	4	01			1,000,000.00	(500,000.00)								
I	11	01	0060								1,000,000.00	(1,000,000.00)								
I	11	01	0060	2	7						1,000,000.00	(1,000,000.00)								
I	11	01	0060	2	7	2					1,000,000.00	(1,000,000.00)								
I	11	01	0060	2	7	2	4				1,000,000.00	(1,000,000.00)								
I	11	01	0060	2	7	2	4	01			1,000,000.00	(1,000,000.00)								
I	11	01	0061								5,624,151.89	(1,982,913.97)	1,041,237.92		78,300.05	78,300.05	7.52 %	962,937.87	92.48 %	
I	11	01	0061	2	7						5,624,151.89	(1,982,913.97)	1,041,237.92		78,300.05	78,300.05	7.52 %	962,937.87	92.48 %	
I	11	01	0061	2	7	2					5,624,151.89	(1,982,913.97)	1,041,237.92		78,300.05	78,300.05	7.52 %	962,937.87	92.48 %	
I	11	01	0061	2	7	2	4				5,624,151.89	(1,982,913.97)	1,041,237.92		78,300.05	78,300.05	7.52 %	962,937.87	92.48 %	
I	11	01	0061	2	7	2	4	01			3,940,705.49	(700,000.00)	640,705.49		54,808.24	54,808.24	8.55 %	585,897.25	91.45 %	
I	11	01	0061	2	7	2	4	01			1,630,946.40	(1,282,913.97)	348,032.43					348,032.43	100.00 %	
I	11	01	0061	2	7	2	4	01			52,500.00		52,500.00		23,491.81	23,491.81	44.75 %	29,008.19	55.25 %	
I	11	01	0062								2,000,000.00	(1,556,893.40)	-595,944.31					595,944.31	100.00 %	
I	11	01	0062	2	7						2,000,000.00	(1,556,893.40)	-595,944.31					595,944.31	100.00 %	
I	11	01	0062	2	7	2					2,000,000.00	(1,556,893.40)	-595,944.31					595,944.31	100.00 %	
I	11	01	0062	2	7	2	4				2,000,000.00	(1,556,893.40)	-595,944.31					595,944.31	100.00 %	




I		11	01	0062		2	7	2	4	01	Infraestructura terrestre y obras anexas	2601	20	1955	100	796,755.67	(992,755.00)	-695,999.33							695,999.33	100.00 %		
I		11	01	0062		2	7	2	4	01	Infraestructura terrestre y obras anexas	2601	30	9995	102	939,105.93	(400,000.00)	55.02								55.02	100.00 %	
I		11	01	0062		2	7	2	4	01	Infraestructura terrestre y obras anexas	2601	30	9996	102	264,138.40	(164,138.40)	100,000.00								100,000.00	100.00 %	
I		11	01	0063							CONSTRUCCION DE ACERAS CO	0000				1,000,000.00	(200,000.00)											
I		11	01	0063		2	7				OBRAS					1,000,000.00	(200,000.00)											
I		11	01	0063		2	7	2			INFRAESTRUCTURA					1,000,000.00	(200,000.00)											
I		11	01	0063		2	7	2	4		Infraestructura terrestre y obras anexas					1,000,000.00	(200,000.00)											
I		11	01	0063		2	7	2	4	01	Infraestructura terrestre y obras anexas	2601	30	9995	102	1,000,000.00	(200,000.00)											
I		11	01	0064							CONSTRUCCION DE ACERAS CO	0000				1,000,000.00	(1,000,000.00)											
I		11	01	0064		2	7				OBRAS					1,000,000.00	(1,000,000.00)											
I		11	01	0064		2	7	2			INFRAESTRUCTURA					1,000,000.00	(1,000,000.00)											
I		11	01	0064		2	7	2	4		Infraestructura terrestre y obras anexas					1,000,000.00	(1,000,000.00)											
I		11	01	0064		2	7	2	4	01	Infraestructura terrestre y obras anexas	2601	20	1955	100	1,000,000.00	(1,000,000.00)											
I		11	01	0065							CONSTRUCCION DE ACERAS CO	0000				1,000,000.00		150,000.00								150,000.00	100.00 %	
I		11	01	0065		2	7				OBRAS					1,000,000.00		150,000.00								150,000.00	100.00 %	
I		11	01	0065		2	7	2			INFRAESTRUCTURA					1,000,000.00		150,000.00								150,000.00	100.00 %	
I		11	01	0065		2	7	2	4		Infraestructura terrestre y obras anexas					1,000,000.00		150,000.00								150,000.00	100.00 %	
I		11	01	0065		2	7	2	4	01	Infraestructura terrestre y obras anexas	2601	20	1955	100	1,000,000.00		150,000.00								150,000.00	100.00 %	
I		11	01	0066							CONSTRUCCION DE ACERAS CO	0000				826,896.97	(800,000.00)	26,896.97								26,896.97	100.00 %	
I		11	01	0066		2	7				OBRAS					826,896.97	(800,000.00)	26,896.97								26,896.97	100.00 %	
I		11	01	0066		2	7	2			INFRAESTRUCTURA					826,896.97	(800,000.00)	26,896.97								26,896.97	100.00 %	
I		11	01	0066		2	7	2	4		Infraestructura terrestre y obras anexas					826,896.97	(800,000.00)	26,896.97								26,896.97	100.00 %	
I		11	01	0066		2	7	2	4	01	Infraestructura terrestre y obras anexas	2601	20	1955	100	826,896.97	(800,000.00)	26,896.97								26,896.97	100.00 %	
I		11	01	0067							CONSTRUCCION DE ACERAS CO	0000				826,896.97	(800,000.00)	26,896.97								26,896.97	100.00 %	
I		11	01	0067		2	7				OBRAS					826,896.97	(800,000.00)	26,896.97								26,896.97	100.00 %	
I		11	01	0067		2	7	2			INFRAESTRUCTURA					826,896.97	(800,000.00)	26,896.97								26,896.97	100.00 %	
I		11	01	0067		2	7	2	4		Infraestructura terrestre y obras anexas					826,896.97	(800,000.00)	26,896.97								26,896.97	100.00 %	
I		11	01	0067		2	7	2	4	01	Infraestructura terrestre y obras anexas	2601	20	1955	100	826,896.97	(800,000.00)	26,896.97								26,896.97	100.00 %	
I		11	01	0068							CONSTRUCCION DE ACERAS CO	0000				826,896.97	1,096,000.00	1,922,896.97			1,896,900.00	1,896,900.00	98.65 %		25,996.97	1.35 %		
I		11	01	0068		2	7				OBRAS					826,896.97	1,096,000.00	1,922,896.97			1,896,900.00	1,896,900.00	98.65 %		25,996.97	1.35 %		
I		11	01	0068		2	7	2			INFRAESTRUCTURA					826,896.97	1,096,000.00	1,922,896.97			1,896,900.00	1,896,900.00	98.65 %		25,996.97	1.35 %		
I		11	01	0068		2	7	2	4		Infraestructura terrestre y obras anexas					826,896.97	1,096,000.00	1,922,896.97			1,896,900.00	1,896,900.00	98.65 %		25,996.97	1.35 %		
I		11	01	0068		2	7	2	4	01	Infraestructura terrestre y obras anexas	2601	20	1955	100	826,896.97	1,096,000.00	1,922,896.97			1,896,900.00	1,896,900.00	98.65 %		25,996.97	1.35 %		
I		11	01	0069		2	7	2	4	01	Infraestructura terrestre y obras anexas	2601	10	0100	100													
I		11	01	0070		2	7	2	4	01	Infraestructura terrestre y obras anexas	2601	10	0100	100													
I		11	01	0071							Via alterna 2do tramo, acra, contenes	0000					(950,000.00)	5,920,538.84	758,926.12	5,091,457.26	5,850,383.38	98.82 %		70,155.46	1.18 %			



I		11	01	0071		2	7			OBRAS					(950,000.00)	5,920,538.84	758,926.12	5,091,457.26	5,850,383.38	98.82 %	70,155.46	1.18 %	
I		11	01	0071		2	7	2		INFRAESTRUCTURA					(950,000.00)	5,920,538.84	758,926.12	5,091,457.26	5,850,383.38	98.82 %	70,155.46	1.18 %	
I		11	01	0071		2	7	2	4	Infraestructura terrestre y obras anexas					(950,000.00)	5,920,538.84	758,926.12	5,091,457.26	5,850,383.38	98.82 %	70,155.46	1.18 %	
I		11	01	0071		2	7	2	4	01	Infraestructura terrestre y obras anexas	2601	10	0100	104	(1,350,000.00)	5,520,538.84	758,926.12	4,745,333.30	5,504,259.42	99.71 %	16,279.42	0.29 %
I		11	01	0071		2	7	2	4	01	Infraestructura terrestre y obras anexas	2601	30	9995	102	400,000.00	400,000.00		346,123.96	346,123.96	86.53 %	53,876.04	13.47 %
I		11	01	0072						Conast. aceras y contenes sector Los	0000				1,350,000.00	1,350,000.00		1,304,178.08	1,304,178.08	96.61 %	45,821.92	3.39 %	
I		11	01	0072		2	7			OBRAS					1,350,000.00	1,350,000.00		1,304,178.08	1,304,178.08	96.61 %	45,821.92	3.39 %	
I		11	01	0072		2	7	2		INFRAESTRUCTURA					1,350,000.00	1,350,000.00		1,304,178.08	1,304,178.08	96.61 %	45,821.92	3.39 %	
I		11	01	0072		2	7	2	4	Infraestructura terrestre y obras anexas					1,350,000.00	1,350,000.00		1,304,178.08	1,304,178.08	96.61 %	45,821.92	3.39 %	
I		11	01	0072		2	7	2	4	01	Infraestructura terrestre y obras anexas	2601	10	0100	104	1,350,000.00	1,350,000.00		1,304,178.08	1,304,178.08	96.61 %	45,821.92	3.39 %
I		11	03	0000						Construcción de Instalaciones Deport				1,000,000.00	(100,000.00)	900,000.00		580,952.38	580,952.38	64.55 %	319,047.62	35.45 %	
I		11	03	0053						CONSTRUCCION DE CANCHA EN	0000			500,000.00	(400,000.00)	100,000.00					100,000.00	100.00 %	
I		11	03	0053		2	7			OBRAS				500,000.00	(400,000.00)	100,000.00					100,000.00	100.00 %	
I		11	03	0053		2	7	2		INFRAESTRUCTURA				500,000.00	(400,000.00)	100,000.00					100,000.00	100.00 %	
I		11	03	0053		2	7	2	7	Obras urbanísticas				500,000.00	(400,000.00)	100,000.00					100,000.00	100.00 %	
I		11	03	0053		2	7	2	7	01	Obras urbanísticas	4302	20	1955	100	500,000.00	(400,000.00)	100,000.00				100,000.00	100.00 %
I		11	03	0054						CONSTRUCCION DE CANCHA EN	0000			500,000.00	(300,000.00)	200,000.00					200,000.00	100.00 %	
I		11	03	0054		2	7			OBRAS				500,000.00	(300,000.00)	200,000.00					200,000.00	100.00 %	
I		11	03	0054		2	7	2		INFRAESTRUCTURA				500,000.00	(300,000.00)	200,000.00					200,000.00	100.00 %	
I		11	03	0054		2	7	2	7	Obras urbanísticas				500,000.00	(300,000.00)	200,000.00					200,000.00	100.00 %	
I		11	03	0054		2	7	2	7	01	Obras urbanísticas	4302	20	1955	100	500,000.00	(300,000.00)	200,000.00				200,000.00	100.00 %
I		11	03	0055						REMOSAMIENTO CANCHA DEPOR	0000				600,000.00	600,000.00		580,952.38	580,952.38	96.83 %	19,047.62	3.17 %	
I		11	03	0055		2	7			OBRAS				600,000.00	600,000.00		580,952.38	580,952.38	96.83 %	19,047.62	3.17 %		
I		11	03	0055		2	7	2		INFRAESTRUCTURA				600,000.00	600,000.00		580,952.38	580,952.38	96.83 %	19,047.62	3.17 %		
I		11	03	0055		2	7	2	7	Obras urbanísticas				600,000.00	600,000.00		580,952.38	580,952.38	96.83 %	19,047.62	3.17 %		
I		11	03	0055		2	7	2	7	01	Obras urbanísticas	0000	20	1955	100	600,000.00	600,000.00		580,952.38	580,952.38	96.83 %	19,047.62	3.17 %
I		11	05	0000						Construcción Instalaciones Recreativ				2,000,000.00	(950,000.00)	650,000.00					650,000.00	100.00 %	
I		11	05	0051						CONSTRUCCIÓN DE PARQUE INI	0000			1,000,000.00	(500,000.00)	100,000.00					100,000.00	100.00 %	
I		11	05	0051		2	7			OBRAS				1,000,000.00	(500,000.00)	100,000.00					100,000.00	100.00 %	
I		11	05	0051		2	7	2		INFRAESTRUCTURA				1,000,000.00	(500,000.00)	100,000.00					100,000.00	100.00 %	
I		11	05	0051		2	7	2	7	Obras urbanísticas				1,000,000.00	(500,000.00)	100,000.00					100,000.00	100.00 %	
I		11	05	0051		2	7	2	7	01	Obras urbanísticas	4302	20	1955	100	1,000,000.00	(500,000.00)	100,000.00				100,000.00	100.00 %
I		11	05	0052						CONSTRUCCIÓN DE PARQUE INI	0000			500,000.00		500,000.00					500,000.00	100.00 %	
I		11	05	0052		2	7			OBRAS				500,000.00		500,000.00					500,000.00	100.00 %	
I		11	05	0052		2	7	2		INFRAESTRUCTURA				500,000.00		500,000.00					500,000.00	100.00 %	
I		11	05	0052		2	7	2	7	Obras urbanísticas				500,000.00		500,000.00					500,000.00	100.00 %	



I		11	05	0052		2	7	2	7	01	Obras urbanísticas	4302	30	9996	102	500,000.00		500,000.00				500,000.00	100.00 %	
I		11	05	0053							CONSTRUCCION DE PARQUE IN	0000				500,000.00	(450,000.00)	50,000.00				50,000.00	100.00 %	
I		11	05	0053		2	7				OBRAS					500,000.00	(450,000.00)	50,000.00				50,000.00	100.00 %	
I		11	05	0053		2	7	2			INFRAESTRUCTURA					500,000.00	(450,000.00)	50,000.00				50,000.00	100.00 %	
I		11	05	0053		2	7	2	7		Obras urbanísticas					500,000.00	(450,000.00)	50,000.00				50,000.00	100.00 %	
I		11	05	0053		2	7	2	7	01	Obras urbanísticas	4302	20	1955	100	500,000.00	(450,000.00)	50,000.00				50,000.00	100.00 %	
I		11	07	0000							Const. Infraestructuras Culturales, E					1,751,941.39	(50,000.00)	701,941.39				701,941.39	100.00 %	
I		11	07	0051							CONSTRUCCION DE LA FUNERA	0000				1,751,941.39	(50,000.00)	701,941.39				701,941.39	100.00 %	
I		11	07	0051		2	7				OBRAS					1,751,941.39	(50,000.00)	701,941.39				701,941.39	100.00 %	
I		11	07	0051		2	7	1			OBRAS EN EDIFICACIONES					1,751,941.39	(50,000.00)	701,941.39				701,941.39	100.00 %	
I		11	07	0051		2	7	1	2		Obras para edificación no residencial					1,751,941.39	(50,000.00)	701,941.39				701,941.39	100.00 %	
I		11	07	0051		2	7	1	2	01	Obras para edificación no residencial	4302	30	9995	102	1,751,941.39	(50,000.00)	701,941.39				701,941.39	100.00 %	
I		11	13	0000							Construcción Edificaciones Municipa					2,000,000.00		1,001,000.00				1,001,000.00	100.00 %	
I		11	13	0051							CONSTRUCCION DEL PALACIO P	0000				2,000,000.00		1,001,000.00				1,001,000.00	100.00 %	
I		11	13	0051		2	7				OBRAS					2,000,000.00		1,001,000.00				1,001,000.00	100.00 %	
I		11	13	0051		2	7	1			OBRAS EN EDIFICACIONES					2,000,000.00		1,001,000.00				1,001,000.00	100.00 %	
I		11	13	0051		2	7	1	2		Obras para edificación no residencial					2,000,000.00		1,001,000.00				1,001,000.00	100.00 %	
I		11	13	0051		2	7	1	2	01	Obras para edificación no residencial	1101	30	9995	102	2,000,000.00		1,001,000.00				1,001,000.00	100.00 %	
I		11	24	0000							Construcción de Infraestructuras Hid					1,000,000.00	(188,000.00)	612,000.00				612,000.00	100.00 %	
I		11	24	0051							CONST. DE COLECTORES CUNET	0000				1,000,000.00	(188,000.00)	612,000.00				612,000.00	100.00 %	
I		11	24	0051		2	7				OBRAS					1,000,000.00	(188,000.00)	612,000.00				612,000.00	100.00 %	
I		11	24	0051		2	7	2			INFRAESTRUCTURA					1,000,000.00	(188,000.00)	612,000.00				612,000.00	100.00 %	
I		11	24	0051		2	7	2	1		Obras hidráulicas y sanitarias					1,000,000.00	(188,000.00)	612,000.00				612,000.00	100.00 %	
I		11	24	0051		2	7	2	1	01	Obras hidráulicas y sanitarias	3103	20	1955	100	500,000.00	(188,000.00)	312,000.00				312,000.00	100.00 %	
I		11	24	0051		2	7	2	1	01	Obras hidráulicas y sanitarias	3103	30	9996	102	500,000.00		300,000.00				300,000.00	100.00 %	
I		96	00								Deuda Pública y Otras Operaciones F					3,073,801.83	1,550,000.00	7,938,801.83	3,789,364.19	2,505,816.00	6,295,180.19	79.30 %	1,643,621.64	20.70 %
I		96	00	00	0001						Amortización de Prestamos y Pago de	0000				2,996,301.83	1,550,000.00	7,861,301.83	3,789,364.19	2,505,816.00	6,295,180.19	80.08 %	1,566,121.64	19.92 %
I		96	00	00	0001	4					APLICACIONES FINANCIERAS					2,996,301.83	1,550,000.00	7,861,301.83	3,789,364.19	2,505,816.00	6,295,180.19	80.08 %	1,566,121.64	19.92 %
I		96	00	00	0001	4	2				DISMINUCION DE PASIVOS					2,996,301.83	1,550,000.00	7,861,301.83	3,789,364.19	2,505,816.00	6,295,180.19	80.08 %	1,566,121.64	19.92 %
I		96	00	00	0001	4	2	1			Disminucion de pasivos corrientes					2,996,301.83	1,550,000.00	7,861,301.83	3,789,364.19	2,505,816.00	6,295,180.19	80.08 %	1,566,121.64	19.92 %
I		96	00	00	0001	4	2	1	1		Disminucion de cuentas por pagar de co					2,196,301.83	1,450,000.00	6,761,301.83	2,881,732.19	2,052,000.00	4,933,732.19	72.97 %	1,827,569.64	27.03 %
I		96	00	00	0001	4	2	1	1	01	Disminucion de cuentas por pagar de co	0000	20	1955	100	196,301.83	1,450,000.00	3,646,301.83	1,449,141.77	2,052,000.00	3,501,141.77	96.02 %	145,160.06	3.98 %
I		96	00	00	0001	4	2	1	1	01	Disminucion de cuentas por pagar de co	0000	30	9995	102	2,000,000.00		3,115,000.00	1,432,590.42		1,432,590.42	45.99 %	1,682,409.58	54.01 %
I		96	00	00	0001	4	2	1	3		Disminucion de prestamos de corto plaz					800,000.00	100,000.00	1,100,000.00	907,632.00	453,816.00	1,361,448.00	123.77 %	261,448.00	(23.77)%
I		96	00	00	0001	4	2	1	3	01	Disminucion de prestamos de corto plaz	0000	30	9996	102	800,000.00	100,000.00	1,100,000.00	907,632.00	453,816.00	1,361,448.00	123.77 %	261,448.00	(23.77)%
I		96	00	00	0002						Proyecto #:00 / Obra :0002	0000				77,500.00		77,500.00				77,500.00	100.00 %	



I	96	00	00	0002	2	9							77,500.00		77,500.00				77,500.00	100.00 %
I	96	00	00	0002	2	9	1						77,500.00		77,500.00				77,500.00	100.00 %
I	96	00	00	0002	2	9	1	1					77,500.00		77,500.00				77,500.00	100.00 %
I	96	00	00	0002	2	9	1	1	01				60,000.00		60,000.00				60,000.00	100.00 %
I	96	00	00	0002	2	9	1	1	01	Intereses de la deuda pública interna de	5101	30	9996	102	17,500.00				17,500.00	100.00 %
TOTAL RD\$											46,664,296.71	(9.00)	53,534,826.55	18,754,652.06	22,925,559.65	41,680,211.71	77.86 %	11,854,614.84	22.14 %	


Preparado por



Revisado por



Aprobado por





**MINISTERIO DE HACIENDA
DIRECCION GENERAL DE PRESUPUESTO
EJECUCION TRIMESTRAL DE LOS GASTOS Y APLICACIONES FINANCIERAS POR DESTINO DE FONDOS Y ESTRUCTURA PROGRAMATICA
CORRESPONDIENTE AL CUARTO TRIMESTRE DEL AÑO 2023**

CODIGO DEL CAPITULO **7 3 2 0**DENOMINACION **JUNTA MUNICIPAL DE PANTOJA**

Fecha: 12/01/2024

Destino de Fondo	Estructura Program.						Clasificación del Gasto					Función	Fuente de Financiamien.	Fuente Especifica	Organismo Financiador	Presupuesto			Devengado			% Devengado A la Fecha	Balance Disponible	% Balance Disponible
	Partida no Asig/Prog.	Programa	Proyecto	Act/Obra	SNIP	Tipo	Objeto	Cuenta	Sub-Cta.	Auxiliar	Denominación del Gasto					Original	Modificaciones + ó -	Vigente	Acumulado Anterior	Trimestre	A la Fecha			
1	2	3	4	5	6	7	8	9	10	11	12	13	14	15	16	17	18	19 = 17 + ó - 18	20	21	22 = 20 + 21	23 = 22 / 19	24 = 19 - 22	25 = 24 / 19
E	01										Normas, Políticas y Administración N					20,000.00		120,000.00	81,282.40	4,350.16	85,632.56	71.36 %	34,367.44	28.64 %
E	01	00	0004								Servicios Administrativos y Financie	4508				20,000.00		120,000.00	81,282.40	4,350.16	85,632.56	71.36 %	34,367.44	28.64 %
E	01	00	0004			2	2				CONTRATAcIaN DE SERVICIOS					20,000.00		120,000.00	81,282.40	4,350.16	85,632.56	71.36 %	34,367.44	28.64 %
E	01	00	0004			2	2	8			OTROS SERVICIOS NO INCLUIDOS					20,000.00		120,000.00	81,282.40	4,350.16	85,632.56	71.36 %	34,367.44	28.64 %
E	01	00	0004			2	2	8	2		Comisiones y gastos bancarios					20,000.00		120,000.00	81,282.40	4,350.16	85,632.56	71.36 %	34,367.44	28.64 %
E	01	00	0004			2	2	8	2	01	Comisiones y gastos bancarios	1101	20	1955	100	20,000.00		120,000.00	81,282.40	4,350.16	85,632.56	71.36 %	34,367.44	28.64 %
E	14										Gestión y Administración de Servicio					5,579,744.79		5,729,744.79	1,482,740.16	1,754,611.11	3,237,351.27	56.50 %	2,492,393.52	43.50 %
E	14	00	0001								Asistencia Social	0000				3,098,500.00		3,018,500.00	704,048.71	1,054,332.92	1,758,381.63	58.25 %	1,260,118.37	41.75 %
E	14	00	0001			2	2				CONTRATAcIaN DE SERVICIOS					818,500.00	(108,111.54)	610,388.46	36,000.00	35,719.00	71,719.00	11.75 %	538,669.46	88.25 %
E	14	00	0001			2	2	8			OTROS SERVICIOS NO INCLUIDOS					818,500.00	(108,111.54)	610,388.46	36,000.00	35,719.00	71,719.00	11.75 %	538,669.46	88.25 %
E	14	00	0001			2	2	8	4		Servicios funerarios y gastos conexos					818,500.00	(108,111.54)	610,388.46	36,000.00	35,719.00	71,719.00	11.75 %	538,669.46	88.25 %
E	14	00	0001			2	2	8	4	01	Servicios funerarios y gastos conexos	4510	20	1955	100	818,500.00	(108,111.54)	610,388.46	5,000.00	35,719.00	40,719.00	6.67 %	569,669.46	93.33 %
E	14	00	0001			2	2	8	4	01	Servicios funerarios y gastos conexos	4510	30	9995	102				31,000.00		31,000.00		31,000.00	
E	14	00	0001			2	4				TRANSFERENCIAS CORRIENTES					2,280,000.00	108,111.54	2,408,111.54	668,048.71	1,018,613.92	1,686,662.63	70.04 %	721,448.91	29.96 %
E	14	00	0001			2	4	1			TRANSFERENCIAS CORRIENTES A					2,280,000.00	108,111.54	2,408,111.54	668,048.71	1,018,613.92	1,686,662.63	70.04 %	721,448.91	29.96 %
E	14	00	0001			2	4	1	2		Ayudas y donaciones a personas					2,280,000.00	108,111.54	2,408,111.54	668,048.71	1,018,613.92	1,686,662.63	70.04 %	721,448.91	29.96 %
E	14	00	0001			2	4	1	2	01	Ayudas y donaciones programadas a ho	4510	20	1955	100	980,000.00		1,150,000.00	347,024.52	637,240.49	984,265.01	85.59 %	165,734.99	14.41 %
E	14	00	0001			2	4	1	2	02	Ayudas y donaciones ocasionales a hog	4510	20	1955	100	800,000.00	108,111.54	738,111.54	134,974.00	371,373.43	506,347.43	68.60 %	231,764.11	31.40 %
E	14	00	0001			2	4	1	2	02	Ayudas y donaciones ocasionales a hog	4510	30	9996	102	500,000.00		520,000.00	186,050.19	10,000.00	196,050.19	37.70 %	323,949.81	62.30 %
E	14	00	0002								Educación y Formación Integral	4508				1,206,900.15		1,206,900.15	201,719.95	266,162.87	467,882.82	38.77 %	739,017.33	61.23 %
E	14	00	0002			2	2				CONTRATAcIaN DE SERVICIOS					700,000.00		700,000.00	130,653.00		130,653.00	18.66 %	569,347.00	81.34 %
E	14	00	0002			2	2	8			OTROS SERVICIOS NO INCLUIDOS					700,000.00		700,000.00	130,653.00		130,653.00	18.66 %	569,347.00	81.34 %
E	14	00	0002			2	2	8	6		Organización de eventos y festividades					700,000.00		700,000.00	130,653.00		130,653.00	18.66 %	569,347.00	81.34 %
E	14	00	0002			2	2	8	6	01	Eventos generales	4409	20	1955	100	700,000.00		700,000.00	130,653.00		130,653.00	18.66 %	569,347.00	81.34 %



E		14	00	0002		2	4													TRANSFERENCIAS CORRIENTES					506,900.15			506,900.15	71,066.95	266,162.87	337,229.82	66.53 %	169,670.33	33.47 %	
E		14	00	0002		2	4	1												TRANSFERENCIAS CORRIENTES A				506,900.15			506,900.15	71,066.95	266,162.87	337,229.82	66.53 %	169,670.33	33.47 %		
E		14	00	0002		2	4	1	2											Ayudas y donaciones a personas				506,900.15			506,900.15	71,066.95	266,162.87	337,229.82	66.53 %	169,670.33	33.47 %		
E		14	00	0002		2	4	1	2	02										Ayudas y donaciones ocasionales a hog	4409	20	1955	100	314,760.52			314,760.52	67,766.95	200,212.87	267,979.82	85.14 %	46,780.70	14.86 %	
E		14	00	0002		2	4	1	2	02										Ayudas y donaciones ocasionales a hog	4409	30	9995	102	192,139.63			192,139.63	3,300.00	65,950.00	69,250.00	36.04 %	122,889.63	63.96 %	
E		14	00	0004																Fortalecimiento de la Equidad de Ge	4508				1,274,344.64			1,504,344.64	576,971.50	434,115.32	1,011,086.82	67.21 %	493,257.82	32.79 %	
E		14	00	0004		2	2													CONTRATACIaN DE SERVICIOS					350,000.00	(129,284.56)	470,715.44	15,000.00	225,500.00	240,500.00	51.09 %	230,215.44	48.91 %		
E		14	00	0004		2	2	8												OTROS SERVICIOS NO INCLUIDOS					350,000.00	(129,284.56)	470,715.44	15,000.00	225,500.00	240,500.00	51.09 %	230,215.44	48.91 %		
E		14	00	0004		2	2	8	6											Organización de eventos y festividades					350,000.00	(129,284.56)	470,715.44	15,000.00	225,500.00	240,500.00	51.09 %	230,215.44	48.91 %		
E		14	00	0004		2	2	8	6	01										Eventos generales	4508	10	0100	104											
E		14	00	0004		2	2	8	6	01										Eventos generales	0000	10	0100	104			250,000.00	15,000.00	225,500.00	240,500.00	96.20 %	9,500.00	3.80 %		
E		14	00	0004		2	2	8	6	01										Eventos generales	4508	20	1955	100	100,000.00		100,000.00						100,000.00	100.00 %	
E		14	00	0004		2	2	8	6	01										Eventos generales	4509	30	9995	102	250,000.00	(129,284.56)	120,715.44					120,715.44	100.00 %		
E		14	00	0004		2	3													MATERIALES Y SUMINISTROS					77,000.00		77,000.00					77,000.00	100.00 %		
E		14	00	0004		2	3	1												ALIMENTOS Y PRODUCTOS AGRO					77,000.00		77,000.00					77,000.00	100.00 %		
E		14	00	0004		2	3	1	1											Alimentos y bebidas para personas					77,000.00		77,000.00					77,000.00	100.00 %		
E		14	00	0004		2	3	1	1	01										Alimentos y bebidas para personas	4508	30	9995	102	20,000.00		20,000.00					20,000.00	100.00 %		
E		14	00	0004		2	3	1	1	01										Alimentos y bebidas para personas	4508	30	9996	102	50,000.00		50,000.00					50,000.00	100.00 %		
E		14	00	0004		2	3	1	1	01										Alimentos y bebidas para personas	4508	30	9998	102	7,000.00		7,000.00					7,000.00	100.00 %		
E		14	00	0004		2	4													TRANSFERENCIAS CORRIENTES					847,344.64	129,284.56	956,629.20	561,971.50	208,615.32	770,586.82	80.55 %	186,042.38	19.45 %		
E		14	00	0004		2	4	1												TRANSFERENCIAS CORRIENTES A					847,344.64	129,284.56	956,629.20	561,971.50	208,615.32	770,586.82	80.55 %	186,042.38	19.45 %		
E		14	00	0004		2	4	1	2											Ayudas y donaciones a personas					847,344.64	129,284.56	956,629.20	561,971.50	208,615.32	770,586.82	80.55 %	186,042.38	19.45 %		
E		14	00	0004		2	4	1	2	01										Ayudas y donaciones programadas a ho	4510	30	9995	102	350,000.00	70,000.00	420,000.00	330,479.94	18,000.00	348,479.94	82.97 %	71,520.06	17.03 %		
E		14	00	0004		2	4	1	2	01										Ayudas y donaciones programadas a ho	4508	30	9996	102	217,344.64		197,344.64	56,000.00	82,587.41	138,587.41	70.23 %	58,757.23	29.77 %		
E		14	00	0004		2	4	1	2	02										Ayudas y donaciones ocasionales a hog	4508	30	9995	102	280,000.00	59,284.56	339,284.56	175,491.56	108,027.91	283,519.47	83.56 %	55,765.09	16.44 %		
TOTAL RD\$																							5,599,744.79	5,849,744.79	1,564,022.56	1,758,961.27	3,322,983.83	56.81 %	2,526,760.96	43.19 %					

Preparado por




Revisado por




Aprobado por




10




MINISTERIO DE HACIENDA
DIRECCION GENERAL DE PRESUPUESTO
EJECUCION TRIMESTRAL DE LOS GASTOS Y APLICACIONES FINANCIERAS POR DESTINO DE FONDOS Y ESTRUCTURA PROGRAMATICA
CORRESPONDIENTE AL CUARTO TRIMESTRE DEL AÑO 2023

CODIGO DEL CAPITULO **7 3 2 0**DENOMINACION **JUNTA MUNICIPAL DE PANTOJA**

Fecha: 12/01/2024

Destino de Fondo	Estructura Program.						Clasificación del Gasto					Función	Fuente de Financiamen.	Fuente Especifica	Organismo Financiador	Presupuesto			Devengado			% Devengado A la Fecha	Balance Disponible	% Balance Disponible
	Partida no Asig/Prog.	Programa	Proyecto	Act/Obra	SNIP	Tipo	Objeto	Cuenta	Sub-Cta.	Auxiliar	Denominación del Gasto					Original	Modificaciones + ó -	Vigente	Acumulado Anterior	Trimestre	A la Fecha			
1	2	3	4	5	6	7	8	9	10	11	12	13	14	15	16	17	18	19 = 17 + 6 - 18	20	21	22 = 20 + 21	23 = 22 / 19	24 = 19 - 22	25 = 24 / 19
											Gastos de Personal					39,664,980.66	87,064.51	39,752,045.17	12,973,192.03	12,794,901.46	25,768,093.49	64.82 %	13,983,951.68	35.18 %
											Servicios Personales					48,064,597.86		48,064,597.86	15,146,396.22	13,203,636.10	28,350,032.32	58.98 %	19,714,565.54	41.02 %
											Inversión					46,664,296.71	(9.00)	53,534,826.55	18,754,652.06	22,925,559.65	41,680,211.71	77.86 %	11,854,614.84	22.14 %
											Educación, Salud y Genero					5,599,744.79		5,849,744.79	1,564,022.56	1,758,961.27	3,322,983.83	56.81 %	2,526,760.96	43.19 %
TOTAL GENERAL TODAS LAS CUENTAS RD\$																139,993,620.02	87,055.51	147,201,214.37	48,438,262.87	50,683,058.48	99,121,321.35		48,079,893.02	




**MINISTERIO DE HACIENDA
DIRECCION GENERAL DE PRESUPUESTO
EJECUCION FINANCIERA TRIMESTRAL DE LOS PROYECTOS Y OBRAS
CORRESPONDIENTE AL CUARTO TRIMESTRE DEL AÑO 2023**

CODIGO DEL CAPITULO **7 3 2 0**


DENOMINACION **JUNTA MUNICIPAL DE PANTOJA**

Fecha: 12/01/2024

Proyecto 1	Código			Denominación 5	PPM 6	Modalidad de Contrato 7	Costo Total de la Obra 8	Ejecutado (Devengado) años anteriores 9	Pagado años anteriores 10	Pendiente por pagar 11 = 9 - 10	Presupuesto del año			Ejecución Financiera Trimestral			Pagado en trimestre por deudas años anteriores 18	Total Gral. Pagado 19 = 10+17+18	Monto Pendiente de pago 20 = 8 - 19
	Obra 2	SNIP 3	Ubicac. Geograf. 4								Original 12	Modificación + ó - 13	Actual 14 = 12 + ó - 13	Pagado Trimestres Anteriores 15	Pagado en el Trimest. 16	Pagado Acumulado A la Fecha 17 = 15 + 16			
01				Construcción de Vías de Comunicación y Conexos							23,604,842.80	(5,330,893.40)	18,273,949.40	6,053,448.65	10,612,389.47	16,665,838.12		16,665,838.12	1,608,111.28
	0051			CONST. DE BADENES, COLECTORES, CUNETAS Y															
	0052			ACERAS, CONTENES, BADENES, PAVIMENT, Y C								(300,000.00)	-300,000.00	2,293,200.92		2,293,200.92		2,293,200.92	2,593,200.92
	0053			AVIMENTACION DE LAS CALLES DEL RESIDEN															
	0054			CONSTRUCCION DE ACERAS CONTENES AVENI							4,000,000.00	632,913.97	4,632,913.97		1,000,612.50	1,000,612.50		1,000,612.50	3,632,301.47
	0055			CONSTRUCCION DE ACERAS, CONTENES Y BAD															
	0056			CONSTRUCCION DE ACERAS CONTENES Y BAD							1,000,000.00	(500,000.00)	500,000.00						500,000.00
	0057			CONSTRUCCION DE ACERAS CONTENES Y BAD							2,000,000.00	(520,000.00)	1,480,000.00		22,020.00	22,020.00		22,020.00	1,457,980.00
	0058			CONSTRUCCION DE ACERAS CONTENES Y BAD							1,500,000.00	1,700,000.00	3,200,000.00	3,059,000.00	1,803,195.00	4,862,195.00		4,862,195.00	1,662,195.00
	0059			CONSTRUCCION DE ACERAS CONTENES Y BAD							1,000,000.00	(500,000.00)	500,000.00						500,000.00
	0060			CONSTRUCCION DE ACERAS CONTENES Y BAD							1,000,000.00	(1,000,000.00)							
	0061			SEÑALIZACION ROTULACION DEL SECTOR DE							5,624,151.89	(1,982,913.97)	3,641,237.92		74,939.91	74,939.91		74,939.91	3,566,298.01
	0062			CONSTRUCCION DE ACERAS CONTENES Y BAD							2,000,000.00	(1,556,893.40)	443,106.60						443,106.60
	0063			CONSTRUCCION DE ACERAS CONTENES Y BAD							1,000,000.00	(200,000.00)	800,000.00						800,000.00
	0064			CONSTRUCCION DE ACERAS CONTENES Y BAD							1,000,000.00	(1,000,000.00)							
	0065			CONSTRUCCION DE ACERAS CONTENES Y BAD							1,000,000.00		1,000,000.00						1,000,000.00
	0066			CONSTRUCCION DE ACERAS CONTENES Y BAD							826,896.97	(800,000.00)	26,896.97						26,896.97
	0067			CONSTRUCCION DE ACERAS CONTENES Y BAD							826,896.97	(800,000.00)	26,896.97						26,896.97
	0068			CONSTRUCCION DE ACERAS CONTENES Y BAD							826,896.97	1,096,000.00	1,922,896.97		1,802,055.00	1,802,055.00		1,802,055.00	120,841.97
	0069			CONST.ACERAS, CONTENES Y BADENES, COLO															
	0070			COLOCACION CAPA ASFALTICA,C/LAS DAMAS															
	0071			Via altema 2do tramo, acra, contenes y badenes								(950,000.00)	-950,000.00	701,247.73	4,704,506.51	5,405,754.24		5,405,754.24	6,355,754.24



0072		Conast. aceras y contenes sector Los Humildes (PPM)							1,350,000.00	1,350,000.00		1,205,060.55	1,205,060.55		1,205,060.55	144,939.45	
02		Reparación y Acondicionamiento de Vías de Comun															
03		Construcción de Instalaciones Deportivas							1,000,000.00	(100,000.00)	900,000.00		536,800.00	536,800.00		536,800.00	363,200.00
0053		CONSTRUCCION DE CANCHA EN CARMEN REI							500,000.00	(400,000.00)	100,000.00						100,000.00
0054		CONSTRUCCION DE CANCHA EN SECTOR LOS							500,000.00	(300,000.00)	200,000.00						200,000.00
0055		REMOSAMIENTO CANCHA DEPORTIVA LAS 800								600,000.00	600,000.00		536,800.00	536,800.00		536,800.00	63,200.00
04		Reparación de Instalaciones Deportivas															
05		Construcción Instalaciones Recreativas							2,000,000.00	(950,000.00)	1,050,000.00						1,050,000.00
0051		CONSTRUCCIÓN DE PARQUE INFANTIL INVI-CE							1,000,000.00	(500,000.00)	500,000.00						500,000.00
0052		CONSTRUCCIÓN DE PARQUE INFANTIL VILLA I							500,000.00		500,000.00						500,000.00
0053		CONSTRUCCION DE PARQUE INFANTIL EN PRA							500,000.00	(450,000.00)	50,000.00						50,000.00
06		Reparación Instalaciones Recreativas															
07		Const. Infraestructuras Culturales, Educativas y Re							1,751,941.39	(50,000.00)	1,701,941.39						1,701,941.39
0051		CONSTRUCCION DE LA FUNERARIA MUNICIPAL							1,751,941.39	(50,000.00)	1,701,941.39						1,701,941.39
08		Reparación. Infraestructuras Culturales, Educativa:															
09		Construcción Infraestructuras de Salud															
10		Reparación Infraestructuras de Salud															
11		Construcción Instalación de Infraestructuras Urban															
12		Reparación Infraestructuras Urbanísticas															
13		Construcción Edificaciones Municipales							2,000,000.00		2,000,000.00						2,000,000.00
0051		CONSTRUCCION DEL PALACIO MUNICIPAL							2,000,000.00		2,000,000.00						2,000,000.00
14		Reparación Edificaciones Municipales															
15		Construcción en Cementerios															
16		Reparación en Cementerios															
17		Construcción Instalaciones Productivas															
18		Reparación, Acondicionamiento de Instalaciones Pr															
19		Construcción de Viviendas															
20		Reparación de Viviendas															
21		Construcción de Infraestructuras Sanitarias y Medi															
22		Reparación de Infraestructuras Sanitarias y Medio .															
23		Instalaciones y Colocación Electricas															
24		Construcción de Infraestructuras Hidráulicas							1,000,000.00	(188,000.00)	812,000.00						812,000.00
0051		CONST. DE COLECTORES CUNETAS PARA CAN							1,000,000.00	(188,000.00)	812,000.00						812,000.00



**RESUMEN EJECUCION TRIMESTRAL DEL GASTO POR FONDOS Y ORIGEN DEL FINANCIAMIENTO
CORRESPONDIENTE AL CUARTO TRIMESTRE DEL AÑO 2023**

CODIGO DEL CAPITULO **7 3 2 0**

DENOMINACION **JUNTA MUNICIPAL DE PANTOJA**

Fecha: 12/01/2024

Nombre de la Cuenta	Fuente de Financiamien.	Fuente Especifica	Organismo Financiador	Ejecución del Gasto	
				Devengado	Pagado
Gasto Personal	20	1955	100	7,054,805.69	6,370,313.92
Gasto Personal	30	9995	102	3,098,946.39	3,098,946.39
Gasto Personal	30	9996	102	2,301,947.60	2,301,947.60
Gasto Personal	30	9998	102	339,201.78	339,201.78
Servicios Municipales	20	1955	100	9,743,854.40	9,485,173.49
Servicios Municipales	30	9995	102	1,898,169.68	1,780,054.63
Servicios Municipales	30	9996	102	1,561,612.02	1,432,612.02
Inversión	10	0100	104	6,049,511.38	5,589,748.52
Inversión	20	1955	100	12,913,402.53	10,183,083.17
Inversión	30	9995	102	1,865,043.96	1,819,883.90
Inversión	30	9996	102	1,536,729.97	1,454,428.50
Inversión	30	9998	102	23,491.81	22,496.39
Educación, Genero y Salud	10	0100	104	225,500.00	225,500.00
Educación, Genero y Salud	20	1955	100	1,248,895.95	1,209,255.23
Educación, Genero y Salud	30	9995	102	191,977.91	188,630.36
Educación, Genero y Salud	30	9996	102	92,587.41	100,040.81
TOTAL RD\$				50,145,678.48	45,601,316.71



 Preparado por





 Aprobado por





 Revisado por




MEMORANDUM FOR THE RECORD

DATE: 10/15/54


TO: SAC, NEW YORK

FROM: SAC, NEW YORK

SUBJECT: [Illegible]



[Handwritten signature]



**RESUMEN EJECUCION TRIMESTRAL DEL GASTO POR ORIGEN DEL FINANCIAMIENTO
CORRESPONDIENTE AL CUARTO TRIMESTRE DEL AÑO 2023**

CODIGO DEL CAPITULO **7 3 2 0** Fecha: 12/01/2024

DENOMINACION **JUNTA MUNICIPAL DE PANTOJA**

Fuente de Financiamien.	Fuente Especifica	Organismo Financiador	Ejecución del Gasto	
			Devengado	Pagado
10	0100	104	6,049,511.38	5,589,748.52
10	0100	104	225,500.00	225,500.00
20	1955	100	30,960,958.57	27,247,825.81
30	9995	102	7,054,137.94	6,887,515.28
30	9996	102	5,492,877.00	5,289,028.93
30	9998	102	362,693.59	361,698.17
TOTAL RD\$			50,145,678.48	45,601,316.71

Preparado por



Revisado por



Aprobado por



THE UNITED STATES OF AMERICA
DEPARTMENT OF THE INTERIOR
BUREAU OF LAND MANAGEMENT

WATER RIGHTS

STATE OF CALIFORNIA

WATER RIGHTS

STATE OF CALIFORNIA

WATER RIGHTS

STATE OF CALIFORNIA

WATER RIGHTS

STATE OF CALIFORNIA

WATER RIGHTS

STATE OF CALIFORNIA

WATER RIGHTS



STATE OF CALIFORNIA

WATER RIGHTS

STATE OF CALIFORNIA

WATER RIGHTS

STATE OF CALIFORNIA



REPORTE ANEXO

**RESUMEN EJECUCION MENSUAL DEL GASTO POR FONDOS Y FUNCION
CORRESPONDIENTE AL CUARTO TRIMESTRE DEL AÑO 2023**

CODIGO DEL CAPITULO **7 3 2 0**

DENOMINACION **JUNTA MUNICIPAL DE PANTOJA**

Fecha: 12/01/2024

Nombre de la Cuenta	Función	Ejecución del Gasto	
		Devengado	Pagado
Gasto Personal	0	171,931.00	171,931.00
Gasto Personal	1101	4,843,750.82	4,422,172.46
Gasto Personal	1102	4,714,825.30	4,564,595.20
Gasto Personal	2503	634,220.73	596,655.84
Gasto Personal	3201	51,348.12	51,348.12
Gasto Personal	4102	1,065,605.20	1,002,781.14
Gasto Personal	4302	619,779.12	619,779.12
Gasto Personal	4303	693,441.17	681,146.81
Servicios Municipales	1102	6,460,123.49	6,315,478.02
Servicios Municipales	1401	48,130.45	48,130.45
Servicios Municipales	3202	6,323,314.99	5,978,385.55
Servicios Municipales	4303	150,000.00	150,000.00
Servicios Municipales	4510	222,067.17	205,846.12
Inversión	0	3,086,768.38	2,912,416.00
Inversión	1101	772,518.41	743,565.04
Inversión	1102	1,069,220.00	1,069,220.00
Inversión	2503	6,085,803.50	3,732,049.97
Inversión	2601	11,373,869.36	10,612,389.47
Educación, Genero y Salud	0	225,500.00	225,500.00
Educación, Genero y Salud	1101	4,350.16	4,350.16
Educación, Genero y Salud	4409	266,162.87	262,843.22

RESUMEN EJECUCION MENSUAL DEL GASTO POR FONDOS Y FUNCION
CORRESPONDIENTE AL CUARTO TRIMESTRE DEL AÑO 2023

CODIGO DEL CAPITULO **7 3 2 0**

DENOMINACION **JUNTA MUNICIPAL DE PANTOJA**

Fecha: 12/01/2024

Nombre de la Cuenta	Función	Ejecución del Gasto	
		Devengado	Pagado
Educación, Genero y Salud	4508	190,615.32	180,845.29
Educación, Genero y Salud	4510	1,072,332.92	1,049,887.73
TOTAL RD\$		50,145,678.48	45,601,316.71


Preparado por



Aprobado por



Revisado por


1900

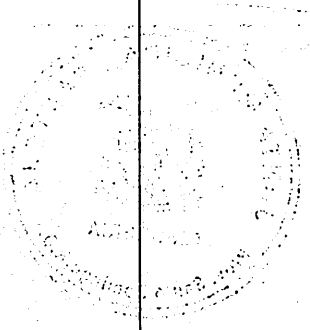
THE UNITED STATES OF AMERICA

DEPARTMENT OF THE INTERIOR

BUREAU OF LAND MANAGEMENT

OFFICE OF THE ASSISTANT ATTORNEY GENERAL

WASHINGTON, D. C.



[Handwritten signature]

WASHINGTON, D. C.

**RESUMEN EJECUCION MENSUAL DEL GASTO POR FUNCION
CORRESPONDIENTE AL CUARTO TRIMESTRE DEL AÑO 2023**

CODIGO DEL CAPITULO **7 3 2 0**

Fecha: 12/01/2024


DENOMINACION **JUNTA MUNICIPAL DE PANTOJA**

Función	Ejecución del Gasto	
	Devengado	Pagado
0	3,484,199.38	3,309,847.00
1101	5,620,619.39	5,170,087.66
1102	12,244,168.79	11,949,293.22
1401	48,130.45	48,130.45
2503	6,720,024.23	4,328,705.81
2601	11,373,869.36	10,612,389.47
3201	51,348.12	51,348.12
3202	6,323,314.99	5,978,385.55
4102	1,065,605.20	1,002,781.14
4302	619,779.12	619,779.12
4303	843,441.17	831,146.81
4409	266,162.87	262,843.22
4508	190,615.32	180,845.29
4510	1,294,400.09	1,255,733.85
TOTAL RD\$	50,145,678.48	45,601,316.71

Preparado por 


Revisado por 


Aprobado por 


JUNTA MUNICIPAL DE PANTOJA

Teléfono (000)000-0000 Fax (000)000-0000
RNC: 430016292

PRESUPUESTO Y EJECUCION DEL GASTO POR ESTRUCTURA PROGRAMATICA
CORRESPONDIENTE AL CUARTO TRIMESTRE DEL AÑO 2023

Página: 1
Fecha: 12/01/2024
Hora: 6:40:34PM

Partidas no Asignadas a Programas	Programa	Proyecto	Act./Obra	Denominación	Unidad Responsable	Función	Presupuestado	Devengado	Pagado
	01	00		Normas, Políticas y Administración Municipal			58,620,137.79	17,740,358.15	17,001,765.07
	01	00	0001	Normas y Seguimientos	Consejo Municipal		5,127,601.73	1,837,792.20	1,687,940.40
	01	00	0003	Administración Municipal	Despacho del Alcalde		5,134,982.10	2,533,640.84	2,285,914.28
	01	00	0004	Servicios Administrativos y Financieros	Dirección Administrativa y Financiera		48,357,553.96	13,368,925.11	13,027,910.39
	11	00		Obras Públicas Municipales			39,142,060.82	18,846,776.97	15,649,826.28
	11	00	0001	Coordinación, Ejecución y Fiscalización de Obras	Oficina Técnica		7,785,276.63	6,891,955.23	4,500,636.81
	11	01		Construcción de Vías de Comunicación y Conexos	Obras Públicas		23,604,842.80	11,373,869.36	10,612,389.47
	11	01	0054	CONSTRUCCION DE ACERAS CONTENES AVENIDA LA ISABELA	Obras Públicas		4,000,000.00	1,082,913.97	1,000,612.50
	11	01	0056	CONSTRUCCION DE ACERAS CONTENESY BADENES COLOCACION DE	Obras Públicas		1,000,000.00		
	11	01	0057	CONSTRUCCION DE ACERAS CONTENESY BADENES COLOCACION DE	Obras Públicas		2,000,000.00	22,020.00	22,020.00
	11	01	0058	CONSTRUCCION DE ACERAS CONTENESY BADENES COLOCACION DE	Obras Públicas		1,500,000.00	1,898,100.00	1,803,195.00
	11	01	0059	CONSTRUCCION DE ACERAS CONTENESY BADENES COLOCACION DE	Obras Públicas		1,000,000.00		
	11	01	0060	CONSTRUCCION DE ACERAS CONTENESY BADENES COLOCACION DE	Obras Públicas		1,000,000.00		
	11	01	0061	SEÑALIZACION ROTULACION DEL SECTOR DE VILLA MORADA (PART	Obras Públicas		5,624,151.89	78,300.05	74,939.91
	11	01	0062	CONSTRUCCION DE ACERAS CONTENESY BADENES COLOCACION DE	Obras Públicas		2,000,000.00		
	11	01	0063	CONSTRUCCION DE ACERAS CONTENESY BADENES COLOCACION DE	Obras Públicas		1,000,000.00		
	11	01	0064	CONSTRUCCION DE ACERAS CONTENESY BADENES COLOCACION DE	Obras Públicas		1,000,000.00		
	11	01	0065	CONSTRUCCION DE ACERAS CONTENESY BADENES COLOCACION DE	Obras Públicas		1,000,000.00		
	11	01	0066	CONSTRUCCION DE ACERAS CONTENESY BADENES COLOCACION DE	Obras Públicas		826,896.97		
	11	01	0067	CONSTRUCCION DE ACERAS CONTENESY BADENES COLOCACION DE	Obras Públicas		826,896.97		
	11	01	0068	CONSTRUCCION DE ACERAS CONTENESY BADENES COLOCACION DE	Obras Públicas		826,896.97	1,896,900.00	1,802,055.00
	11	01	0071	Via alterna 2do tramo, acra, contenes y badenes	Oficina Técnica			5,091,457.26	4,704,506.51
	11	01	0072	Conast. aceras y contenes sector Los Humildes (PPM)	Oficina Técnica			1,304,178.08	1,205,060.55
	11	03		Construcción de Instalaciones Deportivas	Obras Públicas		1,000,000.00	580,952.38	536,800.00
	11	03	0053	CONSTRUCCION DE CANCHA EN CARMEN RENATA I	Obras Públicas		500,000.00		
	11	03	0054	CONSTRUCCION DE CANCHA EN SECTOR LOS HUMILDES	Obras Públicas		500,000.00		




JUNTA MUNICIPAL DE PANTOJA

Teléfono (000)000-0000 Fax (000)000-0000
RNC: 430016292

PRESUPUESTO Y EJECUCION DEL GASTO POR ESTRUCTURA PROGRAMATICA
CORRESPONDIENTE AL CUARTO TRIMESTRE DEL AÑO 2023

Página: 2
Fecha: 12/01/2024
Hora: 6:40:34PM

Partidas no Asignadas a Programas	Programa	Proyecto	Act./Obra	Denominación	Unidad Responsable	Función	Presupuestado	Devengado	Pagado
	11	03	0055	REMOSAMIENTO CANCHA DEPORTIVA LAS 800	Oficina Técnica			580,952.38	536,800.00
	11	05		Construcción Instalaciones Recreativas	Obras Públicas		2,000,000.00		
	11	05	0051	CONSTRUCCIÓN DE PARQUE INFANTIL INVI-CEA	Obras Públicas		1,000,000.00		
	11	05	0052	CONSTRUCCIÓN DE PARQUE INFANTIL VILLA DUARTE	Obras Públicas		500,000.00		
	11	05	0053	CONSTRUCCION DE PARQUE INFANTIL EN PRADO DE PANTOJA	Obras Públicas		500,000.00		
	11	07		Const. Infraestructuras Culturales, Educativas y Religiosas	Obras Públicas		1,751,941.39		
	11	07	0051	CONSTRUCCION DE LA FUNERARIA MUNICIPAL	Obras Públicas		1,751,941.39		
	11	13		Construcción Edificaciones Municipales	Obras Públicas		2,000,000.00		
	11	13	0051	CONSTRUCCION DEL PALACIO MUNICIPAL	Obras Públicas		2,000,000.00		
	11	24		Construcción de Infraestructuras Hidráulicas	Obras Públicas		1,000,000.00		
	11	24	0051	CONST. DE COLECTORES CUNETAS PARA CANALIZACION DE AGUAS	Obras Públicas		1,000,000.00		
	12	00		Gestión y Administración de Servicios Públicos			19,560,182.51	7,084,603.59	6,732,859.93
	12	00	0001	Administración de los Servicios Públicos	Dirección de Servicios Públicos		860,688.86	661,810.03	654,995.81
	12	00	0002	Ornato y Saneamiento de Calles, Plazas y Parques	Dirección de Ornatos y Parques		591,539.22	51,348.12	51,348.12
	12	00	0003	Manejo de Residuos Sólidos	Dirección de Limpieza		17,181,878.98	6,323,314.99	5,978,385.55
	12	00	0006	Seguridad y Vigilancia Ciudadana	Dirección de Policía Municipal		926,075.45	48,130.45	48,130.45
	14	00		Gestión y Administración de Servicios Sociales			8,291,649.95	1,976,678.28	1,924,922.36
	14	00	0001	Asistencia Social	Dirección de Asistencia Social		5,567,378.68	1,276,400.09	1,237,733.85
	14	00	0002	Educación y Formación Integral	Dirección de Educación		1,449,926.63	266,162.87	262,843.22
	14	00	0004	Fortalecimiento de la Equidad de Genero	Dirección de Genero		1,274,344.64	434,115.32	424,345.29
	15	00		Fomento de la Cultura, Deporte y Recreación			3,021,659.66	1,463,220.29	1,450,925.93
	15	00	0001	Fomento de la Cultura y el Arte	Dirección de Cultura y Arte		821,815.80	81,528.47	81,528.47
	15	00	0002	Desarrollo de Evento Deportivos y Recreación	Dirección de Deportes y Recreación		2,199,843.86	1,381,691.82	1,369,397.46
	16	00		Promoción y Participación Comunitaria			3,784,127.46	1,065,605.20	1,002,781.14
	16	00	0001	Fomento, Coordinación y Registro de las Organizaciones Ciudadanas	Dirección de Promoción y Participación Com		3,784,127.46	1,065,605.20	1,002,781.14
96		00		Deuda Pública y Otras Operaciones Financieras			7,273,801.83	2,505,816.00	2,375,616.00



JUNTA MUNICIPAL DE PANTOJA


Teléfono (000)000-0000 Fax (000)000-0000
RNC: 430016292

PRESUPUESTO Y EJECUCION DEL GASTO POR ESTRUCTURA PROGRAMATICA
CORRESPONDIENTE AL CUARTO TRIMESTRE DEL AÑO 2023

Página: 3
Fecha: 12/01/2024
Hora: 6:40:34PM

Partidas no Asignadas a Programas	Programa	Proyecto	Act./Obra	Denominación	Unidad Responsable	Función	Presupuestado	Devengado	Pagado
96		00	0001	Amotización de Prestamos y Pago de Intereses			7,196,301.83	2,505,816.00	2,375,616.00
96		00	0002	Proyecto #:00 / Obra :0002	Obras Públicas		77,500.00		
98		00		Administración de Contribuciones Especiales (Transf. Privadas)			300,000.00		

Total:	139,993,620.02	50,683,058.48	46,138,696.71
---------------	-----------------------	----------------------	----------------------


Preparado por




Revisado por




Aprobado por



