

**MINISTERIO DE HACIENDA**  
**DIRECCION GENERAL DE PRESUPUESTO**  
**EJECUCIÓN TRIMESTRAL DE LOS GASTOS Y APLICACIONES FINANCIERAS POR DESTINO DE FONDOS Y ESTRUCTURA PROGRAMATICA**  
**CORRESPONDIENTE AL PRIMER TRIMESTRE DEL AÑO 2024**

Código del Capítulo: **7185**

Denominación: **Ayuntamiento Municipal de Cristobal**

Destino de Fondos	Estructura Programática					SNIP	Clasificador del Gasto					Denominación del Gasto	Función	Fuente Financiamiento	Fuente Especifica	Organismo Financiador	Presupuesto			Devengado				Balance Disponible	% Balance Disponible
	Partidas no Asig. a Prog.	Programa	Proyecto	Actividad/ Obra	Tipo		Objeto	Cuenta	Subcuenta	Auxiliar	Original						Modificaciones	Vigente	Acumulado Anterior	Trimestre	A la Fecha	% Devengado a la Fecha			
																							20		
1.1																	5,823,223.00	108,984.79	5,932,207.79	0.00	1,376,920.00	1,376,920.00	23.21	4,555,287.79	76.79
1.1					2												5,823,223.00	108,984.79	5,932,207.79	0.00	1,376,920.00	1,376,920.00	23.21	4,555,287.79	76.79
1.1		01															5,823,223.00	108,984.79	5,932,207.79	0.00	1,376,920.00	1,376,920.00	23.21	4,555,287.79	76.79
1.1		01	00	0001													1,926,768.00	25,000.00	1,951,768.00	0.00	524,170.00	524,170.00	26.86	1,427,598.00	73.14
1.1		01	00	0001	2	1											1,926,768.00	25,000.00	1,951,768.00	0.00	524,170.00	524,170.00	26.86	1,427,598.00	73.14
1.1		01	00	0001	2	1	1										1,781,000.00	0.00	1,781,000.00	0.00	454,670.00	454,670.00	25.53	1,326,330.00	74.47
1.1		01	00	0001	2	1	1	1	01			1101	20	1955	100		1,644,000.00	0.00	1,644,000.00	0.00	454,670.00	454,670.00	27.66	1,189,330.00	72.34
1.1		01	00	0001	2	1	1	4	01			1101	20	1955	100		137,000.00	0.00	137,000.00	0.00	0.00	0.00	0.00	137,000.00	100.00
1.1		01	00	0001	2	1	3										123,606.00	25,000.00	148,606.00	0.00	64,500.00	64,500.00	43.40	84,106.00	56.60
1.1		01	00	0001	2	1	3	1	01			1101	30	9998	121		0.00	25,000.00	25,000.00	0.00	10,000.00	10,000.00	40.00	15,000.00	60.00
1.1		01	00	0001	2	1	3	2	01			1101	20	1955	100		123,606.00	0.00	123,606.00	0.00	54,500.00	54,500.00	44.09	69,106.00	55.91
1.1		01	00	0001	2	1	5										22,162.00	0.00	22,162.00	0.00	5,000.00	5,000.00	22.56	17,162.00	77.44
1.1		01	00	0001	2	1	5	1	01			1101	20	1955	100		10,210.00	0.00	10,210.00	0.00	5,000.00	5,000.00	48.97	5,210.00	51.03
1.1		01	00	0001	2	1	5	2	01			1101	20	1955	100		10,224.00	0.00	10,224.00	0.00	0.00	0.00	0.00	10,224.00	100.00
1.1		01	00	0001	2	1	5	3	01			1101	20	1955	100		1,728.00	0.00	1,728.00	0.00	0.00	0.00	0.00	1,728.00	100.00
1.1		01	00	0002													234,000.00	0.00	234,000.00	0.00	30,000.00	30,000.00	12.82	204,000.00	87.18
1.1		01	00	0002	2	1											234,000.00	0.00	234,000.00	0.00	30,000.00	30,000.00	12.82	204,000.00	87.18
1.1		01	00	0002	2	1	1										234,000.00	0.00	234,000.00	0.00	30,000.00	30,000.00	12.82	204,000.00	87.18

**MINISTERIO DE HACIENDA**  
**DIRECCION GENERAL DE PRESUPUESTO**  
**EJECUCIÓN TRIMESTRAL DE LOS GASTOS Y APLICACIONES FINANCIERAS POR DESTINO DE FONDOS Y ESTRUCTURA PROGRAMATICA**  
**CORRESPONDIENTE AL PRIMER TRIMESTRE DEL AÑO 2024**

Código del Capítulo: **7185**

Denominación: **Ayuntamiento Municipal de Cristobal**

Destino de Fondos	Estructura Programática					SNIP	Clasificador del Gasto					Denominación del Gasto	Función	Fuente Financiamiento	Fuente Especifica	Organismo Financador	Presupuesto			Devengado				Balance Disponible	% Balance Disponible
	Partidas no Asig. a Prog.	Programa	Proyecto	Actividad/ Obra			Tipo	Objeto	Cuenta	Subcuenta	Auxiliar						Original	Modificaciones	Vigente	Acumulado Anterior	Trimestre	A la Fecha	% Devengado a la Fecha		
1	2	3	4	5	6	7	8	9	10	11	12	13	14	15	16	17	18	19 = 17 +/- 18	20	21	22 = 20 + 21	23 = 22 ÷ 19	24 = 19 - 22	25 = 24 ÷ 19	
1.1		01	00	0002		2	1	1	1	01	Sueldos fijos	1101	20	1955	100	216,000.00	0.00	216,000.00	0.00	30,000.00	30,000.00	13.89	186,000.00	86.11	
1.1		01	00	0002		2	1	1	4	01	Sueldo Anual No. 13	1101	20	1955	100	18,000.00	0.00	18,000.00	0.00	0.00	0.00	0.00	18,000.00	100.00	
1.1		01	00	0003							<b>Administración Municipal</b>					<b>3,649,234.00</b>	<b>83,984.79</b>	<b>3,733,218.79</b>	<b>0.00</b>	<b>822,750.00</b>	<b>822,750.00</b>	<b>22.04</b>	<b>2,910,468.79</b>	<b>77.96</b>	
1.1		01	00	0003		2	1				<b>REMUNERACIONES Y CONTRIBUCIONES</b>					<b>3,649,234.00</b>	<b>83,984.79</b>	<b>3,733,218.79</b>	<b>0.00</b>	<b>822,750.00</b>	<b>822,750.00</b>	<b>22.04</b>	<b>2,910,468.79</b>	<b>77.96</b>	
1.1		01	00	0003		2	1	1			<b>REMUNERACIONES</b>					<b>3,445,000.00</b>	<b>0.00</b>	<b>3,445,000.00</b>	<b>0.00</b>	<b>782,500.00</b>	<b>782,500.00</b>	<b>22.71</b>	<b>2,662,500.00</b>	<b>77.29</b>	
1.1		01	00	0003		2	1	1	1	01	Sueldos fijos	1101	20	1955	100	3,180,000.00	0.00	3,180,000.00	0.00	782,500.00	782,500.00	24.61	2,397,500.00	75.39	
1.1		01	00	0003		2	1	1	4	01	Sueldo Anual No. 13	1101	20	1955	100	265,000.00	0.00	265,000.00	0.00	0.00	0.00	0.00	265,000.00	100.00	
1.1		01	00	0003		2	1	3			<b>DIETAS Y GASTOS DE REPRESENTACION</b>					<b>195,000.00</b>	<b>83,984.79</b>	<b>278,984.79</b>	<b>0.00</b>	<b>40,250.00</b>	<b>40,250.00</b>	<b>14.43</b>	<b>238,734.79</b>	<b>85.57</b>	
1.1		01	00	0003		2	1	3	1	01	Dietas en el país	1101	30	9998	121	0.00	83,984.79	83,984.79	0.00	19,000.00	19,000.00	22.62	64,984.79	77.38	
1.1		01	00	0003		2	1	3	2	01	Gastos de representación en el país	1101	20	1955	100	195,000.00	0.00	195,000.00	0.00	21,250.00	21,250.00	10.90	173,750.00	89.10	
1.1		01	00	0003		2	1	5			<b>CONTRIBUCIONES A LA SEGURIDAD SOCIAL</b>					<b>9,234.00</b>	<b>0.00</b>	<b>9,234.00</b>	<b>0.00</b>	<b>0.00</b>	<b>0.00</b>	<b>0.00</b>	<b>9,234.00</b>	<b>100.00</b>	
1.1		01	00	0003		2	1	5	1	01	Contribuciones al seguro de salud	1101	20	1955	100	4,254.00	0.00	4,254.00	0.00	0.00	0.00	0.00	4,254.00	100.00	
1.1		01	00	0003		2	1	5	2	01	Contribuciones al seguro de pensiones	1101	20	1955	100	4,260.00	0.00	4,260.00	0.00	0.00	0.00	0.00	4,260.00	100.00	
1.1		01	00	0003		2	1	5	3	01	Contribuciones al seguro de riesgo laboral	1101	20	1955	100	720.00	0.00	720.00	0.00	0.00	0.00	0.00	720.00	100.00	
1.1		01	00	0004							<b>Servicios Administrativos y Financieros</b>					<b>13,221.00</b>	<b>0.00</b>	<b>13,221.00</b>	<b>0.00</b>	<b>0.00</b>	<b>0.00</b>	<b>0.00</b>	<b>13,221.00</b>	<b>100.00</b>	
1.1		01	00	0004		2	2				<b>CONTRATACIÓN DE SERVICIOS</b>					<b>13,221.00</b>	<b>0.00</b>	<b>13,221.00</b>	<b>0.00</b>	<b>0.00</b>	<b>0.00</b>	<b>0.00</b>	<b>13,221.00</b>	<b>100.00</b>	
1.1		01	00	0004		2	2	8			<b>OTROS SERVICIOS NO INCLUIDOS EN CONCEPTOS ANTERIORES</b>					<b>13,221.00</b>	<b>0.00</b>	<b>13,221.00</b>	<b>0.00</b>	<b>0.00</b>	<b>0.00</b>	<b>0.00</b>	<b>13,221.00</b>	<b>100.00</b>	
1.1		01	00	0004		2	2	8	2	01	Comisiones y gastos bancarios	1102	20	1955	100	13,221.00	0.00	13,221.00	0.00	0.00	0.00	0.00	13,221.00	100.00	

**MINISTERIO DE HACIENDA**  
**DIRECCION GENERAL DE PRESUPUESTO**  
**EJECUCIÓN TRIMESTRAL DE LOS GASTOS Y APLICACIONES FINANCIERAS POR DESTINO DE FONDOS Y ESTRUCTURA PROGRAMATICA**  
**CORRESPONDIENTE AL PRIMER TRIMESTRE DEL AÑO 2024**

Código del Capítulo: **7185**

Denominación: **Ayuntamiento Municipal de Cristobal**

Destino de Fondos	Estructura Programática					SNIP	Clasificador del Gasto					Denominación del Gasto	Función	Fuente Financiamiento	Fuente Especifica	Organismo Financador	Presupuesto			Devengado				Balance Disponible	% Balance Disponible
	Partidas no Asig. a Prog.	Programa	Proyecto	Actividad/ Obra			Tipo	Objeto	Cuenta	Subcuenta	Auxiliar						Original	Modificaciones	Vigente	Acumulado Anterior	Trimestre	A la Fecha	% Devengado a la Fecha		
1	2	3	4	5	6	7	8	9	10	11	12	13	14	15	16	17	18	19 = 17 +/- 18	20	21	22 = 20 + 21	23 = 22 ÷ 19	24 = 19 - 22	25 = 24 ÷ 19	
1.2											<b>Servicios Municipales</b>					<b>7,073,471.00</b>	<b>0.00</b>	<b>7,073,471.00</b>	<b>0.00</b>	<b>1,546,810.00</b>	<b>1,546,810.00</b>	<b>21.87</b>	<b>5,526,661.00</b>	<b>78.13</b>	
1.2						<b>2</b>					<b>CLASIFICADOR DEL GASTO</b>					<b>7,073,471.00</b>	<b>0.00</b>	<b>7,073,471.00</b>	<b>0.00</b>	<b>1,546,810.00</b>	<b>1,546,810.00</b>	<b>21.87</b>	<b>5,526,661.00</b>	<b>78.13</b>	
1.2		01									<b>Normas, Políticas y Administración Municipal</b>					<b>1,164,261.00</b>	<b>0.00</b>	<b>1,164,261.00</b>	<b>0.00</b>	<b>214,310.00</b>	<b>214,310.00</b>	<b>18.41</b>	<b>949,951.00</b>	<b>81.59</b>	
1.2		01	00	0001							<b>Normas y Seguimientos</b>					<b>40,000.00</b>	<b>0.00</b>	<b>40,000.00</b>	<b>0.00</b>	<b>20,000.00</b>	<b>20,000.00</b>	<b>50.00</b>	<b>20,000.00</b>	<b>50.00</b>	
1.2		01	00	0001		2	1				<b>REMUNERACIONES Y CONTRIBUCIONES</b>					<b>40,000.00</b>	<b>0.00</b>	<b>40,000.00</b>	<b>0.00</b>	<b>20,000.00</b>	<b>20,000.00</b>	<b>50.00</b>	<b>20,000.00</b>	<b>50.00</b>	
1.2		01	00	0001		2	1	2			<b>SOBRESUELDOS</b>					<b>20,000.00</b>	<b>0.00</b>	<b>20,000.00</b>	<b>0.00</b>	<b>15,000.00</b>	<b>15,000.00</b>	<b>75.00</b>	<b>5,000.00</b>	<b>25.00</b>	
1.2		01	00	0001		2	1	2	2	08	Compensaciones especiales	1101	20	1955	100	20,000.00	0.00	20,000.00	0.00	15,000.00	15,000.00	75.00	5,000.00	25.00	
1.2		01	00	0001		2	1	3			<b>DIETAS Y GASTOS DE REPRESENTACION</b>					<b>20,000.00</b>	<b>0.00</b>	<b>20,000.00</b>	<b>0.00</b>	<b>5,000.00</b>	<b>5,000.00</b>	<b>25.00</b>	<b>15,000.00</b>	<b>75.00</b>	
1.2		01	00	0001		2	1	3	1	01	Dietas en el país	1101	20	1955	100	20,000.00	0.00	20,000.00	0.00	5,000.00	5,000.00	25.00	15,000.00	75.00	
1.2		01	00	0003							<b>Administración Municipal</b>					<b>285,907.00</b>	<b>0.00</b>	<b>285,907.00</b>	<b>0.00</b>	<b>18,910.00</b>	<b>18,910.00</b>	<b>6.61</b>	<b>266,997.00</b>	<b>93.39</b>	
1.2		01	00	0003		2	1				<b>REMUNERACIONES Y CONTRIBUCIONES</b>					<b>119,100.00</b>	<b>0.00</b>	<b>119,100.00</b>	<b>0.00</b>	<b>5,000.00</b>	<b>5,000.00</b>	<b>4.20</b>	<b>114,100.00</b>	<b>95.80</b>	
1.2		01	00	0003		2	1	2			<b>SOBRESUELDOS</b>					<b>42,100.00</b>	<b>0.00</b>	<b>42,100.00</b>	<b>0.00</b>	<b>5,000.00</b>	<b>5,000.00</b>	<b>11.88</b>	<b>37,100.00</b>	<b>88.12</b>	
1.2		01	00	0003		2	1	2	2	08	Compensaciones especiales	1101	20	1955	100	42,100.00	0.00	42,100.00	0.00	5,000.00	5,000.00	11.88	37,100.00	88.12	
1.2		01	00	0003		2	1	3			<b>DIETAS Y GASTOS DE REPRESENTACION</b>					<b>77,000.00</b>	<b>0.00</b>	<b>77,000.00</b>	<b>0.00</b>	<b>0.00</b>	<b>0.00</b>	<b>0.00</b>	<b>77,000.00</b>	<b>100.00</b>	
1.2		01	00	0003		2	1	3	1	01	Dietas en el país	1101	20	1955	100	77,000.00	0.00	77,000.00	0.00	0.00	0.00	0.00	77,000.00	100.00	
1.2		01	00	0003		2	2				<b>CONTRATACIÓN DE SERVICIOS</b>					<b>113,648.00</b>	<b>0.00</b>	<b>113,648.00</b>	<b>0.00</b>	<b>0.00</b>	<b>0.00</b>	<b>0.00</b>	<b>113,648.00</b>	<b>100.00</b>	
1.2		01	00	0003		2	2	3			<b>VIÁTICOS</b>					<b>30,000.00</b>	<b>0.00</b>	<b>30,000.00</b>	<b>0.00</b>	<b>0.00</b>	<b>0.00</b>	<b>0.00</b>	<b>30,000.00</b>	<b>100.00</b>	
1.2		01	00	0003		2	2	3	1	01	Viáticos dentro del país	1101	20	1955	100	30,000.00	0.00	30,000.00	0.00	0.00	0.00	0.00	30,000.00	100.00	

**MINISTERIO DE HACIENDA**  
**DIRECCION GENERAL DE PRESUPUESTO**  
**EJECUCIÓN TRIMESTRAL DE LOS GASTOS Y APLICACIONES FINANCIERAS POR DESTINO DE FONDOS Y ESTRUCTURA PROGRAMATICA**  
**CORRESPONDIENTE AL PRIMER TRIMESTRE DEL AÑO 2024**

**Código del Capítulo: 7185**

**Denominación: Ayuntamiento Municipal de Cristobal**

Destino de Fondos	Estructura Programática					SNIP	Clasificador del Gasto					Denominación del Gasto	Función	Fuente Financiamiento	Fuente Especifica	Organismo Financador	Presupuesto			Devengado				Balance Disponible	% Balance Disponible
	Partidas no Asig. a Prog.	Programa	Proyecto	Actividad/ Obra			Tipo	Objeto	Cuenta	Subcuenta	Auxiliar						Original	Modificaciones	Vigente	Acumulado Anterior	Trimestre	A la Fecha	% Devengado a la Fecha		
1	2	3	4	5	6	7	8	9	10	11	12	13	14	15	16	17	18	19 = 17 +/- 18	20	21	22 = 20 + 21	23 = 22 ÷ 19	24 = 19 - 22	25 = 24 ÷ 19	
1.2		01	00	0003		2	2	8			<b>OTROS SERVICIOS NO INCLUIDOS EN CONCEPTOS ANTERIORES</b>					<b>83,648.00</b>	<b>0.00</b>	<b>83,648.00</b>	<b>0.00</b>	<b>0.00</b>	<b>0.00</b>	<b>0.00</b>	<b>83,648.00</b>	<b>100.00</b>	
1.2		01	00	0003		2	2	8	6		Servicio de organización de eventos, festividades y actividades de entretenimiento					<b>81,700.00</b>	<b>0.00</b>	<b>81,700.00</b>	<b>0.00</b>	<b>0.00</b>	<b>0.00</b>	<b>0.00</b>	<b>81,700.00</b>	<b>100.00</b>	
1.2		01	00	0003		2	2	8	6	01	Eventos generales	1101	20	1955	100	79,700.00	0.00	79,700.00	0.00	0.00	0.00	0.00	79,700.00	100.00	
1.2		01	00	0003		2	2	8	6	02	Festividades	1101	20	1955	100	2,000.00	0.00	2,000.00	0.00	0.00	0.00	0.00	2,000.00	100.00	
1.2		01	00	0003		2	2	8	7	06	Otros servicios técnicos profesionales	1101	20	1955	100	1,948.00	0.00	1,948.00	0.00	0.00	0.00	0.00	1,948.00	100.00	
1.2		01	00	0003		2	3				<b>MATERIALES Y SUMINISTROS</b>					<b>53,159.00</b>	<b>0.00</b>	<b>53,159.00</b>	<b>0.00</b>	<b>13,910.00</b>	<b>13,910.00</b>	<b>26.17</b>	<b>39,249.00</b>	<b>73.83</b>	
1.2		01	00	0003		2	3	1			<b>ALIMENTOS Y PRODUCTOS AGROFORESTALES</b>					<b>53,159.00</b>	<b>0.00</b>	<b>53,159.00</b>	<b>0.00</b>	<b>13,910.00</b>	<b>13,910.00</b>	<b>26.17</b>	<b>39,249.00</b>	<b>73.83</b>	
1.2		01	00	0003		2	3	1	1	01	Alimentos y bebidas para personas	1101	20	1955	100	53,159.00	0.00	53,159.00	0.00	13,910.00	13,910.00	26.17	39,249.00	73.83	
1.2		01	00	0004							<b>Servicios Administrativos y Financieros</b>					<b>838,354.00</b>	<b>0.00</b>	<b>838,354.00</b>	<b>0.00</b>	<b>175,400.00</b>	<b>175,400.00</b>	<b>20.92</b>	<b>662,954.00</b>	<b>79.08</b>	
1.2		01	00	0004		2	1				<b>REMUNERACIONES Y CONTRIBUCIONES</b>					<b>789,000.00</b>	<b>0.00</b>	<b>789,000.00</b>	<b>0.00</b>	<b>170,400.00</b>	<b>170,400.00</b>	<b>21.60</b>	<b>618,600.00</b>	<b>78.40</b>	
1.2		01	00	0004		2	1	1			<b>REMUNERACIONES</b>					<b>789,000.00</b>	<b>0.00</b>	<b>789,000.00</b>	<b>0.00</b>	<b>170,400.00</b>	<b>170,400.00</b>	<b>21.60</b>	<b>618,600.00</b>	<b>78.40</b>	
1.2		01	00	0004		2	1	1	1	01	Sueldos fijos	1102	20	1955	100	696,000.00	0.00	696,000.00	0.00	152,400.00	152,400.00	21.90	543,600.00	78.10	
1.2		01	00	0004		2	1	1	4	01	Sueldo Anual No. 13	1102	20	1955	100	58,000.00	0.00	58,000.00	0.00	0.00	0.00	0.00	58,000.00	100.00	
1.2		01	00	0004		2	1	1	5	01	Prestaciones económicas	1102	20	1955	100	35,000.00	0.00	35,000.00	0.00	18,000.00	18,000.00	51.43	17,000.00	48.57	
1.2		01	00	0004		2	2				<b>CONTRATACIÓN DE SERVICIOS</b>					<b>32,484.00</b>	<b>0.00</b>	<b>32,484.00</b>	<b>0.00</b>	<b>0.00</b>	<b>0.00</b>	<b>0.00</b>	<b>32,484.00</b>	<b>100.00</b>	
1.2		01	00	0004		2	2	8			<b>OTROS SERVICIOS NO INCLUIDOS EN CONCEPTOS ANTERIORES</b>					<b>32,484.00</b>	<b>0.00</b>	<b>32,484.00</b>	<b>0.00</b>	<b>0.00</b>	<b>0.00</b>	<b>0.00</b>	<b>32,484.00</b>	<b>100.00</b>	
1.2		01	00	0004		2	2	8	2	01	Comisiones y gastos bancarios	1102	20	1955	100	32,484.00	0.00	32,484.00	0.00	0.00	0.00	0.00	32,484.00	100.00	
1.2		01	00	0004		2	3				<b>MATERIALES Y SUMINISTROS</b>					<b>16,870.00</b>	<b>0.00</b>	<b>16,870.00</b>	<b>0.00</b>	<b>5,000.00</b>	<b>5,000.00</b>	<b>29.64</b>	<b>11,870.00</b>	<b>70.36</b>	

**MINISTERIO DE HACIENDA**  
**DIRECCION GENERAL DE PRESUPUESTO**  
**EJECUCIÓN TRIMESTRAL DE LOS GASTOS Y APLICACIONES FINANCIERAS POR DESTINO DE FONDOS Y ESTRUCTURA PROGRAMATICA**  
**CORRESPONDIENTE AL PRIMER TRIMESTRE DEL AÑO 2024**

Código del Capítulo: **7185**

Denominación: **Ayuntamiento Municipal de Cristobal**

Destino de Fondos	Estructura Programática					SNIP	Clasificador del Gasto					Denominación del Gasto	Función	Fuente Financiamiento	Fuente Especifica	Organismo Financador	Presupuesto			Devengado				Balance Disponible	% Balance Disponible
	Partidas no Asig. a Prog.	Programa	Proyecto	Actividad/Obra	Tipo		Objeto	Cuenta	Subcuenta	Auxiliar	Original						Modificaciones	Vigente	Acumulado Anterior	Trimestre	A la Fecha	% Devengado a la Fecha			
																							20		
1	2	3	4	5	6	7	8	9	10	11	12	13	14	15	16	17	18	19 = 17 +/- 18	20	21	22 = 20 + 21	23 = 22 ÷ 19	24 = 19 - 22	25 = 24 ÷ 19	
1.2		01	00	0004		2	3	9			<b>PRODUCTOS Y UTILES VARIOS</b>					<b>16,870.00</b>	<b>0.00</b>	<b>16,870.00</b>	<b>0.00</b>	<b>5,000.00</b>	<b>5,000.00</b>	<b>29.64</b>	<b>11,870.00</b>	<b>70.36</b>	
1.2		01	00	0004		2	3	9	2	01	Útiles de escritorio, oficina e informática	1102	20	1955	100	16,870.00	0.00	16,870.00	0.00	5,000.00	5,000.00	29.64	11,870.00	70.36	
1.2		12									<b>Gestión y Administración de Servicios Públicos</b>					<b>5,729,234.00</b>	<b>0.00</b>	<b>5,729,234.00</b>	<b>0.00</b>	<b>1,278,500.00</b>	<b>1,278,500.00</b>	<b>22.32</b>	<b>4,450,734.00</b>	<b>77.68</b>	
1.2		12	00	0002							<b>Ornato y Saneamiento de Calles, Plazas y Parques</b>					<b>4,251,000.00</b>	<b>0.00</b>	<b>4,251,000.00</b>	<b>0.00</b>	<b>929,000.00</b>	<b>929,000.00</b>	<b>21.85</b>	<b>3,322,000.00</b>	<b>78.15</b>	
1.2		12	00	0002		2	1				<b>REMUNERACIONES Y CONTRIBUCIONES</b>					<b>4,251,000.00</b>	<b>0.00</b>	<b>4,251,000.00</b>	<b>0.00</b>	<b>929,000.00</b>	<b>929,000.00</b>	<b>21.85</b>	<b>3,322,000.00</b>	<b>78.15</b>	
1.2		12	00	0002		2	1	1			<b>REMUNERACIONES</b>					<b>4,251,000.00</b>	<b>0.00</b>	<b>4,251,000.00</b>	<b>0.00</b>	<b>929,000.00</b>	<b>929,000.00</b>	<b>21.85</b>	<b>3,322,000.00</b>	<b>78.15</b>	
1.2		12	00	0002		2	1	1	1	01	Sueldos fijos	3299	20	1955	100	3,924,000.00	0.00	3,924,000.00	0.00	929,000.00	929,000.00	23.67	2,995,000.00	76.33	
1.2		12	00	0002		2	1	1	4	01	Sueldo Anual No. 13	3299	20	1955	100	327,000.00	0.00	327,000.00	0.00	0.00	0.00	0.00	327,000.00	100.00	
1.2		12	00	0003							<b>Manejo de Residuos Sólidos</b>					<b>1,413,234.00</b>	<b>0.00</b>	<b>1,413,234.00</b>	<b>0.00</b>	<b>339,500.00</b>	<b>339,500.00</b>	<b>24.02</b>	<b>1,073,734.00</b>	<b>75.98</b>	
1.2		12	00	0003		2	1				<b>REMUNERACIONES Y CONTRIBUCIONES</b>					<b>1,413,234.00</b>	<b>0.00</b>	<b>1,413,234.00</b>	<b>0.00</b>	<b>339,500.00</b>	<b>339,500.00</b>	<b>24.02</b>	<b>1,073,734.00</b>	<b>75.98</b>	
1.2		12	00	0003		2	1	1			<b>REMUNERACIONES</b>					<b>1,404,000.00</b>	<b>0.00</b>	<b>1,404,000.00</b>	<b>0.00</b>	<b>339,500.00</b>	<b>339,500.00</b>	<b>24.18</b>	<b>1,064,500.00</b>	<b>75.82</b>	
1.2		12	00	0003		2	1	1	1	01	Sueldos fijos	3202	20	1955	100	1,296,000.00	0.00	1,296,000.00	0.00	339,500.00	339,500.00	26.20	956,500.00	73.80	
1.2		12	00	0003		2	1	1	4	01	Sueldo Anual No. 13	3202	20	1955	100	108,000.00	0.00	108,000.00	0.00	0.00	0.00	0.00	108,000.00	100.00	
1.2		12	00	0003		2	1	5			<b>CONTRIBUCIONES A LA SEGURIDAD SOCIAL</b>					<b>9,234.00</b>	<b>0.00</b>	<b>9,234.00</b>	<b>0.00</b>	<b>0.00</b>	<b>0.00</b>	<b>0.00</b>	<b>9,234.00</b>	<b>100.00</b>	
1.2		12	00	0003		2	1	5	1	01	Contribuciones al seguro de salud	3202	20	1955	100	4,254.00	0.00	4,254.00	0.00	0.00	0.00	0.00	4,254.00	100.00	
1.2		12	00	0003		2	1	5	2	01	Contribuciones al seguro de pensiones	3202	20	1955	100	4,260.00	0.00	4,260.00	0.00	0.00	0.00	0.00	4,260.00	100.00	
1.2		12	00	0003		2	1	5	3	01	Contribuciones al seguro de riesgo laboral	3202	20	1955	100	720.00	0.00	720.00	0.00	0.00	0.00	0.00	720.00	100.00	
1.2		12	00	0004							<b>Supervisión y Administración de Cementerios</b>					<b>65,000.00</b>	<b>0.00</b>	<b>65,000.00</b>	<b>0.00</b>	<b>10,000.00</b>	<b>10,000.00</b>	<b>15.38</b>	<b>55,000.00</b>	<b>84.62</b>	

**MINISTERIO DE HACIENDA**  
**DIRECCION GENERAL DE PRESUPUESTO**  
**EJECUCIÓN TRIMESTRAL DE LOS GASTOS Y APLICACIONES FINANCIERAS POR DESTINO DE FONDOS Y ESTRUCTURA PROGRAMATICA**  
**CORRESPONDIENTE AL PRIMER TRIMESTRE DEL AÑO 2024**

Código del Capítulo: **7185**

Denominación: **Ayuntamiento Municipal de Cristobal**

Destino de Fondos	Estructura Programática					SNIP	Clasificador del Gasto					Denominación del Gasto	Función	Fuente Financiamiento	Fuente Especifica	Organismo Financador	Presupuesto			Devengado				Balance Disponible	% Balance Disponible
	Partidas no Asig. a Prog.	Programa	Proyecto	Actividad/Obra			Tipo	Objeto	Cuenta	Subcuenta	Auxiliar						Original	Modificaciones	Vigente	Acumulado Anterior	Trimestre	A la Fecha	% Devengado a la Fecha		
1	2	3	4	5	6	7	8	9	10	11	12	13	14	15	16	17	18	19 = 17 +/- 18	20	21	22 = 20 + 21	23 = 22 ÷ 19	24 = 19 - 22	25 = 24 ÷ 19	
1.2		12	00	0004		2	1				REMUNERACIONES Y CONTRIBUCIONES					65,000.00	0.00	65,000.00	0.00	10,000.00	10,000.00	15.38	55,000.00	84.62	
1.2		12	00	0004		2	1	1			REMUNERACIONES					65,000.00	0.00	65,000.00	0.00	10,000.00	10,000.00	15.38	55,000.00	84.62	
1.2		12	00	0004		2	1	1	1	01	Sueldos fijos	3101	20	1955	100	60,000.00	0.00	60,000.00	0.00	10,000.00	10,000.00	16.67	50,000.00	83.33	
1.2		12	00	0004		2	1	1	4	01	Sueldo Anual No. 13	3101	20	1955	100	5,000.00	0.00	5,000.00	0.00	0.00	0.00	0.00	5,000.00	100.00	
1.2		14									Gestión y Administración de Servicios Sociales					149,976.00	0.00	149,976.00	0.00	49,000.00	49,000.00	32.67	100,976.00	67.33	
1.2		14	00	0001							Asistencia Social					149,976.00	0.00	149,976.00	0.00	49,000.00	49,000.00	32.67	100,976.00	67.33	
1.2		14	00	0001		2	4				TRANSFERENCIAS CORRIENTES					149,976.00	0.00	149,976.00	0.00	49,000.00	49,000.00	32.67	100,976.00	67.33	
1.2		14	00	0001		2	4	1			TRANSFERENCIAS CORRIENTES AL SECTOR PRIVADO					149,976.00	0.00	149,976.00	0.00	49,000.00	49,000.00	32.67	100,976.00	67.33	
1.2		14	00	0001		2	4	1	2	02	Ayudas y donaciones ocasionales a hogares y personas	4510	20	1955	100	149,976.00	0.00	149,976.00	0.00	49,000.00	49,000.00	32.67	100,976.00	67.33	
1.2	98										Adm. de Contribuciones Especiales (Transf. Priv.)					30,000.00	0.00	30,000.00	0.00	5,000.00	5,000.00	16.67	25,000.00	83.33	
1.2	98					2	4				TRANSFERENCIAS CORRIENTES					30,000.00	0.00	30,000.00	0.00	5,000.00	5,000.00	16.67	25,000.00	83.33	
1.2	98					2	4	1			TRANSFERENCIAS CORRIENTES AL SECTOR PRIVADO					30,000.00	0.00	30,000.00	0.00	5,000.00	5,000.00	16.67	25,000.00	83.33	
1.2	98					2	4	1	6	01	Transferencias corrientes programadas a asociaciones sin fines de lucro	4510	20	1955	100	30,000.00	0.00	30,000.00	0.00	5,000.00	5,000.00	16.67	25,000.00	83.33	

**MINISTERIO DE HACIENDA**  
**DIRECCION GENERAL DE PRESUPUESTO**  
**EJECUCIÓN TRIMESTRAL DE LOS GASTOS Y APLICACIONES FINANCIERAS POR DESTINO DE FONDOS Y ESTRUCTURA PROGRAMATICA**  
**CORRESPONDIENTE AL PRIMER TRIMESTRE DEL AÑO 2024**

Código del Capítulo: **7185**

Denominación: **Ayuntamiento Municipal de Cristobal**

Destino de Fondos	Estructura Programática					SNIP	Clasificador del Gasto					Función	Fuente Financiamiento	Fuente Especifica	Organismo Financiado	Presupuesto			Devengado				Balance Disponible	% Balance Disponible
	Partidas no Asig. a Prog.	Programa	Proyecto	Actividad/ Obra			Tipo	Objeto	Cuenta	Subcuenta	Auxiliar					Denominación del Gasto	Original	Modificaciones	Vigente	Acumulado Anterior	Trimestre	A la Fecha		
1	2	3	4	5	6	7	8	9	10	11	12	13	14	15	16	17	18	19 = 17 +/- 18	20	21	22 = 20 + 21	23 = 22 ÷ 19	24 = 19 - 22	25 = 24 ÷ 19
1.3											Programas de Educación, Género y Salud					931,715.00	105,900.82	1,037,615.82	0.00	257,700.00	257,700.00	24.84	779,915.82	75.16
1.3						2					CLASIFICADOR DEL GASTO					931,715.00	105,900.82	1,037,615.82	0.00	257,700.00	257,700.00	24.84	779,915.82	75.16
1.3		01									Normas, Políticas y Administración Municipal					4,108.00	0.00	4,108.00	0.00	0.00	0.00	0.00	4,108.00	100.00
1.3		01	00	0004							Servicios Administrativos y Financieros					4,108.00	0.00	4,108.00	0.00	0.00	0.00	0.00	4,108.00	100.00
1.3		01	00	0004		2	2				CONTRATACIÓN DE SERVICIOS					4,108.00	0.00	4,108.00	0.00	0.00	0.00	0.00	4,108.00	100.00
1.3		01	00	0004		2	2	8			OTROS SERVICIOS NO INCLUIDOS EN CONCEPTOS ANTERIORES					4,108.00	0.00	4,108.00	0.00	0.00	0.00	0.00	4,108.00	100.00
1.3		01	00	0004		2	2	8	2	01	Comisiones y gastos bancarios	1102	20	1955	100	4,108.00	0.00	4,108.00	0.00	0.00	0.00	0.00	4,108.00	100.00
1.3		14									Gestión y Administración de Servicios Sociales					669,607.00	105,900.82	775,507.82	0.00	254,700.00	254,700.00	32.84	520,807.82	67.16
1.3		14	00	0001							Asistencia Social					669,607.00	105,900.82	775,507.82	0.00	254,700.00	254,700.00	32.84	520,807.82	67.16
1.3		14	00	0001		2	4				TRANSFERENCIAS CORRIENTES					669,607.00	105,900.82	775,507.82	0.00	254,700.00	254,700.00	32.84	520,807.82	67.16
1.3		14	00	0001		2	4	1			TRANSFERENCIAS CORRIENTES AL SECTOR PRIVADO					669,607.00	105,900.82	775,507.82	0.00	254,700.00	254,700.00	32.84	520,807.82	67.16
1.3		14	00	0001		2	4	1	2		Ayudas y donaciones a personas					669,607.00	105,900.82	775,507.82	0.00	254,700.00	254,700.00	32.84	520,807.82	67.16
1.3		14	00	0001		2	4	1	2	01	Ayudas y donaciones programadas a hogares y personas	4510	20	1955	100	600,000.00	0.00	600,000.00	0.00	143,700.00	143,700.00	23.95	456,300.00	76.05
1.3		14	00	0001		2	4	1	2	02	Ayudas y donaciones ocasionales a hogares y personas	4510	20	1955	100	69,607.00	0.00	69,607.00	0.00	52,000.00	52,000.00	74.71	17,607.00	25.29
1.3		14	00	0001		2	4	1	2	02	Ayudas y donaciones ocasionales a hogares y personas	4510	30	9998	121	0.00	105,900.82	105,900.82	0.00	59,000.00	59,000.00	55.71	46,900.82	44.29
1.3	98										Adm. de Contribuciones Especiales (Transf. Priv.)					258,000.00	0.00	258,000.00	0.00	3,000.00	3,000.00	1.16	255,000.00	98.84

**MINISTERIO DE HACIENDA**  
**DIRECCION GENERAL DE PRESUPUESTO**  
**EJECUCIÓN TRIMESTRAL DE LOS GASTOS Y APLICACIONES FINANCIERAS POR DESTINO DE FONDOS Y ESTRUCTURA PROGRAMATICA**  
**CORRESPONDIENTE AL PRIMER TRIMESTRE DEL AÑO 2024**

**Código del Capítulo: 7185**

**Denominación: Ayuntamiento Municipal de Cristobal**

Destino de Fondos	Estructura Programática					SNIP	Clasificador del Gasto					Función	Fuente Financiamiento	Fuente Especifica	Organismo Financiado	Presupuesto			Devengado				Balance Disponible	% Balance Disponible
	Partidas no Asig. a Prog.	Programa	Proyecto	Actividad/Obra			Tipo	Objeto	Cuenta	Subcuenta	Auxiliar					Denominación del Gasto	Original	Modificaciones	Vigente	Acumulado Anterior	Trimestre	A la Fecha		
1	2	3	4	5	6	7	8	9	10	11	12	13	14	15	16	17	18	19 = 17 +/- 18	20	21	22 = 20 + 21	23 = 22 ÷ 19	24 = 19 - 22	25 = 24 ÷ 19
1.3	98					2	4				TRANSFERENCIAS CORRIENTES					258,000.00	0.00	258,000.00	0.00	3,000.00	3,000.00	1.16	255,000.00	98.84
1.3	98					2	4	1			TRANSFERENCIAS CORRIENTES AL SECTOR PRIVADO					258,000.00	0.00	258,000.00	0.00	3,000.00	3,000.00	1.16	255,000.00	98.84
1.3	98					2	4	1	6	01	Transferencias corrientes programadas a asociaciones sin fines de lucro	4409	20	1955	100	258,000.00	0.00	258,000.00	0.00	3,000.00	3,000.00	1.16	255,000.00	98.84



**MINISTERIO DE HACIENDA**  
**DIRECCION GENERAL DE PRESUPUESTO**  
**EJECUCIÓN TRIMESTRAL DE LOS GASTOS Y APLICACIONES FINANCIERAS POR DESTINO DE FONDOS Y ESTRUCTURA PROGRAMATICA**  
**CORRESPONDIENTE AL PRIMER TRIMESTRE DEL AÑO 2024**

**Código del Capítulo: 7185**

**Denominación: Ayuntamiento Municipal de Cristobal**

Destino de Fondos	Estructura Programática					SNIP	Clasificador del Gasto					Denominación del Gasto	Función	Fuente Financiamiento	Fuente Especifica	Organismo Financiador	Presupuesto			Devengado				Balance Disponible	% Balance Disponible
	Partidas no Asig. a Prog.	Programa	Proyecto	Actividad/Obra			Tipo	Objeto	Cuenta	Subcuenta	Auxiliar						Original	Modificaciones	Vigente	Acumulado Anterior	Trimestre	A la Fecha	% Devengado a la Fecha		
1	2	3	4	5	6	7	8	9	10	11	12	13	14	15	16	17	18	19 = 17 +/- 18	20	21	22 = 20 + 21	23 = 22 ÷ 19	24 = 19 - 22	25 = 24 ÷ 19	
2.1											Bienes Muebles, Inmuebles no clasificado en categoría proyecto					7,063,534.00	10,934.83	7,074,468.83	0.00	2,044,408.60	2,044,408.60	28.90	5,030,060.23	71.10	
2.1						2					CLASIFICADOR DEL GASTO					7,063,534.00	10,934.83	7,074,468.83	0.00	2,044,408.60	2,044,408.60	28.90	5,030,060.23	71.10	
2.1		01									Normas, Políticas y Administración Municipal					1,494,815.00	0.00	1,494,815.00	0.00	834,612.00	834,612.00	55.83	660,203.00	44.17	
2.1		01	00	0003							Administración Municipal					1,300,000.00	-62,891.72	1,237,108.28	0.00	738,612.00	738,612.00	59.70	498,496.28	40.30	
2.1		01	00	0003		2	3				MATERIALES Y SUMINISTROS					1,300,000.00	-62,891.72	1,237,108.28	0.00	738,612.00	738,612.00	59.70	498,496.28	40.30	
2.1		01	00	0003		2	3	7			COMBUSTIBLES, LUBRICANTES, PRODUCTOS QUIMICOS Y CONEXOS					1,000,000.00	0.00	1,000,000.00	0.00	728,162.00	728,162.00	72.82	271,838.00	27.18	
2.1		01	00	0003		2	3	7	1	01	Gasolina	1101	20	1955	100	1,000,000.00	0.00	1,000,000.00	0.00	728,162.00	728,162.00	72.82	271,838.00	27.18	
2.1		01	00	0003		2	3	9			PRODUCTOS Y UTILES VARIOS					300,000.00	-62,891.72	237,108.28	0.00	10,450.00	10,450.00	4.41	226,658.28	95.59	
2.1		01	00	0003		2	3	9	8	01	Repuestos	1101	20	1955	100	300,000.00	-62,891.72	237,108.28	0.00	10,450.00	10,450.00	4.41	226,658.28	95.59	
2.1		01	00	0004							Servicios Administrativos y Financieros					194,815.00	62,891.72	257,706.72	0.00	96,000.00	96,000.00	37.25	161,706.72	62.75	
2.1		01	00	0004		2	2				CONTRATACIÓN DE SERVICIOS					194,815.00	62,891.72	257,706.72	0.00	96,000.00	96,000.00	37.25	161,706.72	62.75	
2.1		01	00	0004		2	2	5			ALQUILERES Y RENTAS					174,000.00	0.00	174,000.00	0.00	66,000.00	66,000.00	37.93	108,000.00	62.07	
2.1		01	00	0004		2	2	5	9	01	Licencias Informaticas	1102	20	1955	100	174,000.00	0.00	174,000.00	0.00	66,000.00	66,000.00	37.93	108,000.00	62.07	
2.1		01	00	0004		2	2	6			SEGUROS					0.00	62,891.72	62,891.72	0.00	30,000.00	30,000.00	47.70	32,891.72	52.30	
2.1		01	00	0004		2	2	6	9	01	Otros seguros	1102	20	1955	100	0.00	62,891.72	62,891.72	0.00	30,000.00	30,000.00	47.70	32,891.72	52.30	
2.1		01	00	0004		2	2	8			OTROS SERVICIOS NO INCLUIDOS EN CONCEPTOS ANTERIORES					20,815.00	0.00	20,815.00	0.00	0.00	0.00	0.00	20,815.00	100.00	
2.1		01	00	0004		2	2	8	2	01	Comisiones y gastos bancarios	1102	20	1955	100	20,815.00	0.00	20,815.00	0.00	0.00	0.00	0.00	20,815.00	100.00	
2.1		11									Obras Públicas Municipales					1,605,400.00	0.00	1,605,400.00	0.00	77,321.60	77,321.60	4.82	1,528,078.40	95.18	

**MINISTERIO DE HACIENDA**  
**DIRECCION GENERAL DE PRESUPUESTO**  
**EJECUCIÓN TRIMESTRAL DE LOS GASTOS Y APLICACIONES FINANCIERAS POR DESTINO DE FONDOS Y ESTRUCTURA PROGRAMATICA**  
**CORRESPONDIENTE AL PRIMER TRIMESTRE DEL AÑO 2024**

Código del Capítulo: **7185**

Denominación: **Ayuntamiento Municipal de Cristobal**

Destino de Fondos	Estructura Programática					SNIP	Clasificador del Gasto					Denominación del Gasto	Función	Fuente Financiamiento	Fuente Especifica	Organismo Financiador	Presupuesto			Devengado				Balance Disponible	% Balance Disponible
	Partidas no Asig. a Prog.	Programa	Proyecto	Actividad/Obra			Tipo	Objeto	Cuenta	Subcuenta	Auxiliar						Original	Modificaciones	Vigente	Acumulado Anterior	Trimestre	A la Fecha	% Devengado a la Fecha		
1	2	3	4	5	6	7	8	9	10	11	12	13	14	15	16	17	18	19 = 17 +/- 18	20	21	22 = 20 + 21	23 = 22 ÷ 19	24 = 19 - 22	25 = 24 ÷ 19	
2.1		11	00	0001							Coordinación, Ejecución y Fiscalización de Obras					1,605,400.00	0.00	1,605,400.00	0.00	77,321.60	77,321.60	4.82	1,528,078.40	95.18	
2.1		11	00	0001		2	2				CONTRATACIÓN DE SERVICIOS					1,200,000.00	0.00	1,200,000.00	0.00	77,321.60	77,321.60	6.44	1,122,678.40	93.56	
2.1		11	00	0001		2	2	5			ALQUILERES Y RENTAS					300,000.00	0.00	300,000.00	0.00	27,000.00	27,000.00	9.00	273,000.00	91.00	
2.1		11	00	0001		2	2	5	1	01	Alquileres y rentas de edificaciones y locales	2503	20	1955	100	200,000.00	0.00	200,000.00	0.00	27,000.00	27,000.00	13.50	173,000.00	86.50	
2.1		11	00	0001		2	2	5	4	01	Alquileres de equipos de transporte, tracción y elevación	2503	20	1955	100	100,000.00	0.00	100,000.00	0.00	0.00	0.00	0.00	100,000.00	100.00	
2.1		11	00	0001		2	2	7			SERVICIOS DE CONSERVACION, REPARACIONES MENORES E INSTALACIONES TEMPORALES					900,000.00	0.00	900,000.00	0.00	50,321.60	50,321.60	5.59	849,678.40	94.41	
2.1		11	00	0001		2	2	7	1		Contratación de mantenimiento y reparaciones menores					900,000.00	0.00	900,000.00	0.00	50,321.60	50,321.60	5.59	849,678.40	94.41	
2.1		11	00	0001		2	2	7	1	04	Mantenimiento y reparación de obras de ingeniería civil o infraestructura	2503	20	1955	100	100,000.00	0.00	100,000.00	0.00	0.00	0.00	0.00	100,000.00	100.00	
2.1		11	00	0001		2	2	7	1	05	Mantenimiento y reparación en Obras de dominio público	2503	20	1955	100	400,000.00	0.00	400,000.00	0.00	34,627.60	34,627.60	8.66	365,372.40	91.34	
2.1		11	00	0001		2	2	7	1	07	Mantenimiento, reparación y Servicios de pintura y sus derivados	2503	20	1955	100	400,000.00	0.00	400,000.00	0.00	15,694.00	15,694.00	3.92	384,306.00	96.08	
2.1		11	00	0001		2	3				MATERIALES Y SUMINISTROS					405,400.00	0.00	405,400.00	0.00	0.00	0.00	0.00	405,400.00	100.00	
2.1		11	00	0001		2	3	6			PRODUCTOS DE MINERALES, METALICOS Y NO METALICOS					5,400.00	0.00	5,400.00	0.00	0.00	0.00	0.00	5,400.00	100.00	
2.1		11	00	0001		2	3	6	3	04	Herramientas menores	2503	20	1955	100	5,400.00	0.00	5,400.00	0.00	0.00	0.00	0.00	5,400.00	100.00	
2.1		11	00	0001		2	3	9			PRODUCTOS Y UTILES VARIOS					400,000.00	0.00	400,000.00	0.00	0.00	0.00	0.00	400,000.00	100.00	
2.1		11	00	0001		2	3	9	6	01	Productos eléctricos y afines	2503	20	1955	100	400,000.00	0.00	400,000.00	0.00	0.00	0.00	0.00	400,000.00	100.00	
2.1		12									Gestión y Administración de Servicios Públicos					3,942,248.00	10,934.83	3,953,182.83	0.00	1,120,175.00	1,120,175.00	28.34	2,833,007.83	71.66	

**MINISTERIO DE HACIENDA**  
**DIRECCION GENERAL DE PRESUPUESTO**  
**EJECUCIÓN TRIMESTRAL DE LOS GASTOS Y APLICACIONES FINANCIERAS POR DESTINO DE FONDOS Y ESTRUCTURA PROGRAMATICA**  
**CORRESPONDIENTE AL PRIMER TRIMESTRE DEL AÑO 2024**

Código del Capítulo: **7185**

Denominación: **Ayuntamiento Municipal de Cristobal**

Destino de Fondos	Estructura Programática					SNIP	Clasificador del Gasto					Denominación del Gasto	Función	Fuente Financiamiento	Fuente Especifica	Organismo Financiador	Presupuesto			Devengado				Balance Disponible	% Balance Disponible
	Partidas no Asig. a Prog.	Programa	Proyecto	Actividad/Obra			Tipo	Objeto	Cuenta	Subcuenta	Auxiliar						Original	Modificaciones	Vigente	Acumulado Anterior	Trimestre	A la Fecha	% Devengado a la Fecha		
1	2	3	4	5	6	7	8	9	10	11	12	13	14	15	16	17	18	19 = 17 +/- 18	20	21	22 = 20 + 21	23 = 22 ÷ 19	24 = 19 - 22	25 = 24 ÷ 19	
2.1		12	00	0002							Ornato y Saneamiento de Calles, Plazas y Parques					3,473,496.00	10,934.83	3,484,430.83	0.00	1,098,425.00	1,098,425.00	31.52	2,386,005.83	68.48	
2.1		12	00	0002		2	2				CONTRATACIÓN DE SERVICIOS					3,000,000.00	10,934.83	3,010,934.83	0.00	1,098,425.00	1,098,425.00	36.48	1,912,509.83	63.52	
2.1		12	00	0002		2	2	7			SERVICIOS DE CONSERVACION, REPARACIONES MENORES E INSTALACIONES TEMPORALES					3,000,000.00	10,934.83	3,010,934.83	0.00	1,098,425.00	1,098,425.00	36.48	1,912,509.83	63.52	
2.1		12	00	0002		2	2	7	1		Contratación de mantenimiento y reparaciones menores					2,500,000.00	10,934.83	2,510,934.83	0.00	895,000.00	895,000.00	35.64	1,615,934.83	64.36	
2.1		12	00	0002		2	2	7	1	03	Limpieza y desmalezamiento de tierras y terrenos	3299	20	1955	100	2,500,000.00	0.00	2,500,000.00	0.00	895,000.00	895,000.00	35.80	1,605,000.00	64.20	
2.1		12	00	0002		2	2	7	1	03	Limpieza y desmalezamiento de tierras y terrenos	3299	30	9998	121	0.00	10,934.83	10,934.83	0.00	0.00	0.00	0.00	0.00	10,934.83	100.00
2.1		12	00	0002		2	2	7	2	06	Mantenimiento y reparación de equipos de transporte, tracción y elevación	3299	20	1955	100	500,000.00	0.00	500,000.00	0.00	203,425.00	203,425.00	40.69	296,575.00	59.32	
2.1		12	00	0002		2	3				MATERIALES Y SUMINISTROS					473,496.00	0.00	473,496.00	0.00	0.00	0.00	0.00	0.00	473,496.00	100.00
2.1		12	00	0002		2	3	5			PRODUCTOS DE CUERO, CAUCHO Y PLÁSTICO					150,000.00	0.00	150,000.00	0.00	0.00	0.00	0.00	0.00	150,000.00	100.00
2.1		12	00	0002		2	3	5	3	01	Llantas y neumáticos	3299	20	1955	100	150,000.00	0.00	150,000.00	0.00	0.00	0.00	0.00	0.00	150,000.00	100.00
2.1		12	00	0002		2	3	7			COMBUSTIBLES, LUBRICANTES, PRODUCTOS QUIMICOS Y CONEXOS					323,496.00	0.00	323,496.00	0.00	0.00	0.00	0.00	0.00	323,496.00	100.00
2.1		12	00	0002		2	3	7	1	02	Gasoil	3299	20	1955	100	323,496.00	0.00	323,496.00	0.00	0.00	0.00	0.00	0.00	323,496.00	100.00
2.1		12	00	0003							Manejo de Residuos Sólidos					468,752.00	0.00	468,752.00	0.00	21,750.00	21,750.00	4.64	447,002.00	95.36	
2.1		12	00	0003		2	2				CONTRATACIÓN DE SERVICIOS					60,000.00	0.00	60,000.00	0.00	0.00	0.00	0.00	0.00	60,000.00	100.00
2.1		12	00	0003		2	2	7			SERVICIOS DE CONSERVACION, REPARACIONES MENORES E INSTALACIONES TEMPORALES					60,000.00	0.00	60,000.00	0.00	0.00	0.00	0.00	0.00	60,000.00	100.00

**MINISTERIO DE HACIENDA**  
**DIRECCION GENERAL DE PRESUPUESTO**  
**EJECUCIÓN TRIMESTRAL DE LOS GASTOS Y APLICACIONES FINANCIERAS POR DESTINO DE FONDOS Y ESTRUCTURA PROGRAMATICA**  
**CORRESPONDIENTE AL PRIMER TRIMESTRE DEL AÑO 2024**

Código del Capítulo: **7185**

Denominación: **Ayuntamiento Municipal de Cristobal**

Destino de Fondos	Estructura Programática					SNIP	Clasificador del Gasto					Función	Fuente Financiamiento	Fuente Especifica	Organismo Financador	Presupuesto			Devengado				Balance Disponible	% Balance Disponible
	Partidas no Asig. a Prog.	Programa	Proyecto	Actividad/Obra	Tipo		Objeto	Cuenta	Subcuenta	Auxiliar	Denominación del Gasto					Original	Modificaciones	Vigente	Acumulado Anterior	Trimestre	A la Fecha	% Devengado a la Fecha		
1	2	3	4	5	6	7	8	9	10	11	12	13	14	15	16	17	18	19 = 17 +/- 18	20	21	22 = 20 + 21	23 = 22 ÷ 19	24 = 19 - 22	25 = 24 ÷ 19
2.1		12	00	0003		2	2	7	2	06	Mantenimiento y reparación de equipos de transporte, tracción y elevación	3202	20	1955	100	60,000.00	0.00	60,000.00	0.00	0.00	0.00	0.00	60,000.00	100.00
2.1		12	00	0003		2	3				<b>MATERIALES Y SUMINISTROS</b>					<b>408,752.00</b>	<b>0.00</b>	<b>408,752.00</b>	<b>0.00</b>	<b>21,750.00</b>	<b>21,750.00</b>	<b>5.32</b>	<b>387,002.00</b>	<b>94.68</b>
2.1		12	00	0003		2	3	5			<b>PRODUCTOS DE CUERO, CAUCHO Y PLÁSTICO</b>					<b>50,000.00</b>	<b>0.00</b>	<b>50,000.00</b>	<b>0.00</b>	<b>0.00</b>	<b>0.00</b>	<b>0.00</b>	<b>50,000.00</b>	<b>100.00</b>
2.1		12	00	0003		2	3	5	3	01	Llantas y neumáticos	3202	20	1955	100	50,000.00	0.00	50,000.00	0.00	0.00	0.00	0.00	50,000.00	100.00
2.1		12	00	0003		2	3	7			<b>COMBUSTIBLES, LUBRICANTES, PRODUCTOS QUIMICOS Y CONEXOS</b>					<b>250,000.00</b>	<b>0.00</b>	<b>250,000.00</b>	<b>0.00</b>	<b>0.00</b>	<b>0.00</b>	<b>0.00</b>	<b>250,000.00</b>	<b>100.00</b>
2.1		12	00	0003		2	3	7	1	02	Gasoil	3202	20	1955	100	250,000.00	0.00	250,000.00	0.00	0.00	0.00	0.00	250,000.00	100.00
2.1		12	00	0003		2	3	9			<b>PRODUCTOS Y UTILES VARIOS</b>					<b>108,752.00</b>	<b>0.00</b>	<b>108,752.00</b>	<b>0.00</b>	<b>21,750.00</b>	<b>21,750.00</b>	<b>20.00</b>	<b>87,002.00</b>	<b>80.00</b>
2.1		12	00	0003		2	3	9	8	01	Repuestos	3202	20	1955	100	108,752.00	0.00	108,752.00	0.00	21,750.00	21,750.00	20.00	87,002.00	80.00
2.1	96										<b>Deuda Pública Y Otras Operaciones Financieras</b>					<b>21,071.00</b>	<b>0.00</b>	<b>21,071.00</b>	<b>0.00</b>	<b>12,300.00</b>	<b>12,300.00</b>	<b>58.37</b>	<b>8,771.00</b>	<b>41.63</b>
2.1	96			0002		2	9				<b>GASTOS FINANCIEROS</b>					<b>21,071.00</b>	<b>0.00</b>	<b>21,071.00</b>	<b>0.00</b>	<b>12,300.00</b>	<b>12,300.00</b>	<b>58.37</b>	<b>8,771.00</b>	<b>41.63</b>
2.1	96			0002		2	9	1			<b>INTERESES DE LA DEUDA PUBLICA INTERNA</b>					<b>21,071.00</b>	<b>0.00</b>	<b>21,071.00</b>	<b>0.00</b>	<b>12,300.00</b>	<b>12,300.00</b>	<b>58.37</b>	<b>8,771.00</b>	<b>41.63</b>
2.1	96			0002		2	9	1	1	01	Intereses de la deuda pública interna de corto plazo	5101	20	1955	100	21,071.00	0.00	21,071.00	0.00	12,300.00	12,300.00	58.37	8,771.00	41.63

**MINISTERIO DE HACIENDA**  
**DIRECCION GENERAL DE PRESUPUESTO**  
**EJECUCIÓN TRIMESTRAL DE LOS GASTOS Y APLICACIONES FINANCIERAS POR DESTINO DE FONDOS Y ESTRUCTURA PROGRAMATICA**  
**CORRESPONDIENTE AL PRIMER TRIMESTRE DEL AÑO 2024**

Código del Capítulo: **7185**

Denominación: **Ayuntamiento Municipal de Cristobal**

Destino de Fondos	Estructura Programática					SNIP	Clasificador del Gasto					Denominación del Gasto	Función	Fuente Financiamiento	Fuente Especifica	Organismo Financador	Presupuesto			Devengado				Balance Disponible	% Balance Disponible
	Partidas no Asig. a Prog.	Programa	Proyecto	Actividad/Obra	Tipo		Objeto	Cuenta	Subcuenta	Auxiliar	Original						Modificaciones	Vigente	Acumulado Anterior	Trimestre	A la Fecha	% Devengado a la Fecha			
																							20		
2.2																	1,715,528.00	5,888,205.90	7,603,733.90	0.00	2,367,956.00	2,367,956.00	31.14	5,235,777.90	68.86
2.2					2												1,715,528.00	5,888,205.90	7,603,733.90	0.00	2,367,956.00	2,367,956.00	31.14	5,235,777.90	68.86
2.2		11															1,715,528.00	5,888,205.90	7,603,733.90	0.00	2,367,956.00	2,367,956.00	31.14	5,235,777.90	68.86
2.2		11	01														1,300,000.00	3,519,137.00	4,819,137.00	0.00	0.00	0.00	0.00	4,819,137.00	100.00
2.2		11	01	0051													1,300,000.00	3,519,137.00	4,819,137.00	0.00	0.00	0.00	0.00	4,819,137.00	100.00
2.2		11	01	0051	2	7											1,300,000.00	3,519,137.00	4,819,137.00	0.00	0.00	0.00	0.00	4,819,137.00	100.00
2.2		11	01	0051	2	7	2										1,300,000.00	3,519,137.00	4,819,137.00	0.00	0.00	0.00	0.00	4,819,137.00	100.00
2.2		11	01	0051	2	7	2	4									1,300,000.00	3,519,137.00	4,819,137.00	0.00	0.00	0.00	0.00	4,819,137.00	100.00
2.2		11	01	0051	2	7	2	4	01			2601	10	100	100		0.00	3,519,137.00	3,519,137.00	0.00	0.00	0.00	0.00	3,519,137.00	100.00
2.2		11	01	0051	2	7	2	4	01			2601	20	1955	100		1,300,000.00	0.00	1,300,000.00	0.00	0.00	0.00	0.00	1,300,000.00	100.00
2.2		11	06														415,528.00	657,951.60	1,073,479.60	0.00	657,776.00	657,776.00	61.28	415,703.60	38.72
2.2		11	06	0051													415,528.00	657,951.60	1,073,479.60	0.00	657,776.00	657,776.00	61.28	415,703.60	38.72
2.2		11	06	0051	2	7											415,528.00	657,951.60	1,073,479.60	0.00	657,776.00	657,776.00	61.28	415,703.60	38.72
2.2		11	06	0051	2	7	2										415,528.00	657,951.60	1,073,479.60	0.00	657,776.00	657,776.00	61.28	415,703.60	38.72
2.2		11	06	0051	2	7	2	7									415,528.00	657,951.60	1,073,479.60	0.00	657,776.00	657,776.00	61.28	415,703.60	38.72
2.2		11	06	0051	2	7	2	7	01			4302	10	100	100		0.00	657,776.60	657,776.60	0.00	657,776.00	657,776.00	100.00	0.60	0.00
2.2		11	06	0051	2	7	2	7	01			4302	20	1955	100		415,528.00	0.00	415,528.00	0.00	0.00	0.00	0.00	415,528.00	100.00
2.2		11	06	0051	2	7	2	7	01			4302	30	9998	121		0.00	175.00	175.00	0.00	0.00	0.00	0.00	175.00	100.00
2.2		11	17														0.00	1,711,117.30	1,711,117.30	0.00	1,710,180.00	1,710,180.00	99.95	937.30	0.05
2.2		11	17	0051													0.00	1,711,117.30	1,711,117.30	0.00	1,710,180.00	1,710,180.00	99.95	937.30	0.05

**MINISTERIO DE HACIENDA**  
**DIRECCION GENERAL DE PRESUPUESTO**  
**EJECUCIÓN TRIMESTRAL DE LOS GASTOS Y APLICACIONES FINANCIERAS POR DESTINO DE FONDOS Y ESTRUCTURA PROGRAMATICA**  
**CORRESPONDIENTE AL PRIMER TRIMESTRE DEL AÑO 2024**

**Código del Capítulo: 7185**

**Denominación: Ayuntamiento Municipal de Cristobal**

Destino de Fondos	Estructura Programática					SNIP	Clasificador del Gasto					Función	Fuente Financiamiento	Fuente Especifica	Organismo Financador	Presupuesto			Devengado				Balance Disponible	% Balance Disponible
	Partidas no Asig. a Prog.	Programa	Proyecto	Actividad/Obra			Tipo	Objeto	Cuenta	Subcuenta	Auxiliar					Denominación del Gasto	Original	Modificaciones	Vigente	Acumulado Anterior	Trimestre	A la Fecha		
1	2	3	4	5	6	7	8	9	10	11	12	13	14	15	16	17	18	19 = 17 +/- 18	20	21	22 = 20 + 21	23 = 22 ÷ 19	24 = 19 - 22	25 = 24 ÷ 19
2.2		11	17	0051		2	7				OBRAS					0.00	1,711,117.30	1,711,117.30	0.00	1,710,180.00	1,710,180.00	99.95	937.30	0.05
2.2		11	17	0051		2	7	1			OBRAS EN EDIFICACIONES					0.00	1,711,117.30	1,711,117.30	0.00	1,710,180.00	1,710,180.00	99.95	937.30	0.05
2.2		11	17	0051		2	7	1	3	01	Obras para edificación de otras estructuras	3101	10	100	100	0.00	1,711,117.30	1,711,117.30	0.00	1,710,180.00	1,710,180.00	99.95	937.30	0.05

**MINISTERIO DE HACIENDA**  
**DIRECCION GENERAL DE PRESUPUESTO**  
**EJECUCIÓN TRIMESTRAL DE LOS GASTOS Y APLICACIONES FINANCIERAS POR DESTINO DE FONDOS Y ESTRUCTURA PROGRAMATICA**  
**CORRESPONDIENTE AL PRIMER TRIMESTRE DEL AÑO 2024**

**Código del Capítulo: 7185**

**Denominación: Ayuntamiento Municipal de Cristobal**

Destino de Fondos	Estructura Programática					SNIP	Clasificador del Gasto					Función	Fuente Financiamiento	Fuente Especifica	Organismo Financador	Presupuesto			Devengado				Balance Disponible	% Balance Disponible
	Partidas no Asig. a Prog.	Programa	Proyecto	Actividad/Obra			Tipo	Objeto	Cuenta	Subcuenta	Auxiliar					Denominación del Gasto	Original	Modificaciones	Vigente	Acumulado Anterior	Trimestre	A la Fecha		
1	2	3	4	5	6	7	8	9	10	11	12	13	14	15	16	17	18	19 = 17 +/- 18	20	21	22 = 20 + 21	23 = 22 ÷ 19	24 = 19 - 22	25 = 24 ÷ 19
3.1.2											Para gastos en servicios (corto plazo)					147,325.00	237,603.70	384,928.70	0.00	35,000.00	35,000.00	9.09	349,928.70	90.91

**MINISTERIO DE HACIENDA**  
**DIRECCION GENERAL DE PRESUPUESTO**  
**EJECUCIÓN TRIMESTRAL DE LOS GASTOS Y APLICACIONES FINANCIERAS POR DESTINO DE FONDOS Y ESTRUCTURA PROGRAMATICA**  
**CORRESPONDIENTE AL PRIMER TRIMESTRE DEL AÑO 2024**

**Código del Capítulo: 7185**

**Denominación: Ayuntamiento Municipal de Cristobal**

Destino de Fondos	Estructura Programática					SNIP	Clasificador del Gasto					Función	Fuente Financiamiento	Fuente Especifica	Organismo Financador	Presupuesto			Devengado				Balance Disponible	% Balance Disponible	
	Partidas no Asig. a Prog.	Programa	Proyecto	Actividad/Obra			Tipo	Objeto	Cuenta	Subcuenta	Auxiliar					Denominación del Gasto	Original	Modificaciones	Vigente	Acumulado Anterior	Trimestre	A la Fecha			% Devengado a la Fecha
1	2	3	4	5	6	7	8	9	10	11	12	13	14	15	16	17	18	19 = 17 +/- 18	20	21	22 = 20 + 21	23 = 22 ÷ 19	24 = 19 - 22	25 = 24 ÷ 19	
3.1.2						4					<b>CLASIFICADOR DE APLICACIONES FINANCIERAS</b>					147,325.00	237,603.70	384,928.70	0.00	35,000.00	35,000.00	9.09	349,928.70	90.91	
3.1.2	96										Deuda Pública Y Otras Operaciones Financieras					147,325.00	237,603.70	384,928.70	0.00	35,000.00	35,000.00	9.09	349,928.70	90.91	
3.1.2	96			0001		4	2				DISMINUCION DE PASIVOS					147,325.00	237,603.70	384,928.70	0.00	35,000.00	35,000.00	9.09	349,928.70	90.91	
3.1.2	96			0001		4	2	1			Disminucion de pasivos corrientes					147,325.00	237,603.70	384,928.70	0.00	35,000.00	35,000.00	9.09	349,928.70	90.91	
3.1.2	96			0001		4	2	1	1		Disminucion de cuentas por pagar de corto plazo					147,325.00	237,603.70	384,928.70	0.00	35,000.00	35,000.00	9.09	349,928.70	90.91	
3.1.2	96			0001		4	2	1	1	01	Disminución de cuentas por pagar internas de corto plazo	0	20	1955	100	147,325.00	0.00	147,325.00	0.00	0.00	0.00	0.00	0.00	147,325.00	100.00
3.1.2	96			0001		4	2	1	1	01	Disminución de cuentas por pagar internas de corto plazo	0	30	9998	121	0.00	237,603.70	237,603.70	0.00	35,000.00	35,000.00	14.73	202,603.70	85.27	



**MINISTERIO DE HACIENDA**  
**DIRECCION GENERAL DE PRESUPUESTO**  
**EJECUCIÓN TRIMESTRAL DE LOS GASTOS Y APLICACIONES FINANCIERAS POR DESTINO DE FONDOS Y ESTRUCTURA PROGRAMATICA**  
**CORRESPONDIENTE AL PRIMER TRIMESTRE DEL AÑO 2024**

**Código del Capítulo: 7185**

**Denominación: Ayuntamiento Municipal de Cristobal**


Destino de Fondos	Estructura Programática					SNIP	Clasificador del Gasto					Función	Fuente Financiamiento	Fuente Especifica	Organismo Financador	Presupuesto			Devengado				Balance Disponible	% Balance Disponible
	Partidas no Asig. a Prog.	Programa	Proyecto	Actividad/Obra			Tipo	Objeto	Cuenta	Subcuenta	Auxiliar					Denominación del Gasto	Original	Modificaciones	Vigente	Acumulado Anterior	Trimestre	A la Fecha		
1	2	3	4	5	6	7	8	9	10	11	12	13	14	15	16	17	18	19 = 17 +/- 18	20	21	22 = 20 + 21	23 = 22 ÷ 19	24 = 19 - 22	25 = 24 ÷ 19
3.1.4											Para gastos en inversión (corto plazo)					538,095.00	0.00	538,095.00	0.00	387,338.00	387,338.00	71.98	150,757.00	28.02


**MINISTERIO DE HACIENDA**  
**DIRECCION GENERAL DE PRESUPUESTO**  
**EJECUCIÓN TRIMESTRAL DE LOS GASTOS Y APLICACIONES FINANCIERAS POR DESTINO DE FONDOS Y ESTRUCTURA PROGRAMATICA**  
**CORRESPONDIENTE AL PRIMER TRIMESTRE DEL AÑO 2024**

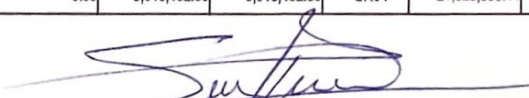
Código del Capítulo: **7185**

Denominación: Ayuntamiento Municipal de Cristóbal

Destino de Fondos	Estructura Programática					Classificador del Gasto					Presupuesto			Devengado				Balance Disponible	% Balance Disponible					
	Partidas no Asig. a Prog	Programa	Proyecto	Actividad/Otra	SNIP	Tipo	Objeto	Cuenta	Subcuenta	Auxiliar	Denominación del Gasto	Función	Fuente Financiamiento	Fuente Especifica	Organismo Financiador	Original	Modificaciones			Vigente	Acumulado Anterior	Trimestre	A la Fecha	% Devengado a la Fecha
1	2	3	4	5	6	7	8	9	10	11	12	13	14	15	16	17	18	19 = 17 +/- 18	20	21	22 = 20 + 21	23 = 22 + 19	24 = 19 - 22	25 = 24 + 19
3.1.4						4					CLASIFICADOR DE APLICACIONES FINANCIERAS					538,095.00	0.00	538,095.00	0.00	387,338.00	387,338.00	71.98	150,757.00	28.02
3.1.4	96										Deuda Pública Y Otras Operaciones Financieras					538,095.00	0.00	538,095.00	0.00	387,338.00	387,338.00	71.98	150,757.00	28.02
3.1.4	96			0001		4	2				DISMINUCION DE PASIVOS					538,095.00	0.00	538,095.00	0.00	387,338.00	387,338.00	71.98	150,757.00	28.02
3.1.4	96			0001		4	2	1			Disminución de pasivos corrientes					538,095.00	0.00	538,095.00	0.00	387,338.00	387,338.00	71.98	150,757.00	28.02
3.1.4	96			0001		4	2	1	3	01	Disminución de préstamos internos de corto plazo	0	20	1955	100	538,095.00	0.00	538,095.00	0.00	387,338.00	387,338.00	71.98	150,757.00	28.02
<b>TOTAL RD\$</b>																<b>23,292,891.00</b>	<b>6,351,630.04</b>	<b>29,644,521.04</b>	<b>0.00</b>	<b>8,016,132.60</b>	<b>8,016,132.60</b>	<b>27.04</b>	<b>21,628,388.44</b>	<b>72.96</b>

  
 MILCY CUEVAS  
 Preparado por

  
 Revisado por

  
 SANDRA PEÑA  
 Aprobado por

