

MINISTERIO DE HACIENDA
DIRECCION GENERAL DE PRESUPUESTO
EJECUCION TRIMESTRAL DE LOS INGRESOS Y FUENTES DE FINANCIAMIENTO
CORRESPONDIENTE AL PRIMER TRIMESTRE DEL AÑO 2024

Código Capitulo: **7130**Denominación: **Ayuntamiento Municipal de Tamboril**

Clasificador de Ingresos					Concepto Definición	Entidad Otorganista	Fuente Financiamiento	Fuente Especifica	Organismo Financiador	Presupuesto			Percibido					
Tipo	Concepto	Cuenta	Subcuenta	Auxiliar						Original	Modificaciones	Vigente	Acumulado Anterior	Total Trimestre	Acumulado a la Fecha	(%) Ingresado a la Fecha	Balance por Percibir	(%) Balance por Percibir
1	2	3	4	5	6	7	8	9	10	11	12	13=11+12	14	15	16=14+15	17=16/13	18=13-16	19=18/13
1					Clasificador de Ingresos					120,704,307.00	675,000.00	121,379,307.00	0.00	27,766,049.18	27,766,049.18	22.88	93,613,257.82	77.12
1	1				IMPUESTOS					16,635,000.00	0.00	16,635,000.00	0.00	1,425,993.50	1,425,993.50	8.57	15,209,006.50	91.43
1	1	4			IMPUESTOS INTERNOS SOBRE MERCANCIAS Y SERVICIOS					16,185,000.00	-250,000.00	15,935,000.00	0.00	1,279,993.50	1,279,993.50	8.03	14,655,006.50	91.97
1	1	4	1		IMPUESTOS SOBRE LOS BIENES Y SERVICIOS					30,000.00	0.00	30,000.00	0.00	2,160.00	2,160.00	7.20	27,840.00	92.80
1	1	4	1	03	Impuesto sobre ventas condicionales de muebles	0000	30	9996	102	30,000.00	0.00	30,000.00	0.00	2,160.00	2,160.00	7.20	27,840.00	92.80
1	1	4	3		IMPUESTOS AL USO DE BIENES Y SERVICIOS					16,155,000.00	-250,000.00	15,905,000.00	0.00	1,277,833.50	1,277,833.50	8.03	14,627,166.50	91.97
1	1	4	3	18	Anuncios, muestras y carteles	0000	30	9996	102	150,000.00	0.00	150,000.00	0.00	28,200.00	28,200.00	18.80	121,800.00	81.20
1	1	4	3	23	Mercado móvil (chimi, hot dog y otros)	0000	30	9996	102	75,000.00	0.00	75,000.00	0.00	12,000.00	12,000.00	16.00	63,000.00	84.00
1	1	4	3	28	Impuesto sobre tramitación de documentos	0000	30	9996	102	10,000.00	0.00	10,000.00	0.00	300.00	300.00	3.00	9,700.00	97.00
1	1	4	3	29	Impuesto sobre registro de documentos	0000	30	9996	102	2,400,000.00	-250,000.00	2,150,000.00	0.00	254,165.00	254,165.00	11.82	1,895,835.00	88.18
1	1	4	3	30	Impuesto sobre lidias de gallo	0000	30	9996	102	10,000.00	0.00	10,000.00	0.00	0.00	0.00	0.00	10,000.00	100.00
1	1	4	3	31	Impuesto sobre billares	0000	30	9996	102	10,000.00	0.00	10,000.00	0.00	0.00	0.00	0.00	10,000.00	100.00
1	1	4	3	33	Licencias de construcción	0000	30	9996	102	12,000,000.00	0.00	12,000,000.00	0.00	524,118.50	524,118.50	4.37	11,475,881.50	95.63
1	1	4	3	42	Construcción nichos, fosas y panteones	0000	30	9996	102	100,000.00	0.00	100,000.00	0.00	2,000.00	2,000.00	2.00	98,000.00	98.00
1	1	4	3	44	Licencia para instalación telecomunicaciones	0000	30	9996	102	1,400,000.00	0.00	1,400,000.00	0.00	457,050.00	457,050.00	32.65	942,950.00	67.35
1	1	9			IMPUESTOS DIVERSOS					450,000.00	250,000.00	700,000.00	0.00	146,000.00	146,000.00	20.86	554,000.00	79.14
1	1	9	1		IMPUESTOS DIVERSOS					450,000.00	250,000.00	700,000.00	0.00	146,000.00	146,000.00	20.86	554,000.00	79.14
1	1	9	1	04	Otros arbitrios diversos	0000	30	9996	102	100,000.00	250,000.00	350,000.00	0.00	146,000.00	146,000.00	41.71	204,000.00	58.29
1	1	9	1	99	Otros impuestos diversos	0000	30	9996	102	350,000.00	0.00	350,000.00	0.00	0.00	0.00	0.00	350,000.00	100.00
1	4				TRANSFERENCIAS					93,134,307.00	675,000.00	93,809,307.00	0.00	23,171,919.00	23,171,919.00	24.70	70,637,388.00	75.30
1	4	1			TRANSFERENCIAS CORRIENTES					55,880,584.00	675,000.00	56,555,584.00	0.00	13,858,488.30	13,858,488.30	24.50	42,697,095.70	75.50
1	4	1	5		TRANSFERENCIAS CORRIENTES RECIBIDAS POR LOS AYUNTAMIENTOS					55,880,584.00	675,000.00	56,555,584.00	0.00	13,858,488.30	13,858,488.30	24.50	42,697,095.70	75.50
1	4	1	5	03	Ordinaria según ley (CORRIENTE)	0202	20	1955	100	55,880,584.00	0.00	55,880,584.00	0.00	13,183,488.30	13,183,488.30	23.59	42,697,095.70	76.41
1	4	1	5	05	De Instituciones Públicas Descentralizadas y Autónomas No Financieras	5121	40	9992	103	0.00	675,000.00	675,000.00	0.00	675,000.00	675,000.00	100.00	0.00	0.00
1	4	2			TRANSFERENCIAS DE CAPITAL					37,253,723.00	0.00	37,253,723.00	0.00	9,313,430.70	9,313,430.70	25.00	27,940,292.30	75.00

MINISTERIO DE HACIENDA
DIRECCION GENERAL DE PRESUPUESTO
EJECUCION TRIMESTRAL DE LOS INGRESOS Y FUENTES DE FINANCIAMIENTO
CORRESPONDIENTE AL PRIMER TRIMESTRE DEL AÑO 2024

Código Capitulo: **7130**Denominación: **Ayuntamiento Municipal de Tamboril**

Clasificador de Ingresos					Concepto Definición	Entidad Orogante	Fuente Financiamiento	Fuente Especifica	Organismo Financidor	Presupuesto			Percibido					
Tipo	Concepto	Cuenta	Subcuenta	Auxiliar						Original	Modificaciones	Vigente	Acumulado Anterior	Total Trimestre	Acumulado a la Fecha	(%) Ingresado a la Fecha	Balance por Percibir	(%) Balance por Percibir
1	2	3	4	5	6	7	8	9	10	11	12	13=11+12	14	15	16=14+15	17=16/13	18=13-16	19=18/13
1	4	2	5		TRANSFERENCIAS DE CAPITAL RECIBIDAS POR LOS AYUNTAMIENTOS					37,253,723.00	0.00	37,253,723.00	0.00	9,313,430.70	9,313,430.70	25.00	27,940,292.30	75.00
1	4	2	5	03	Ordinaria según ley (CAPITAL)	0202	20	1955	100	37,253,723.00	0.00	37,253,723.00	0.00	9,313,430.70	9,313,430.70	25.00	27,940,292.30	75.00
1	5				INGRESOS POR CONTRAPRESTACION					10,080,000.00	0.00	10,080,000.00	0.00	3,076,036.68	3,076,036.68	30.52	7,003,963.32	69.48
1	5	1			VENTAS DE BIENES Y SERVICIOS					10,080,000.00	0.00	10,080,000.00	0.00	3,076,036.68	3,076,036.68	30.52	7,003,963.32	69.48
1	5	1	3		TASAS					9,735,000.00	0.00	9,735,000.00	0.00	3,033,536.68	3,033,536.68	31.16	6,701,463.32	68.84
1	5	1	3	14	Inhumación y exhumación	0000	30	9995	102	200,000.00	0.00	200,000.00	0.00	27,700.00	27,700.00	13.85	172,300.00	86.15
1	5	1	3	15	Expedición certificaciones	0000	30	9995	102	25,000.00	0.00	25,000.00	0.00	2,200.00	2,200.00	8.80	22,800.00	91.20
1	5	1	3	20	Recolección desechos sólidos	0000	30	9995	102	9,500,000.00	0.00	9,500,000.00	0.00	3,003,636.68	3,003,636.68	31.62	6,496,363.32	68.38
1	5	1	3	99	Otras tasas	0000	30	9995	102	10,000.00	0.00	10,000.00	0.00	0.00	0.00	0.00	10,000.00	100.00
1	5	1	4		DERECHOS ADMINISTRATIVOS					220,000.00	-20,000.00	200,000.00	0.00	19,500.00	19,500.00	9.75	180,500.00	90.25
1	5	1	4	30	Franjas, rutas y permisos para transporte urbano	0000	30	9998	102	150,000.00	-20,000.00	130,000.00	0.00	16,500.00	16,500.00	12.69	113,500.00	87.31
1	5	1	4	39	Casetas Fijas y móviles	0000	30	9998	102	70,000.00	0.00	70,000.00	0.00	3,000.00	3,000.00	4.29	67,000.00	95.71
1	5	1	5		ARRENDAMIENTOS					125,000.00	20,000.00	145,000.00	0.00	23,000.00	23,000.00	15.86	122,000.00	84.14
1	5	1	5	01	Arrendamiento de locales comerciales y casas	0000	30	9998	102	25,000.00	0.00	25,000.00	0.00	0.00	0.00	0.00	25,000.00	100.00
1	5	1	5	09	Galleras	0000	30	9998	102	100,000.00	0.00	100,000.00	0.00	12,000.00	12,000.00	12.00	88,000.00	88.00
1	5	1	5	16	Matanza y expendio de carnes	0000	30	9998	102	0.00	20,000.00	20,000.00	0.00	11,000.00	11,000.00	55.00	9,000.00	45.00
1	6				OTROS INGRESOS					855,000.00	0.00	855,000.00	0.00	92,100.00	92,100.00	10.77	762,900.00	89.23
1	6	1			Rentas de la Propiedad					605,000.00	0.00	605,000.00	0.00	92,100.00	92,100.00	15.22	512,900.00	84.78
1	6	1	3		ARRIENDO DE ACTIVOS TANGIBLES NO PRODUCIDOS					605,000.00	0.00	605,000.00	0.00	92,100.00	92,100.00	15.22	512,900.00	84.78
1	6	1	3	05	Arrendamiento de solares	0000	30	9998	102	100,000.00	0.00	100,000.00	0.00	0.00	0.00	0.00	100,000.00	100.00
1	6	1	3	06	Arrendamiento de terrenos rurales	0000	30	9998	102	5,000.00	0.00	5,000.00	0.00	0.00	0.00	0.00	5,000.00	100.00
1	6	1	3	07	Arrendamiento de terrenos en cementerios	0000	30	9998	102	500,000.00	0.00	500,000.00	0.00	92,100.00	92,100.00	18.42	407,900.00	81.58
1	6	3			MULTAS Y SANCIONES					50,000.00	0.00	50,000.00	0.00	0.00	0.00	0.00	50,000.00	100.00
1	6	3	1		MULTAS Y SANCIONES					50,000.00	0.00	50,000.00	0.00	0.00	0.00	0.00	50,000.00	100.00
1	6	3	1	12	Multas por construcción ilegal	0000	30	9998	102	50,000.00	0.00	50,000.00	0.00	0.00	0.00	0.00	50,000.00	100.00
1	6	4			INGRESOS DIVERSOS					200,000.00	0.00	200,000.00	0.00	0.00	0.00	0.00	200,000.00	100.00

MINISTERIO DE HACIENDA
DIRECCION GENERAL DE PRESUPUESTO
EJECUCION TRIMESTRAL DE LOS INGRESOS Y FUENTES DE FINANCIAMIENTO
CORRESPONDIENTE AL PRIMER TRIMESTRE DEL AÑO 2024

Código Capítulo: 7130

Denominación: Ayuntamiento Municipal de Tamboril

Clasificador de Ingresos					Concepto Definición	Entidad Orogante	Fuente Financiamiento	Fuente Especifica	Organismo Financiador	Presupuesto			Percibido					
Tipo	Concepto	Cuenta	Subcuenta	Auxiliar						Original	Modificaciones	Vigente	Acumulado Anterior	Total Trimestre	Acumulado a la Fecha	(%) Ingresado a la Fecha	Balance por Percibir	(%) Balance por Percibir
1	2	3	4	5	6	7	8	9	10	11	12	13=11+12	14	15	16=14+15	17=16/13	18=13-16	19=18/13
1	6	4	1		INGRESOS DIVERSOS					200,000.00	0.00	200,000.00	0.00	0.00	0.00	0.00	200,000.00	100.00
1	6	4	1	01	Ingresos diversos	0000	30	9998	102	200,000.00	0.00	200,000.00	0.00	0.00	0.00	0.00	200,000.00	100.00
3					Clasificador de Financiamiento					0.00	6,359,550.94	6,359,550.94	0.00	6,359,550.94	6,359,550.94	100.00	0.00	0.00
3	1				DISMINUCIÓN DE ACTIVOS FINANCIEROS					0.00	6,359,550.94	6,359,550.94	0.00	6,359,550.94	6,359,550.94	100.00	0.00	0.00
3	1	1			DISMINUCIÓN DE ACTIVOS FINANCIEROS CORRIENTES					0.00	6,359,550.94	6,359,550.94	0.00	6,359,550.94	6,359,550.94	100.00	0.00	0.00
3	1	1	1		Disminución de disponibilidades					0.00	6,359,550.94	6,359,550.94	0.00	6,359,550.94	6,359,550.94	100.00	0.00	0.00
3	1	1	1	03	Disminucion de saldos disponibles de periodos anteriores	5121	10	100	121	0.00	1,708,227.69	1,708,227.69	0.00	1,708,227.69	1,708,227.69	100.00	0.00	0.00
3	1	1	1	03	Disminucion de saldos disponibles de periodos anteriores	0000	30	9998	121	0.00	4,651,323.25	4,651,323.25	0.00	4,651,323.25	4,651,323.25	100.00	0.00	0.00
TOTAL RD\$										120,704,307.00	7,034,550.94	127,738,857.94	0.00	34,125,600.12	34,125,600.12	26.72	93,613,257.82	73.28

Preparado por

Revisado por




Aprobado por

MINISTERIO DE HACIENDA
 DIRECCION GENERAL DE PRESUPUESTO
 EJECUCION TRIMESTRAL DE LOS INGRESOS Y FUENTES DE FINANCIAMIENTO
 CORRESPONDIENTE AL PRIMER TRIMESTRE DEL AÑO 2024




Código Capítulo: 7130

Denominación: Ayuntamiento Municipal de Tamboril

Clasificador de Ingresos					Entidad Origante	Fuente Financiamiento	Fuente Especifica	Organismo Financiador	Presupuesto			Percibido						
Tipo	Concepto	Cuenta	Subcuenta	Auxiliar					Concepto Definición	Original	Modificaciones	Vigente	Acumulado Anterior	Total Trimestre	Acumulado a la Fecha	(%) Ingresado a la Fecha	Balance por Percibir	(%) Balance por Percibir
1	2	3	4	5	6	7	8	9	10	11	12	13=11+12	14	15	16=14+15	17=16/13	18=13-16	19=18/13
					INGRESOS DIVERSOS					200,000.00	0.00	200,000.00	0.00	0.00	0.00	0.00	200,000.00	100.00
1	6	4	1		INGRESOS DIVERSOS					200,000.00	0.00	200,000.00	0.00	0.00	0.00	0.00	200,000.00	100.00
1	6	4	1	01	Ingresos diversos	0000	30	9998	102	200,000.00	0.00	200,000.00	0.00	0.00	0.00	0.00	200,000.00	100.00
3					Clasificador de Financiamiento					0.00	6,359,550.94	6,359,550.94	0.00	6,359,550.94	6,359,550.94	100.00	0.00	0.00
3	1				DISMINUCIÓN DE ACTIVOS FINANCIEROS					0.00	6,359,550.94	6,359,550.94	0.00	6,359,550.94	6,359,550.94	100.00	0.00	0.00
3	1	1			DISMINUCIÓN DE ACTIVOS FINANCIEROS CORRIENTES					0.00	6,359,550.94	6,359,550.94	0.00	6,359,550.94	6,359,550.94	100.00	0.00	0.00
3	1	1	1		Disminución de disponibilidades					0.00	6,359,550.94	6,359,550.94	0.00	6,359,550.94	6,359,550.94	100.00	0.00	0.00
3	1	1	1	03	Disminucion de saldos disponibles de periodos anteriores	5121	10	100	121	0.00	1,708,227.69	1,708,227.69	0.00	1,708,227.69	1,708,227.69	100.00	0.00	0.00
3	1	1	1	03	Disminucion de saldos disponibles de periodos anteriores	0000	30	9998	121	0.00	4,651,323.25	4,651,323.25	0.00	4,651,323.25	4,651,323.25	100.00	0.00	0.00
TOTAL RD\$										120,704,307.00	7,034,550.94	127,738,857.94	0.00	34,125,600.12	34,125,600.12	26.72	93,613,257.82	73.28

Preparado por _____ Revisado por _____ Aprobado por _____

1- Contraloría General de la República, 2- Cámara de Cuentas, 3- Comisión de Fiscalización y Control, 4- Ayuntamiento Municipal, 5- Dirección General de Presupuesto (DIGEPRES), 6- Dirección General de Contabilidad Gubernamental (DIGECOG).