

**MINISTERIO DE HACIENDA**  
**DIRECCION GENERAL DE PRESUPUESTO**  
**EJECUCION TRIMESTRAL DE LOS INGRESOS Y FUENTES DE FINANCIAMIENTO**  
**CORRESPONDIENTE AL PRIMER TRIMESTRE DEL AÑO 2024**

Código Capitulo: **7110**

Denominación: **Ayuntamiento Municipal de Sabana Iglesia**

Clasificador de Ingresos					Entidad Organismo	Fuente Financiamiento	Fuente Especifica	Organismo Financiaciador	Presupuesto			Percibido						
Tipo	Concepto	Cuenta	Subcuenta	Auxiliar					Concepto Definición	Original	Modificaciones	Vigente	Acumulado Anterior	Total Trimestre	Acumulado a la Fecha	(%) Ingresado a la Fecha	Balance por Percibir	(%) Balance por Percibir
1	2	3	4	5	6	7	8	9	10	11	12	13=11+12	14	15	16=14+15	17=16/13	18=13-16	19=18/13
1					<b>Clasificador de Ingresos</b>					42,567,400.00	898,317.57	43,465,717.57	0.00	10,103,955.25	10,103,955.25	23.25	33,361,762.32	76.75
1	1				<b>IMPUESTOS</b>					3,400,774.00	0.00	3,400,774.00	0.00	396,254.68	396,254.68	11.65	3,004,519.32	88.35
1	1	4			IMPUESTOS INTERNOS SOBRE MERCANCIAS Y SERVICIOS					3,331,986.00	0.00	3,331,986.00	0.00	366,821.34	366,821.34	11.01	2,965,164.66	88.99
1	1	4	1		IMPUESTOS SOBRE LOS BIENES Y SERVICIOS					45,600.00	0.00	45,600.00	0.00	2,000.00	2,000.00	4.39	43,600.00	95.61
1	1	4	1	03	Impuesto sobre ventas condicionales de muebles	0000	30	9996	102	45,600.00	0.00	45,600.00	0.00	2,000.00	2,000.00	4.39	43,600.00	95.61
1	1	4	3		IMPUESTOS AL USO DE BIENES Y SERVICIOS					3,286,386.00	0.00	3,286,386.00	0.00	364,821.34	364,821.34	11.10	2,921,564.66	88.90
1	1	4	3	02	Derecho de circulación vehículos de motor	0000	30	9996	102	1,000.00	0.00	1,000.00	0.00	0.00	0.00	0.00	1,000.00	100.00
1	1	4	3	18	Anuncios, muestras y carteles	0000	30	9996	102	80,200.00	0.00	80,200.00	0.00	10,000.00	10,000.00	12.47	70,200.00	87.53
1	1	4	3	19	Rodaje y transporte de materiales varios	0000	30	9996	102	40,800.00	0.00	40,800.00	0.00	0.00	0.00	0.00	40,800.00	100.00
1	1	4	3	20	Hoteles, moteles y apartoteles y establecimientos similares	0000	30	9996	102	6,600.00	0.00	6,600.00	0.00	0.00	0.00	0.00	6,600.00	100.00
1	1	4	3	23	Mercado móvil (chimi, hot dog y otros)	0000	30	9996	102	34,800.00	0.00	34,800.00	0.00	1,000.00	1,000.00	2.87	33,800.00	97.13
1	1	4	3	24	Autorización para poda y corte de arboles	0000	30	9996	102	3,082.00	0.00	3,082.00	0.00	0.00	0.00	0.00	3,082.00	100.00
1	1	4	3	26	Funcionamiento car wash	0000	30	9996	102	68,400.00	0.00	68,400.00	0.00	0.00	0.00	0.00	68,400.00	100.00
1	1	4	3	28	Impuesto sobre tramitación de documentos	0000	30	9996	102	10,000.00	0.00	10,000.00	0.00	0.00	0.00	0.00	10,000.00	100.00
1	1	4	3	29	Impuesto sobre registro de documentos	0000	30	9996	102	2,000,000.00	0.00	2,000,000.00	0.00	240,533.34	240,533.34	12.03	1,759,466.66	87.97
1	1	4	3	30	Impuesto sobre lidias de gallo	0000	30	9996	102	10,800.00	0.00	10,800.00	0.00	10,000.00	10,000.00	92.59	800.00	7.41
1	1	4	3	31	Impuesto sobre billares	0000	30	9996	102	71,400.00	0.00	71,400.00	0.00	2,000.00	2,000.00	2.80	69,400.00	97.20
1	1	4	3	32	Espectáculos públicos con o sin boleta de entrada	0000	30	9996	102	42,000.00	0.00	42,000.00	0.00	0.00	0.00	0.00	42,000.00	100.00
1	1	4	3	33	Licencias de construcción	0000	30	9996	102	400,000.00	0.00	400,000.00	0.00	42,868.00	42,868.00	10.72	357,132.00	89.28
1	1	4	3	35	Permiso para romper pavimento de la vía pública	0000	30	9996	102	40,000.00	0.00	40,000.00	0.00	3,000.00	3,000.00	7.50	37,000.00	92.50
1	1	4	3	36	Instalación envasadora de gas y estaciones de combustible	0000	30	9996	102	117,600.00	0.00	117,600.00	0.00	0.00	0.00	0.00	117,600.00	100.00
1	1	4	3	38	Permiso a ocupar vía pública con material de construcción	0000	30	9996	102	10,000.00	0.00	10,000.00	0.00	0.00	0.00	0.00	10,000.00	100.00
1	1	4	3	44	Licencia para instalación telecomunicaciones	0000	30	9996	102	349,704.00	0.00	349,704.00	0.00	55,420.00	55,420.00	15.85	294,284.00	84.15
1	1	9			IMPUESTOS DIVERSOS					68,788.00	0.00	68,788.00	0.00	29,433.34	29,433.34	42.79	39,354.66	57.21
1	1	9	1		IMPUESTOS DIVERSOS					68,788.00	0.00	68,788.00	0.00	29,433.34	29,433.34	42.79	39,354.66	57.21



**MINISTERIO DE HACIENDA**  
**DIRECCION GENERAL DE PRESUPUESTO**  
**EJECUCION TRIMESTRAL DE LOS INGRESOS Y FUENTES DE FINANCIAMIENTO**  
**CORRESPONDIENTE AL PRIMER TRIMESTRE DEL AÑO 2024**

Código Capitulo: **7110**

Denominación: **Ayuntamiento Municipal de Sabana Iglesia**

Clasificador de Ingresos					Presupuesto					Percibido								
Tipo	Concepto	Cuenta	Subcuenta	Auxiliar	Concepto Definición	Entidad Oraganie	Fuente Financiamiento	Fuente Especifica	Organismo Financiad	Original	Modificaciones	Vigente	Acumulado Anterior	Total Trimestre	Acumulado a la Fecha	(%) Ingresado a la Fecha	Balance por Percibir	(%) Balance por Percibir
1	2	3	4	5	6	7	8	9	10	11	12	13=11+12	14	15	16=14+15	17=16/13	18=13-16	19=18/13
1	1	9	1	04	Otros arbitrios diversos	0000	30	9996	102	55,228.00	0.00	55,228.00	0.00	25,333.34	25,333.34	45.87	29,894.66	54.13
1	1	9	1	99	Otros impuestos diversos	0000	30	9996	102	13,560.00	0.00	13,560.00	0.00	4,100.00	4,100.00	30.24	9,460.00	69.76
<b>1</b>	<b>4</b>				<b>TRANSFERENCIAS</b>					<b>35,493,048.00</b>	<b>887,102.97</b>	<b>36,380,150.97</b>	<b>0.00</b>	<b>9,383,285.07</b>	<b>9,383,285.97</b>	<b>25.79</b>	<b>26,996,865.00</b>	<b>74.21</b>
1	4	1			TRANSFERENCIAS CORRIENTES					21,295,829.00	0.00	21,295,829.00	0.00	4,946,878.84	4,946,878.84	23.23	16,348,950.16	76.77
1	4	1	5		TRANSFERENCIAS CORRIENTES RECIBIDAS POR LOS AYUNTAMIENTOS					21,295,829.00	0.00	21,295,829.00	0.00	4,946,878.84	4,946,878.84	23.23	16,348,950.16	76.77
1	4	1	5	03	Ordinaria según ley (CORRIENTE)	0202	20	1955	100	21,295,829.00	0.00	21,295,829.00	0.00	4,946,878.84	4,946,878.84	23.23	16,348,950.16	76.77
1	4	2			TRANSFERENCIAS DE CAPITAL					14,197,219.00	887,102.97	15,084,321.97	0.00	4,436,407.13	4,436,407.13	29.41	10,647,914.84	70.59
1	4	2	5		TRANSFERENCIAS DE CAPITAL RECIBIDAS POR LOS AYUNTAMIENTOS					14,197,219.00	887,102.97	15,084,321.97	0.00	4,436,407.13	4,436,407.13	29.41	10,647,914.84	70.59
1	4	2	5	03	Ordinaria según ley (CAPITAL)	0202	20	1955	100	14,197,219.00	0.00	14,197,219.00	0.00	3,549,304.16	3,549,304.16	25.00	10,647,914.84	75.00
1	4	2	5	05	De Instituciones Públicas Descentralizadas y Autónomas no Financieras	5121	10	100	100	0.00	887,102.97	887,102.97	0.00	887,102.97	887,102.97	100.00	0.00	0.00
<b>1</b>	<b>5</b>				<b>INGRESOS POR CONTRAPRESTACION</b>					<b>3,070,335.00</b>	<b>-11,800.00</b>	<b>3,058,535.00</b>	<b>0.00</b>	<b>293,200.00</b>	<b>293,200.00</b>	<b>9.59</b>	<b>2,765,335.00</b>	<b>90.41</b>
1	5	1			VENTAS DE BIENES Y SERVICIOS					3,070,335.00	-11,800.00	3,058,535.00	0.00	293,200.00	293,200.00	9.59	2,765,335.00	90.41
1	5	1	3		TASAS					1,806,955.00	0.00	1,806,955.00	0.00	93,500.00	93,500.00	5.17	1,713,455.00	94.83
1	5	1	3	06	Tasa a la malanza de animales	0000	30	9995	102	21,840.00	0.00	21,840.00	0.00	0.00	0.00	0.00	21,840.00	100.00
1	5	1	3	14	Inhumación y exhumación	0000	30	9995	102	300,000.00	0.00	300,000.00	0.00	26,500.00	26,500.00	8.83	273,500.00	91.17
1	5	1	3	15	Expedición certificaciones	0000	30	9995	102	6,000.00	0.00	6,000.00	0.00	500.00	500.00	8.33	5,500.00	91.67
1	5	1	3	20	Recolección desechos sólidos	0000	30	9995	102	1,305,115.00	0.00	1,305,115.00	0.00	66,500.00	66,500.00	5.10	1,238,615.00	94.90
1	5	1	3	27	Certificación uso de suelo	0000	30	9995	102	174,000.00	0.00	174,000.00	0.00	0.00	0.00	0.00	174,000.00	100.00
1	5	1	4		DERECHOS ADMINISTRATIVOS					160,080.00	0.00	160,080.00	0.00	7,000.00	7,000.00	4.37	153,080.00	95.63
1	5	1	4	30	Franjas, rutas y permisos para transporte urbano	0000	30	9998	102	30,000.00	0.00	30,000.00	0.00	0.00	0.00	0.00	30,000.00	100.00
1	5	1	4	32	Registros de actos civiles	0000	30	9998	102	7,680.00	0.00	7,680.00	0.00	2,000.00	2,000.00	26.04	5,680.00	73.96
1	5	1	4	39	Casetas Fijas y móviles	0000	30	9998	102	122,400.00	0.00	122,400.00	0.00	5,000.00	5,000.00	4.08	117,400.00	95.92
1	5	1	5		ARRENDAMIENTOS					1,103,300.00	-11,800.00	1,091,500.00	0.00	192,700.00	192,700.00	17.65	898,800.00	82.35
1	5	1	5	01	Arrendamiento de locales comerciales y casas	0000	30	9998	102	211,300.00	0.00	211,300.00	0.00	12,000.00	12,000.00	5.68	199,300.00	94.32



**MINISTERIO DE HACIENDA**  
**DIRECCION GENERAL DE PRESUPUESTO**  
**EJECUCION TRIMESTRAL DE LOS INGRESOS Y FUENTES DE FINANCIAMIENTO**  
**CORRESPONDIENTE AL PRIMER TRIMESTRE DEL AÑO 2024**

Código Capitulo: **7110**

Denominación: **Ayuntamiento Municipal de Sabana Iglesia**


Clasificador de Ingresos					Entidad Origen	Fuente Financiamiento	Fuente Especifica	Organismo Financiador	Presupuesto			Percibido						
Tipo	Concepto	Cuenta	Subcuenta	Auxiliar					Concepto Definición	Original	Modificaciones	Vigente	Acumulado Anterior	Total Trimestre	Acumulado a la Fecha	(%) Ingresado a la Fecha	Balance por Percibir	(%) Balance por Percibir
1	2	3	4	5	6	7	8	9	10	11	12	13=11+12	14	15	16=14+15	17=16/13	18=13-16	19=18/13
1	5	1	5	03	Alquileres equipos pesados	0000	30	9998	102	90,000.00	0.00	90,000.00	0.00	33,000.00	33,000.00	36.67	57,000.00	63.33
1	5	1	5	07	Otros arrendamiento de bienes muebles	0000	30	9998	102	1,000.00	0.00	1,000.00	0.00	0.00	0.00	0.00	1,000.00	100.00
1	5	1	5	08	Mercados y hospedajes	0000	30	9998	102	75,600.00	22,200.00	97,800.00	0.00	82,800.00	82,800.00	84.66	15,000.00	15.34
1	5	1	5	09	Galleries	0000	30	9998	102	105,000.00	0.00	105,000.00	0.00	0.00	0.00	0.00	105,000.00	100.00
1	5	1	5	10	Nichos en cementerio	0000	30	9998	102	300,000.00	0.00	300,000.00	0.00	47,200.00	47,200.00	15.73	252,800.00	84.27
1	5	1	5	11	Cafeterías	0000	30	9998	102	158,400.00	-19,000.00	139,400.00	0.00	9,200.00	9,200.00	6.60	130,200.00	93.40
1	5	1	5	16	Matanza y expendio de carnes	0000	30	9998	102	162,000.00	-15,000.00	147,000.00	0.00	8,500.00	8,500.00	5.78	138,500.00	94.22
1	6				<b>OTROS INGRESOS</b>					<b>103,243.00</b>	<b>23,014.60</b>	<b>126,257.60</b>	<b>0.00</b>	<b>11,214.60</b>	<b>11,214.60</b>	<b>8.88</b>	<b>115,043.00</b>	<b>91.12</b>
1	6	1			Rentas de la Propiedad					22,643.00	0.00	22,643.00	0.00	0.00	0.00	0.00	22,643.00	100.00
1	6	1	2		INTERESES					22,643.00	0.00	22,643.00	0.00	0.00	0.00	0.00	22,643.00	100.00
1	6	1	2	04	Intereses percibidos del mercado interno	0000	30	9998	102	22,643.00	0.00	22,643.00	0.00	0.00	0.00	0.00	22,643.00	100.00
1	6	3			MULTAS Y SANCIONES					80,000.00	0.00	80,000.00	0.00	0.00	0.00	0.00	80,000.00	100.00
1	6	3	1		MULTAS Y SANCIONES					80,000.00	0.00	80,000.00	0.00	0.00	0.00	0.00	80,000.00	100.00
1	6	3	1	08	Multas diversas	0000	30	9998	102	30,000.00	0.00	30,000.00	0.00	0.00	0.00	0.00	30,000.00	100.00
1	6	3	1	12	Multas por construcción ilegal	0000	30	9998	102	25,000.00	0.00	25,000.00	0.00	0.00	0.00	0.00	25,000.00	100.00
1	6	3	1	13	Multa por tirada de escombros y desechos en las vías públicas	0000	30	9998	102	25,000.00	0.00	25,000.00	0.00	0.00	0.00	0.00	25,000.00	100.00
1	6	4			INGRESOS DIVERSOS					600.00	23,014.60	23,614.60	0.00	11,214.60	11,214.60	47.49	12,400.00	52.51
1	6	4	1		INGRESOS DIVERSOS					600.00	23,014.60	23,614.60	0.00	11,214.60	11,214.60	47.49	12,400.00	52.51
1	6	4	1	01	Ingresos diversos	0000	30	9998	102	600.00	23,014.60	23,614.60	0.00	11,214.60	11,214.60	47.49	12,400.00	52.51
1	7				<b>VENTA DE ACTIVOS NO FINANCIEROS</b>					<b>500,000.00</b>	<b>0.00</b>	<b>500,000.00</b>	<b>0.00</b>	<b>20,000.00</b>	<b>20,000.00</b>	<b>4.00</b>	<b>480,000.00</b>	<b>96.00</b>
1	7	4			VENTA DE TERRENOS					500,000.00	0.00	500,000.00	0.00	20,000.00	20,000.00	4.00	480,000.00	96.00
1	7	4	3		VENTAS DE TERRENOS EN CEMENTERIOS					500,000.00	0.00	500,000.00	0.00	20,000.00	20,000.00	4.00	480,000.00	96.00
1	7	4	3	01	VENTA DE TERRENOS EN CEMENTERIOS	0000	30	9998	102	500,000.00	0.00	500,000.00	0.00	20,000.00	20,000.00	4.00	480,000.00	96.00
3					<b>Clasificador de Financiamiento</b>					<b>0.00</b>	<b>2,841,491.35</b>	<b>2,841,491.35</b>	<b>0.00</b>	<b>2,841,491.35</b>	<b>2,841,491.35</b>	<b>100.00</b>	<b>0.00</b>	<b>0.00</b>
3	1				<b>DISMINUCIÓN DE ACTIVOS FINANCIEROS</b>					<b>0.00</b>	<b>2,841,491.35</b>	<b>2,841,491.35</b>	<b>0.00</b>	<b>2,841,491.35</b>	<b>2,841,491.35</b>	<b>100.00</b>	<b>0.00</b>	<b>0.00</b>
3	1	1			<b>DISMINUCIÓN DE ACTIVOS FINANCIEROS CORRIENTES</b>					<b>0.00</b>	<b>2,841,491.35</b>	<b>2,841,491.35</b>	<b>0.00</b>	<b>2,841,491.35</b>	<b>2,841,491.35</b>	<b>100.00</b>	<b>0.00</b>	<b>0.00</b>



**MINISTERIO DE HACIENDA**  
**DIRECCION GENERAL DE PRESUPUESTO**  
**EJECUCION TRIMESTRAL DE LOS INGRESOS Y FUENTES DE FINANCIAMIENTO**  
**CORRESPONDIENTE AL PRIMER TRIMESTRE DEL AÑO 2024**

Código Capitulo: **7110** Denominación: **Ayuntamiento Municipal de Sabana Iglesia**

Clasificador de Ingresos					Concepto Definición	Entidad Orgánica	Fuente Financiamiento	Fuente Especifica	Organismo Financiador	Presupuesto			Percibido					
Tipo	Concepto	Cuenta	Subcuenta	Auxiliar						Original	Modificaciones	Vigente	Acumulado Anterior	Total Trimestre	Acumulado a la Fecha	(%) Ingresado a la Fecha	Balance por Percibir	(%) Balance por Percibir
1	2	3	4	5	6	7	8	9	10	11	12	13=11+12	14	15	16=14+15	17=16/13	18=13-16	19=18/13
3	1	1	1		Disminución de disponibilidades					0.00	2,841,491.35	2,841,491.35	0.00	2,841,491.35	2,841,491.35	100.00	0.00	0.00
3	1	1	1	01	Disminución de disponibilidades internas	5121	10	100	100	0.00	1,580,948.51	1,580,948.51	0.00	1,580,948.51	1,580,948.51	100.00	0.00	0.00
3	1	1	1	01	Disminución de disponibilidades internas	0	30	9998	102	0.00	1,260,542.69	1,260,542.69	0.00	1,260,542.69	1,260,542.69	100.00	0.00	0.00
3	1	1	1	03	Disminucion de saldos disponibles de periodos anteriores	0	30	9998	121	0.00	0.15	0.15	0.00	0.15	0.15	100.00	0.00	0.00
<b>TOTAL RD\$</b>										<b>42,567,400.00</b>	<b>3,739,808.92</b>	<b>46,307,208.92</b>	<b>0.00</b>	<b>12,945,446.60</b>	<b>12,945,446.60</b>	<b>27.96</b>	<b>33,361,762.32</b>	<b>72.04</b>

  
Preparado por

  
Revisado por

  
Aprobado por





**MINISTERIO DE HACIENDA**  
**DIRECCION GENERAL DE PRESUPUESTO**  
**EJECUCIÓN TRIMESTRAL DE LOS GASTOS Y APLICACIONES FINANCIERAS POR DESTINO DE FONDOS Y ESTRUCTURA PROGRAMATICA**  
**CORRESPONDIENTE AL PRIMER TRIMESTRE DEL AÑO 2024**

Código del Capítulo: **7110**

Denominación: **Ayuntamiento Municipal de Sabana Iglesia**

Destino de Fondos	Estructura Programática					Clasificador del Gasto						Función	Fuente Financiamiento	Fuente Especifica	Organismo Financiado	Presupuesto			Devengado				Balance Disponible	% Balance Disponible
	Partidas no Asig. a Prog.	Programa	Proyecto	Actividad/Obra	SNIP	Tipo	Objeto	Cuenta	Subcuenta	Auxiliar	Denominación del Gasto					Original	Modificaciones	Vigente	Acumulado Anterior	Trimestre	A la Fecha	% Devengado a la Fecha		
1	2	3	4	5	6	7	8	9	10	11	12	13	14	15	16	17	18	19 = 17 +/- 18	20	21	22 = 20 + 21	23 = 22 + 19	24 = 19 - 22	25 = 24 + 19
1.1											Gastos de Personal					10,406,340.00	19,492.20	10,425,832.20	0.00	2,021,065.73	2,021,065.73	19.39	8,404,766.47	80.61
1.1						2					CLASIFICADOR DEL GASTO					10,406,340.00	19,492.20	10,425,832.20	0.00	2,021,065.73	2,021,065.73	19.39	8,404,766.47	80.61
1.1		01									Normas, Políticas y Administración Municipal					10,406,340.00	19,492.20	10,425,832.20	0.00	2,021,065.73	2,021,065.73	19.39	8,404,766.47	80.61
1.1		01	00	0001							Normas y Seguimientos					3,114,034.00	0.00	3,114,034.00	0.00	646,129.60	646,129.60	20.75	2,467,904.40	79.25
1.1		01	00	0001		2	1				REMUNERACIONES Y CONTRIBUCIONES					2,763,748.00	0.00	2,763,748.00	0.00	586,129.60	586,129.60	21.21	2,177,618.40	78.79
1.1		01	00	0001		2	1	1			REMUNERACIONES					2,277,600.00	0.00	2,277,600.00	0.00	507,676.30	507,676.30	22.29	1,769,923.70	77.71
1.1		01	00	0001		2	1	1	1	01	Sueldos fijos	1102	20	1955	100	2,102,400.00	0.00	2,102,400.00	0.00	507,676.30	507,676.30	24.15	1,594,723.70	75.85
1.1		01	00	0001		2	1	1	4	01	Sueldo Anual No. 13	1102	20	1955	100	175,200.00	0.00	175,200.00	0.00	0.00	0.00	0.00	175,200.00	100.00
1.1		01	00	0001		2	1	3			DIETAS Y GASTOS DE REPRESENTACION					149,211.00	0.00	149,211.00	0.00	26,250.00	26,250.00	17.59	122,961.00	82.41
1.1		01	00	0001		2	1	3	2		Gastos de representación					149,211.00	0.00	149,211.00	0.00	26,250.00	26,250.00	17.59	122,961.00	82.41
1.1		01	00	0001		2	1	3	2	01	Gastos de representación en el país	1102	20	1955	100	48,711.00	0.00	48,711.00	0.00	26,250.00	26,250.00	53.89	22,461.00	46.11
1.1		01	00	0001		2	1	3	2	01	Gastos de representación en el país	1102	30	9998	102	100,500.00	0.00	100,500.00	0.00	0.00	0.00	0.00	100,500.00	100.00
1.1		01	00	0001		2	1	5			CONTRIBUCIONES A LA SEGURIDAD SOCIAL					336,937.00	0.00	336,937.00	0.00	52,203.30	52,203.30	15.49	284,733.70	84.51
1.1		01	00	0001		2	1	5	1	01	Contribuciones al seguro de salud	1102	20	1955	100	155,422.00	0.00	155,422.00	0.00	23,320.32	23,320.32	15.00	132,101.68	85.00
1.1		01	00	0001		2	1	5	2	01	Contribuciones al seguro de pensiones	1102	20	1955	100	155,533.00	0.00	155,533.00	0.00	23,350.49	23,350.49	15.01	132,182.51	84.99
1.1		01	00	0001		2	1	5	3	01	Contribuciones al seguro de riesgo laboral	1102	20	1955	100	25,982.00	0.00	25,982.00	0.00	5,532.49	5,532.49	21.29	20,449.51	78.71
1.1		01	00	0001		2	2				CONTRATACIÓN DE SERVICIOS					350,286.00	0.00	350,286.00	0.00	60,000.00	60,000.00	17.13	290,286.00	82.87
1.1		01	00	0001		2	2	3			VIÁTICOS					350,286.00	0.00	350,286.00	0.00	60,000.00	60,000.00	17.13	290,286.00	82.87
1.1		01	00	0001		2	2	3	1		Viáticos dentro del país					350,286.00	0.00	350,286.00	0.00	60,000.00	60,000.00	17.13	290,286.00	82.87
1.1		01	00	0001		2	2	3	1	01	Viáticos dentro del país	1102	20	1955	100	192,186.00	0.00	192,186.00	0.00	60,000.00	60,000.00	31.22	132,186.00	68.78



**MINISTERIO DE HACIENDA**  
**DIRECCION GENERAL DE PRESUPUESTO**  
**EJECUCIÓN TRIMESTRAL DE LOS GASTOS Y APLICACIONES FINANCIERAS POR DESTINO DE FONDOS Y ESTRUCTURA PROGRAMATICA**  
**CORRESPONDIENTE AL PRIMER TRIMESTRE DEL AÑO 2024**

Código del Capítulo: **7110**

Denominación: **Ayuntamiento Municipal de Sabana Iglesia**

Destino de Fondos	Estructura Programática					Clasificador del Gasto						Presupuesto			Devengado				Balance Disponible	% Balance Disponible				
	Partidas no Asig. a Prog	Programa	Proyecto	Actividad/Obra	SNIP	Tipo	Objeto	Cuenta	Subcuenta	Auxiliar	Denominación del Gasto	Función	Fuente Financiamiento	Fuente Especifica	Organismo Financiado	Original	Modificaciones	Vigente			Acumulado Anterior	Trimestre	A la Fecha	% Devengado a la Fecha
1.1	01	00	0001	0001		2	2	3	1	01	Viáticos dentro del país	1102	30	9995	102	138,900.00	0.00	138,900.00	0.00	0.00	0.00	0.00	138,900.00	100.00
1.1	01	00	0001	0001		2	2	3	1	01	Viáticos dentro del país	1102	30	9998	102	19,200.00	0.00	19,200.00	0.00	0.00	0.00	0.00	19,200.00	100.00
1.1	01	00	0002								Control y Fiscalización de la Gestión Municipal					178,162.00	0.00	178,162.00	0.00	36,000.00	36,000.00	20.21	142,162.00	79.79
1.1	01	00	0002			2	1				REMUNERACIONES Y CONTRIBUCIONES					178,162.00	0.00	178,162.00	0.00	36,000.00	36,000.00	20.21	142,162.00	79.79
1.1	01	00	0002			2	1	1			REMUNERACIONES					156,000.00	0.00	156,000.00	0.00	36,000.00	36,000.00	23.08	120,000.00	76.92
1.1	01	00	0002			2	1	1	1	01	Sueldos fijos	1102	20	1955	100	144,000.00	0.00	144,000.00	0.00	36,000.00	36,000.00	25.00	108,000.00	75.00
1.1	01	00	0002			2	1	1	4	01	Sueldo Anual No. 13	1102	20	1955	100	12,000.00	0.00	12,000.00	0.00	0.00	0.00	0.00	12,000.00	100.00
1.1	01	00	0002			2	1	5			CONTRIBUCIONES A LA SEGURIDAD SOCIAL					22,162.00	0.00	22,162.00	0.00	0.00	0.00	0.00	22,162.00	100.00
1.1	01	00	0002			2	1	5	1	01	Contribuciones al seguro de salud	1102	20	1955	100	10,210.00	0.00	10,210.00	0.00	0.00	0.00	0.00	10,210.00	100.00
1.1	01	00	0002			2	1	5	2	01	Contribuciones al seguro de pensiones	1102	20	1955	100	10,224.00	0.00	10,224.00	0.00	0.00	0.00	0.00	10,224.00	100.00
1.1	01	00	0002			2	1	5	3	01	Contribuciones al seguro de riesgo laboral	1102	20	1955	100	1,728.00	0.00	1,728.00	0.00	0.00	0.00	0.00	1,728.00	100.00
1.1	01	00	0003								Administración Municipal					4,915,637.00	19,492.20	4,935,129.20	0.00	866,548.07	866,548.07	17.56	4,068,581.13	82.44
1.1	01	00	0003			2	1				REMUNERACIONES Y CONTRIBUCIONES					4,852,381.00	19,492.20	4,871,873.20	0.00	856,548.07	856,548.07	17.58	4,015,325.13	82.42
1.1	01	00	0003			2	1	1			REMUNERACIONES					3,979,211.00	19,492.20	3,998,703.20	0.00	762,481.56	762,481.56	19.07	3,236,221.64	80.93
1.1	01	00	0003			2	1	1	1	01	Sueldos fijos	1102	20	1955	100	3,261,600.00	0.00	3,261,600.00	0.00	724,650.70	724,650.70	22.22	2,536,949.30	77.78
1.1	01	00	0003			2	1	1	2		Remuneraciones al personal con carácter transitorio					223,071.00	0.00	223,071.00	0.00	9,229.34	9,229.34	4.14	213,841.66	95.86
1.1	01	00	0003			2	1	1	2	03	Suplencias	1102	20	1955	100	86,016.00	0.00	86,016.00	0.00	9,229.34	9,229.34	10.73	76,786.66	89.27
1.1	01	00	0003			2	1	1	2	03	Suplencias	1102	30	9995	102	97,811.00	0.00	97,811.00	0.00	0.00	0.00	0.00	97,811.00	100.00
1.1	01	00	0003			2	1	1	2	03	Suplencias	1102	30	9998	102	29,644.00	0.00	29,644.00	0.00	0.00	0.00	0.00	29,644.00	100.00
1.1	01	00	0003			2	1	1	2	08	Personal de carácter temporal	1102	30	9998	102	9,600.00	0.00	9,600.00	0.00	0.00	0.00	0.00	9,600.00	100.00







**MINISTERIO DE HACIENDA**  
**DIRECCION GENERAL DE PRESUPUESTO**  
**EJECUCIÓN TRIMESTRAL DE LOS GASTOS Y APLICACIONES FINANCIERAS POR DESTINO DE FONDOS Y ESTRUCTURA PROGRAMATICA**  
**CORRESPONDIENTE AL PRIMER TRIMESTRE DEL AÑO 2024**

Código del Capítulo: 7110

Denominación: Ayuntamiento Municipal de Sabana Iglesia

Destino de Fondos	Estructura Programática					Clasificador del Gasto					Denominación del Gasto	Función	Fuente Financiamiento	Fuente Especifica	Organismo Financiador	Presupuesto			Devengado			Balance Disponible	% Balance Disponible	
	Partidas no Adj. a Prog.	Programa	Proyecto	Actividad/Obra	SNIP	Tipo	Objeto	Cuenta	Subcuenta	Auxiliar						Original	Modificaciones	Vigente	Acumulado Anterior	Trimestre	A la Fecha			% Devengado a la Fecha
1	2	3	4	5	6	7	8	9	10	11	12	13	14	15	16	17	18	19 = 17 +/- 18	20	21	22 = 20 + 21	23 = 22 + 19	24 = 19 - 22	25 = 24 + 19
i.1		01	00	0004		2	1	1			REMUNERACIONES					1,885,000.00	0.00	1,885,000.00	0.00	415,571.02	415,571.02	22.05	1,469,428.98	77.95
1.1		01	00	0004		2	1	1	1	01	Sueldos fijos	1401	20	1955	100	1,740,000.00	0.00	1,740,000.00	0.00	415,571.02	415,571.02	23.88	1,324,428.98	76.12
1.1		01	00	0004		2	1	1	4	01	Sueldo Anual No. 13	1401	20	1955	100	145,000.00	0.00	145,000.00	0.00	0.00	0.00	0.00	145,000.00	100.00
1.1		01	00	0004		2	1	2			SOBRESUELDOS					9,600.00	0.00	9,600.00	0.00	0.00	0.00	0.00	9,600.00	100.00
1.1		01	00	0004		2	1	2	2	08	Compensaciones especiales	1401	30	9995	102	9,600.00	0.00	9,600.00	0.00	0.00	0.00	0.00	9,600.00	100.00
1.1		01	00	0004		2	1	5			CONTRIBUCIONES A LA SEGURIDAD SOCIAL					267,786.00	0.00	267,786.00	0.00	46,662.81	46,662.81	17.43	221,123.19	82.57
1.1		01	00	0004		2	1	5	1	01	Contribuciones al seguro de salud	1401	20	1955	100	123,366.00	0.00	123,366.00	0.00	20,767.89	20,767.89	16.83	102,598.11	83.17
1.1		01	00	0004		2	1	5	2	01	Contribuciones al seguro de pensiones	1401	20	1955	100	123,540.00	0.00	123,540.00	0.00	20,794.49	20,794.49	16.83	102,745.51	83.17
1.1		01	00	0004		2	1	5	3	01	Contribuciones al seguro de riesgo laboral	1401	20	1955	100	20,880.00	0.00	20,880.00	0.00	5,100.43	5,100.43	24.43	15,779.57	75.57
1.1		01	00	0004		2	2				CONTRATACIÓN DE SERVICIOS					36,121.00	0.00	36,121.00	0.00	10,154.23	10,154.23	28.11	25,966.77	71.89
1.1		01	00	0004		2	2	8			OTROS SERVICIOS NO INCLUIDOS EN CONCEPTOS ANTERIORES					36,121.00	0.00	36,121.00	0.00	10,154.23	10,154.23	28.11	25,966.77	71.89
1.1		01	00	0004		2	2	8	2		Comisiones y gastos bancarios					36,121.00	0.00	36,121.00	0.00	10,154.23	10,154.23	28.11	25,966.77	71.89
1.1		01	00	0004		2	2	8	2	01	Comisiones y gastos bancarios	1401	30	9995	102	20,696.00	0.00	20,696.00	0.00	10,154.23	10,154.23	49.06	10,541.77	50.94
1.1		01	00	0004		2	2	8	2	01	Comisiones y gastos bancarios	1401	30	9998	102	15,425.00	0.00	15,425.00	0.00	0.00	0.00	0.00	15,425.00	100.00



**MINISTERIO DE HACIENDA**  
**DIRECCION GENERAL DE PRESUPUESTO**  
**EJECUCIÓN TRIMESTRAL DE LOS GASTOS Y APLICACIONES FINANCIERAS POR DESTINO DE FONDOS Y ESTRUCTURA PROGRAMATICA**  
**CORRESPONDIENTE AL PRIMER TRIMESTRE DEL AÑO 2024**

Código del Capítulo: **7110**

Denominación: **Ayuntamiento Municipal de Sabana Iglesia**

Destino de Fondos	Estructura Programática					SNIP	Clasificador del Gasto					Presupuesto			Devengado			Balance Disponible	% Balance Disponible					
	Paridad no Asig. a Prog.	Programa	Proyecto	Actividad/ Obra	Tipo		Objeto	Cuenta	Subcuenta	Auxiliar	Denominación del Gasto	Función	Fuente Financiamiento	Fuente Especifica	Organismo Financiador	Original	Modificaciones			Vigente	Acumulado Anterior	Trimestre	A la Fecha	% Devengado a la Fecha
1.2															13,001,029.00	4,048.63	13,005,077.63	0.00	2,420,435.06	2,420,435.06	18.61	10,584,642.57	81.39	
1.2															13,001,029.00	4,048.63	13,005,077.63	0.00	2,420,435.06	2,420,435.06	18.61	10,584,642.57	81.39	
1.2		01													2,008,456.00	4,048.48	2,012,504.48	0.00	622,595.48	622,595.48	30.94	1,389,909.00	69.06	
1.2		01	00	0003											1,993,057.00	2,872.68	1,995,929.68	0.00	618,123.53	618,123.53	30.97	1,377,806.15	69.03	
1.2		01	00	0003		2	1								1,154,572.00	0.00	1,154,572.00	0.00	288,347.46	288,347.46	24.97	866,224.54	75.03	
1.2		01	00	0003		2	1	1							741,978.00	0.00	741,978.00	0.00	266,347.46	266,347.46	35.90	475,630.54	64.10	
1.2		01	00	0003		2	1	1	2						741,978.00	0.00	741,978.00	0.00	266,347.46	266,347.46	35.90	475,630.54	64.10	
1.2		01	00	0003		2	1	1	2	03					116,507.00	0.00	116,507.00	0.00	85,117.19	85,117.19	73.06	31,389.81	26.94	
1.2		01	00	0003		2	1	1	2	08					559,600.00	0.00	559,600.00	0.00	181,230.27	181,230.27	32.39	378,369.73	67.61	
1.2		01	00	0003		2	1	1	2	08					65,871.00	0.00	65,871.00	0.00	0.00	0.00	0.00	65,871.00	100.00	
1.2		01	00	0003		2	1	2							51,600.00	0.00	51,600.00	0.00	22,000.00	22,000.00	42.64	29,600.00	57.36	
1.2		01	00	0003		2	1	2	08						51,600.00	0.00	51,600.00	0.00	22,000.00	22,000.00	42.64	29,600.00	57.36	
1.2		01	00	0003		2	1	5							360,994.00	0.00	360,994.00	0.00	0.00	0.00	0.00	360,994.00	100.00	
1.2		01	00	0003		2	1	5	1	01					174,227.00	0.00	174,227.00	0.00	0.00	0.00	0.00	174,227.00	100.00	
1.2		01	00	0003		2	1	5	2	01					157,279.00	0.00	157,279.00	0.00	0.00	0.00	0.00	157,279.00	100.00	
1.2		01	00	0003		2	1	5	3	01					29,488.00	0.00	29,488.00	0.00	0.00	0.00	0.00	29,488.00	100.00	
1.2		01	00	0003		2	2								637,652.00	2,872.68	640,524.68	0.00	289,386.07	289,386.07	45.18	351,138.61	54.82	
1.2		01	00	0003		2	2	1							7,920.00	162,000.00	169,920.00	0.00	138,768.70	138,768.70	81.67	31,151.30	18.33	
1.2		01	00	0003		2	2	1	3	01					7,920.00	140,000.00	147,920.00	0.00	138,768.70	138,768.70	93.81	9,151.30	6.19	
1.2		01	00	0003		2	2	1	5	01					0.00	22,000.00	22,000.00	0.00	0.00	0.00	0.00	22,000.00	100.00	



**MINISTERIO DE HACIENDA**  
**DIRECCION GENERAL DE PRESUPUESTO**  
**EJECUCIÓN TRIMESTRAL DE LOS GASTOS Y APLICACIONES FINANCIERAS POR DESTINO DE FONDOS Y ESTRUCTURA PROGRAMATICA**  
**CORRESPONDIENTE AL PRIMER TRIMESTRE DEL AÑO 2024**

Código del Capítulo: **7110**

Denominación: **Ayuntamiento Municipal de Sabana Iglesia**

Destino de Fondos	Estructura Programática					SNIP	Clasificador del Gasto					Presupuesto			Devengado			Balance Disponible	% Balance Disponible					
	Paridas no Asign. a Prog.	Programa	Proyecto	Actividad/ Obra			Tipo	Objeto	Cuenta	Subcuenta	Auxiliar	Denominación del Gasto	Función	Fuente Financiamiento	Fuente Especifica	Organismo Financiador	Original			Modificaciones	Vigente	Acumulado Anterior	Trimestre	A la Fecha
1	2	3	4	5	6	7	8	9	10	11	12	13	14	15	16	17	18	19 = 17 +/- 18	20	21	22 = 20 + 21	23 = 22 + 19	24 = 19 - 22	25 = 24 + 19
1.2		01	00	0003		2	2	2			<b>PUBLICIDAD IMPRESIÓN Y ENCUADERNACION</b>					<b>290,874.00</b>	<b>-137,127.32</b>	<b>153,746.68</b>	<b>0.00</b>	<b>49,119.37</b>	<b>49,119.37</b>	<b>31.95</b>	<b>104,627.31</b>	<b>68.05</b>
1.2		01	00	0003		2	2	2	1	01	Publicidad y propaganda	1102	30	9996	102	252,000.00	-140,000.00	112,000.00	0.00	20,000.00	20,000.00	17.86	92,000.00	82.14
1.2		01	00	0003		2	2	2	2	01	Impresión, encuadernación y rotulación	1102	30	9998	102	38,874.00	2,872.68	41,746.68	0.00	29,119.37	29,119.37	69.75	12,627.31	30.25
1.2		01	00	0003		2	2	8			<b>OTROS SERVICIOS NO INCLUIDOS EN CONCEPTOS ANTERIORES</b>					<b>338,858.00</b>	<b>-22,000.00</b>	<b>316,858.00</b>	<b>0.00</b>	<b>101,498.00</b>	<b>101,498.00</b>	<b>32.03</b>	<b>215,360.00</b>	<b>67.97</b>
1.2		01	00	0003		2	2	8	2	01	Comisiones y gastos bancarios	1102	20	1955	100	2,542.00	0.00	2,542.00	0.00	0.00	0.00	0.00	2,542.00	100.00
1.2		01	00	0003		2	2	8	6		Servicio de organización de eventos, festividades y actividades de entretenimiento					<b>305,423.00</b>	<b>-22,000.00</b>	<b>283,423.00</b>	<b>0.00</b>	<b>101,498.00</b>	<b>101,498.00</b>	<b>35.81</b>	<b>181,925.00</b>	<b>64.19</b>
1.2		01	00	0003		2	2	8	6	01	Eventos generales	1102	30	9996	102	94,164.00	0.00	94,164.00	0.00	36,100.00	36,100.00	38.34	58,064.00	61.66
1.2		01	00	0003		2	2	8	6	02	Festividades	1102	20	1955	100	211,259.00	-22,000.00	189,259.00	0.00	65,398.00	65,398.00	34.55	123,861.00	65.45
1.2		01	00	0003		2	2	8	7		Servicios Técnicos y Profesionales					<b>30,893.00</b>	<b>0.00</b>	<b>30,893.00</b>	<b>0.00</b>	<b>0.00</b>	<b>0.00</b>	<b>0.00</b>	<b>30,893.00</b>	<b>100.00</b>
1.2		01	00	0003		2	2	8	7	05	Servicios de informática y sistemas computarizados	1102	20	1955	100	29,693.00	0.00	29,693.00	0.00	0.00	0.00	0.00	29,693.00	100.00
1.2		01	00	0003		2	2	8	7	06	Otros servicios técnicos profesionales	1102	30	9995	102	1,200.00	0.00	1,200.00	0.00	0.00	0.00	0.00	1,200.00	100.00
1.2		01	00	0003		2	3				<b>MATERIALES Y SUMINISTROS</b>					<b>200,833.00</b>	<b>0.00</b>	<b>200,833.00</b>	<b>0.00</b>	<b>40,390.00</b>	<b>40,390.00</b>	<b>20.11</b>	<b>160,443.00</b>	<b>79.89</b>
1.2		01	00	0003		2	3	1			<b>ALIMENTOS Y PRODUCTOS AGROFORESTALES</b>					<b>80,260.00</b>	<b>0.00</b>	<b>80,260.00</b>	<b>0.00</b>	<b>21,600.00</b>	<b>21,600.00</b>	<b>26.91</b>	<b>58,660.00</b>	<b>73.09</b>
1.2		01	00	0003		2	3	1	1	01	Alimentos y bebidas para personas	1102	30	9996	102	80,260.00	0.00	80,260.00	0.00	21,600.00	21,600.00	26.91	58,660.00	73.09
1.2		01	00	0003		2	3	2			<b>TEXTILES Y VESTUARIOS</b>					<b>29,580.00</b>	<b>0.00</b>	<b>29,580.00</b>	<b>0.00</b>	<b>0.00</b>	<b>0.00</b>	<b>0.00</b>	<b>29,580.00</b>	<b>100.00</b>
1.2		01	00	0003		2	3	2	3	01	Prendas y accesorios de vestir	1102	30	9996	102	29,580.00	0.00	29,580.00	0.00	0.00	0.00	0.00	29,580.00	100.00
1.2		01	00	0003		2	3	9			<b>PRODUCTOS Y UTILES VARIOS</b>					<b>90,993.00</b>	<b>0.00</b>	<b>90,993.00</b>	<b>0.00</b>	<b>18,790.00</b>	<b>18,790.00</b>	<b>20.65</b>	<b>72,203.00</b>	<b>79.35</b>
1.2		01	00	0003		2	3	9	1	01	Material para limpieza	1102	30	9996	102	8,796.00	0.00	8,796.00	0.00	0.00	0.00	0.00	8,796.00	100.00
1.2		01	00	0003		2	3	9	2	01	Útiles de escritorio, oficina e informática	1102	30	9996	102	71,128.00	0.00	71,128.00	0.00	17,640.00	17,640.00	24.80	53,488.00	75.20
1.2		01	00	0003		2	3	9	9	01	Productos y Útiles Varios n.i.p	1102	30	9998	102	11,069.00	0.00	11,069.00	0.00	1,150.00	1,150.00	10.39	9,919.00	89.61

1- Contraloría General de la República, 2- Cámara de Cuentas, 3- Comisión de Fiscalización y Control, 4- Ayuntamiento Municipal, 5- Dirección General de Presupuesto (DIGEPRES), 6- Dirección General de Contabilidad Gubernamental (DIGECOG)



**MINISTERIO DE HACIENDA**  
**DIRECCION GENERAL DE PRESUPUESTO**  
**EJECUCIÓN TRIMESTRAL DE LOS GASTOS Y APLICACIONES FINANCIERAS POR DESTINO DE FONDOS Y ESTRUCTURA PROGRAMATICA**  
**CORRESPONDIENTE AL PRIMER TRIMESTRE DEL AÑO 2024**

Código del Capítulo: **7110**

Denominación: **Ayuntamiento Municipal de Sabana Iglesia**

Destino de Fondos	Estructura Programática					SNIP	Clasificador del Gasto					Denominación del Gasto	Función	Fuente Financiamiento	Fuente Especifica	Organismo Financiador	Presupuesto			Devengado				Balance Disponible	% Balance Disponible
	Partidas no Asig. a Prop.	Programa	Proyecto	Actividad/Obra			Tipo	Objeto	Cuenta	Subcuenta	Auxiliar						Original	Modificaciones	Vigente	Acumulado Anterior	Trimestre	A la Fecha	% Devengado a la Fecha		
1	2	3	4	5	6	7	8	9	10	11	12	13	14	15	16	17	18	19 = 17 +/- 18	20	21	22 = 20 + 21	23 = 22 + 19	24 = 19 - 22	25 = 24 + 19	
1.2		01	00	0004							Servicios Administrativos y Financieros					15,399.00	1,175.80	16,574.80	0.00	4,471.95	4,471.95	26.98	12,102.85	73.02	
1.2		01	00	0004		2	2				CONTRATACIÓN DE SERVICIOS					15,399.00	1,175.80	16,574.80	0.00	4,471.95	4,471.95	26.98	12,102.85	73.02	
1.2		01	00	0004		2	2	8			OTROS SERVICIOS NO INCLUIDOS EN CONCEPTOS ANTERIORES					15,399.00	1,175.80	16,574.80	0.00	4,471.95	4,471.95	26.98	12,102.85	73.02	
1.2		01	00	0004		2	2	8	2	01	Comisiones y gastos bancarios	1401	30	9998	102	15,399.00	1,175.80	16,574.80	0.00	4,471.95	4,471.95	26.98	12,102.85	73.02	
1.2		11									Obras Públicas Municipales					3,894,910.00	0.00	3,894,910.00	0.00	739,798.02	739,798.02	18.99	3,155,111.98	81.01	
1.2		11	00	0001							Coordinación, Ejecución y Fiscalización de Obras					3,894,910.00	0.00	3,894,910.00	0.00	739,798.02	739,798.02	18.99	3,155,111.98	81.01	
1.2		11	00	0001		2	1				REMUNERACIONES Y CONTRIBUCIONES					3,846,892.00	0.00	3,846,892.00	0.00	739,798.02	739,798.02	19.23	3,107,093.98	80.77	
1.2		11	00	0001		2	1	1			REMUNERACIONES					3,351,400.00	0.00	3,351,400.00	0.00	680,146.38	680,146.38	20.29	2,671,253.62	79.71	
1.2		11	00	0001		2	1	1	1	01	Sueldos fijos	2503	20	1955	100	3,093,600.00	0.00	3,093,600.00	0.00	680,146.38	680,146.38	21.99	2,413,453.62	78.01	
1.2		11	00	0001		2	1	1	4	01	Sueldo Anual No. 13	2503	20	1955	100	257,800.00	0.00	257,800.00	0.00	0.00	0.00	0.00	257,800.00	100.00	
1.2		11	00	0001		2	1	5			CONTRIBUCIONES A LA SEGURIDAD SOCIAL					495,492.00	0.00	495,492.00	0.00	59,651.64	59,651.64	12.04	435,840.36	87.96	
1.2		11	00	0001		2	1	5	1	01	Contribuciones al seguro de salud	2503	20	1955	100	228,557.00	0.00	228,557.00	0.00	27,480.84	27,480.84	12.02	201,076.16	87.98	
1.2		11	00	0001		2	1	5	2	01	Contribuciones al seguro de pensiones	2503	20	1955	100	228,720.00	0.00	228,720.00	0.00	27,519.60	27,519.60	12.03	201,200.40	87.97	
1.2		11	00	0001		2	1	5	3	01	Contribuciones al seguro de riesgo laboral	2503	20	1955	100	38,215.00	0.00	38,215.00	0.00	4,651.20	4,651.20	12.17	33,563.80	87.83	
1.2		11	00	0001		2	2				CONTRATACIÓN DE SERVICIOS					48,018.00	0.00	48,018.00	0.00	0.00	0.00	0.00	48,018.00	100.00	
1.2		11	00	0001		2	2	6			SEGUROS					31,474.00	0.00	31,474.00	0.00	0.00	0.00	0.00	31,474.00	100.00	
1.2		11	00	0001		2	2	6	3	01	Seguros de personas	2503	20	1955	100	31,474.00	0.00	31,474.00	0.00	0.00	0.00	0.00	31,474.00	100.00	
1.2		11	00	0001		2	2	7			SERVICIOS DE CONSERVACION, REPARACIONES MENORES E INSTALACIONES TEMPORALES					16,544.00	0.00	16,544.00	0.00	0.00	0.00	0.00	16,544.00	100.00	



MINISTERIO DE HACIENDA  
DIRECCION GENERAL DE PRESUPUESTO

EJECUCIÓN TRIMESTRAL DE LOS GASTOS Y APLICACIONES FINANCIERAS POR DESTINO DE FONDOS Y ESTRUCTURA PROGRAMATICA  
CORRESPONDIENTE AL PRIMER TRIMESTRE DEL AÑO 2024

Código del Capítulo: 7110

Denominación: Ayuntamiento Municipal de Sabana Iglesia

Destino de Fondos	Estructura Programática					Clasificador del Gasto						Presupuesto			Devengado				Balance Disponible	% Balance Disponible				
	Partidas no Asig. a Prog.	Programa	Proyecto	Actividad/Obra	SNIP	Tipo	Objeto	Cuenta	Subcuenta	Auxiliar	Denominación del Gasto	Función	Fuente Financiamiento	Fuente Especifica	Organismo Financiac.	Original	Modificaciones	Vigente			Acumulado Anterior	Trimestre	A la Fecha	% Devengado a la Fecha
1.2		11	00	0001		2	2	7	1	01	Mantenimiento y reparaciones menores en edificaciones	2503	20	1955	100	16,544.00	0.00	16,544.00	0.00	0.00	0.00	0.00	16,544.00	100.00
1.2		12									Gestión y Administración de Servicios Públicos					6,120,263.00	0.15	6,120,263.15	0.00	903,265.74	903,265.74	14.76	5,216,997.41	85.24
1.2		12	00	0002							Ornato y Saneamiento de Calles, Plazas y Parques					320,690.00	0.00	320,690.00	0.00	53,278.68	53,278.68	16.61	267,411.32	83.39
1.2		12	00	0002		2	1				REMUNERACIONES Y CONTRIBUCIONES					320,690.00	0.00	320,690.00	0.00	53,278.68	53,278.68	16.61	267,411.32	83.39
1.2		12	00	0002		2	1	1			REMUNERACIONES					280,800.00	0.00	280,800.00	0.00	48,230.76	48,230.76	17.18	232,569.24	82.82
1.2		12	00	0002		2	1	1	1	01	Sueldos fijos	3299	20	1955	100	259,200.00	0.00	259,200.00	0.00	48,230.76	48,230.76	18.61	210,969.24	81.39
1.2		12	00	0002		2	1	1	4	01	Sueldo Anual No. 13	3299	30	9996	102	21,600.00	0.00	21,600.00	0.00	0.00	0.00	0.00	21,600.00	100.00
1.2		12	00	0002		2	1	5			CONTRIBUCIONES A LA SEGURIDAD SOCIAL					39,890.00	0.00	39,890.00	0.00	5,047.92	5,047.92	12.65	34,842.08	87.35
1.2		12	00	0002		2	1	5	1	01	Contribuciones al seguro de salud	3299	20	1955	100	18,377.00	0.00	18,377.00	0.00	2,325.52	2,325.52	12.65	16,051.48	87.35
1.2		12	00	0002		2	1	5	2	01	Contribuciones al seguro de pensiones	3299	20	1955	100	18,403.00	0.00	18,403.00	0.00	2,328.80	2,328.80	12.65	16,074.20	87.35
1.2		12	00	0002		2	1	5	3	01	Contribuciones al seguro de riesgo laboral	3299	20	1955	100	3,110.00	0.00	3,110.00	0.00	393.60	393.60	12.66	2,716.40	87.34
1.2		12	00	0003							Manejo de Residuos Sólidos					3,849,320.00	0.00	3,849,320.00	0.00	489,102.90	489,102.90	12.71	3,360,217.10	87.29
1.2		12	00	0003		2	1				REMUNERACIONES Y CONTRIBUCIONES					1,760,830.00	0.00	1,760,830.00	0.00	383,141.22	383,141.22	21.76	1,377,688.78	78.24
1.2		12	00	0003		2	1	1			REMUNERACIONES					1,541,800.00	0.00	1,541,800.00	0.00	348,790.74	348,790.74	22.62	1,193,009.26	77.38
1.2		12	00	0003		2	1	1	1	01	Sueldos fijos	3202	20	1955	100	1,423,200.00	0.00	1,423,200.00	0.00	348,790.74	348,790.74	24.51	1,074,409.26	75.49
1.2		12	00	0003		2	1	1	4	01	Sueldo Anual No. 13	3202	20	1955	100	118,600.00	0.00	118,600.00	0.00	0.00	0.00	0.00	118,600.00	100.00
1.2		12	00	0003		2	1	5			CONTRIBUCIONES A LA SEGURIDAD SOCIAL					219,030.00	0.00	219,030.00	0.00	34,350.48	34,350.48	15.68	184,679.52	84.32
1.2		12	00	0003		2	1	5	1	01	Contribuciones al seguro de salud	3202	20	1955	100	100,905.00	0.00	100,905.00	0.00	15,824.88	15,824.88	15.68	85,080.12	84.32
1.2		12	00	0003		2	1	5	2	01	Contribuciones al seguro de pensiones	3202	20	1955	100	101,047.00	0.00	101,047.00	0.00	15,847.20	15,847.20	15.68	85,199.80	84.32



**MINISTERIO DE HACIENDA**  
**DIRECCION GENERAL DE PRESUPUESTO**  
**EJECUCION TRIMESTRAL DE LOS GASTOS Y APLICACIONES FINANCIERAS POR DESTINO DE FONDOS Y ESTRUCTURA PROGRAMATICA**  
**CORRESPONDIENTE AL PRIMER TRIMESTRE DEL AÑO 2024**

Código del Capítulo: 7110

Denominación: Ayuntamiento Municipal de Sabana Iglesia

Desino de Fondos	Estructura Programática					SNIP	Clasificador del Gasto					Denominación del Gasto	Función	Fuente Financiamiento	Fuente Especifica	Organismo Financiador	Presupuesto			Devengado			Balance Disponible	% Balance Disponible
	Partidas no Asig. a Prog.	Programa	Proyecto	Actividad/Obra			Tipo	Objeto	Cuenta	Subcuenta	Auxiliar						Original	Modificaciones	Vigente	Acumulado Anterior	Trimestre	A la Fecha		
1	2	3	4	5	6	7	8	9	10	11	12	13	14	15	16	17	18	19 = 17 +/- 18	20	21	22 = 20 + 21	23 = 22 ÷ 19	24 = 19 - 22	25 = 24 ÷ 19
1.2		12	00	0003		2	1	5	3	01	Contribuciones al seguro de riesgo laboral	3202	20	1955	100	17,078.00	0.00	17,078.00	0.00	2,678.40	2,678.40	15.68	14,399.60	84.32
1.2		12	00	0003		2	2				CONTRATACIÓN DE SERVICIOS					1,228,040.00	0.00	1,228,040.00	0.00	96,151.68	96,151.68	7.83	1,131,888.32	92.17
1.2		12	00	0003		2	2	6			SEGUROS					685,818.00	0.00	685,818.00	0.00	96,151.68	96,151.68	14.02	589,666.32	85.98
1.2		12	00	0003		2	2	6	2	01	Seguro de bienes muebles	3202	30	9995	102	205,818.00	0.00	205,818.00	0.00	0.00	0.00	0.00	205,818.00	100.00
1.2		12	00	0003		2	2	6	3	01	Seguros de personas	3202	30	9998	102	480,000.00	0.00	480,000.00	0.00	96,151.68	96,151.68	20.03	383,848.32	79.97
1.2		12	00	0003		2	2	7			SERVICIOS DE CONSERVACION, REPARACIONES MENORES E INSTALACIONES TEMPORALES					542,222.00	0.00	542,222.00	0.00	0.00	0.00	0.00	542,222.00	100.00
1.2		12	00	0003		2	2	7	2	06	Mantenimiento y reparación de equipos de transporte, tracción y elevación	3202	30	9996	102	542,222.00	0.00	542,222.00	0.00	0.00	0.00	0.00	542,222.00	100.00
1.2		12	00	0003		2	3				MATERIALES Y SUMINISTROS					860,450.00	0.00	860,450.00	0.00	9,810.00	9,810.00	1.14	850,640.00	98.86
1.2		12	00	0003		2	3	7			COMBUSTIBLES, LUBRICANTES, PRODUCTOS QUIMICOS Y CONEXOS					156,794.00	0.00	156,794.00	0.00	0.00	0.00	0.00	156,794.00	100.00
1.2		12	00	0003		2	3	7	1	02	Gasol	3202	30	9998	102	156,794.00	0.00	156,794.00	0.00	0.00	0.00	0.00	156,794.00	100.00
1.2		12	00	0003		2	3	9			PRODUCTOS Y UTILES VARIOS					703,656.00	0.00	703,656.00	0.00	9,810.00	9,810.00	1.39	693,846.00	98.61
1.2		12	00	0003		2	3	9	1	01	Material para limpieza	3202	30	9996	102	68,292.00	0.00	68,292.00	0.00	9,810.00	9,810.00	14.36	58,482.00	85.64
1.2		12	00	0003		2	3	9	8	01	Repuestos	3202	30	9995	102	309,856.00	0.00	309,856.00	0.00	0.00	0.00	0.00	309,856.00	100.00
1.2		12	00	0003		2	3	9	9		Productos y útiles varios no identificados precedentemente (n.i.p.)					325,508.00	0.00	325,508.00	0.00	0.00	0.00	0.00	325,508.00	100.00
1.2		12	00	0003		2	3	9	9	01	Productos y Utiles Varios n.i.p	3202	30	9996	102	255,923.00	0.00	255,923.00	0.00	0.00	0.00	0.00	255,923.00	100.00
1.2		12	00	0003		2	3	9	9	01	Productos y Utiles Varios n.i.p	3202	30	9998	102	69,585.00	0.00	69,585.00	0.00	0.00	0.00	0.00	69,585.00	100.00
1.2		12	00	0004							Supervisión y Administración de Cementerios					463,220.00	0.15	463,220.15	0.00	100,988.16	100,988.16	21.80	362,231.99	78.20
1.2		12	00	0004		2	1				REMUNERACIONES Y CONTRIBUCIONES					463,220.00	0.15	463,220.15	0.00	100,988.16	100,988.16	21.80	362,231.99	78.20



**MINISTERIO DE HACIENDA**  
**DIRECCION GENERAL DE PRESUPUESTO**  
**EJECUCIÓN TRIMESTRAL DE LOS GASTOS Y APLICACIONES FINANCIERAS POR DESTINO DE FONDOS Y ESTRUCTURA PROGRAMATICA**  
**CORRESPONDIENTE AL PRIMER TRIMESTRE DEL AÑO 2024**

Código del Capítulo: 7110

Denominación: Ayuntamiento Municipal de Sabana Iglesia

Destino de Fondos	Estructura Programática					SNIP	Clasificador del Gasto					Denominación del Gasto	Función	Fuente Financiamiento	Fuente Especifica	Organismo Financiador	Presupuesto			Devengado			Balance Disponible	% Balance Disponible
	Partidas no Asign. a Prog.	Programa	Proyecto	Actividad/ Obra	Otra		Tipo	Objeto	Cuenta	Subcuenta	Auxiliar						Original	Modificaciones	Vigente	Acumulado Anterior	Trimestre	A la Fecha		
1	2	3	4	5	6	7	8	9	10	11	12	13	14	15	16	17	18	19 = 17 +/- 18	20	21	22 = 20 + 21	23 = 22 + 19	24 = 19 - 22	25 = 24 +/- 19
1.2		12	00	0004		2	1	1			REMUNERACIONES					405,600.00	0.15	405,600.15	0.00	91,756.08	91,756.08	22.62	313,844.07	77.38
1.2		12	00	0004		2	1	1	1		Remuneraciones al personal fijo					374,400.00	0.15	374,400.15	0.00	91,756.08	91,756.08	24.51	282,644.07	75.49
1.2		12	00	0004		2	1	1	1	01	Sueldos fijos	3101	20	1955	100	374,400.00	0.00	374,400.00	0.00	91,756.08	91,756.08	24.51	282,643.92	75.49
1.2		12	00	0004		2	1	1	1	01	Sueldos fijos	3101	30	9998	121	0.00	0.15	0.15	0.00	0.00	0.00	0.00	0.15	100.00
1.2		12	00	0004		2	1	1	4	01	Sueldo Anual No. 13	3101	20	1955	100	31,200.00	0.00	31,200.00	0.00	0.00	0.00	0.00	31,200.00	100.00
1.2		12	00	0004		2	1	5			CONTRIBUCIONES A LA SEGURIDAD SOCIAL					57,620.00	0.00	57,620.00	0.00	9,232.08	9,232.08	16.02	48,387.92	83.98
1.2		12	00	0004		2	1	5	1	01	Contribuciones al seguro de salud	3101	20	1955	100	26,545.00	0.00	26,545.00	0.00	4,056.00	4,056.00	15.28	22,489.00	84.72
1.2		12	00	0004		2	1	5	2	01	Contribuciones al seguro de pensiones	3101	20	1955	100	26,582.00	0.00	26,582.00	0.00	4,427.28	4,427.28	16.66	22,154.72	83.34
1.2		12	00	0004		2	1	5	3	01	Contribuciones al seguro de riesgo laboral	3101	20	1955	100	4,493.00	0.00	4,493.00	0.00	748.80	748.80	16.67	3,744.20	83.33
1.2		12	00	0006							Seguridad y Vigilancia Ciudadana					1,487,033.00	0.00	1,487,033.00	0.00	259,896.00	259,896.00	17.48	1,227,137.00	82.52
1.2		12	00	0006		2	1				REMUNERACIONES Y CONTRIBUCIONES					1,484,680.00	0.00	1,484,680.00	0.00	259,896.00	259,896.00	17.51	1,224,784.00	82.49
1.2		12	00	0006		2	1	1			REMUNERACIONES					1,300,000.00	0.00	1,300,000.00	0.00	235,272.00	235,272.00	18.10	1,064,728.00	81.90
1.2		12	00	0006		2	1	1	1	01	Sueldos fijos	1401	20	1955	100	1,200,000.00	0.00	1,200,000.00	0.00	235,272.00	235,272.00	19.61	964,728.00	80.39
1.2		12	00	0006		2	1	1	4	01	Sueldo Anual No. 13	1401	30	9995	102	100,000.00	0.00	100,000.00	0.00	0.00	0.00	0.00	100,000.00	100.00
1.2		12	00	0006		2	1	5			CONTRIBUCIONES A LA SEGURIDAD SOCIAL					184,680.00	0.00	184,680.00	0.00	24,624.00	24,624.00	13.33	160,056.00	86.67
1.2		12	00	0006		2	1	5	1	01	Contribuciones al seguro de salud	1401	20	1955	100	85,080.00	0.00	85,080.00	0.00	11,344.00	11,344.00	13.33	73,736.00	86.67
1.2		12	00	0006		2	1	5	2	01	Contribuciones al seguro de pensiones	1401	20	1955	100	85,200.00	0.00	85,200.00	0.00	11,360.00	11,360.00	13.33	73,840.00	86.67
1.2		12	00	0006		2	1	5	3	01	Contribuciones al seguro de riesgo laboral	1401	20	1955	100	14,400.00	0.00	14,400.00	0.00	1,920.00	1,920.00	13.33	12,480.00	86.67
1.2		12	00	0006		2	3				MATERIALES Y SUMINISTROS					2,353.00	0.00	2,353.00	0.00	0.00	0.00	0.00	2,353.00	100.00
1.2		12	00	0006		2	3	7			COMBUSTIBLES, LUBRICANTES, PRODUCTOS QUIMICOS Y CONEXOS					2,353.00	0.00	2,353.00	0.00	0.00	0.00	0.00	2,353.00	100.00

1- Contraloría General de la República, 2- Cámara de Cuentas, 3- Comisión de Fiscalización y Control, 4- Ayuntamiento Municipal, 5- Dirección General de Presupuesto (DIGEPRES), 6- Dirección General de Contabilidad Gubernamental (DIGEOG)



**MINISTERIO DE HACIENDA**  
**DIRECCION GENERAL DE PRESUPUESTO**  
**EJECUCIÓN TRIMESTRAL DE LOS GASTOS Y APLICACIONES FINANCIERAS POR DESTINO DE FONDOS Y ESTRUCTURA PROGRAMATICA**  
**CORRESPONDIENTE AL PRIMER TRIMESTRE DEL AÑO 2024**

Código del Capítulo: 7110

Denominación: Ayuntamiento Municipal de Sabana Iglesia

Destino de Fondos	Estructura Programática					SNIP	Clasificador del Gasto					Presupuesto			Devengado			Balance Disponible	% Balance Disponible					
	Partidas no Asig. a Prog.	Programa	Proyecto	Actividad/Otra	Tipo		Objeto	Cuenta	Subcuenta	Auxiliar	Denominación del Gasto	Función	Fuente Financiamiento	Fuente Especifica	Organismo Financiador	Original	Modificaciones			Vigente	Acumulado Anterior	Trimestre	A la Fecha	% Devengado a la Fecha
																17	18			19 = 17 +/- 18	20	21	22 = 20 + 21	23 = 22 + 19
1	2	3	4	5	6	7	8	9	10	11	12	13	14	15	16	17	18	19 = 17 +/- 18	20	21	22 = 20 + 21	23 = 22 + 19	24 = 19 - 22	25 = 24 + 19
1.2		12	00	0006		2	3	7	1	04	Gas GLP	1401	30	9998	102	2,353.00	0.00	2,353.00	0.00	0.00	0.00	0.00	2,353.00	100.00
1.2	98										Adm. de Contribuciones Especiales (Transf. Priv.)					977,400.00	0.00	977,400.00	0.00	154,775.82	154,775.82	15.84	822,624.18	84.16
1.2	98					2	4				TRANSFERENCIAS CORRIENTES					977,400.00	0.00	977,400.00	0.00	154,775.82	154,775.82	15.84	822,624.18	84.16
1.2	98					2	4	1			TRANSFERENCIAS CORRIENTES AL SECTOR PRIVADO					977,400.00	0.00	977,400.00	0.00	154,775.82	154,775.82	15.84	822,624.18	84.16
1.2	98					2	4	1	1	01	Pensiones	4501	20	1955	100	977,400.00	0.00	977,400.00	0.00	154,775.82	154,775.82	15.84	822,624.18	84.16



**MINISTERIO DE HACIENDA**  
**DIRECCION GENERAL DE PRESUPUESTO**  
**EJECUCION TRIMESTRAL DE LOS GASTOS Y APLICACIONES FINANCIERAS POR DESTINO DE FONDOS Y ESTRUCTURA PROGRAMATICA**  
**CORRESPONDIENTE AL PRIMER TRIMESTRE DEL AÑO 2024**

Código del Capítulo: **7110**

Denominación: **Ayuntamiento Municipal de Sabana Iglesia**

Destino de Fondos	Estructura Programática					SNIP	Clasificador del Gasto					Denominación del Gasto	Función	Fuente Financiamiento	Fuente Especifica	Organismo Financiador	Presupuesto			Devengado			Balance Disponible	% Balance Disponible
	Partidas no Asig. a Prog.	Programa	Proyecto	Actividad/Obra			Tipo	Objeto	Cuenta	Subcuenta	Auxiliar						Original	Modificaciones	Vigente	Acumulado Anterior	Trimestre	A la Fecha		
1	2	3	4	5	6	7	8	9	10	11	12	13	14	15	16	17	18	19 = 17 +/- 18	20	21	22 = 20 + 21	23 = 22 + 19	24 = 19 - 22	25 = 24 + 19
1.3											Programas de Educación, Género y Salud					1,571,797.00	41,503.16	1,613,300.16	0.00	329,828.42	329,828.42	20.44	1,283,471.74	79.56
1.3						2					CLASIFICADOR DEL GASTO					1,571,797.00	41,503.16	1,613,300.16	0.00	329,828.42	329,828.42	20.44	1,283,471.74	79.56
1.3		01									Normas, Políticas y Administración Municipal					3,897.00	41,503.16	45,400.16	0.00	21,301.50	21,301.50	46.92	24,098.66	53.08
1.3		01	00	0004							Servicios Administrativos y Financieros					3,897.00	41,503.16	45,400.16	0.00	21,301.50	21,301.50	46.92	24,098.66	53.08
1.3		01	00	0004		2	2				CONTRATACIÓN DE SERVICIOS					3,897.00	41,503.16	45,400.16	0.00	21,301.50	21,301.50	46.92	24,098.66	53.08
1.3		01	00	0004		2	2	8			OTROS SERVICIOS NO INCLUIDOS EN CONCEPTOS ANTERIORES					3,897.00	41,503.16	45,400.16	0.00	21,301.50	21,301.50	46.92	24,098.66	53.08
1.3		01	00	0004		2	2	8	2		Comisiones y gastos bancarios					3,897.00	41,503.16	45,400.16	0.00	21,301.50	21,301.50	46.92	24,098.66	53.08
1.3		01	00	0004		2	2	8	2	01	Comisiones y gastos bancarios	1401	20	1955	100	3,897.00	0.00	3,897.00	0.00	1,182.13	1,182.13	30.33	2,714.87	69.67
1.3		01	00	0004		2	2	8	2	01	Comisiones y gastos bancarios	1401	30	9998	102	0.00	41,503.16	41,503.16	0.00	20,119.37	20,119.37	48.48	21,383.79	51.52
1.3		14									Gestión y Administración de Servicios Sociales					677,933.00	0.00	677,933.00	0.00	157,170.00	157,170.00	23.18	520,763.00	76.82
1.3		14	00	0001							Asistencia Social					189,796.00	0.00	189,796.00	0.00	18,000.00	18,000.00	9.48	171,796.00	90.52
1.3		14	00	0001		2	2				CONTRATACIÓN DE SERVICIOS					170,140.00	0.00	170,140.00	0.00	18,000.00	18,000.00	10.58	152,140.00	89.42
1.3		14	00	0001		2	2	8			OTROS SERVICIOS NO INCLUIDOS EN CONCEPTOS ANTERIORES					170,140.00	0.00	170,140.00	0.00	18,000.00	18,000.00	10.58	152,140.00	89.42
1.3		14	00	0001		2	2	8	4		Servicios funerarios y gastos conexos					170,140.00	0.00	170,140.00	0.00	18,000.00	18,000.00	10.58	152,140.00	89.42
1.3		14	00	0001		2	2	8	4	01	Servicios funerarios y gastos conexos	4510	20	1955	100	83,347.00	0.00	83,347.00	0.00	18,000.00	18,000.00	21.60	65,347.00	78.40
1.3		14	00	0001		2	2	8	4	01	Servicios funerarios y gastos conexos	4510	30	9998	102	86,793.00	0.00	86,793.00	0.00	0.00	0.00	0.00	86,793.00	100.00
1.3		14	00	0001		2	3				MATERIALES Y SUMINISTROS					19,656.00	0.00	19,656.00	0.00	0.00	0.00	0.00	19,656.00	100.00
1.3		14	00	0001		2	3	4			PRODUCTOS FARMACEUTICOS					19,656.00	0.00	19,656.00	0.00	0.00	0.00	0.00	19,656.00	100.00
1.3		14	00	0001		2	3	4	1	01	Productos medicinales para uso humano	4510	20	1955	100	19,656.00	0.00	19,656.00	0.00	0.00	0.00	0.00	19,656.00	100.00



**MINISTERIO DE HACIENDA**  
**DIRECCION GENERAL DE PRESUPUESTO**  
**EJECUCIÓN TRIMESTRAL DE LOS GASTOS Y APLICACIONES FINANCIERAS POR DESTINO DE FONDOS Y ESTRUCTURA PROGRAMATICA**  
**CORRESPONDIENTE AL PRIMER TRIMESTRE DEL AÑO 2024**

Código del Capítulo: 7110

Denominación: Ayuntamiento Municipal de Sabana Iglesia

Destino de Fondos	Estructura Programática					Clasificador del Gasto						Presupuesto			Devengado			Balance Disponible	% Balance Disponible					
	Partidas no Asig. a Prog.	Programa	Proyecto	Actividad/Cobra	SNIP	Tipo	Objeto	Cuenta	Subcuenta	Auxiliar	Denominación del Gasto	Función	Fuente Financiamiento	Fuente Especifica	Organismo Financiador	Original	Modificaciones			Vigente	Acumulado Anterior	Trimestre	A la Fecha	% Devengado a la Fecha
1.3		14	00	0002							Educación y Formación Integral					91,068.00	0.00	91,068.00	0.00	60,500.00	60,500.00	66.43	30,568.00	33.57
1.3		14	00	0002		2	4				TRANSFERENCIAS CORRIENTES					91,068.00	0.00	91,068.00	0.00	60,500.00	60,500.00	66.43	30,568.00	33.57
1.3		14	00	0002		2	4	1			TRANSFERENCIAS CORRIENTES AL SECTOR PRIVADO					91,068.00	0.00	91,068.00	0.00	60,500.00	60,500.00	66.43	30,568.00	33.57
1.3		14	00	0002		2	4	1	2	02	Ayudas y donaciones ocasionales a hogares y personas	4409	30	9998	102	91,068.00	0.00	91,068.00	0.00	60,500.00	60,500.00	66.43	30,568.00	33.57
1.3		14	00	0003							Prestaciones de Salud y Asistencia Primaria					397,069.00	0.00	397,069.00	0.00	78,670.00	78,670.00	19.81	318,399.00	80.19
1.3		14	00	0003		2	4				TRANSFERENCIAS CORRIENTES					397,069.00	0.00	397,069.00	0.00	78,670.00	78,670.00	19.81	318,399.00	80.19
1.3		14	00	0003		2	4	1			TRANSFERENCIAS CORRIENTES AL SECTOR PRIVADO					397,069.00	0.00	397,069.00	0.00	78,670.00	78,670.00	19.81	318,399.00	80.19
1.3		14	00	0003		2	4	1	2		Ayudas y donaciones a personas					397,069.00	0.00	397,069.00	0.00	78,670.00	78,670.00	19.81	318,399.00	80.19
1.3		14	00	0003		2	4	1	2	02	Ayudas y donaciones ocasionales a hogares y personas	4203	20	1955	100	373,076.00	0.00	373,076.00	0.00	78,670.00	78,670.00	21.09	294,406.00	78.91
1.3		14	00	0003		2	4	1	2	02	Ayudas y donaciones ocasionales a hogares y personas	4203	30	9998	102	23,993.00	0.00	23,993.00	0.00	0.00	0.00	0.00	23,993.00	100.00
1.3		15									Fomento de la Cultura, Deporte y Recreación					649,967.00	0.00	649,967.00	0.00	60,356.92	60,356.92	9.29	589,610.08	90.71
1.3		15	00	0002							Desarrollo de Eventos Deportivos y Recreación					649,967.00	0.00	649,967.00	0.00	60,356.92	60,356.92	9.29	589,610.08	90.71
1.3		15	00	0002		2	1				REMUNERACIONES Y CONTRIBUCIONES					510,089.00	0.00	510,089.00	0.00	56,356.92	56,356.92	11.05	453,732.08	88.95
1.3		15	00	0002		2	1	1			REMUNERACIONES					439,400.00	0.00	439,400.00	0.00	53,956.08	53,956.08	12.28	385,443.92	87.72
1.3		15	00	0002		2	1	1	1	01	Sueldos fijos	4302	20	1955	100	405,600.00	0.00	405,600.00	0.00	53,956.08	53,956.08	13.30	351,643.92	86.70
1.3		15	00	0002		2	1	1	4	01	Sueldo Anual No. 13	4302	20	1955	100	33,800.00	0.00	33,800.00	0.00	0.00	0.00	0.00	33,800.00	100.00
1.3		15	00	0002		2	1	5			CONTRIBUCIONES A LA SEGURIDAD SOCIAL					70,689.00	0.00	70,689.00	0.00	2,400.84	2,400.84	3.40	68,288.16	96.60



**MINISTERIO DE HACIENDA**  
**DIRECCION GENERAL DE PRESUPUESTO**  
**EJECUCIÓN TRIMESTRAL DE LOS GASTOS Y APLICACIONES FINANCIERAS POR DESTINO DE FONDOS Y ESTRUCTURA PROGRAMATICA**  
**CORRESPONDIENTE AL PRIMER TRIMESTRE DEL AÑO 2024**

Código del Capítulo: 7110

Denominación: Ayuntamiento Municipal de Sabana Iglesia

Destino de Fondos	Estructura Programática					Clasificador del Gasto						Presupuesto			Devengado			Balance Disponible	% Balance Disponible					
	Partidas no Asig. a Prog.	Programa	Proyecto	Actividad/Obra	SNIP	Tipo	Objeto	Cuenta	Subcuenta	Auxiliar	Denominación del Gasto	Funcion	Fuente Financiamiento	Fuente Especifica	Organismo Financiacador	Original	Modificaciones			Vigente	Acumulado Anterior	Trimestre	A la Fecha	% Devengado a la Fecha
1.3		15	00	0002		2	1	5	1	01	Contribuciones al seguro de salud	4302	20	1955	100	32,689.00	0.00	32,689.00	0.00	1,106.04	1,106.04	3.38	31,582.96	96.62
1.3		15	00	0002		2	1	5	2	01	Contribuciones al seguro de pensiones	4302	20	1955	100	32,667.00	0.00	32,667.00	0.00	1,107.60	1,107.60	3.39	31,559.40	96.61
1.3		15	00	0002		2	1	5	3	01	Contribuciones al seguro de riesgo laboral	4302	20	1955	100	5,333.00	0.00	5,333.00	0.00	187.20	187.20	3.51	5,145.80	96.49
1.3		15	00	0002		2	2				CONTRATACIÓN DE SERVICIOS					78,474.00	0.00	78,474.00	0.00	4,000.00	4,000.00	5.10	74,474.00	94.90
1.3		15	00	0002		2	2	8			OTROS SERVICIOS NO INCLUIDOS EN CONCEPTOS ANTERIORES					78,474.00	0.00	78,474.00	0.00	4,000.00	4,000.00	5.10	74,474.00	94.90
1.3		15	00	0002		2	2	8	6	02	Festividades	4302	20	1955	100	78,474.00	0.00	78,474.00	0.00	4,000.00	4,000.00	5.10	74,474.00	94.90
1.3		15	00	0002		2	3				MATERIALES Y SUMINISTROS					6,930.00	0.00	6,930.00	0.00	0.00	0.00	0.00	6,930.00	100.00
1.3		15	00	0002		2	3	9			PRODUCTOS Y UTILES VARIOS					6,930.00	0.00	6,930.00	0.00	0.00	0.00	0.00	6,930.00	100.00
1.3		15	00	0002		2	3	9	4	01	Útiles destinados a actividades deportivas, culturales y recreativas	4302	20	1955	100	6,930.00	0.00	6,930.00	0.00	0.00	0.00	0.00	6,930.00	100.00
1.3		15	00	0002		2	4				TRANSFERENCIAS CORRIENTES					54,474.00	0.00	54,474.00	0.00	0.00	0.00	0.00	54,474.00	100.00
1.3		15	00	0002		2	4	1			TRANSFERENCIAS CORRIENTES AL SECTOR PRIVADO					54,474.00	0.00	54,474.00	0.00	0.00	0.00	0.00	54,474.00	100.00
1.3		15	00	0002		2	4	1	3		Premios literarios, deportivos y culturales					54,474.00	0.00	54,474.00	0.00	0.00	0.00	0.00	54,474.00	100.00
1.3		15	00	0002		2	4	1	3	01	Premios literarios, deportivos y culturales	4302	20	1955	100	30,728.00	0.00	30,728.00	0.00	0.00	0.00	0.00	30,728.00	100.00
1.3		15	00	0002		2	4	1	3	01	Premios literarios, deportivos y culturales	4302	30	9998	102	23,746.00	0.00	23,746.00	0.00	0.00	0.00	0.00	23,746.00	100.00
1.3	98										Adm. de Contribuciones Especiales (Transf. Priv.)					240,000.00	0.00	240,000.00	0.00	91,000.00	91,000.00	37.92	149,000.00	62.08
1.3	98					2	4				TRANSFERENCIAS CORRIENTES					240,000.00	0.00	240,000.00	0.00	91,000.00	91,000.00	37.92	149,000.00	62.08
1.3	98					2	4	1			TRANSFERENCIAS CORRIENTES AL SECTOR PRIVADO					240,000.00	0.00	240,000.00	0.00	91,000.00	91,000.00	37.92	149,000.00	62.08
1.3	98					2	4	1	6	01	Transferencias corrientes programadas a asociaciones sin fines de lucro	4510	20	1955	100	240,000.00	0.00	240,000.00	0.00	91,000.00	91,000.00	37.92	149,000.00	62.08



MINISTERIO DE HACIENDA  
DIRECCION GENERAL DE PRESUPUESTO

EJECUCIÓN TRIMESTRAL DE LOS GASTOS Y APLICACIONES FINANCIERAS POR DESTINO DE FONDOS Y ESTRUCTURA PROGRAMATICA  
CORRESPONDIENTE AL PRIMER TRIMESTRE DEL AÑO 2024

Código del Capítulo: 7110

Denominación: Ayuntamiento Municipal de Sabana Iglesia

Destino de Fondos	Estructura Programática					SNIP	Clasificador del Gasto					Denominación del Gasto	Función	Fuente Financiamiento	Fuente Especifica	Organismo Financiador	Presupuesto			Devengado				Balance Disponible	% Balance Disponible
	Partidas no Asig. a Prog.	Programa	Proyecto	Actividad/ Obra			Tipo	Objeto	Cuenta	Sucuenta	Auxiliar						Original	Modificaciones	Vigente	Acumulado Anterior	Trimestre	A la Fecha	% Devengado a la Fecha		
1	2	3	4	5	6	7	8	9	10	11	12	13	14	15	16	17	18	19 = 17 +/- 18	20	21	22 = 20 + 21	23 = 22 + 19	24 = 19 - 22	25 = 24 + 19	
2.1											Bienes Muebles, Inmuebles no clasificado en categoría proyecto					11,603,670.00	746,567.26	12,350,237.26	0.00	2,404,180.10	2,404,180.10	19.47	9,946,057.16	80.53	
2.1						2					CLASIFICADOR DEL GASTO					11,603,670.00	746,567.26	12,350,237.26	0.00	2,404,180.10	2,404,180.10	19.47	9,946,057.16	80.53	
2.1		01									Normas, Políticas y Administración Municipal					4,636,963.00	164,000.00	4,800,963.00	0.00	865,535.29	865,535.29	18.03	3,935,427.71	81.97	
2.1		01	00	0003							Administración Municipal					4,587,768.00	100,000.00	4,687,768.00	0.00	792,492.00	792,492.00	16.91	3,895,276.00	83.09	
2.1		01	00	0003		2	1				REMUNERACIONES Y CONTRIBUCIONES					4,533,144.00	0.00	4,533,144.00	0.00	788,492.00	788,492.00	17.39	3,744,652.00	82.61	
2.1		01	00	0003		2	1	1			REMUNERACIONES					3,972,800.00	0.00	3,972,800.00	0.00	788,492.00	788,492.00	19.85	3,184,308.00	80.15	
2.1		01	00	0003		2	1	1	2	06	Jornales	1102	20	1955	100	3,667,200.00	0.00	3,667,200.00	0.00	788,492.00	788,492.00	21.50	2,878,708.00	78.50	
2.1		01	00	0003		2	1	1	4	01	Sueldo Anual No. 13	1102	20	1955	100	305,600.00	0.00	305,600.00	0.00	0.00	0.00	0.00	305,600.00	100.00	
2.1		01	00	0003		2	1	5			CONTRIBUCIONES A LA SEGURIDAD SOCIAL					560,344.00	0.00	560,344.00	0.00	0.00	0.00	0.00	560,344.00	100.00	
2.1		01	00	0003		2	1	5	1	01	Contribuciones al seguro de salud	1102	20	1955	100	258,263.00	0.00	258,263.00	0.00	0.00	0.00	0.00	258,263.00	100.00	
2.1		01	00	0003		2	1	5	2	01	Contribuciones al seguro de pensiones	1102	20	1955	100	258,562.00	0.00	258,562.00	0.00	0.00	0.00	0.00	258,562.00	100.00	
2.1		01	00	0003		2	1	5	3	01	Contribuciones al seguro de riesgo laboral	1102	20	1955	100	43,519.00	0.00	43,519.00	0.00	0.00	0.00	0.00	43,519.00	100.00	
2.1		01	00	0003		2	2				CONTRATACIÓN DE SERVICIOS					54,624.00	100,000.00	154,624.00	0.00	4,000.00	4,000.00	2.59	150,624.00	97.41	
2.1		01	00	0003		2	2	7			SERVICIOS DE CONSERVACION, REPARACIONES MENORES E INSTALACIONES TEMPORALES					54,624.00	0.00	54,624.00	0.00	4,000.00	4,000.00	7.32	50,624.00	92.68	
2.1		01	00	0003		2	2	7	1	01	Mantenimiento y reparaciones menores en edificaciones	1102	30	9995	102	54,624.00	0.00	54,624.00	0.00	4,000.00	4,000.00	7.32	50,624.00	92.68	
2.1		01	00	0003		2	2	8			OTROS SERVICIOS NO INCLUIDOS EN CONCEPTOS ANTERIORES					0.00	100,000.00	100,000.00	0.00	0.00	0.00	0.00	100,000.00	100.00	
2.1		01	00	0003		2	2	8	7	02	Servicios jurídicos	1102	30	9998	102	0.00	100,000.00	100,000.00	0.00	0.00	0.00	0.00	100,000.00	100.00	



**MINISTERIO DE HACIENDA**  
**DIRECCION GENERAL DE PRESUPUESTO**  
**EJECUCIÓN TRIMESTRAL DE LOS GASTOS Y APLICACIONES FINANCIERAS POR DESTINO DE FONDOS Y ESTRUCTURA PROGRAMATICA**  
**CORRESPONDIENTE AL PRIMER TRIMESTRE DEL AÑO 2024**

Código del Capítulo: 7110

Denominación: Ayuntamiento Municipal de Sabana Iglesia

Destino de Fondos	Estructura Programática					SNIP	Classificador del Gasto					Denominación del Gasto	Función	Fuente Financiamiento	Fuente Especifica	Organismo Financiador	Presupuesto			Devengado			Balance Disponible	% Balance Disponible
	Partidas no Asig. a Prog.	Programa	Proyecto	Actividad/ Obra			Tipo	Objeto	Cuenta	Subcuenta	Auxiliar						Original	Modificaciones	Vigente	Acumulado Anterior	Trimestre	A la Fecha		
1	2	3	4	5	6	7	8	9	10	11	12	13	14	15	16	17	18	19 = 17 +/- 18	20	21	22 = 20 + 21	23 = 22 ÷ 19	24 = 19 - 22	25 = 24 ÷ 19
2.1		01	00	0004							Servicios Administrativos y Financieros					49,195.00	64,000.00	113,195.00	0.00	73,043.29	73,043.29	64.53	40,151.71	35.47
2.1		01	00	0004		2	2				CONTRATACIÓN DE SERVICIOS					49,195.00	0.00	49,195.00	0.00	9,826.49	9,826.49	19.97	39,368.51	80.03
2.1		01	00	0004		2	2	8			OTROS SERVICIOS NO INCLUIDOS EN CONCEPTOS ANTERIORES					49,195.00	0.00	49,195.00	0.00	9,826.49	9,826.49	19.97	39,368.51	80.03
2.1		01	00	0004		2	2	8	2	01	Comisiones y gastos bancarios	1401	30	9995	102	49,195.00	0.00	49,195.00	0.00	9,826.49	9,826.49	19.97	39,368.51	80.03
2.1		01	00	0004		2	6				BIENES MUEBLES, INMUEBLES E INTANGIBLES					0.00	64,000.00	64,000.00	0.00	63,216.80	63,216.80	98.78	783.20	1.22
2.1		01	00	0004		2	6	1			MOBILIARIO Y EQUIPO					0.00	64,000.00	64,000.00	0.00	63,216.80	63,216.80	98.78	783.20	1.22
2.1		01	00	0004		2	6	1	1	01	Muebles, equipos de oficina y estantería	1102	30	9996	102	0.00	64,000.00	64,000.00	0.00	63,216.80	63,216.80	98.78	783.20	1.22
2.1		11									Obras Públicas Municipales					2,180,614.00	-29,000.00	2,151,614.00	0.00	436,424.22	436,424.22	20.28	1,715,189.78	79.72
2.1		11	00	0001							Coordinación, Ejecución y Fiscalización de Obras					2,180,614.00	-29,000.00	2,151,614.00	0.00	436,424.22	436,424.22	20.28	1,715,189.78	79.72
2.1		11	00	0001		2	2				CONTRATACIÓN DE SERVICIOS					1,928,566.00	35,000.00	1,963,566.00	0.00	419,999.22	419,999.22	21.39	1,543,566.78	78.61
2.1		11	00	0001		2	2	5			ALQUILERES Y RENTAS					99,200.00	0.00	99,200.00	0.00	0.00	0.00	0.00	99,200.00	100.00
2.1		11	00	0001		2	2	5	6	01	Alquileres de terrenos	2503	30	9995	102	80,000.00	0.00	80,000.00	0.00	0.00	0.00	0.00	80,000.00	100.00
2.1		11	00	0001		2	2	5	8	01	Otros alquileres y arrendamientos por derechos de usos	2503	20	1955	100	19,200.00	0.00	19,200.00	0.00	0.00	0.00	0.00	19,200.00	100.00
2.1		11	00	0001		2	2	6			SEGUROS					44,099.00	100,000.00	144,099.00	0.00	61,495.68	61,495.68	42.68	82,603.32	57.32
2.1		11	00	0001		2	2	6	2	01	Seguro de bienes muebles	2503	20	1955	100	44,099.00	100,000.00	144,099.00	0.00	61,495.68	61,495.68	42.68	82,603.32	57.32
2.1		11	00	0001		2	2	7			SERVICIOS DE CONSERVACION, REPARACIONES MENORES E INSTALACIONES TEMPORALES					1,234,028.00	-149,000.00	1,085,028.00	0.00	174,605.54	174,605.54	16.09	910,422.46	83.91
2.1		11	00	0001		2	2	7	1		Contratación de mantenimiento y reparaciones menores					1,234,028.00	-690,138.00	543,890.00	0.00	69,846.50	69,846.50	12.84	474,043.50	87.16

1- Contraloría General de la República, 2- Cámara de Cuentas, 3- Comisión de Fiscalización y Control, 4- Ayuntamiento Municipal, 5- Dirección General de Presupuesto (DIGEPRES), 6- Dirección General de Contabilidad Gubernamental (DIGECOG)



**MINISTERIO DE HACIENDA**  
**DIRECCION GENERAL DE PRESUPUESTO**  
**EJECUCIÓN TRIMESTRAL DE LOS GASTOS Y APLICACIONES FINANCIERAS POR DESTINO DE FONDOS Y ESTRUCTURA PROGRAMATICA**  
**CORRESPONDIENTE AL PRIMER TRIMESTRE DEL AÑO 2024**

Código del Capítulo: 7110

Denominación: Ayuntamiento Municipal de Sabana Iglesia

Destino de Fondos	Estructura Programática					SNIP	Clasificador del Gasto					Denominación del Gasto	Función	Fuente Financiamiento	Fuente Especifica	Organismo Financiacior	Presupuesto			Devengado				Balance Disponible	% Balance Disponible
	Partidas no Asig. a Prog.	Programa	Proyecto	Actividad/Obra	Tipo		Objeto	Cuenta	Subcuenta	Auxiliar	Original						Modificaciones	Vigente	Acumulado Anterior	Trimestre	A la Fecha	% Devengado a la Fecha			
																							19 = 17 +/- 18		
2.1		11	00	0001	2	2	7	1	01	Mantenimiento y reparaciones menores en edificaciones	2503	20	1955	100	660,338.00	-641,138.00	19,200.00	0.00	19,200.00	19,200.00	100.00	0.00	0.00		
2.1		11	00	0001	2	2	7	1	01	Mantenimiento y reparaciones menores en edificaciones	2503	30	9996	102	292,213.00	-84,000.00	208,213.00	0.00	25,646.50	25,646.50	12.32	182,566.50	87.68		
2.1		11	00	0001	2	2	7	1	01	Mantenimiento y reparaciones menores en edificaciones	2503	30	9998	102	0.00	35,000.00	35,000.00	0.00	0.00	0.00	0.00	35,000.00	100.00		
2.1		11	00	0001	2	2	7	1	07	Mantenimiento, reparación y Servicios de pintura y sus derivados	2503	30	9996	102	281,477.00	0.00	281,477.00	0.00	25,000.00	25,000.00	8.88	256,477.00	91.12		
2.1		11	00	0001	2	2	7	2	06	Mantenimiento y reparación de equipos de transporte, tracción y elevación	2503	20	1955	100	0.00	541,138.00	541,138.00	0.00	104,759.04	104,759.04	19.36	436,378.96	80.64		
2.1		11	00	0001	2	2	8			OTROS SERVICIOS NO INCLUIDOS EN CONCEPTOS ANTERIORES					551,239.00	84,000.00	635,239.00	0.00	183,898.00	183,898.00	28.95	451,341.00	71.05		
2.1		11	00	0001	2	2	8	1	01	Gastos judiciales	2503	30	9995	102	527,239.00	0.00	527,239.00	0.00	100,000.00	100,000.00	18.97	427,239.00	81.03		
2.1		11	00	0001	2	2	8	7		Servicios Técnicos y Profesionales					24,000.00	84,000.00	108,000.00	0.00	83,898.00	83,898.00	77.68	24,102.00	22.32		
2.1		11	00	0001	2	2	8	7	02	Servicios jurídicos	2503	20	1955	100	24,000.00	0.00	24,000.00	0.00	0.00	0.00	0.00	24,000.00	100.00		
2.1		11	00	0001	2	2	8	7	06	Otros servicios técnicos profesionales	2503	30	9996	102	0.00	84,000.00	84,000.00	0.00	83,898.00	83,898.00	99.88	102.00	0.12		
2.1		11	00	0001	2	3				MATERIALES Y SUMINISTROS					252,048.00	-64,000.00	188,048.00	0.00	16,425.00	16,425.00	8.73	171,623.00	91.27		
2.1		11	00	0001	2	3	9			PRODUCTOS Y UTILES VARIOS					252,048.00	-64,000.00	188,048.00	0.00	16,425.00	16,425.00	8.73	171,623.00	91.27		
2.1		11	00	0001	2	3	9	8	01	Repuestos	2503	30	9996	102	13,064.00	0.00	13,064.00	0.00	650.00	650.00	4.98	12,414.00	95.02		
2.1		11	00	0001	2	3	9	9	01	Productos y Utiles Varios n.i.p	2503	30	9996	102	238,984.00	-64,000.00	174,984.00	0.00	15,775.00	15,775.00	9.02	159,209.00	90.98		
2.1		12								Gestión y Administración de Servicios Públicos					1,637,093.00	611,567.26	2,248,660.26	0.00	662,846.00	662,846.00	29.48	1,585,814.26	70.52		
2.1		12	00	0003						Manejo de Residuos Sólidos					1,637,093.00	611,567.26	2,248,660.26	0.00	662,846.00	662,846.00	29.48	1,585,814.26	70.52		
2.1		12	00	0003	2	1				REMUNERACIONES Y CONTRIBUCIONES					0.00	611,567.26	611,567.26	0.00	31,000.00	31,000.00	5.07	580,567.26	94.93		
2.1		12	00	0003	2	1	1			REMUNERACIONES					0.00	611,567.26	611,567.26	0.00	31,000.00	31,000.00	5.07	580,567.26	94.93		



**MINISTERIO DE HACIENDA**  
**DIRECCION GENERAL DE PRESUPUESTO**  
**EJECUCIÓN TRIMESTRAL DE LOS GASTOS Y APLICACIONES FINANCIERAS POR DESTINO DE FONDOS Y ESTRUCTURA PROGRAMATICA**  
**CORRESPONDIENTE AL PRIMER TRIMESTRE DEL AÑO 2024**

Código del Capítulo: 7110

Denominación: Ayuntamiento Municipal de Sabana Iglesia

Destino de Fondos	Estructura Programática					SNIP	Clasificador del Gasto					Denominación del Gasto	Función	Fuente Financiamiento	Fuente Especifica	Organismo Financiador	Presupuesto			Devengado			Balance Disponible	% Balance Disponible
	Partidas no Asig. a Prog.	Programa	Proyecto	Actividad/Obra			Tipo	Objeto	Cuenta	Subcuenta	Auxiliar						Original	Modificaciones	Vigente	Acumulado Anterior	Trimestre	A la Fecha		
1	2	3	4	5	6	7	8	9	10	11	12	13	14	15	16	17	18	19 = 17 +/- 18	20	21	22 = 20 + 21	23 = 22 + 19	24 = 19 - 22	25 = 24 + 19
2.1		12	00	0003		2	1	1	2	08	Personal de carácter temporal	3202	30	9998	102	0.00	611,567.26	611,567.26	0.00	31,000.00	31,000.00	5.07	580,567.26	94.93
2.1		12	00	0003		2	2				CONTRATACIÓN DE SERVICIOS					147,708.00	0.00	147,708.00	0.00	113,032.00	113,032.00	76.52	34,676.00	23.48
2.1		12	00	0003		2	2	7			SERVICIOS DE CONSERVACION, REPARACIONES MENORES E INSTALACIONES TEMPORALES					38,076.00	0.00	38,076.00	0.00	3,400.00	3,400.00	8.93	34,676.00	91.07
2.1		12	00	0003		2	2	7	1	03	Limpieza y desmalezamiento de tierras y terrenos	3202	20	1955	100	38,076.00	0.00	38,076.00	0.00	3,400.00	3,400.00	8.93	34,676.00	91.07
2.1		12	00	0003		2	2	8			OTROS SERVICIOS NO INCLUIDOS EN CONCEPTOS ANTERIORES					109,632.00	0.00	109,632.00	0.00	109,632.00	109,632.00	100.00	0.00	0.00
2.1		12	00	0003		2	2	8	7	06	Otros servicios técnicos profesionales	3202	30	9998	102	109,632.00	0.00	109,632.00	0.00	109,632.00	109,632.00	100.00	0.00	0.00
2.1		12	00	0003		2	3				MATERIALES Y SUMINISTROS					1,489,385.00	0.00	1,489,385.00	0.00	518,814.00	518,814.00	34.83	970,571.00	65.17
2.1		12	00	0003		2	3	5			PRODUCTOS DE CUERO, CAUCHO Y PLÁSTICO					51,728.00	0.00	51,728.00	0.00	38,114.00	38,114.00	73.68	13,614.00	26.32
2.1		12	00	0003		2	3	5	3	01	Llantas y neumáticos	3202	20	1955	100	51,728.00	0.00	51,728.00	0.00	38,114.00	38,114.00	73.68	13,614.00	26.32
2.1		12	00	0003		2	3	7			COMBUSTIBLES, LUBRICANTES, PRODUCTOS QUIMICOS Y CONEXOS					1,434,441.00	0.00	1,434,441.00	0.00	480,700.00	480,700.00	33.51	953,741.00	66.49
2.1		12	00	0003		2	3	7	1		Combustibles y lubricantes					1,434,441.00	0.00	1,434,441.00	0.00	480,700.00	480,700.00	33.51	953,741.00	66.49
2.1		12	00	0003		2	3	7	1	01	Gasolina	3202	20	1955	100	34,200.00	0.00	34,200.00	0.00	2,500.00	2,500.00	7.31	31,700.00	92.69
2.1		12	00	0003		2	3	7	1	02	Gasol	3202	20	1955	100	1,051,454.00	0.00	1,051,454.00	0.00	478,200.00	478,200.00	45.48	573,254.00	54.52
2.1		12	00	0003		2	3	7	1	02	Gasol	3202	30	9998	102	348,787.00	0.00	348,787.00	0.00	0.00	0.00	0.00	348,787.00	100.00
2.1		12	00	0003		2	3	9			PRODUCTOS Y UTILES VARIOS					3,216.00	0.00	3,216.00	0.00	0.00	0.00	0.00	3,216.00	100.00
2.1		12	00	0003		2	3	9	6	01	Productos eléctricos y afines	3202	30	9995	102	3,216.00	0.00	3,216.00	0.00	0.00	0.00	0.00	3,216.00	100.00
2.1	96										Deuda Pública Y Otras Operaciones Financieras					3,149,000.00	0.00	3,149,000.00	0.00	439,374.59	439,374.59	13.95	2,709,625.41	86.05
2.1	96			0002		2	2				CONTRATACIÓN DE SERVICIOS					3,149,000.00	0.00	3,149,000.00	0.00	439,374.59	439,374.59	13.95	2,709,625.41	86.05



**MINISTERIO DE HACIENDA**  
**DIRECCION GENERAL DE PRESUPUESTO**  
**EJECUCIÓN TRIMESTRAL DE LOS GASTOS Y APLICACIONES FINANCIERAS POR DESTINO DE FONDOS Y ESTRUCTURA PROGRAMATICA**  
**CORRESPONDIENTE AL PRIMER TRIMESTRE DEL AÑO 2024**

Código del Capítulo: 7110 Denominación: Ayuntamiento Municipal de Sabana Iglesia

Detalle de Fondos	Estructura Programática					Clasificador del Gasto					Presupuesto			Devengado			Balance Disponible	% Balance Disponible						
	Partidas no Asig. a Prog.	Programa	Proyecto	Actividad/Obra	SNIP	Tipo	Objeto	Cuenta	Subcuenta	Auxiliar	Denominación del Gasto	Función	Fuente Financiamiento	Fuente Especifica	Organismo Financiador	Original			Modificaciones	Vigente	Acumulado Anterior	Trimestre	A la Fecha	% Devengado a la Fecha
																17			18	19 = 17 +/- 18	20	21	22 = 20 + 21	23 = 22 + 19
1	2	3	4	5	6	7	8	9	10	11	12	13	14	15	16	17	18	19 = 17 +/- 18	20	21	22 = 20 + 21	23 = 22 + 19	24 = 19 - 22	25 = 24 + 19
2.1	96			0002		2	2	8			OTROS SERVICIOS NO INCLUIDOS EN CONCEPTOS ANTERIORES					3,149,000.00	0.00	3,149,000.00	0.00	439,374.59	439,374.59	13.95	2,709,625.41	86.05
2.1	96			0002		2	2	8	9	01	Intereses devengados internos por instituciones financieras	5101	20	1955	100	3,149,000.00	0.00	3,149,000.00	0.00	439,374.59	439,374.59	13.95	2,709,625.41	86.05



**MINISTERIO DE HACIENDA**  
**DIRECCION GENERAL DE PRESUPUESTO**  
**EJECUCIÓN TRIMESTRAL DE LOS GASTOS Y APLICACIONES FINANCIERAS POR DESTINO DE FONDOS Y ESTRUCTURA PROGRAMATICA**  
**CORRESPONDIENTE AL PRIMER TRIMESTRE DEL AÑO 2024**

Código del Capítulo: 7110

Denominación: Ayuntamiento Municipal de Sabana Iglesia

Distrito de Fondos	Estructura Programática					Clasificador del Gasto						Presupuesto			Derengado			Balance Disponible	% Balance Disponible					
	Partidas no Asig. a Prog.	Programa	Proyecto	Actividad/Obra	SNIP	Tipo	Objeto	Cuenta	Subcuenta	Auxiliar	Denominación del Gasto	Función	Fuente Financiamiento	Fuente Especifica	Organismo Financiador	Original	Modificaciones			Vigente	Acumulado Anterior	Trimestre	A la Fecha	% Devengado a la Fecha
																17	18			19 = 17 +/- 18	20	21	22 = 20 + 21	23 = 22 + 19
2.2											Obras de Infraestructura					3,503,220.00	2,468,051.48	5,971,271.48	0.00	1,368,690.08	1,368,690.08	22.92	4,602,581.40	77.08
2.2						2					CLASIFICADOR DEL GASTO					3,503,220.00	2,468,051.48	5,971,271.48	0.00	1,368,690.08	1,368,690.08	22.92	4,602,581.40	77.08
2.2		11									Obras Públicas Municipales					3,503,220.00	2,468,051.48	5,971,271.48	0.00	1,368,690.08	1,368,690.08	22.92	4,602,581.40	77.08
2.2		11	01								Construcción de Vías de Comunicación y Anexos					1,213,220.00	898,229.18	2,111,449.18	0.00	17,825.00	17,825.00	0.84	2,093,624.18	99.16
2.2		11	01	0051							CONSTRUCCION CABEZALES DE PUENTES EN HOYA RINCON					188,220.00	0.00	188,220.00	0.00	0.00	0.00	0.00	188,220.00	100.00
2.2		11	01	0051		2	7				OBRAS					188,220.00	0.00	188,220.00	0.00	0.00	0.00	0.00	188,220.00	100.00
2.2		11	01	0051		2	7	2			INFRAESTRUCTURA					188,220.00	0.00	188,220.00	0.00	0.00	0.00	0.00	188,220.00	100.00
2.2		11	01	0051		2	7	2	4	01	Infraestructura terrestre y obras anexas	2601	20	1955	100	188,220.00	0.00	188,220.00	0.00	0.00	0.00	0.00	188,220.00	100.00
2.2		11	01	0052							CONSTRUCCION CABEZALES DE PUENTES EN ZALAYA					75,000.00	0.00	75,000.00	0.00	0.00	0.00	0.00	75,000.00	100.00
2.2		11	01	0052		2	7				OBRAS					75,000.00	0.00	75,000.00	0.00	0.00	0.00	0.00	75,000.00	100.00
2.2		11	01	0052		2	7	2			INFRAESTRUCTURA					75,000.00	0.00	75,000.00	0.00	0.00	0.00	0.00	75,000.00	100.00
2.2		11	01	0052		2	7	2	4	01	Infraestructura terrestre y obras anexas	2601	20	1955	100	75,000.00	0.00	75,000.00	0.00	0.00	0.00	0.00	75,000.00	100.00
2.2		11	01	0053							CONSTRUCCION DE ENCACHE EN LOS PUENTES SABANA IGLESIA					300,000.00	0.00	300,000.00	0.00	0.00	0.00	0.00	300,000.00	100.00
2.2		11	01	0053		2	7				OBRAS					300,000.00	0.00	300,000.00	0.00	0.00	0.00	0.00	300,000.00	100.00
2.2		11	01	0053		2	7	2			INFRAESTRUCTURA					300,000.00	0.00	300,000.00	0.00	0.00	0.00	0.00	300,000.00	100.00
2.2		11	01	0053		2	7	2	4	01	Infraestructura terrestre y obras anexas	2601	20	1955	100	300,000.00	0.00	300,000.00	0.00	0.00	0.00	0.00	300,000.00	100.00
2.2		11	01	0054							CONSTRUCCION BADEN EN BARRIO LINDO					50,000.00	0.00	50,000.00	0.00	0.00	0.00	0.00	50,000.00	100.00
2.2		11	01	0054		2	7				OBRAS					50,000.00	0.00	50,000.00	0.00	0.00	0.00	0.00	50,000.00	100.00



**MINISTERIO DE HACIENDA**  
**DIRECCION GENERAL DE PRESUPUESTO**  
**EJECUCIÓN TRIMESTRAL DE LOS GASTOS Y APLICACIONES FINANCIERAS POR DESTINO DE FONDOS Y ESTRUCTURA PROGRAMATICA**  
**CORRESPONDIENTE AL PRIMER TRIMESTRE DEL AÑO 2024**

Código del Capítulo: **7110**

Denominación: **Ayuntamiento Municipal de Sabana Iglesia**

Destino de Fondos	Estructura Programática					SNIP	Clasificador del Gasto					Denominación del Gasto	Función	Fuente Financiamiento	Fuente Específica	Organismo Financiador	Presupuesto			Devengado			Balance Disponible	% Balance Disponible	
	Partidas no Asign. a Progi.	Programa	Proyecto	Actividad/Obra			Tipo	Objeto	Cuenta	Subcuenta	Auxiliar						Original	Modificaciones	Vigente	Acumulado Anterior	Trimestre	A la Fecha			% Devengado a la Fecha
1	2	3	4	5	6	7	8	9	10	11	12	13	14	15	16	17	18	19 = 17 + 18	20	21	22 = 20 + 21	23 = 22 + 19	24 = 19 - 22	25 = 24 + 19	
2.2		11	01	0054		2	7	2			INFRAESTRUCTURA					50,000.00	0.00	50,000.00	0.00	0.00	0.00	0.00	50,000.00	100.00	
2.2		11	01	0054		2	7	2	4	01	Infraestructura terrestre y obras anexas	2601	20	1955	100	50,000.00	0.00	50,000.00	0.00	0.00	0.00	0.00	50,000.00	100.00	
2.2		11	01	0055							SEÑALIZACIÓN DEL TRANSITO DEL MUNICIPIO SABANA IGLESIA					100,000.00	0.00	100,000.00	0.00	0.00	0.00	0.00	100,000.00	100.00	
2.2		11	01	0055		2	7				OBRAS					100,000.00	0.00	100,000.00	0.00	0.00	0.00	0.00	100,000.00	100.00	
2.2		11	01	0055		2	7	2			INFRAESTRUCTURA					100,000.00	0.00	100,000.00	0.00	0.00	0.00	0.00	100,000.00	100.00	
2.2		11	01	0055		2	7	2	4	01	Infraestructura terrestre y obras anexas	2601	20	1955	100	100,000.00	0.00	100,000.00	0.00	0.00	0.00	0.00	100,000.00	100.00	
2.2		11	01	0056							CONSTRUCCION DE ACERAS Y CONTENES EN EL MUNICIPIO					500,000.00	898,229.18	1,398,229.18	0.00	17,825.00	17,825.00	1.27	1,380,404.18	98.73	
2.2		11	01	0056		2	7				OBRAS					500,000.00	898,229.18	1,398,229.18	0.00	17,825.00	17,825.00	1.27	1,380,404.18	98.73	
2.2		11	01	0056		2	7	2			INFRAESTRUCTURA					500,000.00	898,229.18	1,398,229.18	0.00	17,825.00	17,825.00	1.27	1,380,404.18	98.73	
2.2		11	01	0056		2	7	2	4		Infraestructura terrestre y obras anexas					500,000.00	898,229.18	1,398,229.18	0.00	17,825.00	17,825.00	1.27	1,380,404.18	98.73	
2.2		11	01	0056		2	7	2	4	01	Infraestructura terrestre y obras anexas	2601	10	100	100	0.00	898,229.18	898,229.18	0.00	0.00	0.00	0.00	898,229.18	100.00	
2.2		11	01	0056		2	7	2	4	01	Infraestructura terrestre y obras anexas	2601	20	1955	100	500,000.00	0.00	500,000.00	0.00	17,825.00	17,825.00	3.57	482,175.00	96.44	
2.2		11	02								Reparación y Acondicionamiento de Vías de Comunicación					700,000.00	0.00	700,000.00	0.00	148,500.00	148,500.00	21.21	551,500.00	78.79	
2.2		11	02	0051							REMDELACION ENTRADA FERNANDO VALERIO					200,000.00	0.00	200,000.00	0.00	0.00	0.00	0.00	200,000.00	100.00	
2.2		11	02	0051		2	7				OBRAS					200,000.00	0.00	200,000.00	0.00	0.00	0.00	0.00	200,000.00	100.00	
2.2		11	02	0051		2	7	2			INFRAESTRUCTURA					200,000.00	0.00	200,000.00	0.00	0.00	0.00	0.00	200,000.00	100.00	
2.2		11	02	0051		2	7	2	4	01	Infraestructura terrestre y obras anexas	2601	20	1955	100	200,000.00	0.00	200,000.00	0.00	0.00	0.00	0.00	0.00	200,000.00	100.00
2.2		11	02	0052							REPARACION DE CAMINOS VECINALES					500,000.00	0.00	500,000.00	0.00	148,500.00	148,500.00	29.70	351,500.00	70.30	
2.2		11	02	0052		2	7				OBRAS					500,000.00	0.00	500,000.00	0.00	148,500.00	148,500.00	29.70	351,500.00	70.30	



**MINISTERIO DE HACIENDA**  
**DIRECCION GENERAL DE PRESUPUESTO**  
**EJECUCIÓN TRIMESTRAL DE LOS GASTOS Y APLICACIONES FINANCIERAS POR DESTINO DE FONDOS Y ESTRUCTURA PROGRAMATICA**  
**CORRESPONDIENTE AL PRIMER TRIMESTRE DEL AÑO 2024**

Código del Capítulo: 7110

Denominación: Ayuntamiento Municipal de Sabana Iglesia

Detalle de Fondos	Estructura Programática					Clasificador del Gasto						Presupuesto			Devengado				Balance Disponible	% Balance Disponible				
	Paridad no Asin. a Prog.	Programa	Proyecto	Actividad/Obra	SNIP	Tipo	Objeto	Cuenta	Subcuenta	Auxiliar	Denominación del Gasto	Función	Fuente Financiamiento	Fuente Especifica	Organismo Financiador	Original	Modificaciones	Vigente			Acumulado Anterior	Trimestre	A la Fecha	% Devengado a la Fecha
2.2	11	02	0052		2	7	2				INFRAESTRUCTURA				500,000.00	0.00	500,000.00	0.00	148,500.00	148,500.00	29.70	351,500.00	70.30	
2.2	11	02	0052		2	7	2	4	01		Infraestructura terrestre y obras anexas	2601	20	1955	100	500,000.00	0.00	500,000.00	0.00	148,500.00	148,500.00	29.70	351,500.00	70.30
2.2	11	03									Construcción de Instalaciones Deportivas					440,000.00	0.00	440,000.00	0.00	0.00	0.00	0.00	440,000.00	100.00
2.2	11	03	0051								CONSTRUCCION DE CANCHA LA ZANJA ABAJO (TERMINACIÓN)					290,000.00	0.00	290,000.00	0.00	0.00	0.00	0.00	290,000.00	100.00
2.2	11	03	0051		2	7					OBRAS					290,000.00	0.00	290,000.00	0.00	0.00	0.00	0.00	290,000.00	100.00
2.2	11	03	0051		2	7	2				INFRAESTRUCTURA					290,000.00	0.00	290,000.00	0.00	0.00	0.00	0.00	290,000.00	100.00
2.2	11	03	0051		2	7	2	7	01		Obras urbanísticas	4302	20	1955	100	290,000.00	0.00	290,000.00	0.00	0.00	0.00	0.00	290,000.00	100.00
2.2	11	03	0052								CONSTRUCCION DE CANCHA YERBA DE CULEBRA (reparacion)					150,000.00	0.00	150,000.00	0.00	0.00	0.00	0.00	150,000.00	100.00
2.2	11	03	0052		2	7					OBRAS					150,000.00	0.00	150,000.00	0.00	0.00	0.00	0.00	150,000.00	100.00
2.2	11	03	0052		2	7	2				INFRAESTRUCTURA					150,000.00	0.00	150,000.00	0.00	0.00	0.00	0.00	150,000.00	100.00
2.2	11	03	0052		2	7	2	7	01		Obras urbanísticas	4302	20	1955	100	150,000.00	0.00	150,000.00	0.00	0.00	0.00	0.00	150,000.00	100.00
2.2	11	05									Construcción Instalaciones Recreativas					250,000.00	0.00	250,000.00	0.00	0.00	0.00	0.00	250,000.00	100.00
2.2	11	05	0051								CONSTRUCCION DE PARQUE YERBA DE CULEBRA (TERMINACIÓN)					250,000.00	0.00	250,000.00	0.00	0.00	0.00	0.00	250,000.00	100.00
2.2	11	05	0051		2	7					OBRAS					250,000.00	0.00	250,000.00	0.00	0.00	0.00	0.00	250,000.00	100.00
2.2	11	05	0051		2	7	2				INFRAESTRUCTURA					250,000.00	0.00	250,000.00	0.00	0.00	0.00	0.00	250,000.00	100.00
2.2	11	05	0051		2	7	2	7	01		Obras urbanísticas	4302	20	1955	100	250,000.00	0.00	250,000.00	0.00	0.00	0.00	0.00	250,000.00	100.00
2.2	11	07									Construcción Infraestructuras Culturales, Educativas, Religiosas, Fúnebre y Militares					500,000.00	0.00	500,000.00	0.00	0.00	0.00	0.00	500,000.00	100.00



**MINISTERIO DE HACIENDA**  
**DIRECCION GENERAL DE PRESUPUESTO**  
**EJECUCIÓN TRIMESTRAL DE LOS GASTOS Y APLICACIONES FINANCIERAS POR DESTINO DE FONDOS Y ESTRUCTURA PROGRAMATICA**  
**CORRESPONDIENTE AL PRIMER TRIMESTRE DEL AÑO 2024**

Código del Capítulo: 7110

Denominación: Ayuntamiento Municipal de Sabana Iglesia

Destino de Fondos	Estructura Programática					SNIP	Clasificador del Gasto					Denominación del Gasto	Función	Fuente Financiamiento	Fuente Especifica	Organismo Financiador	Presupuesto			Devengado				Balance Disponible	% Balance Disponible
	Partidas no Asig. a Prog.	Programa	Proyecto	Actividad/Obra			Tipo	Objeto	Cuenta	Subcuenta	Auxiliar						Original	Modificaciones	Vigente	Acumulado Anterior	Trimestre	A la Fecha	% Devengado a la Fecha		
1	2	3	4	5	6	7	8	9	10	11	12	13	14	15	16	17	18	19 = 17 +/- 18	20	21	22 = 20 + 21	23 = 22 + 19	24 = 19 - 22	25 = 24 + 19	
2.2		11	07	0051							CONSTRUCCION CLUB BOCA DE (APORTE)					150,000.00	0.00	150,000.00	0.00	0.00	0.00	0.00	150,000.00	100.00	
2.2		11	07	0051		2	7				OBRAS					150,000.00	0.00	150,000.00	0.00	0.00	0.00	0.00	150,000.00	100.00	
2.2		11	07	0051		2	7	1			OBRAS EN EDIFICACIONES					150,000.00	0.00	150,000.00	0.00	0.00	0.00	0.00	150,000.00	100.00	
2.2		11	07	0051		2	7	1	2	01	Obras para edificación no residencial	4303	20	1955	100	150,000.00	0.00	150,000.00	0.00	0.00	0.00	0.00	150,000.00	100.00	
2.2		11	07	0052							CONSTRUCCION DE FUNERARIA (APORTE)					50,000.00	0.00	50,000.00	0.00	0.00	0.00	0.00	50,000.00	100.00	
2.2		11	07	0052		2	7				OBRAS					50,000.00	0.00	50,000.00	0.00	0.00	0.00	0.00	50,000.00	100.00	
2.2		11	07	0052		2	7	1			OBRAS EN EDIFICACIONES					50,000.00	0.00	50,000.00	0.00	0.00	0.00	0.00	50,000.00	100.00	
2.2		11	07	0052		2	7	1	2	01	Obras para edificación no residencial	4305	20	1955	100	50,000.00	0.00	50,000.00	0.00	0.00	0.00	0.00	50,000.00	100.00	
2.2		11	07	0053							CONSTRUCCION DE CASA CLUB LA GALETA (APORTE)					300,000.00	0.00	300,000.00	0.00	0.00	0.00	0.00	300,000.00	100.00	
2.2		11	07	0053		2	7				OBRAS					300,000.00	0.00	300,000.00	0.00	0.00	0.00	0.00	300,000.00	100.00	
2.2		11	07	0053		2	7	1			OBRAS EN EDIFICACIONES					300,000.00	0.00	300,000.00	0.00	0.00	0.00	0.00	300,000.00	100.00	
2.2		11	07	0053		2	7	1	2	01	Obras para edificación no residencial	4303	20	1955	100	300,000.00	0.00	300,000.00	0.00	0.00	0.00	0.00	300,000.00	100.00	
2.2		11	15								Construcción en Cementerios					0.00	1,569,822.30	1,569,822.30	0.00	1,202,365.08	1,202,365.08	76.59	367,457.22	23.41	
2.2		11	15	0051							CONSTRUCCION DE 150 BOCA DE NICHOS EN LOS CEMENTERIOS DE LOS RACHOS, MONTE DE LA ZANJA Y CEMENTERIO MUNICIPAL					0.00	1,569,822.30	1,569,822.30	0.00	1,202,365.08	1,202,365.08	76.59	367,457.22	23.41	
2.2		11	15	0051		2	7				OBRAS					0.00	1,569,822.30	1,569,822.30	0.00	1,202,365.08	1,202,365.08	76.59	367,457.22	23.41	
2.2		11	15	0051		2	7	2			INFRAESTRUCTURA					0.00	1,569,822.30	1,569,822.30	0.00	1,202,365.08	1,202,365.08	76.59	367,457.22	23.41	
2.2		11	15	0051		2	7	2	8	01	Obras en cementerios	3101	10	100	100	0.00	1,569,822.30	1,569,822.30	0.00	1,202,365.08	1,202,365.08	76.59	367,457.22	23.41	



**MINISTERIO DE HACIENDA**  
**DIRECCION GENERAL DE PRESUPUESTO**  
**EJECUCIÓN TRIMESTRAL DE LOS GASTOS Y APLICACIONES FINANCIERAS POR DESTINO DE FONDOS Y ESTRUCTURA PROGRAMATICA**  
**CORRESPONDIENTE AL PRIMER TRIMESTRE DEL AÑO 2024**

Código del Capítulo: 7110

Denominación: Ayuntamiento Municipal de Sabana Iglesia

Destino de Fondos	Estructura Programática					SNIP	Clasificador del Gasto					Denominación del Gasto	Función	Fuente Financiamiento	Fuente Especifica	Organismo Financiado	Presupuesto			Devengado			Balance Disponible	% Balance Disponible
	Partidas no Asig. a Prog.	Programa	Proyecto	Actividad/Obra			Tipo	Objeto	Cuenta	Subcuenta	Auxiliar						Original	Modificaciones	Vigente	Acumulado Anterior	Trimestre	A la Fecha		
1	2	3	4	5	6	7	8	9	10	11	12	13	14	15	16	17	18	19 = 17 +/- 18	20	21	22 = 20 + 21	23 = 22 + 19	24 = 19 - 22	25 = 24 + 19
2.2		11	21								Construcción de Infraestructuras Sanitarias, Alcantarilla y Medio Ambiente					400,000.00	0.00	400,000.00	0.00	0.00	0.00	0.00	400,000.00	100.00
2.2		11	21	0051							CONSTRUCCION CANALETA EN LA ZANJA					200,000.00	0.00	200,000.00	0.00	0.00	0.00	0.00	200,000.00	100.00
2.2		11	21	0051		2	7				OBRAS					200,000.00	0.00	200,000.00	0.00	0.00	0.00	0.00	200,000.00	100.00
2.2		11	21	0051		2	7	2			INFRAESTRUCTURA					200,000.00	0.00	200,000.00	0.00	0.00	0.00	0.00	200,000.00	100.00
2.2		11	21	0051		2	7	2	1	01	Obras hidráulicas y sanitarias	3103	20	1955	100	200,000.00	0.00	200,000.00	0.00	0.00	0.00	0.00	200,000.00	100.00
2.2		11	21	0052							CONSTRUCCION DE ENCACHE DE CAÑADA EN BARRIO LA ARCILLA					200,000.00	0.00	200,000.00	0.00	0.00	0.00	0.00	200,000.00	100.00
2.2		11	21	0052		2	7				OBRAS					200,000.00	0.00	200,000.00	0.00	0.00	0.00	0.00	200,000.00	100.00
2.2		11	21	0052		2	7	2			INFRAESTRUCTURA					200,000.00	0.00	200,000.00	0.00	0.00	0.00	0.00	200,000.00	100.00
2.2		11	21	0052		2	7	2	1	01	Obras hidráulicas y sanitarias	3103	20	1955	100	200,000.00	0.00	200,000.00	0.00	0.00	0.00	0.00	200,000.00	100.00







**MINISTERIO DE HACIENDA**  
**DIRECCION GENERAL DE PRESUPUESTO**  
**EJECUCIÓN TRIMESTRAL DE LOS GASTOS Y APLICACIONES FINANCIERAS POR DESTINO DE FONDOS Y ESTRUCTURA PROGRAMATICA**  
**CORRESPONDIENTE AL PRIMER TRIMESTRE DEL AÑO 2024**

Código del Capítulo: **7110**

Denominación: **Ayuntamiento Municipal de Sabana Iglesia**

Destino de Fondos	Estructura Programática					SNIP	Clasificador del Gasto					Presupuesto			Devengado			Balance Disponible	% Balance Disponible					
	Partidas no Asig. a Prog.	Programa	Proyecto	Actividad/Cora	Otra		Tipo	Objeto	Cuenta	Subcuenta	Auxiliar	Denominación del Gasto	Función	Fuente Financiamiento	Fuente Especifica	Organismo Financiador	Original			Modificaciones	Vigente	Acumulado Anterior	Trimestre	A la Fecha
1	2	3	4	5	6	7	8	9	10	11	12	13	14	15	16	17	18	19 = 17 +/- 18	20	21	22 = 20 + 21	23 = 22 + 19	24 = 19 - 22	25 = 24 + 19
3.1.1						4					CLASIFICADOR DE APLICACIONES FINANCIERAS					235,510.00	0.00	235,510.00	0.00	165,669.88	165,669.88	70.35	69,840.12	29.65
3.1.1	96										Deuda Pública Y Otras Operaciones Financieras					235,510.00	0.00	235,510.00	0.00	165,669.88	165,669.88	70.35	69,840.12	29.65
3.1.1	96			0001		4	2				DISMINUCION DE PASIVOS					235,510.00	0.00	235,510.00	0.00	165,669.88	165,669.88	70.35	69,840.12	29.65
3.1.1	96			0001		4	2	1			Disminucion de pasivos corrientes					235,510.00	0.00	235,510.00	0.00	165,669.88	165,669.88	70.35	69,840.12	29.65
3.1.1	96			0001		4	2	1	1	01	Disminución de cuentas por pagar internas de corto plazo	0	20	1955	100	235,510.00	0.00	235,510.00	0.00	165,669.88	165,669.88	70.35	69,840.12	29.65



**MINISTERIO DE HACIENDA**  
**DIRECCION GENERAL DE PRESUPUESTO**  
**EJECUCIÓN TRIMESTRAL DE LOS GASTOS Y APLICACIONES FINANCIERAS POR DESTINO DE FONDOS Y ESTRUCTURA PROGRAMATICA**  
**CORRESPONDIENTE AL PRIMER TRIMESTRE DEL AÑO 2024**

**Código del Capítulo: 7110**

**Denominación: Ayuntamiento Municipal de Sabana Iglesia**

Destino de Fondos	Estructura Programática					Clasificador del Gasto						Presupuesto			Devengado				Balance Disponible	% Balance Disponible				
	Partidas no Asig. a Prog.	Programa	Proyecto	Actividad/Obra	SNIP	Tipo	Objeto	Cuenta	Subcuenta	Auxiliar	Denominación del Gasto	Función	Fuente Financiamiento	Fuente Especifica	Organismo Financiador	Original	Modificaciones	Vigente			Acumulado Anterior	Trimestre	A la Fecha	% Devengado a la Fecha
1	2	3	4	5	6	7	8	9	10	11	12	13	14	15	16	17	18	19 = 17 +/- 18	20	21	22 = 20 + 21	23 = 22 + 19	24 = 19 - 22	25 = 24 + 19
3.1.2											Para gastos en servicios (corto plazo)					194,865.00	0.00	194,865.00	0.00	182,534.01	182,534.01	93.67	12,330.99	6.33



**MINISTERIO DE HACIENDA**  
**DIRECCION GENERAL DE PRESUPUESTO**  
**EJECUCIÓN TRIMESTRAL DE LOS GASTOS Y APLICACIONES FINANCIERAS POR DESTINO DE FONDOS Y ESTRUCTURA PROGRAMATICA**  
**CORRESPONDIENTE AL PRIMER TRIMESTRE DEL AÑO 2024**

Código del Capítulo: 7110

Denominación: Ayuntamiento Municipal de Sabana Iglesia

Destino de Fondos	Estructura Programática					SNIP	Clasificador del Gasto					Denominación del Gasto	Función	Fuente Financiamiento	Fuente Especifica	Organismo Financiacidor	Presupuesto			Devengado			Balance Disponible	% Balance Disponible
	Partidas no Asig. a Prog.	Programa	Proyecto	Actividad/Obra			Tipo	Objeto	Cuenta	Subcuenta	Auxiliar						Original	Modificaciones	Vigente	Acumulado Anterior	Trimestre	A la Fecha		
1	2	3	4	5	6	7	8	9	10	11	12	13	14	15	16	17	18	19 = 17 +/- 18	20	21	22 = 20 + 21	23 = 22 + 19	24 = 19 - 22	25 = 24 + 19
3.1.2						4					CLASIFICADOR DE APLICACIONES FINANCIERAS					194,865.00	0.00	194,865.00	0.00	182,534.01	182,534.01	93.67	12,330.99	6.33
3.1.2	96										Deuda Pública Y Otras Operaciones Financieras					194,865.00	0.00	194,865.00	0.00	182,534.01	182,534.01	93.67	12,330.99	6.33
3.1.2	96			0001		4	2				DISMINUCION DE PASIVOS					194,865.00	0.00	194,865.00	0.00	182,534.01	182,534.01	93.67	12,330.99	6.33
3.1.2	96			0001		4	2	1			Disminucion de pasivos corrientes					194,865.00	0.00	194,865.00	0.00	182,534.01	182,534.01	93.67	12,330.99	6.33
3.1.2	96			0001		4	2	1	1	01	Disminución de cuentas por pagar internas de corto plazo	0	20	1955	100	194,865.00	0.00	194,865.00	0.00	182,534.01	182,534.01	93.67	12,330.99	6.33



**MINISTERIO DE HACIENDA**  
**DIRECCION GENERAL DE PRESUPUESTO**  
**EJECUCIÓN TRIMESTRAL DE LOS GASTOS Y APLICACIONES FINANCIERAS POR DESTINO DE FONDOS Y ESTRUCTURA PROGRAMATICA**  
**CORRESPONDIENTE AL PRIMER TRIMESTRE DEL AÑO 2024**

Código del Capítulo: **7110**

Denominación: **Ayuntamiento Municipal de Sabana Iglesia**

Destino de Fondos	Estructura Programática					Clasificador del Gasto						Presupuesto			Devengado			Balance Disponible	% Balance Disponible					
	Partidas no Asig. a Prog.	Programa	Proyecto	Actividad/Cora	SNIP	Tipo	Objeto	Cuenta	Subcuenta	Auxiliar	Denominación del Gasto	Función	Fuente Financiamiento	Fuente Especifica	Organismo Financiador	Original	Modificaciones			Vigente	Acumulado Anterior	Trimestre	A la Fecha	% Devengado a la Fecha
1	2	3	4	5	6	7	8	9	10	11	12	13	14	15	16	17	18	19 = 17 +/- 18	20	21	22 = 20 + 21	23 = 22 + 19	24 = 19 - 22	25 = 24 + 19
3.1.3											Para gastos en educación (corto plazo)					130,899.00	5,670.00	136,569.00	0.00	32,452.00	32,452.00	23.76	104,117.00	76.24



**MINISTERIO DE HACIENDA**  
**DIRECCION GENERAL DE PRESUPUESTO**  
**EJECUCIÓN TRIMESTRAL DE LOS GASTOS Y APLICACIONES FINANCIERAS POR DESTINO DE FONDOS Y ESTRUCTURA PROGRAMATICA**  
**CORRESPONDIENTE AL PRIMER TRIMESTRE DEL AÑO 2024**

Código del Capítulo: **7110**

Denominación: **Ayuntamiento Municipal de Sabana Iglesia**

Destino de Fondos	Estructura Programática					SNIP	Clasificador del Gasto					Denominación del Gasto	Función	Fuente Financiamiento	Fuente Especifica	Organismo Financiador	Presupuesto			Devengado				Balance Disponible	% Balance Disponible
	Paridas no Asig. a Proq.	Programa	Proyecto	Actividad/ Obra	Tipo		Objeto	Cuenta	Subcuenta	Auxiliar	Original						Modificaciones	Vigente	Acumulado Anterior	Trimestre	A la Fecha	% Devengado a la Fecha			
																							17		
3.1.3					4												130,899.00	5,670.00	136,569.00	0.00	32,452.00	32,452.00	23.76	104,117.00	76.24
3.1.3	96																130,899.00	5,670.00	136,569.00	0.00	32,452.00	32,452.00	23.76	104,117.00	76.24
3.1.3	96			0001	4	2											130,899.00	5,670.00	136,569.00	0.00	32,452.00	32,452.00	23.76	104,117.00	76.24
3.1.3	96			0001	4	2	1										130,899.00	5,670.00	136,569.00	0.00	32,452.00	32,452.00	23.76	104,117.00	76.24
3.1.3	96			0001	4	2	1	1									130,899.00	5,670.00	136,569.00	0.00	32,452.00	32,452.00	23.76	104,117.00	76.24
3.1.3	96			0001	4	2	1	1	01			0	20	1955	100		130,899.00	0.00	130,899.00	0.00	32,452.00	32,452.00	24.79	98,447.00	75.21
3.1.3	96			0001	4	2	1	1	01			0	30	9998	102		0.00	5,670.00	5,670.00	0.00	0.00	0.00	0.00	5,670.00	100.00



**MINISTERIO DE HACIENDA**  
**DIRECCION GENERAL DE PRESUPUESTO**  
**EJECUCIÓN TRIMESTRAL DE LOS GASTOS Y APLICACIONES FINANCIERAS POR DESTINO DE FONDOS Y ESTRUCTURA PROGRAMATICA**  
**CORRESPONDIENTE AL PRIMER TRIMESTRE DEL AÑO 2024**

Código del Capítulo: **7110**

Denominación: **Ayuntamiento Municipal de Sabana Iglesia**

Destino de Fondos	Estructura Programática					SNIP	Clasificador del Gasto					Presupuesto			Devengado			Balance Disponible	% Balance Disponible					
	Partidas no Asign. a Progr.	Programa	Proyecto	Actividad/	Otra		Tipo	Objeto	Cuenta	Subcuenta	Auxiliar	Denominación del Gasto	Función	Fuente Financiamiento	Fuente Especifica	Organismo Financiaciador	Original			Modificaciones	Vigente	Acumulado Anterior	Trimestre	A la Fecha
1	2	3	4	5	6	7	8	9	10	11	12	13	14	15	16	17	18	19 = 17 +/- 18	20	21	22 = 20 + 21	23 = 22 + 19	24 = 19 - 22	25 = 24 + 19
3.1.4											Para gastos en inversión (corto plazo)					1,920,070.00	454,476.19	2,374,546.19	0.00	2,107,257.65	2,107,257.65	88.74	267,288.54	11.26




**MINISTERIO DE HACIENDA**  
**DIRECCION GENERAL DE PRESUPUESTO**  
**EJECUCIÓN TRIMESTRAL DE LOS GASTOS Y APLICACIONES FINANCIERAS POR DESTINO DE FONDOS Y ESTRUCTURA PROGRAMATICA**  
**CORRESPONDIENTE AL PRIMER TRIMESTRE DEL AÑO 2024**

Código del Capítulo: **7110**

Denominación: **Ayuntamiento Municipal de Sabana Iglesia**

Destino de Fondos	Estructura Programática					SNIP	Clasificador del Gasto					Presupuesto			Devengado			Balance Disponible	% Balance Disponible					
	Partidas no Asig. a Prog.	Programa	Proyecto	Actividad/Obra	Otra		Tipo	Objeto	Cuenta	Subcuenta	Auxiliar	Denominación del Gasto	Función	Fuente Financiamiento	Fuente Especifica	Organismo Financiacior	Original			Modificaciones	Vigente	Acumulado Anterior	Trimestre	A la Fecha
1	2	3	4	5	6	7	8	9	10	11	12	13	14	15	16	17	18	19 = 17 +/- 18	20	21	22 = 20 + 21	23 = 22 + 19	24 = 19 - 22	25 = 24 + 19
3.1.4						4					CLASIFICADOR DE APLICACIONES FINANCIERAS					1,920,070.00	454,476.19	2,374,546.19	0.00	2,107,257.65	2,107,257.65	88.74	267,288.54	11.26
3.1.4	96										Deuda Pública Y Otras Operaciones Financieras					1,920,070.00	454,476.19	2,374,546.19	0.00	2,107,257.65	2,107,257.65	88.74	267,288.54	11.26
3.1.4	96			0001		4	2				DISMINUCION DE PASIVOS					1,920,070.00	454,476.19	2,374,546.19	0.00	2,107,257.65	2,107,257.65	88.74	267,288.54	11.26
3.1.4	96			0001		4	2	1			Disminucion de pasivos corrientes					1,920,070.00	454,476.19	2,374,546.19	0.00	2,107,257.65	2,107,257.65	88.74	267,288.54	11.26
3.1.4	96			0001		4	2	1	1		Disminucion de cuentas por pagar de corto plazo					1,920,070.00	454,476.19	2,374,546.19	0.00	2,107,257.65	2,107,257.65	88.74	267,288.54	11.26
3.1.4	96			0001		4	2	1	1	01	Disminución de cuentas por pagar internas de corto plazo	0	20	1955	100	1,920,070.00	0.00	1,920,070.00	0.00	1,862,125.31	1,862,125.31	96.98	57,944.69	3.02
3.1.4	96			0001		4	2	1	1	01	Disminución de cuentas por pagar internas de corto plazo	0	30	9998	102	0.00	454,476.19	454,476.19	0.00	245,132.34	245,132.34	53.94	209,343.85	46.06
<b>TOTAL RDS</b>																<b>42,567,400.00</b>	<b>3,739,808.92</b>	<b>46,307,208.92</b>	<b>0.00</b>	<b>11,032,112.93</b>	<b>11,032,112.93</b>	<b>23.82</b>	<b>35,275,095.99</b>	<b>76.18</b>

  
Preparado por

  
Revisado por

  
Aprobado por



1- Contraloría General de la República, 2- Cámara de Cuentas, 3- Comisión de Fiscalización y Control, 4- Ayuntamiento Municipal, 5- Dirección General de Presupuesto (DIGEPRES), 6- Dirección General de Contabilidad Gubernamental (DIGECOG)



**MINISTERIO DE HACIENDA**  
**DIRECCION GENERAL DE PRESUPUESTO**  
**EJECUCION FINANCIERA TRIMESTRAL DE LOS PROYECTOS Y OBRAS**  
**CORRESPONDIENTE AL PRIMER TRIMESTRE DEL AÑO 2024**

Código del Capítulo: **7110**

Denominación: **Ayuntamiento Municipal de Sabana Iglesia**

Proyecto	Obra	Código SNIP	Geográfico	Denominación	Participativo	Modalidad de Contrato	Costo Total de la Obra	Ejecutado (devengado) años anteriores	Pagado años Anteriores	Pendiente por Pagar	Presupuesto del Año			Ejecución Financiera Trimestral			Pagado en trimestres por deudas de años anteriores	Total General Pagado	Monto Pendiente de Pago
											Original	Modificaciones	Vigente	Pagado Trimestres Anteriores	Pagado en el Trimestre	Pagado Acumulado a la Fecha			
1	2	3	4	5	6	7	8	9	10	11=9-10	12	13	14=12 +/- 13	15	16	17=15+16	18	19=10+17+18	20=8 +/- 13 -19
01				Construcción de Vías de Comunicación y Anexos			1,213,220.00	0.00	0.00	0.00	1,213,220.00	898,229.18	2,111,449.18	0.00	17,069.70	17,069.70	0.00	17,069.70	2,094,379.48
01	0051			CONSTRUCCION CABEZALES DE PUENTES EN HOYA RINCON		2	188,220.00	0.00	0.00	0.00	188,220.00	0.00	188,220.00	0.00	0.00	0.00	0.00	0.00	188,220.00
01	0052			CONSTRUCCION CABEZALES DE PUENTES EN ZALAYA	X	2	75,000.00	0.00	0.00	0.00	75,000.00	0.00	75,000.00	0.00	0.00	0.00	0.00	0.00	75,000.00
01	0053			CONSTRUCCION DE ENCACHE EN LOS PUENTES SABANA IGLESIA		2	300,000.00	0.00	0.00	0.00	300,000.00	0.00	300,000.00	0.00	0.00	0.00	0.00	0.00	300,000.00
01	0054			CONSTRUCCION BADEN EN BARRIO LINDO	X	2	50,000.00	0.00	0.00	0.00	50,000.00	0.00	50,000.00	0.00	0.00	0.00	0.00	0.00	50,000.00
01	0055			SEÑALIZACION DEL TRANSITO DEL MUNICIPIO SABANA IGLESIA		2	100,000.00	0.00	0.00	0.00	100,000.00	0.00	100,000.00	0.00	0.00	0.00	0.00	0.00	100,000.00
01	0056			CONSTRUCCION DE ACERAS Y CONTENES EN EL MUNICIPIO		2	500,000.00	0.00	0.00	0.00	500,000.00	898,229.18	1,398,229.18	0.00	17,069.70	17,069.70	0.00	17,069.70	1,381,159.48
02				Reparación y Acondicionamiento de Vías de Comunicación			700,000.00	0.00	0.00	0.00	700,000.00	0.00	700,000.00	0.00	148,500.00	148,500.00	0.00	148,500.00	551,500.00
02	0051			REMODELACION ENTRADA FERNANDO VALERIO		2	200,000.00	0.00	0.00	0.00	200,000.00	0.00	200,000.00	0.00	0.00	0.00	0.00	0.00	200,000.00
02	0052			REPARACION DE CAMINOS VECINALES		2	500,000.00	0.00	0.00	0.00	500,000.00	0.00	500,000.00	0.00	148,500.00	148,500.00	0.00	148,500.00	351,500.00
03				Construcción de Instalaciones Deportivas			440,000.00	0.00	0.00	0.00	440,000.00	0.00	440,000.00	0.00	0.00	0.00	0.00	0.00	440,000.00
03	0051			CONSTRUCCION DE CANCHA LA ZANJA ABAJO (TERMINACION)		2	290,000.00	0.00	0.00	0.00	290,000.00	0.00	290,000.00	0.00	0.00	0.00	0.00	0.00	290,000.00
03	0052			CONSTRUCCION DE CANCHA YERBA DE CULEBRA (reparacion)		2	150,000.00	0.00	0.00	0.00	150,000.00	0.00	150,000.00	0.00	0.00	0.00	0.00	0.00	150,000.00
05				Construcción Instalaciones Recreativas			250,000.00	0.00	0.00	0.00	250,000.00	0.00	250,000.00	0.00	0.00	0.00	0.00	0.00	250,000.00
05	0051			CONSTRUCCION DE PARQUE YERBA DE CULEBRA (TERMINACION)		2	250,000.00	0.00	0.00	0.00	250,000.00	0.00	250,000.00	0.00	0.00	0.00	0.00	0.00	250,000.00
07				Construcción Infraestructuras Culturales, Educativas, Religiosas, Fúnebre y Militares			500,000.00	0.00	0.00	0.00	500,000.00	0.00	500,000.00	0.00	0.00	0.00	0.00	0.00	500,000.00




**MINISTERIO DE HACIENDA**  
**DIRECCION GENERAL DE PRESUPUESTO**  
**EJECUCION FINANCIERA TRIMESTRAL DE LOS PROYECTOS Y OBRAS**  
**CORRESPONDIENTE AL PRIMER TRIMESTRE DEL AÑO 2024**

Código del Capítulo: **7110**

Denominación: **Ayuntamiento Municipal de Sabana Iglesia**

Proyecto	Obra	Código SNIP	Geográfico	Denominación	Participativo	Modalidad de Contrato	Costo Total de la Obra	Ejecutado (devengado) años anteriores	Pagado años Anteriores	Pendiente por Pagar	Presupuesto del Año			Ejecución Financiera Trimestral			Pagado en trimestres por deudas de años anteriores	Total General Pagado	Monto Pendiente de Pago
											Original	Modificaciones	Vigente	Pagado Trimestres Anteriores	Pagado en el Trimestre	Pagado Acumulado a la Fecha			
1	2	3	4	5	6	7	8	9	10	11=9-10	12	13	14=12 +/- 13	15	16	17=15+16	18	19=10+17+18	20=8 +/- 13 -19
07	0051			CONSTRUCCION CLUB BOCA DE (APORTE)		2	150,000.00	0.00	0.00	0.00	150,000.00	0.00	150,000.00	0.00	0.00	0.00	0.00	0.00	150,000.00
07	0052			CONSTRUCCION DE FUNERARIA (APORTE)		2	50,000.00	0.00	0.00	0.00	50,000.00	0.00	50,000.00	0.00	0.00	0.00	0.00	0.00	50,000.00
07	0053			CONSTRUCCION DE CASA CLUB LA GALETA (APORTE)		1	300,000.00	0.00	0.00	0.00	300,000.00	0.00	300,000.00	0.00	0.00	0.00	0.00	0.00	300,000.00
15				<b>Construcción en Cementerios</b>			0.00	0.00	0.00	0.00	0.00	1,569,822.30	1,569,822.30	0.00	1,202,365.08	1,202,365.08	0.00	1,202,365.08	367,457.22
15	0051			CONSTRUCCION DE 150 BOCA DE NICHOS EN LOS CEMENTERIOS DE LOS RACHOS, MONTE DE LA ZANJA Y CEMENTERIO MUNICIPAL			0.00	0.00	0.00	0.00	0.00	1,569,822.30	1,569,822.30	0.00	1,202,365.08	1,202,365.08	0.00	1,202,365.08	367,457.22
21				<b>Construcción de Infraestructuras Sanitarias, Alcantarilla y Medio Ambiente</b>			400,000.00	0.00	0.00	0.00	400,000.00	0.00	400,000.00	0.00	0.00	0.00	0.00	0.00	400,000.00
21	0051			CONSTRUCCION CANALETA EN LA ZANJA	X	2	200,000.00	0.00	0.00	0.00	200,000.00	0.00	200,000.00	0.00	0.00	0.00	0.00	0.00	200,000.00
21	0052			CONSTRUCCION DE ENCACHE DE CAÑADA EN BARRIO LA ARCILLA		2	200,000.00	0.00	0.00	0.00	200,000.00	0.00	200,000.00	0.00	0.00	0.00	0.00	0.00	200,000.00
<b>Total General RD\$</b>							<b>3,503,220.00</b>	<b>0.00</b>	<b>0.00</b>	<b>0.00</b>	<b>3,503,220.00</b>	<b>2,468,051.48</b>	<b>5,971,271.48</b>	<b>0.00</b>	<b>1,367,934.78</b>	<b>1,367,934.78</b>	<b>0.00</b>	<b>1,367,934.78</b>	<b>4,603,336.70</b>

  
Preparado por

  
Revisado por



  
Aprobado por

