

MINISTERIO DE HACIENDA
DIRECCION GENERAL DE PRESUPUESTO

EJECUCION TRIMESTRAL DE LOS GASTOS Y APLICACIONES FINANCIERAS POR DESTINO DE FONDOS Y ESTRUCTURA PROGRAMATICA
CORRESPONDIENTE AL SEGUNDO TRIMESTRE: ABRIL/JUNIO DEL 2024

CODIGO DEL CAPITULO 7175

DENOMINACION JUNTA DEL DISTRITO MUNICIPAL DE CABARETE


Destino de Fondos	Estructura Programatica				Clasificador del Gasto							Función	Fuente de Financiamiento	Fuente Especifica	Organismo Financiado	Presupuesto			Devengado			Balance Disponible	% Balance Disponible	
	Partidas No Asign. Prog.	Prog.	Proy.	Act/Obra	Código SNIP	Tipo	Obj.	Cta.	Subcta	Aux.	Denominación del Gasto					Original	Modificaciones	Vigente	Acumulado Anterior	Trimestre	A la Fecha			% Devengado a la Fecha
1	2	3	4	5	6	7	8	9	10	11	12	13	14	15	16	17	18	19 = 17 + 0 - 18	20	21	22 = 20 + 21	23 = 22 / 19	24 = 19 - 22	25 = 24 / 19
P		12									GESTIÓN Y ADMINISTRACIÓN DE SERVICIOS PÚBLICOS					2,857,379.10	0.00	2,857,379.10	376,000.00	516,000.00	892,000.00	31.2%	1,965,379.10	68.8%
P		12	00	0006							SEGURIDAD Y VIGILANCIA CIUDADANA	228				809,793.10	0.00	809,793.10	166,500.00	303,000.00	469,500.00	58.0%	340,293.10	42.0%
P		12	00	0006		2	1	1	1	01	Sueldos fijos		20	1955		648,000.00	0.00	648,000.00	166,500.00	303,000.00	469,500.00	72.45%	178,500.00	27.55%
P		12	00	0006		2	1	1	4	01	Sueldo anual no.13		20	1955		54,000.00	0.00	54,000.00	0.00	0.00	0.00	0.00%	54,000.00	100.00%
P		12	00	0006		2	1	5	1	01	Contribuciones al seguro de salud		30	9996		45,943.20	0.00	45,943.20	0.00	0.00	0.00	0.00%	45,943.20	100.00%
P		12	00	0006		2	1	5	2	01	Contribuciones al seguro de pensiones		30	9996		46,008.00	0.00	46,008.00	0.00	0.00	0.00	0.00%	46,008.00	100.00%
P		12	00	0006		2	1	5	3	01	Contribuciones al seguro de riesgo laboral		30	9996		15,841.90	0.00	15,841.90	0.00	0.00	0.00	0.00%	15,841.90	100.00%
P		12	00	0009							PREVENCIÓN Y EXTINCIÓN DE INCENDIOS	228				2,047,586.00	0.00	2,047,586.00	209,500.00	213,000.00	422,500.00	20.6%	1,625,086.00	79.4%
P		12	00	0009		2	1	1	1	01	Sueldos fijos		20	1955		504,000.00	0.00	504,000.00	32,500.00	12,000.00	44,500.00	8.83%	459,500.00	91.17%
P		12	00	0009		2	1	1	2	08	Personal de caracter temporal		30	9996		1,272,000.00	0.00	1,272,000.00	177,000.00	201,000.00	378,000.00	29.72%	894,000.00	70.28%
P		12	00	0009		2	1	1	4	01	Sueldo anual no.13		30	9996		95,000.00	0.00	95,000.00	0.00	0.00	0.00	0.00%	95,000.00	100.00%
P		12	00	0009		2	1	5	1	01	Contribuciones al seguro de salud		30	9996		80,826.00	0.00	80,826.00	0.00	0.00	0.00	0.00%	80,826.00	100.00%
P		12	00	0009		2	1	5	2	01	Contribuciones al seguro de pensiones		30	9996		80,940.00	0.00	80,940.00	0.00	0.00	0.00	0.00%	80,940.00	100.00%
P		12	00	0009		2	1	5	3	01	Contribuciones al seguro de riesgo laboral		30	9996		14,820.00	0.00	14,820.00	0.00	0.00	0.00	0.00%	14,820.00	100.00%
P	96										DEUDA PUBLICA Y OTRAS OPERACIONES FINANCIERAS					591,419.30	0.00	591,419.30	140,000.00	0.00	140,000.00	23.7%	451,419.30	76.3%
P	96		00	0001							AMORT. DE PRÉST. Y PAGO INT.		999			591,419.30	0.00	591,419.30	140,000.00	0.00	140,000.00	23.7%	451,419.30	76.3%
P	96		00	0001		4	2	1	1	01	Disminución de cuentas por pagar de corto plazo internas		30	9996		591,419.30	0.00	591,419.30	140,000.00	0.00	140,000.00	23.67%	451,419.30	76.33%
TOTAL CUENTA GASTOS DE PERSONAL																16,267,454.00	0.00	16,267,454.00	3,244,042.90	3,027,582.86	6,271,625.76	38.6%	9,995,828.24	61.4%
TOTAL RD\$																16,267,454.00	0.00	16,267,454.00	3,244,042.90	3,027,582.86	6,271,625.76	38.6%	9,995,828.24	61.4%


Preparado por


Revisado por




Aprobado por



1- Contraloría General de la República. 2- Cámara de Cuentas. 3- Comisión de Fiscalización y Control. 4- Ayuntamiento Municipal. 5- Dirección General de Presupuesto (DIGEPRES). 6- Dirección General de Contabilidad Gubernamental (DIGECOG).

MINISTERIO DE HACIENDA
DIRECCION GENERAL DE PRESUPUESTO

EJECUCION TRIMESTRAL DE LOS GASTOS Y APLICACIONES FINANCIERAS POR DESTINO DE FONDOS Y ESTRUCTURA PROGRAMATICA
CORRESPONDIENTE AL SEGUNDO TRIMESTRE: ABRIL/JUNIO DEL 2024

CODIGO DEL CAPITULO 7175

DENOMINACION JUNTA DEL DISTRITO MUNICIPAL DE CABARETE


Destino de Fondos	Estructura Programatica					Classificador del Gasto						Presupuesto			Devengado			Balance Disponible	% Balance Disponible					
	Partidas No Asign. Prog	Prog.	Proy.	Act/Obra	Codigo SNIP	Tipo	Obj.	Cta.	Subcta	Aux.	Denominación del Gasto	Función	Fuente de Financiamiento	Fuente Especifica	Organismo Financiado	Original	Modificaciones			Vigente	Acumulado Anterior	Trimestre	A la Fecha	% Devengado a la Fecha
1	2	3	4	5	6	7	8	9	10	11	12	13	14	15	16	17	18	19 = 17 + 0 - 18	20	21	22 = 20 + 21	23 = 22 / 19	24 = 10 - 22	25 = 24 / 19
S		12	00	0003							MANEJO DE RESIDUOS SÓLIDOS	228				4,866,887.00	0.00	4,866,887.00	963,736.00	789,000.00	1,752,736.00	36.0%	3,114,151.00	64.0%
S		12	00	0003		2	1	1	2	06	Jornales		20	1955		2,730,000.00	0.00	2,730,000.00	835,500.00	789,000.00	1,624,500.00	59.51%	1,105,500.00	40.49%
S		12	00	0003		2	1	1	4	01	Sueldo anual no.13		20	1955		227,500.00	0.00	227,500.00	0.00	0.00	0.00	0.00%	227,500.00	100.00%
S		12	00	0003		2	1	5	1	01	Contribuciones al seguro de salud		30	9996		193,557.00	0.00	193,557.00	0.00	0.00	0.00	0.00%	193,557.00	100.00%
S		12	00	0003		2	1	5	2	01	Contribuciones al seguro de pensiones		30	9996		193,830.00	0.00	193,830.00	0.00	0.00	0.00	0.00%	193,830.00	100.00%
S		12	00	0003		2	1	5	3	01	Contribuciones al seguro de riesgo laboral		30	9998		22,000.00	0.00	22,000.00	0.00	0.00	0.00	0.00%	22,000.00	100.00%
S		12	00	0003		2	3	7	1	02	Gasoil		30	9995		1,500,000.00	0.00	1,500,000.00	128,236.00	0.00	128,236.00	8.55%	1,371,764.00	91.45%
S		12	00	0005							ADMINISTRACIÓN Y REPARACIÓN DE UNIDADE	228				700,000.00	0.00	700,000.00	0.00	0.00	0.00	0.0%	700,000.00	100.0%
S		12	00	0005		2	2	7	1	02	Servicios especiales de mantenimiento y reparaci?n		30	9996		500,000.00	0.00	500,000.00	0.00	0.00	0.00	0.00%	500,000.00	100.00%
S		12	00	0005		2	3	5	3	01	Llantas y neum?ficos		20	1955		200,000.00	0.00	200,000.00	0.00	0.00	0.00	0.00%	200,000.00	100.00%
S		13									SANEAMIENTO AMBIENTAL Y FORESTA					1,408,604.76	0.00	1,408,604.76	724,500.00	519,000.00	1,243,500.00	88.3%	165,104.76	11.7%
S		13	00	0001							PRESERVACIÓN DEL MEDIO AMBIENTE Y CONTR	551				1,408,604.76	500,000.00	1,908,604.76	724,500.00	519,000.00	1,243,500.00	65.2%	665,104.76	34.8%
S		13	00	0001		2	1	1	1	01	Sueldos fijos		20	1955		1,134,000.00	500,000.00	1,634,000.00	724,500.00	519,000.00	1,243,500.00	76.10%	390,500.00	23.90%
S		13	00	0001		2	1	1	4	01	Sueldo anual no.13		20	1955		94,500.00	0.00	94,500.00	0.00	0.00	0.00	0.00%	94,500.00	100.00%
S		13	00	0001		2	1	5	1	01	Contribuciones al seguro de salud		30	9996		93,890.60	0.00	93,890.60	0.00	0.00	0.00	0.00%	93,890.60	100.00%
S		13	00	0001		2	1	5	2	01	Contribuciones al seguro de pensiones		20	1955		71,472.16	0.00	71,472.16	0.00	0.00	0.00	0.00%	71,472.16	100.00%
S		13	00	0001		2	1	5	3	01	Contribuciones al seguro de riesgo laboral		30	9996		14,742.00	0.00	14,742.00	0.00	0.00	0.00	0.00%	14,742.00	100.00%
S	96										DEUDA PUBLICA Y OTRAS OPERACIONES FINANC					2,502,430.46	0.00	2,502,430.46	190,000.00	0.00	190,000.00	7.6%	2,312,430.46	92.4%
S	96		00	0001							AMORT. DE PRÉST. Y PAGO INT.	999				2,502,430.46	0.00	2,502,430.46	190,000.00	0.00	190,000.00	7.6%	2,312,430.46	92.4%
S	96		00	0001		4	2	1	1	01	Disminución de cuentas por pagar de corto plazo internas		30	9996		2,502,430.46	0.00	2,502,430.46	190,000.00	0.00	190,000.00	7.59%	2,312,430.46	92.41%
TOTAL CUENTA SERVICIOS GENERALES O ADMINISTRACION																20,171,642.96	0.00	20,171,642.96	4,185,580.10	3,387,797.03	7,573,377.13	37.5%	12,598,265.83	62.5%
TOTAL RD\$																20,171,642.96	0.00	20,171,642.96	4,185,580.10	3,387,797.03	7,573,377.13	37.5%	12,598,265.83	62.5%

[Signature]
Preparado por

[Signature]
Revisado por

[Signature]
Aprobado por

1-Contraloría General de la República, 2-Cámara de Cuentas, 3-Comisión de Fiscalización y Control, 4-Ayuntamiento Municipal, 5-Dirección General de Presupuesto (DIGEPRES), 6-Dirección General de Contratación y Adquisición (DIGECON).



MINISTERIO DE HACIENDA
DIRECCION GENERAL DE PRESUPUESTO

EJECUCION TRIMESTRAL DE LOS GASTOS Y APLICACIONES FINANCIERAS POR DESTINO DE FONDOS Y ESTRUCTURA PROGRAMATICA
CORRESPONDIENTE AL SEGUNDO TRIMESTRE: ABRIL/JUNIO DEL 2024

CODIGO DEL CAPITULO 7175

DENOMINACION JUNTA DEL DISTRITO MUNICIPAL DE CABARETE

Destino de Fondos	Estructura Programatica					Clasificador del Gasto						Función	Fuente de Financiamiento	Fuente Especifica	Organismo Financiado	Presupuesto			Devengado				Balance Disponible	% Balance Disponible	
	Partidas No Asign. Prog.	Prog.	Proy.	Act/Obra	Codigo SNIP	Tipo	Obj.	Cta.	Subcta	Aux.	Denominación del Gasto					Original	Modificaciones	Vigente	Acumulado Anterior	Trimestre	A la Fecha	% Devengado a la Fecha			
																									17
1	2	3	4	5	6	7	8	9	10	11	12	13	14	15	16	17	18	19 = 17 + 18	20	21	22 = 20 + 21	23 = 22 / 19	24 = 19 - 22	25 = 24 / 19	
I		01									NORMAS, POLÍTICAS Y ADMINISTRACIÓN MUNIC					1,058,128.30	0.00	1,058,128.30	52,561.75	483,441.98	536,003.73	50.7%	19,501.90	49.3%	
I		01	00	0001							NORMAS Y SEGUIMIENTOS	111				61,001.90	0.00	61,001.90	0.00	41,500.00	41,500.00	68.0%	19,501.90	31.97%	
I		01	00	0001		2	6	1	1	01	Muebles de oficina y estantería	111			30	9996	61,001.90	0.00	61,001.90	0.00	41,500.00	41,500.00	68.03%	19,501.90	31.97%
I		01	00	0003							ADMINISTRACIÓN MUNICIPAL														
I		01	00	0003		2	2	8	7	01	Estudio de Ingeniería, arquitectura, investigaciones y anal			20	1955	175,000.00	100,000.00	275,000.00	40,500.00	227,500.00	268,000.00	97.45%	7,000.00	2.55%	
I		01	00	0003		2	6	1	3	01	Equipo computacional			20	1955	100,000.00	0.00	100,000.00	3,000.00	80,420.00	83,420.00	83.42%	16,580.00	16.58%	
I		01	00	0004							SERVICIOS ADMINISTRATIVOS Y FINANCIEROS	111													
I		01	00	0004		2	2	8	2	01	Comisiones y gastos bancarios			20	1955	83,526.40	-30,000.00	53,526.40	9,061.75	12,321.98	21,383.73	39.95%	32,142.67	60.05%	
I		01	00	0004		2	2	8	7	05	Servicios de Informática y sistemas computarizados			20	1955	588,600.00	-550,000.00	38,600.00	0.00	0.00	0.00	0.00%	38,600.00	100.00%	
I		01	00	0004		2	6	1	1	01	Muebles de oficina y estantería			20	1955	50,000.00	80,000.00	130,000.00	0.00	121,700.00	121,700.00	93.62%	8,300.00	6.38%	
I		11									OBRAS PUBLICAS MUNICIPALES														
I		11	00	0001							COORDINACIÓN, EJECUCIÓN Y FISCALIZACIÓN	231													
I		11	00	0001		2	2	7	2	06	Mantenimiento y reparación de equipos de transporte, tracci			20	1955	600,000.00	0.00	600,000.00	566,988.00	33,000.00	599,988.00	100.00%	12.00	0.00%	
I		11	00	0001		2	3	7	1	01	Gasolina			20	1955	1,180,000.00	200,000.00	1,380,000.00	1,176,524.00	192,450.00	1,370,974.00	99.35%	9,026.00	0.65%	
I		11	01	0051							CONSTRUCCIÓN DE ACERAS ISLABON														
I		11	01	0051		2	7	2	4	01	Infraestructura terrestre y obras anexas			20	1955	1,300,000.00	0.00	1,300,000.00	0.00	0.00	0.00	0.00%	1,300,000.00	100.00%	
I		11	01	0052							CONSTRUCCIÓN DE ACERAS - CENTRO CABARETE														
I		11	01	0052		2	7	2	4	01	Infraestructura terrestre y obras anexas			30	9995	2,000,000.00	0.00	2,000,000.00	0.00	275,000.00	275,000.00	13.75%	1,725,000.00	86.25%	
I		11	01	0053							ASFALTADO DE CALLES Y REPARACION (BOMBIT														
I		11	01	0053		2	7	2	4	01	Infraestructura terrestre y obras anexas			20	1955	700,000.00	0.00	700,000.00	0.00	0.00	0.00	0.00%	700,000.00	100.00%	
I		11	01	0053		2	7	2	4	01	Infraestructura terrestre y obras anexas			20	1955	2,000,000.00	0.00	2,000,000.00	1,258,765.00	487,975.00	1,746,740.00	87.3%	253,260.00	12.7%	
I		11	01	0055							ASFALTADO SECTOR CABARETE														
I		11	01	0055		2	7	2	4	01	Infraestructura terrestre y obras anexas			30	9996	2,000,000.00	0.00	2,000,000.00	1,258,765.00	487,975.00	1,746,740.00	87.34%	253,260.00	12.66%	
I		11	01	0056							CONSTRUCCIÓN DE ACERAS Y CONTENES CABARE														
I		11	01	0056		2	7	2	4	01	Infraestructura terrestre y obras anexas			20	1955	1,000,000.00	0.00	1,000,000.00	0.00	0.00	0.00	0.00%	1,000,000.00	100.00%	
I		11	01	0057							CONSTRUCCIÓN DE ACERAS Y CONTENES - PLAY														
I		11	01	0057		2	7	2	4	01	Infraestructura terrestre y obras anexas			20	1955	600,000.00	0.00	600,000.00	0.00	0.00	0.00	0.00%	600,000.00	100.00%	
I		11	01	0058							REPARACION Y ASFALTADO DE CALLES EL CHOC														
I		11	01	0058		2	7	2	4	01	Infraestructura terrestre y obras anexas			20	1955	600,000.00	0.00	600,000.00	0.00	0.00	0.00	0.00%	600,000.00	100.00%	
I		11	02	0051							REPARACION DE CAMINO VECINAL - SECTOR CA														
I		11	02	0051		2	7	2	4	01	Infraestructura terrestre y obras anexas			30	9996	1,000,000.00	0.00	1,000,000.00	0.00	692,195.00	692,195.00	69.22%	307,805.00	30.78%	
I		11	04	0051							REPARACION CANCHAS DEL SECTOR CABARETE														
I		11	04	0051		2	7	2	7	01	Obras urbanísticas			20	1955	700,000.00	0.00	700,000.00	58,000.00	273,885.00	331,885.00	47.4%	368,115.00	52.6%	

MINISTERIO DE HACIENDA
DIRECCION GENERAL DE PRESUPUESTO

EJECUCION TRIMESTRAL DE LOS GASTOS Y APLICACIONES FINANCIERAS POR DESTINO DE FONDOS Y ESTRUCTURA PROGRAMATICA
CORRESPONDIENTE AL SEGUNDO TRIMESTRE: ABRIL/JUNIO DEL 2024

CODIGO DEL CAPITULO

7175

DENOMINACION

JUNTA DEL DISTRITO MUNICIPAL DE CABARETE

Destino de Fondos	Estructura Programatica					Clasificador del Gasto						Función	Fuente de Financiamiento	Fuente Especifica	Organismo Financiadore	Presupuesto			Devengado				Balance Disponible	% Balance Disponible		
	Partidas No Asign. Prog.	Prog.	Proy.	Ac/Obra	Codigo SNIP	Tipo	Obj.	Cta.	Subcta	Aux.	Denominación del Gasto					Original	Modificaciones	Vigente	Acumulado Anterior	Trimestre	A la Fecha	% Devengado a la Fecha			24 = 19 - 22	25 = 24 / 19
I		11	04	0052							REPARACION DE PLAYS CABARETE			500,000.00	0.00	500,000.00	0.00	180,000.00	180,000.00	36.0%	320,000.00	64.0%				
I		11	04	0052		2	7	2	7	01	Obras urbanísticas	20	1955	500,000.00	0.00	500,000.00	0.00	180,000.00	180,000.00	36.00%	320,000.00	64.00%				
I		11	05	0051							CONSTRUCCION DE PARQUE CALLEJON DE LA LO			2,500,000.00	0.00	2,500,000.00	0.00	0.00	0.00	0.0%	2,500,000.00	100.0%				
I		11	05	0051		2	7	2	7	01	Obras urbanísticas	30	9996	2,500,000.00	0.00	2,500,000.00	0.00	0.00	0.00	0.00%	2,500,000.00	100.00%				
I		11	05	0052							CONSTRUCCION DE PARQUE LA CATALINA			290,000.00	0.00	290,000.00	0.00	0.00	0.00	0.0%	290,000.00	100.0%				
I		11	05	0052		2	7	2	7	01	Obras urbanísticas	20	1955	290,000.00	0.00	290,000.00	0.00	0.00	0.00	0.00%	290,000.00	100.00%				
I		11	07	0051							CONSTRUCCION DE CASA COMUNAL CIENEGA			400,000.00	0.00	400,000.00	0.00	0.00	0.00	0.0%	400,000.00	100.0%				
I		11	07	0051		2	7	1	2	01	Obras para edificación no residencial	20	1955	400,000.00	0.00	400,000.00	0.00	0.00	0.00	0.00%	400,000.00	100.00%				
I		11	11	0051							CONSTRUCCION ENTRADAS DE LA PLAYA			350,000.00	0.00	350,000.00	339,400.00	0.00	339,400.00	97.0%	10,600.00	3.0%				
I		11	11	0051		2	7	2	7	01	Obras urbanísticas	20	1955	350,000.00	0.00	350,000.00	339,400.00	0.00	339,400.00	96.97%	10,600.00	3.03%				
I		11	20	0051							REPARACION DE VIVIENDAS			500,000.00	200,000.00	700,000.00	673,528.00	17,000.00	690,528.00	98.6%	9,472.00	1.4%				
I		11	20	0051		2	7	1	1	01	Obras para edificación residencial (viviendas)	20	1955	500,000.00	200,000.00	700,000.00	673,528.00	17,000.00	690,528.00	98.65%	9,472.00	1.35%				
I		11	21	0051							DESAGUE ISLABON			290,000.00	0.00	290,000.00	80,000.00	0.00	80,000.00	27.6%	210,000.00	72.4%				
I		11	21	0051		2	7	2	1	01	Obras hidráulicas y sanitarias	20	1955	290,000.00	0.00	290,000.00	80,000.00	0.00	80,000.00	27.59%	210,000.00	72.41%				
I		11	23	0051							ALUMBRADO SECTORES DE CABARETE			500,000.00	0.00	500,000.00	144,345.00	119,000.00	263,345.00	52.7%	236,655.00	47.3%				
I		11	23	0051		2	7	2	2	01	Obras de energía	20	1955	500,000.00	0.00	500,000.00	144,345.00	119,000.00	263,345.00	52.67%	236,655.00	47.33%				
I		12									GESTIÓN Y ADMINISTRACIÓN DE SERVICIOS PÚBLICOS			381,400.00	0.00	381,400.00	150,000.00	197,376.00	347,376.00	91.1%	34,024.00	8.9%				
I		12	00	0005							ADMINISTRACIÓN Y REPARACIÓN DE UNIDADES	228		381,400.00	0.00	381,400.00	150,000.00	197,376.00	347,376.00	91.06%	34,024.00	8.92%				
I		12	00	0005		2	6	4	1	01	Automóviles y camiones	30	9996	381,400.00	0.00	381,400.00	150,000.00	197,376.00	347,376.00	91.06%	34,024.00	8.92%				
I	96										DEUDA PUBLICA Y OTRAS OPERACIONES FINANCIERAS			7,578,398.10	0.00	7,578,398.10	427,477.00	836,958.00	1,264,435.00	16.7%	6,313,963.10	83.3%				
I	96		00	0001							AMORT. DE PRÉST. Y PAGO INT.	999		7,578,398.10	0.00	7,578,398.10	427,477.00	836,958.00	1,264,435.00	16.7%	6,313,963.10	83.3%				
I	96		00	0001		4	2	1	1	01	Disminución de cuentas por pagar de corto plazo internas	30	9996	7,578,398.10	0.00	7,578,398.10	427,477.00	836,958.00	1,264,435.00	16.68%	6,313,963.10	83.32%				
TOTAL CUENTA OBRAS E INVERSIONES														26,027,926.40	0.00	26,027,926.40	4,929,588.75	3,788,280.98	8,717,869.73	33.5%	17,310,056.67	66.5%				
TOTAL RD\$														26,027,926.40	0.00	26,027,926.40	4,929,588.75	3,788,280.98	8,717,869.73	33.5%	17,310,056.67	66.5%				


Preparado por

Revisado por

Aprobado por

1- Contraloría General de la República, 2- Cámara de Cuentas, 3- Comisión de Focalización y Control, 4- Ayuntamiento Municipal,

5- Dirección General de Presupuesto (DIGEPRES), 6- Dirección General de Contabilidad Gubernamental (DIGECOG),



MINISTERIO DE HACIENDA
DIRECCION GENERAL DE PRESUPUESTO

EJECUCION TRIMESTRAL DE LOS GASTOS Y APLICACIONES FINANCIERAS POR DESTINO DE FONDOS Y ESTRUCTURA PROGRAMATICA
CORRESPONDIENTE AL SEGUNDO TRIMESTRE: ABRIL/JUNIO DEL 2024

CODIGO DEL CAPITULO

7175

DENOMINACION

JUNTA DEL DISTRITO MUNICIPAL DE CABARETE

Destino de Fondos	Estructura Programatica					Clasificador del Gasto						Función	Fuente de Financiamiento	Fuente Especifica	Organismo Financiado	Presupuesto			Devengado			Balance Disponible	% Balance Disponible	
	Partidas No Asign. Prog	Prog.	Proy.	Act/Obra	Codigo SNIP	Tipo	Obj.	Cta.	Subcta	Aux.	Denominación del Gasto					Original	Modificaciones	Vigente	Acumulado Anterior	Trimestre	A la Fecha			% Devengado a la Fecha
																17	18	19 = 17 + 18	20	21	22 = 20 + 21			23 = 22 / 19
E	01													19,769.84	0.00	19,769.84	23,297.20	1,382.64	24,679.84	124.8%	-4,910.00	-24.8%		
E	01	00	0003									111		10,000.00	0.00	10,000.00	0.00	0.00	0.00	0.0%	10,000.00	100.0%		
E	01	00	0003			2	2	8	7	01				10,000.00	0.00	10,000.00	0.00	0.00	0.00	0.0%	10,000.00	100.0%		
E	01	00	0004										111	9,769.84	35,000.00	44,769.84	23,297.20	1,382.64	24,679.84	55.1%	20,090.00	44.9%		
E	01	00	0004			2	2	8	2	01				9,769.84	35,000.00	44,769.84	23,297.20	1,382.64	24,679.84	55.13%	20,090.00	44.87%		
E	12													184,080.00	0.00	184,080.00	0.00	0.00	0.00	0.0%	184,080.00	100.0%		
E	12	00	0002									228		184,080.00	0.00	184,080.00	0.00	0.00	0.00	0.0%	184,080.00	100.0%		
E	12	00	0002			2	3	1	1	01				160,000.00	0.00	160,000.00	0.00	0.00	0.00	0.0%	160,000.00	100.0%		
E	12	00	0002			2	3	3	4	01				24,080.00	0.00	24,080.00	0.00	0.00	0.00	0.0%	24,080.00	100.0%		
E	14													1,889,357.80	0.00	1,889,357.80	443,432.00	461,425.00	904,857.00	47.9%	984,500.80	52.1%		
E	14	00	0002									221		693,000.00	0.00	693,000.00	293,932.00	231,425.00	525,357.00	75.8%	167,643.00	24.2%		
E	14	00	0002			2	4	1	2	02				693,000.00	0.00	693,000.00	293,932.00	231,425.00	525,357.00	75.81%	167,643.00	24.19%		
E	14	00	0003									223		1,196,357.80	-35,000.00	1,161,357.80	149,500.00	230,000.00	379,500.00	32.7%	781,857.80	67.3%		
E	14	00	0003			2	1	1	2	06				522,000.00	0.00	522,000.00	149,500.00	170,000.00	319,500.00	61.21%	202,500.00	38.79%		
E	14	00	0003			2	1	1	2	08				200,000.00	-35,000.00	165,000.00	0.00	0.00	0.00	0.0%	165,000.00	100.0%		
E	14	00	0003			2	1	1	4	01				43,500.00	0.00	43,500.00	0.00	0.00	0.00	0.0%	43,500.00	100.0%		
E	14	00	0003			2	1	5	1	01				37,009.80	0.00	37,009.80	0.00	0.00	0.00	0.0%	37,009.80	100.0%		
E	14	00	0003			2	1	5	2	01				37,062.00	0.00	37,062.00	0.00	0.00	0.00	0.0%	37,062.00	100.0%		
E	14	00	0003			2	1	5	3	01				6,786.00	0.00	6,786.00	0.00	0.00	0.00	0.0%	6,786.00	100.0%		
E	14	00	0003			2	4	1	2	02				350,000.00	0.00	350,000.00	0.00	60,000.00	60,000.00	17.14%	290,000.00	82.86%		
E	15													150,000.00	0.00	150,000.00	0.00	8,850.00	8,850.00	5.9%	141,150.00	94.1%		
E	15	00	0001									222		100,000.00	0.00	100,000.00	0.00	0.00	0.00	0.0%	100,000.00	100.0%		
E	15	00	0001			2	2	8	6	03				100,000.00	0.00	100,000.00	0.00	0.00	0.00	0.0%	100,000.00	100.0%		
E	15	00	0002									222		50,000.00	0.00	50,000.00	0.00	8,850.00	8,850.00	17.7%	41,150.00	82.3%		
E	15	00	0002			2	4	1	3	01				50,000.00	0.00	50,000.00	0.00	8,850.00	8,850.00	17.70%	41,150.00	82.30%		
E	96													34,585.00	0.00	34,585.00	0.00	0.00	0.00	0.0%	34,585.00	100.0%		
E	96	00	0001									999		34,585.00	0.00	34,585.00	0.00	0.00	0.00	0.0%	34,585.00	100.0%		
E	96	00	0001			4	2	1	1	01				34,585.00	0.00	34,585.00	0.00	0.00	0.00	0.0%	34,585.00	100.0%		
E	98													325,000.00	0.00	325,000.00	0.00	0.00	0.00	0.0%	325,000.00	100.0%		
E	98	00	0000									551		325,000.00	0.00	325,000.00	0.00	0.00	0.00	0.0%	325,000.00	100.0%		
E	98	00	0000			2	4	1	1	01				325,000.00	0.00	325,000.00	0.00	0.00	0.00	0.0%	325,000.00	100.0%		
TOTAL CUENTA EDUCACION , SALUD Y GENERO														2,602,792.64	0.00	2,602,792.64	466,729.20	471,657.64	938,386.84	36.1%	1,664,405.80	63.9%		
TOTAL RD\$														2,602,792.64	0.00	2,602,792.64	466,729.20	471,657.64	938,386.84	36.1%	1,664,405.80	63.9%		

