

**CAMARA DE CUENTAS DE LA REPUBLICA**  
**Ayuntamiento Municipal de Polo**  
**RESUMEN DEL GASTO SEGUN DESTINO DE FONDOS**  
**POR EL MES DE JUNIO DEL AÑO 2024**

Código: 7100

Gasto según Destino de Fondos	Presupuesto Original	Variación	Presupuesto Vigente	Total Ejecución
Gastos de Personal	7,050,897.00	87,286.89	7,138,183.89	565,839.45
Servicios Municipales	8,743,112.00	451,041.81	9,194,153.81	639,477.87
Gastos de Capital e Inversión	11,281,435.00	15,954,689.31	27,236,124.31	917,239.16
Programas de Educación, Género y Salud	1,128,144.00	28,624.95	1,156,768.95	79,234.50
<b>TOTAL</b>	<b>28,203,588.00</b>	<b>16,521,642.96</b>	<b>44,725,230.96</b>	<b>2,201,790.98</b>

Preparado por



Revisado por

Aprobado por



**CAMARA DE CUENTAS DE LA REPUBLICA**  
**Ayuntamiento Municipal de Polo**  
**RESUMEN DE EJECUCION DEL GASTO SEGUN LA FUNCION**  
**POR EL MES DE JUNIO DEL AÑO 2024**


Código: 7100

Finalidad	Funciones	Presupuesto Original	Variación	Presupuesto Vigente	Total Ejecución
1	SERVICIOS GENERALES	12,382,463.00	1,929,595.21	14,312,058.21	925,051.07
2	SERVICIOS ECONÓMICOS	2,640,421.00	3,200,783.55	5,841,204.55	32,836.54
3	PROTECCIÓN DEL MEDIO AMBIENTE	10,066,877.00	6,256,716.93	16,323,593.93	887,760.89
4	SERVICIOS SOCIALES	3,018,348.00	4,759,547.27	7,777,895.27	356,142.48
	<b>Sub-Total</b>	<b>28,108,109.00</b>	<b>16,146,642.96</b>	<b>44,254,751.96</b>	<b>2,201,790.98</b>
Más	Aplicaciones Financieras	95,479.00	375,000.00	470,479.00	0.00
	<b>TOTAL</b>	<b>28,203,588.00</b>	<b>16,521,642.96</b>	<b>44,725,230.96</b>	<b>2,201,790.98</b>

Preparado por 



Revisado por 

Aprobado por 







**CAMARA DE CUENTAS DE LA REPUBLICA**  
**Ayuntamiento Municipal de Polo**  
**RESUMEN DE EJECUCION DEL GASTO POR PROGRAMA**  
**Código: 7100**  
**POR EL MES DE JUNIO DEL AÑO 2024**

Nº	Programa	Presupuesto Original	Variación	Presupuesto Vigente	Total Ejecución
1	Normas, Políticas y Administración Municipal	9,624,040.00	1,108,881.89	10,732,921.89	798,166.84
11	Obras Públicas Municipales	6,435,844.00	14,667,387.95	21,103,231.95	552,239.17
12	Gestión y Administración de Servicios Públicos	9,034,725.00	160,301.36	9,195,026.36	657,046.46
13	Saneamiento Ambiental y Foresta	1,329,152.00	0.00	1,329,152.00	106,100.00
14	Gestión y Administración de Servicios Sociales	1,474,348.00	210,071.76	1,684,419.76	76,238.51
96	Deuda Pública Y Otras Operaciones Financieras	95,479.00	375,000.00	470,479.00	0.00
98	Adm. de Contribuciones Especiales (Transf. Priv.)	210,000.00	0.00	210,000.00	12,000.00
	<b>TOTAL</b>	<b>28,203,588.00</b>	<b>16,521,642.96</b>	<b>44,725,230.96</b>	<b>2,201,790.98</b>

  
Preparado por



  
Revisado por

  
Aprobado por



CAMARA DE CUENTAS DE LA REPUBLICA

Ayuntamiento Municipal de Polo

RESUMEN DE EJECUCION DEL GASTO POR OBJETO

POR EL MES DE JUNIO DEL AÑO 2024

Código: 7100

Objeto	Descripción	Presupuesto Original	Variación	Presupuesto Vigente	Total Ejecución
	<b>Clasificador del Gasto</b>				
2.1	REMUNERACIONES Y CONTRIBUCIONES	14,210,542.00	215,913.25	14,426,455.25	1,101,173.67
2.2	CONTRATACIÓN DE SERVICIOS	4,534,263.00	-193,298.48	4,340,964.52	220,207.27
2.3	MATERIALES Y SUMINISTROS	3,302,953.00	0.00	3,302,953.00	253,963.90
2.4	TRANSFERENCIAS CORRIENTES	1,314,928.00	210,071.76	1,524,999.76	76,238.51
2.6	BIENES MUEBLES, INMUEBLES E INTANGIBLES	350,000.00	700,000.00	1,050,000.00	30,805.00
2.7	OBRAS	4,395,423.00	15,213,956.43	19,609,379.43	519,402.63
	<b>Clasificador de Aplicaciones Financieras</b>				
4.2	DISMINUCION DE PASIVOS	95,479.00	375,000.00	470,479.00	0.00
	<b>TOTAL</b>	<b>28,203,588.00</b>	<b>16,521,642.96</b>	<b>44,725,230.96</b>	<b>2,201,790.98</b>

Preparado por



Revisado por


Aprobado por



**CAMARA DE CUENTAS DE LA REPUBLICA**  
**Ayuntamiento Municipal de Polo**  
**RESUMEN DE EJECUCION DEL GASTO POR OBJETO Y PROGRAMA**  
**Código: 7100**  
**POR EL MES DE JUNIO DEL AÑO 2024**

Programa	Descripción	2.1 Remuneraciones y Contribuciones	2.2 Contratación de Servicios	2.3 Materiales y Suministros	2.4 Transferencias Corrientes	2.5 Transferencias de Capital	2.6 Bienes Muebles, Inmuebles e Intangibles	2.7 Obras	2.8 Adquisición de Activos Financieros con Fines de Política	2.9 Gastos Financieros	Aplicaciones Financieras	Total RD\$
01	Normas, Políticas y Administración Municipal	569,889.41	127,184.93	70,287.50	0.00	0.00	30,805.00	0.00	0.00	0.00	0.00	798,166.84
11	Obras Públicas Municipales	0.00	21,072.34	11,764.20	0.00	0.00	0.00	519,402.63	0.00	0.00	0.00	552,239.17
12	Gestión y Administración de Servicios Públicos	425,184.26	59,950.00	171,912.20	0.00	0.00	0.00	0.00	0.00	0.00	0.00	657,046.46
13	Saneamiento Ambiental y Foresta	106,100.00	0.00	0.00	0.00	0.00	0.00	0.00	0.00	0.00	0.00	106,100.00
14	Gestión y Administración de Servicios Sociales	0.00	12,000.00	0.00	64,238.51	0.00	0.00	0.00	0.00	0.00	0.00	76,238.51
96	Deuda Pública Y Otras Operaciones Financieras	0.00	0.00	0.00	0.00	0.00	0.00	0.00	0.00	0.00	0.00	0.00
98	Adm. de Contribuciones Especiales (Transf. Priv.)	0.00	0.00	0.00	12,000.00	0.00	0.00	0.00	0.00	0.00	0.00	12,000.00
<b>TOTALES RD\$</b>		<b>1,101,173.67</b>	<b>220,207.27</b>	<b>253,963.90</b>	<b>76,238.51</b>	<b>0.00</b>	<b>30,805.00</b>	<b>519,402.63</b>	<b>0.00</b>	<b>0.00</b>	<b>0.00</b>	<b>2,201,790.98</b>

Preparado por   Revisado por 

Aprobado por 



CAMARA DE CUENTAS DE LA REPUBLICA

Ayuntamiento Municipal de Polo

RESUMEN PRESUPUESTO DEL GASTO POR OBJETO Y PROGRAMA

Código: 7100

POR EL AÑO 2024

Programa	Descripción	2.1 Remuneraciones y Contribuciones	2.2 Contratación de Servicios	2.3 Materiales y Suministros	2.4 Transferencias Corrientes	2.5 Transferencias de Capital	2.6 Bienes Muebles, Inmuebles e Intangibles	2.7 Obras	2.8 Adquisición de Activos Financieros con Fines de Política	2.9 Gastos Financieros	Aplicaciones Financieras	Total RD\$
01	Normas, Políticas y Administración Municipal	7,174,631.00	1,520,237.00	779,172.00	0.00	0.00	150,000.00	0.00	0.00	0.00	0.00	9,624,040.00
11	Obras Públicas Municipales	0.00	1,440,421.00	400,000.00	0.00	0.00	200,000.00	4,395,423.00	0.00	0.00	0.00	6,435,844.00
12	Gestión y Administración de Servicios Públicos	5,686,759.00	1,229,605.00	2,118,361.00	0.00	0.00	0.00	0.00	0.00	0.00	0.00	9,034,725.00
13	Saneamiento Ambiental y Foresta	1,329,152.00	0.00	0.00	0.00	0.00	0.00	0.00	0.00	0.00	0.00	1,329,152.00
14	Gestión y Administración de Servicios Sociales	20,000.00	344,000.00	5,420.00	1,104,928.00	0.00	0.00	0.00	0.00	0.00	0.00	1,474,348.00
96	Deuda Pública Y Otras Operaciones Financieras	0.00	0.00	0.00	0.00	0.00	0.00	0.00	0.00	0.00	95,479.00	95,479.00
98	Adm. de Contribuciones Especiales (Transf. Priv.)	0.00	0.00	0.00	210,000.00	0.00	0.00	0.00	0.00	0.00	0.00	210,000.00
<b>TOTALES RD\$</b>		<b>14,210,542.00</b>	<b>4,534,263.00</b>	<b>3,302,953.00</b>	<b>1,314,928.00</b>	<b>0.00</b>	<b>350,000.00</b>	<b>4,395,423.00</b>	<b>0.00</b>	<b>0.00</b>	<b>95,479.00</b>	<b>28,203,588.00</b>

*[Handwritten Signature]*

Preparado por



*[Handwritten Signature]*

Revisado por

*[Handwritten Signature]*

Aprobado por






CAMARA DE CUENTAS DE LA REPUBLICA  
Ayuntamiento Municipal de Polo  
RESUMEN PRESUPUESTO VIGENTE DEL GASTO POR OBJETO Y PROGRAMA

Código: 7100

POR EL AÑO 2024

Programa	Descripción	2.1 Remuneraciones y Contribuciones	2.2 Contratación de Servicios	2.3 Materiales y Suministros	2.4 Transferencias Corrientes	2.5 Transferencias de Capital	2.6 Bienes Muebles, Inmuebles e Intangibles	2.7 Obras	2.8 Adquisición de Activos Financieros con Fines de Política	2.9 Gastos Financieros	Aplicaciones Financieras	Total RD\$
01	Normas, Políticas y Administración Municipal	7,230,242.89	1,873,507.00	779,172.00	0.00	0.00	850,000.00	0.00	0.00	0.00	0.00	10,732,921.89
11	Obras Públicas Municipales	0.00	893,852.52	400,000.00	0.00	0.00	200,000.00	19,609,379.43	0.00	0.00	0.00	21,103,231.95
12	Gestión y Administración de Servicios Públicos	5,847,060.36	1,229,605.00	2,118,361.00	0.00	0.00	0.00	0.00	0.00	0.00	0.00	9,195,026.36
13	Saneamiento Ambiental y Foresta	1,329,152.00	0.00	0.00	0.00	0.00	0.00	0.00	0.00	0.00	0.00	1,329,152.00
14	Gestión y Administración de Servicios Sociales	20,000.00	344,000.00	5,420.00	1,314,999.76	0.00	0.00	0.00	0.00	0.00	0.00	1,684,419.76
96	Deuda Pública Y Otras Operaciones Financieras	0.00	0.00	0.00	0.00	0.00	0.00	0.00	0.00	0.00	470,479.00	470,479.00
98	Adm. de Contribuciones Especiales (Transf. Priv.)	0.00	0.00	0.00	210,000.00	0.00	0.00	0.00	0.00	0.00	0.00	210,000.00
<b>TOTALES RD\$</b>		<b>14,426,455.25</b>	<b>4,340,964.52</b>	<b>3,302,953.00</b>	<b>1,524,999.76</b>	<b>0.00</b>	<b>1,050,000.00</b>	<b>19,609,379.43</b>	<b>0.00</b>	<b>0.00</b>	<b>470,479.00</b>	<b>44,725,230.96</b>

Preparado por 



Revisado por 

Aprobado por 



**MINISTERIO DE HACIENDA**  
**DIRECCION GENERAL DE PRESUPUESTO**  
**EJECUCION DE LOS INGRESOS Y FUENTES DE FINANCIAMIENTO**  
**CORRESPONDIENTE AL MES DE JUNIO DEL AÑO 2024**

Código del Capítulo: **7100**

Denominación: **Ayuntamiento Municipal de Polo**

Clasificador de Ingresos						Presupuesto					Percibido					
Tipo	Concepto	Cuenta	Sub-Cuenta	Auxiliar	Concepto Definición	Entidad Origante	Fuente Financiamiento	Fuente Especifica	Organismo Financiado	Original	Modificaciones	Vigente	Acumulado Anterior	Realizado en el Mes	Acumulado a la Fecha	Balance por Percibir
1	2	3	4	5	6	7	8	9	10	11	12	13 = 11 +/- 12	14	15	16 = 14 + 15	17 = 13 - 16
1					<b>Clasificador de Ingresos</b>					<b>28,203,588.00</b>	<b>11,969,347.57</b>	<b>40,172,935.57</b>	<b>23,345,412.57</b>	<b>2,304,583.00</b>	<b>25,649,995.57</b>	<b>14,522,940.00</b>
1	1				IMPUESTOS					155,000.00	49,700.00	204,700.00	97,865.00	62,440.00	160,305.00	44,395.00
1	1	4			IMPUESTOS INTERNOS SOBRE MERCANCIAS Y SERVICIOS					105,000.00	0.00	105,000.00	58,865.00	1,740.00	60,605.00	44,395.00
1	1	4	3		IMPUESTOS AL USO DE BIENES Y SERVICIOS					105,000.00	0.00	105,000.00	58,865.00	1,740.00	60,605.00	44,395.00
1	1	4	3	21	Certificación de animales	0000	30	9996	102	50,000.00	0.00	50,000.00	18,990.00	0.00	18,990.00	31,010.00
1	1	4	3	29	Impuesto sobre registro de documentos	0000	30	9996	102	35,000.00	0.00	35,000.00	28,375.00	1,740.00	30,115.00	4,885.00
1	1	4	3	33	Licencias de construcción	0000	30	9996	102	20,000.00	0.00	20,000.00	11,500.00	0.00	11,500.00	8,500.00
1	1	9			IMPUESTOS DIVERSOS					50,000.00	49,700.00	99,700.00	39,000.00	60,700.00	99,700.00	0.00
1	1	9	1		IMPUESTOS DIVERSOS					50,000.00	49,700.00	99,700.00	39,000.00	60,700.00	99,700.00	0.00
1	1	9	1	04	Otros arbitrios diversos	0000	30	9996	102	50,000.00	49,700.00	99,700.00	39,000.00	60,700.00	99,700.00	0.00
1	4				TRANSFERENCIAS					27,628,088.00	10,923,097.57	38,551,185.57	22,015,812.57	2,218,543.00	24,234,355.57	14,316,830.00
1	4	1			TRANSFERENCIAS CORRIENTES					16,576,853.00	0.00	16,576,853.00	6,488,033.92	1,297,607.00	7,785,640.92	8,791,212.08
1	4	1	5		TRANSFERENCIAS CORRIENTES RECIBIDAS POR LOS AYUNTAMIENTOS					16,576,853.00	0.00	16,576,853.00	6,488,033.92	1,297,607.00	7,785,640.92	8,791,212.08
1	4	1	5	03	Ordinaria según ley (CORRIENTE)	0202	20	1955	100	16,576,853.00	0.00	16,576,853.00	6,488,033.92	1,297,607.00	7,785,640.92	8,791,212.08
1	4	2			TRANSFERENCIAS DE CAPITAL					11,051,235.00	10,923,097.57	21,974,332.57	15,527,778.65	920,936.00	16,448,714.65	5,525,617.92
1	4	2	5		TRANSFERENCIAS DE CAPITAL RECIBIDAS POR LOS AYUNTAMIENTOS					11,051,235.00	10,923,097.57	21,974,332.57	15,527,778.65	920,936.00	16,448,714.65	5,525,617.92
1	4	2	5	03	Ordinaria según ley (CAPITAL)	0202	20	1955	100	11,051,235.00	0.00	11,051,235.00	4,604,681.08	920,936.00	5,525,617.08	5,525,617.92
1	4	2	5	04	Extraordinarias (CAPITAL)	0201	10	100	100	0.00	3,111,168.01	3,111,168.01	3,111,168.01	0.00	3,111,168.01	0.00

**MINISTERIO DE HACIENDA**  
**DIRECCION GENERAL DE PRESUPUESTO**  
**EJECUCION DE LOS INGRESOS Y FUENTES DE FINANCIAMIENTO**  
**CORRESPONDIENTE AL MES DE JUNIO DEL AÑO 2024**

Código del Capítulo: **7100**

Denominación: **Ayuntamiento Municipal de Polo**

Clasificador de Ingresos						Presupuesto				Percibido						
Tipo	Concepto	Cuenta	Sub-Cuenta	Auxiliar	Concepto Definición	Entidad Orogante	Fuente Financiamiento	Fuente Especifica	Organismo Financiador	Original	Modificaciones	Vigente	Acumulado Anterior	Realizado en el Mes	Acumulado a la Fecha	Balance por Percibir
1	2	3	4	5	6	7	8	9	10	11	12	13 = 11 +/- 12	14	15	16 = 14 + 15	17 = 13 - 16
1	4	2	5	04	Extraordinarias (CAPITAL)	0201	10	100	104	0.00	3,743,862.99	3,743,862.99	3,743,862.99	0.00	3,743,862.99	0.00
1	4	2	5	05	De Instituciones Públicas Descentralizadas y Autónomas no Financieras	5121	10	100	100	0.00	4,068,066.57	4,068,066.57	4,068,066.57	0.00	4,068,066.57	0.00
1	5				INGRESOS POR CONTRAPRESTACION					<b>413,500.00</b>	<b>991,250.00</b>	<b>1,404,750.00</b>	<b>1,219,435.00</b>	<b>23,600.00</b>	<b>1,243,035.00</b>	<b>161,715.00</b>
1	5	1			VENTAS DE BIENES Y SERVICIOS					<b>413,500.00</b>	<b>991,250.00</b>	<b>1,404,750.00</b>	<b>1,219,435.00</b>	<b>23,600.00</b>	<b>1,243,035.00</b>	<b>161,715.00</b>
1	5	1	3		TASAS					<b>48,000.00</b>	<b>981,550.00</b>	<b>1,029,550.00</b>	<b>1,026,550.00</b>	<b>3,000.00</b>	<b>1,029,550.00</b>	<b>0.00</b>
1	5	1	3	14	Inhumación y exhumación	0000	30	9995	102	8,000.00	2,000.00	10,000.00	7,000.00	3,000.00	10,000.00	0.00
1	5	1	3	20	Recolección desechos sólidos	0000	30	9995	102	40,000.00	97,150.00	137,150.00	137,150.00	0.00	137,150.00	0.00
1	5	1	3	30	Compensación por Derecho al uso del Espacio Público Aéreo	0000	30	9995	102	0.00	882,400.00	882,400.00	882,400.00	0.00	882,400.00	0.00
1	5	1	5		ARRENDAMIENTOS					<b>365,500.00</b>	<b>9,700.00</b>	<b>375,200.00</b>	<b>192,885.00</b>	<b>20,600.00</b>	<b>213,485.00</b>	<b>161,715.00</b>
1	5	1	5	08	Mercados y hospedajes	0000	30	9998	102	50,000.00	15,000.00	65,000.00	45,000.00	20,000.00	65,000.00	0.00
1	5	1	5	09	Galleries	0000	30	9998	102	307,500.00	-5,300.00	302,200.00	145,685.00	0.00	145,685.00	156,515.00
1	5	1	5	16	Matanza y expendio de carnes	0000	30	9998	102	8,000.00	0.00	8,000.00	2,200.00	600.00	2,800.00	5,200.00
1	6				OTROS INGRESOS					<b>7,000.00</b>	<b>5,300.00</b>	<b>12,300.00</b>	<b>12,300.00</b>	<b>0.00</b>	<b>12,300.00</b>	<b>0.00</b>
1	6	1			Rentas de la Propiedad					<b>7,000.00</b>	<b>5,300.00</b>	<b>12,300.00</b>	<b>12,300.00</b>	<b>0.00</b>	<b>12,300.00</b>	<b>0.00</b>
1	6	1	3		ARRIENDO DE ACTIVOS TANGIBLES NO PRODUCIDOS					<b>7,000.00</b>	<b>5,300.00</b>	<b>12,300.00</b>	<b>12,300.00</b>	<b>0.00</b>	<b>12,300.00</b>	<b>0.00</b>
1	6	1	3	07	Arrendamiento de terrenos en cementerios	0000	30	9998	102	7,000.00	5,300.00	12,300.00	12,300.00	0.00	12,300.00	0.00
3					<b>Clasificador de Financiamiento</b>					<b>0.00</b>	<b>4,552,295.39</b>	<b>4,552,295.39</b>	<b>4,552,295.39</b>	<b>0.00</b>	<b>4,552,295.39</b>	<b>0.00</b>
3	1				DISMINUCIÓN DE ACTIVOS FINANCIEROS					<b>0.00</b>	<b>4,552,295.39</b>	<b>4,552,295.39</b>	<b>4,552,295.39</b>	<b>0.00</b>	<b>4,552,295.39</b>	<b>0.00</b>



MINISTERIO DE HACIENDA  
 DIRECCION GENERAL DE PRESUPUESTO  
 EJECUCION DE LOS INGRESOS Y FUENTES DE FINANCIAMIENTO  
 CORRESPONDIENTE AL MES DE JUNIO DEL AÑO 2024

Código del Capítulo: **7100** Denominación: **Ayuntamiento Municipal de Polo**

Clasificador de Ingresos						Presupuesto				Percibido						
Tipo	Concepto	Cuenta	Sub-Cuenta	Auxiliar	Concepto Definición	Entidad Originante	Fuente Financiamiento	Fuente Especifica	Organismo Financiador	Original	Modificaciones	Vigente	Acumulado Anterior	Realizado en el Mes	Acumulado a la Fecha	Balance por Percibir
1	2	3	4	5	6	7	8	9	10	11	12	13 = 11 +/- 12	14	15	16 = 14 + 15	17 = 13 - 16
3	1	1			DISMINUCIÓN DE ACTIVOS FINANCIEROS CORRIENTES					0.00	4,552,295.39	4,552,295.39	4,552,295.39	0.00	4,552,295.39	0.00
3	1	1	1		Disminución de disponibilidades					0.00	4,552,295.39	4,552,295.39	4,552,295.39	0.00	4,552,295.39	0.00
3	1	1	1	03	Disminución de saldos disponibles de periodos anteriores	0201	10	100	121	0.00	1,629,919.73	1,629,919.73	1,629,919.73	0.00	1,629,919.73	0.00
3	1	1	1	03	Disminución de saldos disponibles de periodos anteriores	0000	30	9998	121	0.00	2,922,375.66	2,922,375.66	2,922,375.66	0.00	2,922,375.66	0.00
<b>TOTAL RD\$</b>										<b>28,203,588.00</b>	<b>16,521,642.96</b>	<b>44,725,230.96</b>	<b>27,897,707.96</b>	<b>2,304,583.00</b>	<b>30,202,290.96</b>	<b>14,522,940.00</b>

Preparado por  Revisado por 



Aprobado por 





**MINISTERIO DE HACIENDA**  
**DIRECCION GENERAL DE PRESUPUESTO**  
**EJECUCIÓN DE LOS GASTOS Y APLICACIONES FINANCIERAS POR DESTINO DE FONDOS Y ESTRUCTURA PROGRAMATICA**  
**CORRESPONDIENTE AL MES JUNIO DEL 2024**

Código del Capítulo: 7100

Denominación: Ayuntamiento Municipal de Polo

Destino de Fondos	Estructura Programática					Institución Receptora	Clasificador del Gasto						Función	Fuente Financiamiento	Fuente Específica	Organismo Financiador	Presupuesto			Ejecución del Gasto					
	Partidas no Asig. a Prog.	Programa	Proyecto	Actividad/Obra	SNIP		Tipo	Objeto	Cuenta	Subcuenta	Auxiliar	Denominación del Gasto					Original	Modificaciones	Vigente	Acumulado Anterior	Compromiso	Devengado	Pagado	Devengado a la Fecha	Balance Disponible
1	2	3	4	5	6	7	8	9	10	11	12	13	14	15	16	17	18	19	20 = 18 +/- 19	21	22	23	24	25 = 21 + 23	26 = 20 - 25
1												GASTOS CORRIENTE					16,922,153.00	566,953.65	17,489,106.65	6,879,338.93	1,284,551.82	1,284,551.82	1,288,051.82	8,163,890.75	9,325,215.90
1.1												Gastos de Personal					7,050,897.00	87,286.89	7,138,183.89	2,760,718.59	565,839.45	565,839.45	565,839.45	3,326,558.04	3,811,625.85
1.1						2						CLASIFICADOR DEL GASTO					7,050,897.00	87,286.89	7,138,183.89	2,760,718.59	565,839.45	565,839.45	565,839.45	3,326,558.04	3,811,625.85
1.1	01											Normas, Políticas y Administración Municipal					6,505,857.00	87,286.89	6,593,143.89	2,585,533.86	531,307.88	531,307.88	531,307.88	3,116,841.74	3,476,302.15
1.1	01	00	0001									Normas y Seguimientos					1,799,840.00	0.00	1,799,840.00	708,176.60	148,208.12	148,208.12	148,208.12	856,384.72	943,455.28
1.1	01	00	0001			2	1					REMUNERACIONES Y CONTRIBUCIONES					1,799,840.00	0.00	1,799,840.00	708,176.60	148,208.12	148,208.12	148,208.12	856,384.72	943,455.28
1.1	01	00	0001			2	1	1				REMUNERACIONES					1,654,250.00	0.00	1,654,250.00	639,957.67	128,750.00	128,750.00	128,750.00	768,707.67	885,542.33
1.1	01	00	0001	0		2	1	1	1	01		Sueldos fijos	1101	20	1955	100	1,527,000.00	0.00	1,527,000.00	639,957.67	128,750.00	128,750.00	128,750.00	768,707.67	758,292.33
1.1	01	00	0001	0		2	1	1	4	01		Sueldo Anual No. 13	1101	20	1955	100	127,250.00	0.00	127,250.00	0.00	0.00	0.00	0.00	0.00	127,250.00
1.1	01	00	0001			2	1	3				DIETAS Y GASTOS DE REPRESENTACION					86,400.00	0.00	86,400.00	36,000.00	7,200.00	7,200.00	7,200.00	43,200.00	43,200.00
1.1	01	00	0001	0		2	1	3	2	01		Gastos de representación en el país	1101	20	1955	100	86,400.00	0.00	86,400.00	36,000.00	7,200.00	7,200.00	7,200.00	43,200.00	43,200.00
1.1	01	00	0001			2	1	5				CONTRIBUCIONES A LA SEGURIDAD SOCIAL					59,190.00	0.00	59,190.00	32,218.93	12,258.12	12,258.12	12,258.12	44,477.05	14,712.95
1.1	01	00	0001	0		2	1	5	1	01		Contribuciones al seguro de salud	1101	20	1955	100	27,268.00	0.00	27,268.00	14,842.88	5,647.17	5,647.17	5,647.17	20,490.05	6,777.95
1.1	01	00	0001	0		2	1	5	2	01		Contribuciones al seguro de pensiones	1101	20	1955	100	27,307.00	0.00	27,307.00	14,863.85	5,655.15	5,655.15	5,655.15	20,519.00	6,788.00
1.1	01	00	0001	0		2	1	5	3	01		Contribuciones al seguro de riesgo laboral	1101	20	1955	100	4,615.00	0.00	4,615.00	2,512.20	955.80	955.80	955.80	3,468.00	1,147.00
1.1	01	00	0002									Control y Fiscalización de la Gestión Municipal					163,315.00	0.00	163,315.00	63,464.50	12,692.90	12,692.90	12,692.90	76,157.40	87,157.60
1.1	01	00	0002			2	1					REMUNERACIONES Y CONTRIBUCIONES					163,315.00	0.00	163,315.00	63,464.50	12,692.90	12,692.90	12,692.90	76,157.40	87,157.60





**MINISTERIO DE HACIENDA**  
**DIRECCION GENERAL DE PRESUPUESTO**  
**EJECUCIÓN DE LOS GASTOS Y APLICACIONES FINANCIERAS POR DESTINO DE FONDOS Y ESTRUCTURA PROGRAMATICA**  
**CORRESPONDIENTE AL MES JUNIO DEL 2024**

Código del Capítulo: 7100

Denominación: Ayuntamiento Municipal de Polo

Destino de Fondos	Estructura Programática					Institución Receptora	SNIP	Clasificador del Gasto					Denominación del Gasto	Función	Fuente Financiamiento	Fuente Especifica	Organismo Financiador	Presupuesto			Ejecución del Gasto				
	Partidas no Asig. a Prog.	Programa	Proyecto	Actividad / Obra	Cuenta			Subcuenta	Auxiliar	Original	Modificaciones	Vigente						Acumulado Anterior	Compromiso	Devengado	Pagado	Devengado a la Fecha	Balance Disponible		
																								18	19
1.1		01	00	0003	0		2	1	3	2	01	Gastos de representación en el país	1101	20	1955	100	120,144.00	0.00	120,144.00	50,060.00	10,012.00	10,012.00	10,012.00	60,072.00	60,072.00
1.1		01	00	0003			2	1	5			<b>CONTRIBUCIONES A LA SEGURIDAD SOCIAL</b>					<b>0.00</b>	<b>37,965.28</b>	<b>37,965.28</b>	<b>4,745.66</b>	<b>4,745.66</b>	<b>4,745.66</b>	<b>4,745.66</b>	<b>9,491.32</b>	<b>28,473.96</b>
1.1		01	00	0003	0		2	1	5	1	01	Contribuciones al seguro de salud	1101	20	1955	100	0.00	17,490.16	17,490.16	2,186.27	2,186.27	2,186.27	2,186.27	4,372.54	13,117.62
1.1		01	00	0003	0		2	1	5	2	01	Contribuciones al seguro de pensiones	1101	20	1955	100	0.00	17,514.88	17,514.88	2,189.36	2,189.36	2,189.36	2,189.36	4,378.72	13,136.16
1.1		01	00	0003	0		2	1	5	3	01	Contribuciones al seguro de riesgo laboral	1101	20	1955	100	0.00	2,960.24	2,960.24	370.03	370.03	370.03	370.03	740.06	2,220.18
1.1		01	00	0003			2	2				<b>CONTRATACIÓN DE SERVICIOS</b>					<b>38,750.00</b>	<b>16,675.00</b>	<b>55,425.00</b>	<b>286.21</b>	<b>0.00</b>	<b>0.00</b>	<b>0.00</b>	<b>286.21</b>	<b>55,138.79</b>
1.1		01	00	0003			2	2	3			<b>VIÁTICOS</b>					<b>38,750.00</b>	<b>16,675.00</b>	<b>55,425.00</b>	<b>286.21</b>	<b>0.00</b>	<b>0.00</b>	<b>0.00</b>	<b>286.21</b>	<b>55,138.79</b>
1.1		01	00	0003			2	2	3	1		Viáticos dentro del país					38,750.00	16,675.00	55,425.00	286.21	0.00	0.00	0.00	286.21	55,138.79
1.1		01	00	0003	0		2	2	3	1	01	Viáticos dentro del país	1101	30	9995	102	0.00	1,675.00	1,675.00	0.00	0.00	0.00	0.00	0.00	1,675.00
1.1		01	00	0003	0		2	2	3	1	01	Viáticos dentro del país	1101	30	9996	102	38,750.00	0.00	38,750.00	286.21	0.00	0.00	0.00	286.21	38,463.79
1.1		01	00	0003	0		2	2	3	1	01	Viáticos dentro del país	1101	30	9998	102	0.00	15,000.00	15,000.00	0.00	0.00	0.00	0.00	0.00	15,000.00
1.1		01	00	0004								<b>Servicios Administrativos y Financieros</b>					<b>2,583,118.00</b>	<b>15,000.00</b>	<b>2,598,118.00</b>	<b>1,005,297.05</b>	<b>203,010.20</b>	<b>203,010.20</b>	<b>203,010.20</b>	<b>1,208,307.25</b>	<b>1,389,810.75</b>
1.1		01	00	0004			2	1				<b>REMUNERACIONES Y CONTRIBUCIONES</b>					<b>2,568,453.00</b>	<b>0.00</b>	<b>2,568,453.00</b>	<b>990,632.05</b>	<b>200,891.30</b>	<b>200,891.30</b>	<b>200,891.30</b>	<b>1,191,523.35</b>	<b>1,376,929.65</b>
1.1		01	00	0004			2	1	1			<b>REMUNERACIONES</b>					<b>2,445,287.00</b>	<b>0.00</b>	<b>2,445,287.00</b>	<b>946,037.00</b>	<b>192,370.00</b>	<b>192,370.00</b>	<b>192,370.00</b>	<b>1,138,407.00</b>	<b>1,306,880.00</b>
1.1		01	00	0004	0		2	1	1	1	01	Sueldos fijos	1102	20	1955	100	2,257,188.00	0.00	2,257,188.00	946,037.00	192,370.00	192,370.00	192,370.00	1,138,407.00	1,118,781.00
1.1		01	00	0004	0		2	1	1	4	01	Sueldo Anual No. 13	1102	20	1955	100	188,099.00	0.00	188,099.00	0.00	0.00	0.00	0.00	0.00	188,099.00
1.1		01	00	0004			2	1	5			<b>CONTRIBUCIONES A LA SEGURIDAD SOCIAL</b>					<b>123,166.00</b>	<b>0.00</b>	<b>123,166.00</b>	<b>44,595.05</b>	<b>8,521.30</b>	<b>8,521.30</b>	<b>8,521.30</b>	<b>53,116.35</b>	<b>70,049.65</b>
1.1		01	00	0004	0		2	1	5	1	01	Contribuciones al seguro de salud	1102	20	1955	100	56,826.00	0.00	56,826.00	20,527.87	3,925.67	3,925.67	3,925.67	24,453.54	32,372.46

**MINISTERIO DE HACIENDA**  
**DIRECCION GENERAL DE PRESUPUESTO**  
**EJECUCIÓN DE LOS GASTOS Y APLICACIONES FINANCIERAS POR DESTINO DE FONDOS Y ESTRUCTURA PROGRAMATICA**  
**CORRESPONDIENTE AL MES JUNIO DEL 2024**

Código del Capítulo: 7100

Denominación: Ayuntamiento Municipal de Polo

Destino de Fondos	Estructura Programática					Institución Receptora	Clasificador del Gasto						Función	Fuente Financiamiento	Fuente Específica	Organismo Financiador	Presupuesto			Ejecución del Gasto					
	Partidas no Asig. a Prog.	Programa	Proyecto	Actividad / Obra			SNMP	Tipo	Objeto	Cuenta	Subcuenta	Auxiliar					Denominación del Gasto	Original	Modificaciones	Vigente	Acumulado Anterior	Compromiso	Devengado	Pagado	Devengado a la Fecha
1	2	3	4	5	6	7	8	9	10	11	12	13	14	15	16	17	18	19	20 = 18 +/- 19	21	22	23	24	25 = 21 + 23	26 = 20 - 25
1.1		01	00	0004	0		2	1	5	2	01	Contribuciones al seguro de pensiones	1102	20	1955	100	56,860.00	0.00	56,860.00	20,556.78	3,931.20	3,931.20	3,931.20	24,487.98	32,372.02
1.1		01	00	0004	0		2	1	5	3	01	Contribuciones al seguro de riesgo laboral	1102	20	1955	100	9,480.00	0.00	9,480.00	3,510.40	664.43	664.43	664.43	4,174.83	5,305.17
1.1		01	00	0004			2	2				CONTRATACIÓN DE SERVICIOS					14,665.00	15,000.00	29,665.00	14,665.00	2,118.90	2,118.90	2,118.90	16,783.90	12,881.10
1.1		01	00	0004			2	2	8			OTROS SERVICIOS NO INCLUIDOS EN CONCEPTOS ANTERIORES					14,665.00	15,000.00	29,665.00	14,665.00	2,118.90	2,118.90	2,118.90	16,783.90	12,881.10
1.1		01	00	0004			2	2	8	2		Comisiones y gastos bancarios					14,665.00	15,000.00	29,665.00	14,665.00	2,118.90	2,118.90	2,118.90	16,783.90	12,881.10
1.1		01	00	0004	0		2	2	8	2	01	Comisiones y gastos bancarios	1102	20	1955	100	14,665.00	0.00	14,665.00	14,665.00	0.00	0.00	0.00	14,665.00	0.00
1.1		01	00	0004	0		2	2	8	2	01	Comisiones y gastos bancarios	1102	30	9998	102	0.00	15,000.00	15,000.00	0.00	2,118.90	2,118.90	2,118.90	2,118.90	12,881.10
1.1		12										Gestión y Administración de Servicios Públicos					545,040.00	0.00	545,040.00	175,184.73	34,531.57	34,531.57	34,531.57	209,716.30	335,323.70
1.1		12	00	0003								Manejo de Residuos Sólidos					545,040.00	0.00	545,040.00	175,184.73	34,531.57	34,531.57	34,531.57	209,716.30	335,323.70
1.1		12	00	0003			2	1				REMUNERACIONES Y CONTRIBUCIONES					545,040.00	0.00	545,040.00	175,184.73	34,531.57	34,531.57	34,531.57	209,716.30	335,323.70
1.1		12	00	0003			2	1	1			REMUNERACIONES					489,008.00	0.00	489,008.00	161,906.20	32,260.00	32,260.00	32,260.00	194,166.20	294,841.80
1.1		12	00	0003	0		2	1	1	01	01	Sueldos fijos	3202	20	1955	100	451,392.00	0.00	451,392.00	161,906.20	32,260.00	32,260.00	32,260.00	194,166.20	257,225.80
1.1		12	00	0003	0		2	1	1	4	01	Sueldo Anual No. 13	3202	20	1955	100	37,616.00	0.00	37,616.00	0.00	0.00	0.00	0.00	0.00	37,616.00
1.1		12	00	0003			2	1	5			CONTRIBUCIONES A LA SEGURIDAD SOCIAL					56,032.00	0.00	56,032.00	13,278.53	2,271.57	2,271.57	2,271.57	15,550.10	40,481.90
1.1		12	00	0003	0		2	1	5	1	01	Contribuciones al seguro de salud	3202	20	1955	100	26,084.00	0.00	26,084.00	6,117.29	1,046.49	1,046.49	1,046.49	7,163.78	18,920.22
1.1		12	00	0003	0		2	1	5	2	01	Contribuciones al seguro de pensiones	3202	20	1955	100	25,972.00	0.00	25,972.00	6,125.88	1,047.96	1,047.96	1,047.96	7,173.84	18,798.16



**MINISTERIO DE HACIENDA**  
**DIRECCION GENERAL DE PRESUPUESTO**  
**EJECUCIÓN DE LOS GASTOS Y APLICACIONES FINANCIERAS POR DESTINO DE FONDOS Y ESTRUCTURA PROGRAMATICA**  
**CORRESPONDIENTE AL MES JUNIO DEL 2024**

Código del Capítulo: **7100**

Denominación: **Ayuntamiento Municipal de Polo**

Destino de Fondos	Estructura Programática					Institución Receptora	SNIP	Clasificador del Gasto					Denominación del Gasto	Función	Fuente Financiamiento	Fuente Específica	Organismo Financiador	Presupuesto			Ejecución del Gasto				
	Partidas No Asig. a Prog.	Programa	Proyecto	Actividad / OIra	Cuenta			Subcuenta	Auxiliar	Original	Modificaciones	Vigente						Acumulado Anterior	Compromiso	Devengado	Pagado	Devengado a la Fecha	Balance Disponible		
																								18	19
1,1		12	00	0003	0		2	1	5	3	01	Contribuciones al seguro de riesgo laboral	3202	20	1955	100	3,976.00	0.00	3,976.00	1,035.36	177.12	177.12	177.12	1,212.48	2,763.52
1,2												Servicios Municipales					8,743,112.00	451,041.81	9,194,153.81	3,650,982.28	639,477.87	639,477.87	642,977.87	4,290,460.15	4,903,693.66
1,2							2					CLASIFICADOR DEL GASTO					8,743,112.00	451,041.81	9,194,153.81	3,650,982.28	639,477.87	639,477.87	642,977.87	4,290,460.15	4,903,693.66
1,2		01										Normas, Políticas y Administración Municipal					1,599,676.00	261,595.00	1,861,271.00	816,116.80	101,048.47	101,048.47	101,048.47	917,165.27	944,105.73
1,2		01	00	0003								Administración Municipal					951,782.00	261,595.00	1,213,377.00	550,720.18	54,566.26	54,566.26	54,566.26	605,286.44	608,090.56
1,2		01	00	0003			2	2				CONTRATACIÓN DE SERVICIOS					615,272.00	261,595.00	876,867.00	357,513.88	19,398.76	19,398.76	19,398.76	376,912.64	499,954.36
1,2		01	00	0003			2	2	1			SERVICIOS BASICOS					108,000.00	0.00	108,000.00	28,771.69	14,398.76	14,398.76	14,398.76	43,170.45	64,829.55
1,2		01	00	0003	0		2	2	1	5	01	Servicio de internet y televisión por cable	1101	20	1955	100	108,000.00	0.00	108,000.00	28,771.69	14,398.76	14,398.76	14,398.76	43,170.45	64,829.55
1,2		01	00	0003			2	2	2			PUBLICIDAD, IMPRESIÓN Y ENCADERNACIÓN					107,272.00	0.00	107,272.00	51,082.00	5,000.00	5,000.00	5,000.00	56,082.00	51,190.00
1,2		01	00	0003	0		2	2	2	1	01	Publicidad y propaganda	1101	20	1955	100	80,000.00	0.00	80,000.00	40,512.00	5,000.00	5,000.00	5,000.00	45,512.00	34,488.00
1,2		01	00	0003	0		2	2	2	2	01	Impresión, encuadernación y rotulación	1101	20	1955	100	27,272.00	0.00	27,272.00	10,570.00	0.00	0.00	0.00	10,570.00	16,702.00
1,2		01	00	0003			2	2	8			OTROS SERVICIOS NO INCLUIDOS EN CONCEPTOS ANTERIORES					400,000.00	261,595.00	661,595.00	277,660.19	0.00	0.00	0.00	277,660.19	383,934.81
1,2		01	00	0003			2	2	8	1		Gastos judiciales					35,000.00	40,000.00	75,000.00	75,000.00	0.00	0.00	0.00	75,000.00	0.00
1,2		01	00	0003	0		2	2	8	1	01	Gastos judiciales	1101	20	1955	100	35,000.00	0.00	35,000.00	35,000.00	0.00	0.00	0.00	35,000.00	0.00
1,2		01	00	0003	0		2	2	8	1	01	Gastos judiciales	1101	30	9995	102	0.00	40,000.00	40,000.00	40,000.00	0.00	0.00	0.00	40,000.00	0.00
1,2		01	00	0003			2	2	8	6		Servicio de organización de eventos, festividades y actividades de entretenimiento					365,000.00	182,400.00	547,400.00	202,660.19	0.00	0.00	0.00	202,660.19	344,739.81
1,2		01	00	0003	0		2	2	8	6	01	Eventos generales	1101	20	1955	100	339,519.00	0.00	339,519.00	0.00	0.00	0.00	0.00	0.00	339,519.00

**MINISTERIO DE HACIENDA**  
**DIRECCION GENERAL DE PRESUPUESTO**  
**EJECUCIÓN DE LOS GASTOS Y APLICACIONES FINANCIERAS POR DESTINO DE FONDOS Y ESTRUCTURA PROGRAMATICA**  
**CORRESPONDIENTE AL MES JUNIO DEL 2024**

Código del Capítulo: 7100

Denominación: Ayuntamiento Municipal de Polo

Destino de Fondos	Estructura Programática					Institución Receptora	Clasificador del Gasto						Función	Fuente Financiamiento	Fuente Especifica	Organismo Financiacior	Presupuesto			Ejecución del Gasto				
	Partidas no Asig. a Prog.	Programa	Proyecto	Actividad / Obra	SNIP		Tipo	Objeto	Cuenta	Subcuenta Auxiliar	Denominación del Gasto	Original					Modificaciones	Vigente	Acumulado Anterior	Compromiso	Devengado	Pagado	Devengado a la Fecha	Balance Disponible
1.2	01	00	0003	0		2	2	8	6	01	Eventos generales	1101	30	9995	102	0.00	182,400.00	182,400.00	177,179.19	0.00	0.00	0.00	177,179.19	5,220.81
1.2	01	00	0003	0		2	2	8	6	01	Eventos generales	1101	30	9996	102	25,481.00	0.00	25,481.00	25,481.00	0.00	0.00	0.00	25,481.00	0.00
1.2	01	00	0003	0		2	2	8	7	06	Otros servicios técnicos profesionales	1101	30	9995	102	0.00	39,195.00	39,195.00	0.00	0.00	0.00	0.00	0.00	39,195.00
1.2	01	00	0003			2	3				<b>MATERIALES Y SUMINISTROS</b>					<b>336,510.00</b>	<b>0.00</b>	<b>336,510.00</b>	<b>193,206.30</b>	<b>35,167.50</b>	<b>35,167.50</b>	<b>35,167.50</b>	<b>228,373.80</b>	<b>108,136.20</b>
1.2	01	00	0003			2	3	1			<b>ALIMENTOS Y PRODUCTOS AGROFORESTALES</b>					<b>261,055.00</b>	<b>0.00</b>	<b>261,055.00</b>	<b>123,206.30</b>	<b>35,167.50</b>	<b>35,167.50</b>	<b>35,167.50</b>	<b>158,373.80</b>	<b>102,681.20</b>
1.2	01	00	0003			2	3	1	1		Alimentos y bebidas para personas					261,055.00	0.00	261,055.00	123,206.30	35,167.50	35,167.50	35,167.50	158,373.80	102,681.20
1.2	01	00	0003	0		2	3	1	1	01	Alimentos y bebidas para personas	1101	20	1955	100	213,005.00	0.00	213,005.00	75,156.30	35,167.50	35,167.50	35,167.50	110,323.80	102,681.20
1.2	01	00	0003	0		2	3	1	1	01	Alimentos y bebidas para personas	1101	30	9996	102	48,050.00	0.00	48,050.00	48,050.00	0.00	0.00	0.00	48,050.00	0.00
1.2	01	00	0003			2	3	3			<b>PRODUCTOS DE PAPEL, CARTON E IMPRESOS</b>					<b>5,455.00</b>	<b>0.00</b>	<b>5,455.00</b>	<b>0.00</b>	<b>0.00</b>	<b>0.00</b>	<b>0.00</b>	<b>0.00</b>	<b>5,455.00</b>
1.2	01	00	0003	0		2	3	3	4	01	Libros, revistas y periódicos	1101	20	1955	100	5,455.00	0.00	5,455.00	0.00	0.00	0.00	0.00	0.00	5,455.00
1.2	01	00	0003			2	3	9			<b>PRODUCTOS Y UTILES VARIOS</b>					<b>70,000.00</b>	<b>0.00</b>	<b>70,000.00</b>	<b>70,000.00</b>	<b>0.00</b>	<b>0.00</b>	<b>0.00</b>	<b>70,000.00</b>	<b>0.00</b>
1.2	01	00	0003	0		2	3	9	2	01	Útiles de escritorio, oficina e informática	1101	20	1955	100	70,000.00	0.00	70,000.00	70,000.00	0.00	0.00	0.00	70,000.00	0.00
1.2	01	00	0004								<b>Servicios Administrativos y Financieros</b>					<b>647,894.00</b>	<b>0.00</b>	<b>647,894.00</b>	<b>265,396.62</b>	<b>46,482.21</b>	<b>46,482.21</b>	<b>46,482.21</b>	<b>311,878.83</b>	<b>336,015.17</b>
1.2	01	00	0004			2	1				<b>REMUNERACIONES Y CONTRIBUCIONES</b>					<b>567,309.00</b>	<b>0.00</b>	<b>567,309.00</b>	<b>203,502.15</b>	<b>40,700.43</b>	<b>40,700.43</b>	<b>40,700.43</b>	<b>244,202.58</b>	<b>323,106.42</b>
1.2	01	00	0004			2	1	1			<b>REMUNERACIONES</b>					<b>557,752.00</b>	<b>0.00</b>	<b>557,752.00</b>	<b>199,520.00</b>	<b>39,904.00</b>	<b>39,904.00</b>	<b>39,904.00</b>	<b>239,424.00</b>	<b>318,328.00</b>
1.2	01	00	0004	0		2	1	1	1	01	Sueldos fijos	1102	20	1955	100	514,848.00	0.00	514,848.00	199,520.00	39,904.00	39,904.00	39,904.00	239,424.00	275,424.00
1.2	01	00	0004	0		2	1	1	4	01	Sueldo Anual No. 13	1102	20	1955	100	42,904.00	0.00	42,904.00	0.00	0.00	0.00	0.00	0.00	42,904.00
1.2	01	00	0004			2	1	5			<b>CONTRIBUCIONES A LA SEGURIDAD SOCIAL</b>					<b>9,557.00</b>	<b>0.00</b>	<b>9,557.00</b>	<b>3,982.15</b>	<b>796.43</b>	<b>796.43</b>	<b>796.43</b>	<b>4,778.58</b>	<b>4,778.42</b>

**MINISTERIO DE HACIENDA**  
**DIRECCION GENERAL DE PRESUPUESTO**  
**EJECUCIÓN DE LOS GASTOS Y APLICACIONES FINANCIERAS POR DESTINO DE FONDOS Y ESTRUCTURA PROGRAMATICA**  
**CORRESPONDIENTE AL MES JUNIO DEL 2024**

Código del Capítulo: 7100

Denominación: Ayuntamiento Municipal de Polo

Destino de Fondos	Estructura Programática					Institución Receptora	SNIP	Classificador del Gasto					Denominación del Gasto	Función	Fuente Financiamiento	Fuente Especifica	Organismo Financiador	Presupuesto			Ejecución del Gasto				
	Partidas no Asig. a Prog.	Programa	Proyecto	Actividad / Obra	Tipo			Objeto	Cuenta	Subcuenta	Auxiliar	Original						Modificaciones	Vigente	Acumulado Anterior	Compromiso	Devengado	Pagado	Devengado a la Fecha	Balance Disponible
1.2		01	00	0004	0		2	1	5	1	01	Contribuciones al seguro de salud	1102	20	1955	100	4,403.00	0.00	4,403.00	1,834.55	366.91	366.91	366.91	2,201.46	2,201.54
1.2		01	00	0004	0		2	1	5	2	01	Contribuciones al seguro de pensiones	1102	20	1955	100	4,409.00	0.00	4,409.00	1,837.10	367.42	367.42	367.42	2,204.52	2,204.48
1.2		01	00	0004	0		2	1	5	3	01	Contribuciones al seguro de riesgo laboral	1102	20	1955	100	745.00	0.00	745.00	310.50	62.10	62.10	62.10	372.60	372.40
1.2		01	00	0004			2	2				CONTRATACIÓN DE SERVICIOS					72,490.00	0.00	72,490.00	56,874.47	3,281.78	3,281.78	3,281.78	60,156.25	12,333.75
1.2		01	00	0004			2	2	2			PUBLICIDAD, IMPRESIÓN Y ENCUADERNACIÓN					54,490.00	0.00	54,490.00	49,779.61	2,000.00	2,000.00	2,000.00	51,779.61	2,710.39
1.2		01	00	0004	0		2	2	2	2	01	Impresión, encuadernación y rotulación	1102	20	1955	100	54,490.00	0.00	54,490.00	49,779.61	2,000.00	2,000.00	2,000.00	51,779.61	2,710.39
1.2		01	00	0004			2	2	8			OTROS SERVICIOS NO INCLUIDOS EN CONCEPTOS ANTERIORES					18,000.00	0.00	18,000.00	7,094.86	1,281.78	1,281.78	1,281.78	8,376.64	9,623.36
1.2		01	00	0004	0		2	2	8	2	01	Comisiones y gastos bancarios	1102	20	1955	100	18,000.00	0.00	18,000.00	7,094.86	1,281.78	1,281.78	1,281.78	8,376.64	9,623.36
1.2		01	00	0004			2	3				MATERIALES Y SUMINISTROS					8,095.00	0.00	8,095.00	5,020.00	2,500.00	2,500.00	2,500.00	7,520.00	575.00
1.2		01	00	0004			2	3	9			PRODUCTOS Y UTILES VARIOS					8,095.00	0.00	8,095.00	5,020.00	2,500.00	2,500.00	2,500.00	7,520.00	575.00
1.2		01	00	0004	0		2	3	9	2	01	Útiles de escritorio, oficina e informática	1102	20	1955	100	8,095.00	0.00	8,095.00	5,020.00	2,500.00	2,500.00	2,500.00	7,520.00	575.00
1.2		12										Gestión y Administración de Servicios Públicos					5,253,080.00	8,000.00	5,261,080.00	1,986,402.20	423,090.89	423,090.89	426,590.89	2,409,493.09	2,851,586.91
1.2		12	00	0002								Ornato y Saneamiento de Calles, Plazas y Parques					4,145,075.00	2,000.00	4,147,075.00	1,569,779.30	318,564.69	318,564.69	322,064.69	1,888,343.99	2,258,731.01
1.2		12	00	0002			2	1				REMUNERACIONES Y CONTRIBUCIONES					4,145,075.00	2,000.00	4,147,075.00	1,569,779.30	318,564.69	318,564.69	322,064.69	1,888,343.99	2,258,731.01
1.2		12	00	0002			2	1	1			REMUNERACIONES					4,102,852.00	2,000.00	4,104,852.00	1,557,613.35	316,604.00	316,604.00	320,104.00	1,874,217.35	2,230,634.65



**MINISTERIO DE HACIENDA**  
**DIRECCION GENERAL DE PRESUPUESTO**  
**EJECUCIÓN DE LOS GASTOS Y APLICACIONES FINANCIERAS POR DESTINO DE FONDOS Y ESTRUCTURA PROGRAMATICA**  
**CORRESPONDIENTE AL MES JUNIO DEL 2024**

Código del Capítulo: 7100

Denominación: Ayuntamiento Municipal de Polo

Destino de Fondos	Estructura Programática					Institución Receptora	SNIP	Clasificador del Gasto					Denominación del Gasto	Función	Fuente Financiamiento	Fuente Específica	Organismo Financiador	Presupuesto			Ejecución del Gasto				
	Paridas no Asig. a Prog.	Programa	Proyecto	Actividad / Obra	Tipo			Objeto	Cuenta	Subcuenta	Auxiliar	Original						Modificaciones	Vigente	Acumulado Anterior	Compromiso	Devengado	Pagado	Devengado a la Fecha	Balance Disponible
1.2		12	00	0002		2	1	1	1			Remuneraciones al personal fijo					3,787,248.00	2,000.00	3,789,248.00	1,557,613.35	316,604.00	316,604.00	320,104.00	1,874,217.35	1,915,030.65
1.2		12	00	0002	0	2	1	1	1	01		Sueldos fijos	3299	20	1955	100	3,787,248.00	0.00	3,787,248.00	1,555,613.35	316,604.00	316,604.00	320,104.00	1,872,217.35	1,915,030.65
1.2		12	00	0002	0	2	1	1	1	01		Sueldos fijos	3299	30	9998	121	0.00	2,000.00	2,000.00	2,000.00	0.00	0.00	0.00	2,000.00	0.00
1.2		12	00	0002	0	2	1	1	4	01		Sueldo Anual No. 13	3299	20	1955	100	315,604.00	0.00	315,604.00	0.00	0.00	0.00	0.00	0.00	315,604.00
1.2		12	00	0002		2	1	5				<b>CONTRIBUCIONES A LA SEGURIDAD SOCIAL</b>					<b>42,223.00</b>	<b>0.00</b>	<b>42,223.00</b>	<b>12,165.95</b>	<b>1,960.69</b>	<b>1,960.69</b>	<b>1,960.69</b>	<b>14,126.64</b>	<b>28,096.36</b>
1.2		12	00	0002	0	2	1	5	1	01		Contribuciones al seguro de salud	3299	20	1955	100	19,689.00	0.00	19,689.00	5,604.72	903.27	903.27	903.27	6,507.99	13,181.01
1.2		12	00	0002	0	2	1	5	2	01		Contribuciones al seguro de pensiones	3299	20	1955	100	19,586.00	0.00	19,586.00	5,612.63	904.54	904.54	904.54	6,517.17	13,068.83
1.2		12	00	0002	0	2	1	5	3	01		Contribuciones al seguro de riesgo laboral	3299	20	1955	100	2,948.00	0.00	2,948.00	948.60	152.88	152.88	152.88	1,101.48	1,846.52
1.2		12	00	0003								Manejo de Residuos Sólidos					<b>138,361.00</b>	<b>6,000.00</b>	<b>144,361.00</b>	<b>46,182.90</b>	<b>32,438.20</b>	<b>32,438.20</b>	<b>32,438.20</b>	<b>78,621.10</b>	<b>65,739.90</b>
1.2		12	00	0003		2	1					REMUNERACIONES Y CONTRIBUCIONES					<b>0.00</b>	<b>6,000.00</b>	<b>6,000.00</b>	<b>0.00</b>	<b>0.00</b>	<b>0.00</b>	<b>0.00</b>	<b>0.00</b>	<b>6,000.00</b>
1.2		12	00	0003		2	1	1				REMUNERACIONES					<b>0.00</b>	<b>6,000.00</b>	<b>6,000.00</b>	<b>0.00</b>	<b>0.00</b>	<b>0.00</b>	<b>0.00</b>	<b>0.00</b>	<b>6,000.00</b>
1.2		12	00	0003	0	2	1	1	1	01		Sueldos fijos	3202	30	9998	121	0.00	6,000.00	6,000.00	0.00	0.00	0.00	0.00	0.00	6,000.00
1.2		12	00	0003		2	3					MATERIALES Y SUMINISTROS					<b>138,361.00</b>	<b>0.00</b>	<b>138,361.00</b>	<b>46,182.90</b>	<b>32,438.20</b>	<b>32,438.20</b>	<b>32,438.20</b>	<b>78,621.10</b>	<b>59,739.90</b>
1.2		12	00	0003		2	3	9				PRODUCTOS Y UTILES VARIOS					<b>138,361.00</b>	<b>0.00</b>	<b>138,361.00</b>	<b>46,182.90</b>	<b>32,438.20</b>	<b>32,438.20</b>	<b>32,438.20</b>	<b>78,621.10</b>	<b>59,739.90</b>
1.2		12	00	0003	0	2	3	9	1	01		Material para limpieza	3202	20	1955	100	138,361.00	0.00	138,361.00	46,182.90	32,438.20	32,438.20	32,438.20	78,621.10	59,739.90
1.2		12	00	0004								Supervisión y Administración de Cementerios					<b>83,200.00</b>	<b>0.00</b>	<b>83,200.00</b>	<b>32,000.00</b>	<b>6,400.00</b>	<b>6,400.00</b>	<b>6,400.00</b>	<b>38,400.00</b>	<b>44,800.00</b>
1.2		12	00	0004		2	1					REMUNERACIONES Y CONTRIBUCIONES					<b>83,200.00</b>	<b>0.00</b>	<b>83,200.00</b>	<b>32,000.00</b>	<b>6,400.00</b>	<b>6,400.00</b>	<b>6,400.00</b>	<b>38,400.00</b>	<b>44,800.00</b>
1.2		12	00	0004		2	1	1				REMUNERACIONES					<b>83,200.00</b>	<b>0.00</b>	<b>83,200.00</b>	<b>32,000.00</b>	<b>6,400.00</b>	<b>6,400.00</b>	<b>6,400.00</b>	<b>38,400.00</b>	<b>44,800.00</b>

1- Contraloría General de la República, 2- Cámara de Cuentas, 3- Comisión de Fiscalización y Control, 4- Ayuntamiento Municipal, 5- Dirección General de Presupuesto (DIGEPRES), 6- Dirección General de Contabilidad Gubernamental (DIGECOG)



**MINISTERIO DE HACIENDA**  
**DIRECCION GENERAL DE PRESUPUESTO**  
**EJECUCIÓN DE LOS GASTOS Y APLICACIONES FINANCIERAS POR DESTINO DE FONDOS Y ESTRUCTURA PROGRAMATICA**  
**CORRESPONDIENTE AL MES JUNIO DEL 2024**

Código del Capítulo: 7100

Denominación: Ayuntamiento Municipal de Polo

Destino de Fondos	Estructura Programática					Institución Receptora	Clasificador del Gasto						Presupuesto			Ejecución del Gasto									
	Partidas no Asig. a Prog.	Programa	Proyecto	Actividad / Obra	SNIP		Tipo	Objeto	Cuenta	Subcuenta	Auxiliar	Denominación del Gasto	Función	Fuente Financiamiento	Fuente Especifica	Organismo Financiador	Original	Modificaciones	Vigente	Acumulado Anterior	Compromiso	Devengado	Pagado	Devengado a la Fecha	Balance Disponible
1.2	12	00	0004	0		2	1	1	1	01	Sueldos fijos	3101	20	1955	100	76,800.00	0.00	76,800.00	32,000.00	6,400.00	6,400.00	6,400.00	38,400.00	38,400.00	
1.2	12	00	0004	0		2	1	1	4	01	Sueldo Anual No. 13	3101	20	1955	100	6,400.00	0.00	6,400.00	0.00	0.00	0.00	0.00	0.00	6,400.00	
1.2	12	00	0006								Seguridad y Vigilancia Ciudadana					507,000.00	0.00	507,000.00	192,500.00	36,500.00	36,500.00	36,500.00	229,000.00	278,000.00	
1.2	12	00	0006			2	1				REMUNERACIONES Y CONTRIBUCIONES					507,000.00	0.00	507,000.00	192,500.00	36,500.00	36,500.00	36,500.00	229,000.00	278,000.00	
1.2	12	00	0006			2	1	1			REMUNERACIONES					507,000.00	0.00	507,000.00	192,500.00	36,500.00	36,500.00	36,500.00	229,000.00	278,000.00	
1.2	12	00	0006	0		2	1	1	1	01	Sueldos fijos	1401	20	1955	100	468,000.00	0.00	468,000.00	192,500.00	36,500.00	36,500.00	36,500.00	229,000.00	239,000.00	
1.2	12	00	0006	0		2	1	1	4	01	Sueldo Anual No. 13	1401	20	1955	100	39,000.00	0.00	39,000.00	0.00	0.00	0.00	0.00	0.00	39,000.00	
1.2	12	00	0007								Supervisión y Administración de Mercados					68,250.00	0.00	68,250.00	26,250.00	5,250.00	5,250.00	5,250.00	31,500.00	36,750.00	
1.2	12	00	0007			2	1				REMUNERACIONES Y CONTRIBUCIONES					68,250.00	0.00	68,250.00	26,250.00	5,250.00	5,250.00	5,250.00	31,500.00	36,750.00	
1.2	12	00	0007			2	1	1			REMUNERACIONES					68,250.00	0.00	68,250.00	26,250.00	5,250.00	5,250.00	5,250.00	31,500.00	36,750.00	
1.2	12	00	0007	0		2	1	1	1	01	Sueldos fijos	3202	20	1955	100	63,000.00	0.00	63,000.00	26,250.00	5,250.00	5,250.00	5,250.00	31,500.00	31,500.00	
1.2	12	00	0007	0		2	1	1	4	01	Sueldo Anual No. 13	3202	20	1955	100	5,250.00	0.00	5,250.00	0.00	0.00	0.00	0.00	0.00	5,250.00	
1.2	12	00	0008								Supervisión y Administración de Mataderos					155,194.00	0.00	155,194.00	59,690.00	11,938.00	11,938.00	11,938.00	71,628.00	83,566.00	
1.2	12	00	0008			2	1				REMUNERACIONES Y CONTRIBUCIONES					155,194.00	0.00	155,194.00	59,690.00	11,938.00	11,938.00	11,938.00	71,628.00	83,566.00	
1.2	12	00	0008			2	1	1			REMUNERACIONES					155,194.00	0.00	155,194.00	59,690.00	11,938.00	11,938.00	11,938.00	71,628.00	83,566.00	
1.2	12	00	0008	0		2	1	1	1	01	Sueldos fijos	3202	20	1955	100	143,256.00	0.00	143,256.00	59,690.00	11,938.00	11,938.00	11,938.00	71,628.00	71,628.00	
1.2	12	00	0008	0		2	1	1	4	01	Sueldo Anual No. 13	3202	20	1955	100	11,938.00	0.00	11,938.00	0.00	0.00	0.00	0.00	0.00	11,938.00	
1.2	12	00	0009								Prevención y Extinción de Incendios					156,000.00	0.00	156,000.00	60,000.00	12,000.00	12,000.00	12,000.00	72,000.00	84,000.00	

**MINISTERIO DE HACIENDA**  
**DIRECCION GENERAL DE PRESUPUESTO**  
**EJECUCIÓN DE LOS GASTOS Y APLICACIONES FINANCIERAS POR DESTINO DE FONDOS Y ESTRUCTURA PROGRAMATICA**  
**CORRESPONDIENTE AL MES JUNIO DEL 2024**

Código del Capítulo: 7100

Denominación: Ayuntamiento Municipal de Polo

Destino de Fondos	Estructura Programática					Institución Receptora	Clasificador del Gasto						Denominación del Gasto	Función	Fuente Financiamiento	Fuente Especifica	Organismo Financiador	Presupuesto			Ejecución del Gasto				
	Partidas no Asig. a Prog.	Programa	Proyecto	Actividad / Obra			SNIP	Tipo	Objeto	Cuenta	Subcuenta	Auxiliar						Original	Modificaciones	Vigente	Acumulado Anterior	Compromiso	Devengado	Pagado	Devengado a la Fecha
1	2	3	4	5	6	7	8	9	10	11	12	13	14	15	16	17	18	19	20 = 18 +/- 19	21	22	23	24	25 = 21 + 23	26 = 20 - 25
1.2		12	00	0009			2	1				REMUNERACIONES Y CONTRIBUCIONES					156,000.00	0.00	156,000.00	60,000.00	12,000.00	12,000.00	12,000.00	72,000.00	84,000.00
1.2		12	00	0009			2	1	1			REMUNERACIONES					156,000.00	0.00	156,000.00	60,000.00	12,000.00	12,000.00	12,000.00	72,000.00	84,000.00
1.2		12	00	0009	0		2	1	1	1	01	Sueldos fijos	1402	20	1955	100	144,000.00	0.00	144,000.00	60,000.00	12,000.00	12,000.00	12,000.00	72,000.00	72,000.00
1.2		12	00	0009	0		2	1	1	4	01	Sueldo Anual No. 13	1402	20	1955	100	12,000.00	0.00	12,000.00	0.00	0.00	0.00	0.00	0.00	12,000.00
1.2		13										Sanearamiento Ambiental y Foresta					1,329,152.00	0.00	1,329,152.00	528,000.00	106,100.00	106,100.00	106,100.00	634,100.00	695,052.00
1.2		13	00	0001								Preservación del Medio Ambiente y Control Ecológico					1,329,152.00	0.00	1,329,152.00	528,000.00	106,100.00	106,100.00	106,100.00	634,100.00	695,052.00
1.2		13	00	0001			2	1				REMUNERACIONES Y CONTRIBUCIONES					1,329,152.00	0.00	1,329,152.00	528,000.00	106,100.00	106,100.00	106,100.00	634,100.00	695,052.00
1.2		13	00	0001			2	1	1			REMUNERACIONES					1,318,200.00	0.00	1,318,200.00	528,000.00	106,100.00	106,100.00	106,100.00	634,100.00	684,100.00
1.2		13	00	0001	0		2	1	1	1	01	Sueldos fijos	3204	20	1955	100	1,216,800.00	0.00	1,216,800.00	528,000.00	106,100.00	106,100.00	106,100.00	634,100.00	582,700.00
1.2		13	00	0001	0		2	1	1	4	01	Sueldo Anual No. 13	3204	20	1955	100	101,400.00	0.00	101,400.00	0.00	0.00	0.00	0.00	0.00	101,400.00
1.2		13	00	0001			2	1	5			CONTRIBUCIONES A LA SEGURIDAD SOCIAL					10,952.00	0.00	10,952.00	0.00	0.00	0.00	0.00	0.00	10,952.00
1.2		13	00	0001	0		2	1	5	1	01	Contribuciones al seguro de salud	3204	20	1955	100	5,126.00	0.00	5,126.00	0.00	0.00	0.00	0.00	0.00	5,126.00
1.2		13	00	0001	0		2	1	5	2	01	Contribuciones al seguro de pensiones	3204	20	1955	100	5,089.00	0.00	5,089.00	0.00	0.00	0.00	0.00	0.00	5,089.00
1.2		13	00	0001	0		2	1	5	3	01	Contribuciones al seguro de riesgo laboral	3204	20	1955	100	737.00	0.00	737.00	0.00	0.00	0.00	0.00	0.00	737.00
1.2		14										Gestión y Administración de Servicios Sociales					471,204.00	181,446.81	652,650.81	282,963.28	7,238.51	7,238.51	7,238.51	290,201.79	362,449.02
1.2		14	00	0001								Asistencia Social					471,204.00	181,446.81	652,650.81	282,963.28	7,238.51	7,238.51	7,238.51	290,201.79	362,449.02
1.2		14	00	0001			2	2				CONTRATACIÓN DE SERVICIOS					200,000.00	0.00	200,000.00	6,125.00	0.00	0.00	0.00	6,125.00	193,875.00





**MINISTERIO DE HACIENDA**  
**DIRECCION GENERAL DE PRESUPUESTO**  
**EJECUCIÓN DE LOS GASTOS Y APLICACIONES FINANCIERAS POR DESTINO DE FONDOS Y ESTRUCTURA PROGRAMATICA**  
**CORRESPONDIENTE AL MES JUNIO DEL 2024**

Código del Capítulo: 7100

Denominación: Ayuntamiento Municipal de Polo

Destino de Fondos	Estructura Programática					Institución Receptora	Clasificador del Gasto					Denominación del Gasto	Función	Fuente Financiamiento	Fuente Específica	Organismo Financiador	Presupuesto			Ejecución del Gasto					
	Partidas no Asig. a Prog.	Programa	Proyecto	Actividad/ Obra			SNIP	Tipo	Objeto	Cuenta	Subcuenta						Auxiliar	Original	Modificaciones	Vigente	Acumulado Anterior	Compromiso	Devengado	Pagado	Devengado a la Fecha
1	2	3	4	5	6	7	8	9	10	11	12	13	14	15	16	17	18	19	20 = 18 +/- 19	21	22	23	24	25 = 21 + 23	26 = 20 - 25
1.2		14	00	0001	0		2	4	1	2	02	Ayudas y donaciones ocasionales a hogares y personas	4510	30	9998	121	0.00	47,299.81	47,299.81	47,076.60	0.00	0.00	0.00	47,076.60	223.21
1.2	98											Adm. de Contribuciones Especiales (Transf. Priv.)					90,000.00	0.00	90,000.00	37,500.00	2,000.00	2,000.00	2,000.00	39,500.00	50,500.00
1.2	98						2	4				TRANSFERENCIAS CORRIENTES					90,000.00	0.00	90,000.00	37,500.00	2,000.00	2,000.00	2,000.00	39,500.00	50,500.00
1.2	98						2	4	1			TRANSFERENCIAS CORRIENTES AL SECTOR PRIVADO					90,000.00	0.00	90,000.00	37,500.00	2,000.00	2,000.00	2,000.00	39,500.00	50,500.00
1.2	98						2	4	1	6		Transferencias corrientes a asociaciones sin fines de lucro y partidos políticos					90,000.00	0.00	90,000.00	37,500.00	2,000.00	2,000.00	2,000.00	39,500.00	50,500.00
1.2	98				9992		2	4	1	6	01	Transferencias corrientes programadas a asociaciones sin fines de lucro	4409	20	1955	100	24,000.00	0.00	24,000.00	10,000.00	2,000.00	2,000.00	2,000.00	12,000.00	12,000.00
1.2	98				9995		2	4	1	6	01	Transferencias corrientes programadas a asociaciones sin fines de lucro	3204	20	1955	100	66,000.00	0.00	66,000.00	27,500.00	0.00	0.00	0.00	27,500.00	38,500.00
1.3												Programas de Educación, Género y Salud					1,128,144.00	28,624.95	1,156,768.95	467,638.06	79,234.50	79,234.50	79,234.50	546,872.56	609,896.39
1.3							2					CLASIFICADOR DEL GASTO					1,128,144.00	28,624.95	1,156,768.95	467,638.06	79,234.50	79,234.50	79,234.50	546,872.56	609,896.39
1.3		01										Normas, Políticas y Administración Municipal					5,000.00	0.00	5,000.00	4,199.01	234.50	234.50	234.50	4,433.51	566.49
1.3		01	00	0004								Servicios Administrativos y Financieros					5,000.00	0.00	5,000.00	4,199.01	234.50	234.50	234.50	4,433.51	566.49
1.3		01	00	0004			2	2				CONTRATACIÓN DE SERVICIOS					5,000.00	0.00	5,000.00	4,199.01	234.50	234.50	234.50	4,433.51	566.49

**MINISTERIO DE HACIENDA**  
**DIRECCION GENERAL DE PRESUPUESTO**  
**EJECUCIÓN DE LOS GASTOS Y APLICACIONES FINANCIERAS POR DESTINO DE FONDOS Y ESTRUCTURA PROGRAMATICA**  
**CORRESPONDIENTE AL MES JUNIO DEL 2024**

Código del Capítulo: 7100

Denominación: **Ayuntamiento Municipal de Polo**

Destino de Fondos	Estructura Programática					Institución Receptora	Clasificador del Gasto						Denominación del Gasto	Función	Fuente Financiamiento	Fuente Especifica	Organismo Financiador	Presupuesto			Ejecución del Gasto					
	Partidas no Asig. a Prog.	Programa	Proyecto	Actividad / OTRA	SNIP		Tipo	Objeto	Cuenta	Subcuenta	Auxiliar	Original						Modificaciones	Vigente	Acumulado Anterior	Compromiso	Devengado	Pagado	Devengado a la Fecha	Balance Disponible	
																										18
1.3		01	00	0004			2	2	8				OTROS SERVICIOS NO INCLUIDOS EN CONCEPTOS ANTERIORES					5,000.00	0.00	5,000.00	4,199.01	234.50	234.50	234.50	4,433.51	566.49
1.3		01	00	0004	0		2	2	8	2	01		Comisiones y gastos bancarios	1102	20	1955	100	5,000.00	0.00	5,000.00	4,199.01	234.50	234.50	234.50	4,433.51	566.49
1.3		14											Gestión y Administración de Servicios Sociales					1,003,144.00	28,624.95	1,031,768.95	418,439.05	69,000.00	69,000.00	69,000.00	487,439.05	544,329.90
1.3		14	00	0001									Asistencia Social					839,144.00	28,624.95	867,768.95	362,658.25	57,000.00	57,000.00	57,000.00	419,658.25	448,110.70
1.3		14	00	0001			2	3					MATERIALES Y SUMINISTROS					5,420.00	0.00	5,420.00	3,880.80	0.00	0.00	0.00	3,880.80	1,539.20
1.3		14	00	0001			2	3	4				PRODUCTOS FARMACEUTICOS					5,420.00	0.00	5,420.00	3,880.80	0.00	0.00	0.00	3,880.80	1,539.20
1.3		14	00	0001			2	3	4	1			Productos medicinales para uso humano					5,420.00	0.00	5,420.00	3,880.80	0.00	0.00	0.00	3,880.80	1,539.20
1.3		14	00	0001	0		2	3	4	1	01		Productos medicinales para uso humano	4510	20	1955	100	3,500.00	0.00	3,500.00	2,500.00	0.00	0.00	0.00	2,500.00	1,000.00
1.3		14	00	0001	0		2	3	4	1	01		Productos medicinales para uso humano	4510	30	9995	102	1,920.00	0.00	1,920.00	1,380.80	0.00	0.00	0.00	1,380.80	539.20
1.3		14	00	0001			2	4					TRANSFERENCIAS CORRIENTES					833,724.00	28,624.95	862,348.95	358,777.45	57,000.00	57,000.00	57,000.00	415,777.45	446,571.50
1.3		14	00	0001			2	4	1				TRANSFERENCIAS CORRIENTES AL SECTOR PRIVADO					833,724.00	28,624.95	862,348.95	358,777.45	57,000.00	57,000.00	57,000.00	415,777.45	446,571.50
1.3		14	00	0001			2	4	1	2			Ayudas y donaciones a personas					833,724.00	28,624.95	862,348.95	358,777.45	57,000.00	57,000.00	57,000.00	415,777.45	446,571.50
1.3		14	00	0001	0		2	4	1	2	01		Ayudas y donaciones programadas a hogares y personas	4510	20	1955	100	812,624.00	0.00	812,624.00	311,981.45	57,000.00	57,000.00	57,000.00	368,981.45	443,642.55

**MINISTERIO DE HACIENDA**  
**DIRECCION GENERAL DE PRESUPUESTO**  
**EJECUCIÓN DE LOS GASTOS Y APLICACIONES FINANCIERAS POR DESTINO DE FONDOS Y ESTRUCTURA PROGRAMATICA**  
**CORRESPONDIENTE AL MES JUNIO DEL 2024**

Código del Capítulo: 7100

Denominación: Ayuntamiento Municipal de Polo

Destino de Fondos	Estructura Programática					Institución Receptora	SNIP	Classificador del Gasto					Denominación del Gasto	Función	Fuente Financiamiento	Fuente Especifica	Organismo Financiador	Presupuesto			Ejecución del Gasto							
	Partidas no Asig. a Prog.	Programa	Proyecto	Actividad / Ojiva	Cuenta			Subcuenta	Auxiliar	Tipo	Objeto	Cuenta						Subcuenta	Auxiliar	Original	Modificaciones	Vigente	Acumulado Anterior	Compromiso	Devengado	Pagado	Devengado a la Fecha	Balance Disponible
1.3		14	00	0001	0			2	4	1	2	02	Ayudas y donaciones ocasionales a hogares y personas	4510	30	9995	102		0.00	585.00	585.00	0.00	0.00	0.00	0.00	0.00	0.00	585.00
1.3		14	00	0001	0			2	4	1	2	02	Ayudas y donaciones ocasionales a hogares y personas	4510	30	9996	102		6,200.00	2,343.00	8,543.00	6,200.00	0.00	0.00	0.00	0.00	6,200.00	2,343.00
1.3		14	00	0001	0			2	4	1	2	02	Ayudas y donaciones ocasionales a hogares y personas	4510	30	9998	102		14,900.00	0.00	14,900.00	14,900.00	0.00	0.00	0.00	0.00	14,900.00	0.00
1.3		14	00	0001	0			2	4	1	2	02	Ayudas y donaciones ocasionales a hogares y personas	4510	30	9998	121		0.00	25,696.95	25,696.95	25,696.00	0.00	0.00	0.00	0.00	25,696.00	0.95
1.3		14	00	0002									Educación y Formación Integral						164,000.00	0.00	164,000.00	55,780.80	12,000.00	12,000.00	12,000.00	67,780.80	96,219.20	
1.3		14	00	0002				2	1				REMUNERACIONES Y CONTRIBUCIONES						20,000.00	0.00	20,000.00	7,780.80	0.00	0.00	0.00	7,780.80	12,219.20	
1.3		14	00	0002				2	1	4			GRATIFICACIONES Y BONIFICACIONES						20,000.00	0.00	20,000.00	7,780.80	0.00	0.00	0.00	7,780.80	12,219.20	
1.3		14	00	0002	0			2	1	4	2	01	Bono escolar	4409	20	1955	100		20,000.00	0.00	20,000.00	7,780.80	0.00	0.00	0.00	7,780.80	12,219.20	
1.3		14	00	0002				2	2				CONTRATACIÓN DE SERVICIOS						144,000.00	0.00	144,000.00	48,000.00	12,000.00	12,000.00	12,000.00	60,000.00	84,000.00	
1.3		14	00	0002				2	2	5			ALQUILERES Y RENTAS						144,000.00	0.00	144,000.00	48,000.00	12,000.00	12,000.00	12,000.00	60,000.00	84,000.00	
1.3		14	00	0002	0			2	2	5	4	01	Alquileres de equipos de transporte, tracción y elevación	4409	20	1955	100		144,000.00	0.00	144,000.00	48,000.00	12,000.00	12,000.00	12,000.00	60,000.00	84,000.00	
1.3	98												Adm. de Contribuciones Especiales (Transf. Priv.)						120,000.00	0.00	120,000.00	45,000.00	10,000.00	10,000.00	10,000.00	55,000.00	65,000.00	
1.3	98							2	4				TRANSFERENCIAS CORRIENTES						120,000.00	0.00	120,000.00	45,000.00	10,000.00	10,000.00	10,000.00	55,000.00	65,000.00	



**MINISTERIO DE HACIENDA**  
**DIRECCION GENERAL DE PRESUPUESTO**  
**EJECUCIÓN DE LOS GASTOS Y APLICACIONES FINANCIERAS POR DESTINO DE FONDOS Y ESTRUCTURA PROGRAMATICA**  
**CORRESPONDIENTE AL MES JUNIO DEL 2024**

Código del Capítulo: 7100

Denominación: Ayuntamiento Municipal de Polo

Destino de Fondos	Estructura Programática					Institución Receptora	SNIP	Classificador del Gasto					Denominación del Gasto	Función	Fuente Financiamiento	Fuente Especifica	Organismo Financiador	Presupuesto			Ejecución del Gasto														
	Partidas no Asig. a Prog.	Programa	Proyecto	Actividad / Obra	Tipo			Objeto	Cuenta	Subcuenta	Auxiliar	Original						Modificaciones	Vigente	Acumulado Anterior	Compromiso	Devengado	Pagado	Devengado a la Fecha	Balance Disponible										
																										18	19	20 = 18 +/- 19	21	22	23	24	25 = 21 + 23	26 = 20 - 25	
1.3	98							2	4	1								120,000.00	0.00	120,000.00	45,000.00	10,000.00	10,000.00	10,000.00	55,000.00	65,000.00									
																		<b>TRANSFERENCIAS CORRIENTES AL SECTOR PRIVADO</b>																	
1.3	98					9992		2	4	1	6	01	Transferencias corrientes programadas a asociaciones sin fines de lucro	4409	20	1955	100	120,000.00	0.00	120,000.00	45,000.00	10,000.00	10,000.00	10,000.00	10,000.00	55,000.00	65,000.00								
2													<b>GASTOS DE CAPITAL E INVERSION</b>					11,185,956.00	15,579,689.31	26,765,645.31	17,702,102.84	917,239.16	917,239.16	917,239.16	18,619,342.00	8,146,303.31									
2.1													Bienes Muebles, Inmuebles no clasificado en categoría proyecto					6,790,533.00	365,732.88	7,156,265.88	2,939,986.59	397,836.53	397,836.53	397,836.53	3,337,823.12	3,818,442.76									
2.1							2						CLASIFICADOR DEL GASTO					6,790,533.00	365,732.88	7,156,265.88	2,939,986.59	397,836.53	397,836.53	397,836.53	3,337,823.12	3,818,442.76									
2.1		01											Normas, Políticas y Administración Municipal					1,513,507.00	760,000.00	2,273,507.00	1,170,337.49	165,575.99	165,575.99	165,575.99	1,335,913.48	937,593.52									
2.1		01	00	0001									Normas y Seguidimientos					0.00	40,000.00	40,000.00	35,715.00	0.00	0.00	0.00	35,715.00	4,285.00									
2.1		01	00	0001			2	2					CONTRATACIÓN DE SERVICIOS					0.00	40,000.00	40,000.00	35,715.00	0.00	0.00	0.00	35,715.00	4,285.00									
2.1		01	00	0001			2	2	5				ALQUILERES Y RENTAS					0.00	40,000.00	40,000.00	35,715.00	0.00	0.00	0.00	35,715.00	4,285.00									
2.1		01	00	0001	0		2	2	5	1	01		Alquileres y rentas de edificaciones y locales	1101	30	9998	121	0.00	40,000.00	40,000.00	35,715.00	0.00	0.00	0.00	35,715.00	4,285.00									
2.1		01	00	0003									Administración Municipal					1,249,447.00	600,000.00	1,849,447.00	1,034,463.33	90,722.10	90,722.10	90,722.10	1,125,185.43	724,261.57									
2.1		01	00	0003			2	1					REMUNERACIONES Y CONTRIBUCIONES					154,880.00	0.00	154,880.00	132,568.33	0.00	0.00	0.00	132,568.33	22,311.67									
2.1		01	00	0003			2	1	1				REMUNERACIONES					154,880.00	0.00	154,880.00	132,568.33	0.00	0.00	0.00	132,568.33	22,311.67									
2.1		01	00	0003	0		2	1	1	2	06		Jornales	1101	20	1955	100	154,880.00	0.00	154,880.00	132,568.33	0.00	0.00	0.00	132,568.33	22,311.67									
2.1		01	00	0003			2	2					CONTRATACIÓN DE SERVICIOS					510,000.00	0.00	510,000.00	185,125.00	58,102.10	58,102.10	58,102.10	243,227.10	266,772.90									

**MINISTERIO DE HACIENDA**  
**DIRECCION GENERAL DE PRESUPUESTO**  
**EJECUCIÓN DE LOS GASTOS Y APLICACIONES FINANCIERAS POR DESTINO DE FONDOS Y ESTRUCTURA PROGRAMATICA**  
**CORRESPONDIENTE AL MES JUNIO DEL 2024**

Código del Capítulo: 7100

Denominación: Ayuntamiento Municipal de Polo

Destino de Fondos	Estructura Programática					Institución Receptora	Clasificador del Gasto						Función	Fuente Financiamiento	Fuente Especifica	Organismo Financiador	Presupuesto			Ejecución del Gasto					
	Partidas no Asig. a Prog.	Programa	Proyecto	Actividad / Obra			SNIP	Tipo	Objeto	Cuenta	Subcuenta	Auxiliar					Denominación del Gasto	Original	Modificaciones	Vigente	Acumulado Anterior	Compromiso	Devengado	Pagado	Devengado a la Fecha
1	2	3	4	5	6	7	8	9	10	11	12	13	14	15	16	17	18	19	20 = 18 +/- 19	21	22	23	24	25 = 21 + 23	26 = 20 - 25
2.1		01	00	0003			2	2	5			ALQUILERES Y RENTAS					360,000.00	0.00	360,000.00	150,000.00	30,000.00	30,000.00	30,000.00	180,000.00	180,000.00
2.1		01	00	0003	0		2	2	5	4	01	Alquileres de equipos de transporte, tracción y elevación	1101	20	1955	100	360,000.00	0.00	360,000.00	150,000.00	30,000.00	30,000.00	30,000.00	180,000.00	180,000.00
2.1		01	00	0003			2	2	7			SERVICIOS DE CONSERVACION, REPARACIONES MENORES E INSTALACIONES TEMPORALES					150,000.00	0.00	150,000.00	35,125.00	28,102.10	28,102.10	28,102.10	63,227.10	86,772.90
2.1		01	00	0003	0		2	2	7	2	06	Mantenimiento y reparación de equipos de transporte, tracción y elevación	1101	20	1955	100	150,000.00	0.00	150,000.00	35,125.00	28,102.10	28,102.10	28,102.10	63,227.10	86,772.90
2.1		01	00	0003			2	3				MATERIALES Y SUMINISTROS					434,567.00	0.00	434,567.00	116,770.00	32,620.00	32,620.00	32,620.00	149,390.00	285,177.00
2.1		01	00	0003			2	3	7			COMBUSTIBLES, LUBRICANTES, PRODUCTOS QUIMICOS Y CONEXOS					339,000.00	0.00	339,000.00	116,770.00	32,620.00	32,620.00	32,620.00	149,390.00	189,610.00
2.1		01	00	0003	0		2	3	7	1	02	Gasoil	1101	20	1955	100	339,000.00	0.00	339,000.00	116,770.00	32,620.00	32,620.00	32,620.00	149,390.00	189,610.00
2.1		01	00	0003			2	3	9			PRODUCTOS Y UTILES VARIOS					95,567.00	0.00	95,567.00	0.00	0.00	0.00	0.00	0.00	95,567.00
2.1		01	00	0003	0		2	3	9	6	01	Productos eléctricos y afines	1101	20	1955	100	25,327.00	0.00	25,327.00	0.00	0.00	0.00	0.00	0.00	25,327.00
2.1		01	00	0003	0		2	3	9	9	01	Productos y Utiles Varios n.i.p	1101	20	1955	100	70,240.00	0.00	70,240.00	0.00	0.00	0.00	0.00	0.00	70,240.00
2.1		01	00	0003			2	6				BIENES MUEBLES, INMUEBLES E INTANGIBLES					150,000.00	600,000.00	750,000.00	600,000.00	0.00	0.00	0.00	600,000.00	150,000.00
2.1		01	00	0003			2	6	1			MOBILIARIO Y EQUIPO					150,000.00	600,000.00	750,000.00	600,000.00	0.00	0.00	0.00	600,000.00	150,000.00
2.1		01	00	0003			2	6	1	1		Muebles, equipos de oficina y estantería					150,000.00	600,000.00	750,000.00	600,000.00	0.00	0.00	0.00	600,000.00	150,000.00

**MINISTERIO DE HACIENDA**  
**DIRECCION GENERAL DE PRESUPUESTO**  
**EJECUCIÓN DE LOS GASTOS Y APLICACIONES FINANCIERAS POR DESTINO DE FONDOS Y ESTRUCTURA PROGRAMATICA**  
**CORRESPONDIENTE AL MES JUNIO DEL 2024**

Código del Capítulo: **7100**

Denominación: **Ayuntamiento Municipal de Polo**

Destino de Fondos	Estructura Programática					Institución Receptora	Clasificador del Gasto						Presupuesto			Ejecución del Gasto										
	Partidas no Asig. a Prog.	Programa	Proyecto	Actividad / Obra	SNIP		Tipo	Objeto	Cuenta	Subcuenta	Auxiliar	Denominación del Gasto	Función	Fuente Financiamiento	Fuente Especifica	Organismo Financiador	Original	Modificaciones	Vigente	Acumulado Anterior	Compromiso	Devengado	Pagado	Devengado a la Fecha	Balance Disponible	
																										13
2.1		01	00	0003	0		2	6	1	1	01	Muebles, equipos de oficina y estantería	1101	20	1955	100	150,000.00	0.00	150,000.00	0.00	0.00	0.00	0.00	0.00	0.00	150,000.00
2.1		01	00	0003	0		2	6	1	1	01	Muebles, equipos de oficina y estantería	1101	30	9995	102	0.00	600,000.00	600,000.00	600,000.00	0.00	0.00	0.00	0.00	600,000.00	0.00
2.1		01	00	0004								<b>Servicios Administrativos y Financieros</b>					<b>264,060.00</b>	<b>120,000.00</b>	<b>384,060.00</b>	<b>100,159.16</b>	<b>74,853.89</b>	<b>74,853.89</b>	<b>74,853.89</b>	<b>175,013.05</b>	<b>209,046.95</b>	
2.1		01	00	0004			2	2				CONTRATACIÓN DE SERVICIOS					264,060.00	20,000.00	284,060.00	90,059.00	44,048.89	44,048.89	44,048.89	134,107.89	149,952.11	
2.1		01	00	0004			2	2	8			OTROS SERVICIOS NO INCLUIDOS EN CONCEPTOS ANTERIORES					264,060.00	20,000.00	284,060.00	90,059.00	44,048.89	44,048.89	44,048.89	134,107.89	149,952.11	
2.1		01	00	0004	0		2	2	8	2	01	Comisiones y gastos bancarios	1102	20	1955	100	30,060.00	20,000.00	50,060.00	30,059.00	2,048.89	2,048.89	2,048.89	32,107.89	17,952.11	
2.1		01	00	0004	0		2	2	8	7	05	Servicios de informática y sistemas computarizados	1102	20	1955	100	234,000.00	0.00	234,000.00	60,000.00	42,000.00	42,000.00	42,000.00	102,000.00	132,000.00	
2.1		01	00	0004			2	6				BIENES MUEBLES, INMUEBLES E INTANGIBLES					0.00	100,000.00	100,000.00	10,100.16	30,805.00	30,805.00	30,805.00	40,905.16	59,094.84	
2.1		01	00	0004			2	6	1			MOBILIARIO Y EQUIPO					0.00	100,000.00	100,000.00	10,100.16	30,805.00	30,805.00	30,805.00	40,905.16	59,094.84	
2.1		01	00	0004	0		2	6	1	1	01	Muebles, equipos de oficina y estantería	1102	30	9998	121	0.00	100,000.00	100,000.00	10,100.16	30,805.00	30,805.00	30,805.00	40,905.16	59,094.84	
2.1		11										Obras Públicas Municipales					2,040,421.00	-546,568.48	1,493,852.52	364,743.74	32,836.54	32,836.54	32,836.54	397,580.28	1,096,272.24	
2.1		11	00	0001								Coordinación, Ejecución y Fiscalización de Obras					2,040,421.00	-546,568.48	1,493,852.52	364,743.74	32,836.54	32,836.54	32,836.54	397,580.28	1,096,272.24	
2.1		11	00	0001			2	2				CONTRATACIÓN DE SERVICIOS					1,440,421.00	-546,568.48	893,852.52	364,743.74	21,072.34	21,072.34	21,072.34	385,816.08	508,036.44	



**MINISTERIO DE HACIENDA**  
**DIRECCION GENERAL DE PRESUPUESTO**  
**EJECUCIÓN DE LOS GASTOS Y APLICACIONES FINANCIERAS POR DESTINO DE FONDOS Y ESTRUCTURA PROGRAMATICA**  
**CORRESPONDIENTE AL MES JUNIO DEL 2024**

Código del Capítulo: **7100**

Denominación: **Ayuntamiento Municipal de Polo**

Destino de Fondos	Estructura Programática					Institución Receptora	SNIP	Clasificador del Gasto					Denominación del Gasto	Función	Fuente Financiamiento	Fuente Especifica	Organismo Financiador	Presupuesto			Ejecución del Gasto					
	Partidas no Asig. a Prog.	Programa	Proyecto	Actividad / Obra	Tipo			Objeto	Cuenta	Subcuenta	Auxiliar	Original						Modificaciones	Vigente	Acumulado Anterior	Compromiso	Devengado	Pagado	Devengado a la Fecha	Balance Disponible	
																										13
2.1		11	00	0001			2	2	7									1,325,541.00	-546,568.48	778,972.52	315,183.74	3,572.34	3,572.34	3,572.34	318,756.08	460,216.44
2.1		11	00	0001			2	2	7	1								1,325,541.00	-546,568.48	778,972.52	315,183.74	3,572.34	3,572.34	3,572.34	318,756.08	460,216.44
2.1		11	00	0001	0		2	2	7	1	01	Mantenimiento y reparaciones menores en edificaciones	2503	20	1955	100		185,000.00	0.00	185,000.00	172,796.36	3,572.34	3,572.34	3,572.34	176,368.70	8,631.30
2.1		11	00	0001	0		2	2	7	1	02	Mantenimiento y reparaciones especiales	2503	20	1955	100		975,018.00	-546,568.48	428,449.52	0.00	0.00	0.00	0.00	0.00	428,449.52
2.1		11	00	0001	0		2	2	7	1	04	Mantenimiento y reparación de obras de ingeniería civil o infraestructura	2503	20	1955	100		115,523.00	0.00	115,523.00	109,887.38	0.00	0.00	0.00	109,887.38	5,635.62
2.1		11	00	0001	0		2	2	7	1	05	Mantenimiento y reparación en Obras de dominio público	2503	30	9998	102		50,000.00	0.00	50,000.00	32,500.00	0.00	0.00	0.00	32,500.00	17,500.00
2.1		11	00	0001			2	2	8			OTROS SERVICIOS NO INCLUIDOS EN CONCEPTOS ANTERIORES						114,880.00	0.00	114,880.00	49,560.00	17,500.00	17,500.00	17,500.00	67,060.00	47,820.00
2.1		11	00	0001	0		2	2	8	7	06	Otros servicios técnicos profesionales	2503	20	1955	100		114,880.00	0.00	114,880.00	49,560.00	17,500.00	17,500.00	17,500.00	67,060.00	47,820.00
2.1		11	00	0001			2	3				MATERIALES Y SUMINISTROS						400,000.00	0.00	400,000.00	0.00	11,764.20	11,764.20	11,764.20	11,764.20	388,235.80
2.1		11	00	0001			2	3	9			PRODUCTOS Y UTILES VARIOS						400,000.00	0.00	400,000.00	0.00	11,764.20	11,764.20	11,764.20	11,764.20	388,235.80
2.1		11	00	0001	0		2	3	9	6	01	Productos eléctricos y afines	2503	20	1955	100		300,000.00	0.00	300,000.00	0.00	2,808.00	2,808.00	2,808.00	2,808.00	297,192.00
2.1		11	00	0001	0		2	3	9	8	01	Repuestos	2503	20	1955	100		100,000.00	0.00	100,000.00	0.00	8,956.20	8,956.20	8,956.20	8,956.20	91,043.80
2.1		11	00	0001			2	6				BIENES MUEBLES, INMUEBLES E INTANGIBLES						200,000.00	0.00	200,000.00	0.00	0.00	0.00	0.00	0.00	200,000.00

**MINISTERIO DE HACIENDA**  
**DIRECCION GENERAL DE PRESUPUESTO**  
**EJECUCIÓN DE LOS GASTOS Y APLICACIONES FINANCIERAS POR DESTINO DE FONDOS Y ESTRUCTURA PROGRAMATICA**  
**CORRESPONDIENTE AL MES JUNIO DEL 2024**

Código del Capítulo: 7100

Denominación: **Ayuntamiento Municipal de Polo**

Destino de Fondos	Estructura Programática					Clasificador del Gasto							Presupuesto				Ejecución del Gasto									
	Partidas no Asig. a Progi.	Programa	Proyecto	Actividad / Obra	Institución Receptora	SNIP	Tipo	Objeto	Cuenta	Subcuenta	Auxiliar	Denominación del Gasto	Función	Fuente Financiamiento	Fuente Especifica	Organismo Financiador	Original	Modificaciones	Vigente	Acumulado Anterior	Compromiso	Devengado	Pagado	Devengado a la Fecha	Balance Disponible	
																										18
2.1		11	00	0001			2	6	9			EDIFICIOS, ESTRUCTURAS, TIERRAS, TERRENOS Y OBJETOS DE VALOR					200,000.00	0.00	200,000.00	0.00	0.00	0.00	0.00	0.00	0.00	200,000.00
2.1		11	00	0001	0		2	6	9	3	01	Terrenos urbanos sin mejoras	2503	20	1955	100	200,000.00	0.00	200,000.00	0.00	0.00	0.00	0.00	0.00	0.00	200,000.00
2.1		12										Gestión y Administración de Servicios Públicos					3,236,605.00	152,301.36	3,388,906.36	1,404,905.36	199,424.00	199,424.00	199,424.00	1,604,329.36	1,784,577.00	
2.1		12	00	0002								Ornato y Saneamiento de Calles, Plazas y Parques					0.00	152,301.36	152,301.36	123,021.36	0.00	0.00	0.00	123,021.36	29,280.00	
2.1		12	00	0002			2	1				REMUNERACIONES Y CONTRIBUCIONES					0.00	152,301.36	152,301.36	123,021.36	0.00	0.00	0.00	123,021.36	29,280.00	
2.1		12	00	0002			2	1	1			REMUNERACIONES					0.00	152,301.36	152,301.36	123,021.36	0.00	0.00	0.00	123,021.36	29,280.00	
2.1		12	00	0002			2	1	1	2		Remuneraciones al personal con carácter transitorio					0.00	152,301.36	152,301.36	123,021.36	0.00	0.00	0.00	123,021.36	29,280.00	
2.1		12	00	0002	0		2	1	1	2	06	Jornales	3299	30	9996	102	0.00	26,680.00	26,680.00	0.00	0.00	0.00	0.00	0.00	26,680.00	
2.1		12	00	0002	0		2	1	1	2	06	Jornales	3299	30	9998	121	0.00	123,021.36	123,021.36	123,021.36	0.00	0.00	0.00	123,021.36	0.00	
2.1		12	00	0002	0		2	1	1	2	09	Personal de carácter eventual	3299	30	9995	102	0.00	2,600.00	2,600.00	0.00	0.00	0.00	0.00	0.00	2,600.00	
2.1		12	00	0003								Manejo de Residuos Sólidos					3,236,605.00	0.00	3,236,605.00	1,281,884.00	199,424.00	199,424.00	199,424.00	1,481,308.00	1,755,297.00	
2.1		12	00	0003			2	1				REMUNERACIONES Y CONTRIBUCIONES					27,000.00	0.00	27,000.00	27,000.00	0.00	0.00	0.00	27,000.00	0.00	
2.1		12	00	0003			2	1	1			REMUNERACIONES					27,000.00	0.00	27,000.00	27,000.00	0.00	0.00	0.00	27,000.00	0.00	
2.1		12	00	0003	0		2	1	1	2	06	Jornales	3202	30	9998	102	27,000.00	0.00	27,000.00	27,000.00	0.00	0.00	0.00	27,000.00	0.00	
2.1		12	00	0003			2	2				CONTRATACIÓN DE SERVICIOS					1,229,605.00	0.00	1,229,605.00	38,736.00	59,950.00	59,950.00	59,950.00	98,686.00	1,130,919.00	
2.1		12	00	0003			2	2	7			SERVICIOS DE CONSERVACION, REPARACIONES MENORES E INSTALACIONES TEMPORALES					1,229,605.00	0.00	1,229,605.00	38,736.00	59,950.00	59,950.00	59,950.00	98,686.00	1,130,919.00	

**MINISTERIO DE HACIENDA**  
**DIRECCION GENERAL DE PRESUPUESTO**  
**EJECUCIÓN DE LOS GASTOS Y APLICACIONES FINANCIERAS POR DESTINO DE FONDOS Y ESTRUCTURA PROGRAMATICA**  
**CORRESPONDIENTE AL MES JUNIO DEL 2024**

Código del Capítulo: 7100

Denominación: Ayuntamiento Municipal de Polo

Destino de Fondos	Estructura Programática					Institución Receptora	SNIP	Clasificador del Gasto					Denominación del Gasto	Función	Fuente Financiamiento	Fuente Específica	Organismo Financiador	Presupuesto			Ejecución del Gasto							
	Partidas no Asig. a Prog.	Programa	Proyecto	Actividad / Obra	Cuenta			Subcuenta	Auxiliar	Tipo	Objeto	Cuenta						Subcuenta	Auxiliar	Original	Modificaciones	Vigente	Acumulado Anterior	Compromiso	Devengado	Pagado	Devengado a la Fecha	Balance Disponible
2.1		12	00	0003	0			2	2	7	1	03	Limpieza y desmalezamiento de tierras y terrenos	3202	20	1955	100	800,000.00	0.00	800,000.00	0.00	32,350.00	32,350.00	32,350.00	32,350.00	767,650.00		
2.1		12	00	0003				2	2	7	2		Mantenimiento y reparación de maquinarias y equipos					429,605.00	0.00	429,605.00	38,736.00	27,600.00	27,600.00	27,600.00	66,336.00	363,269.00		
2.1		12	00	0003	0			2	2	7	2	06	Mantenimiento y reparación de equipos de transporte, tracción y elevación	3202	20	1955	100	301,886.00	0.00	301,886.00	0.00	0.00	0.00	0.00	0.00	301,886.00		
2.1		12	00	0003	0			2	2	7	2	06	Mantenimiento y reparación de equipos de transporte, tracción y elevación	3202	30	9995	102	19,200.00	0.00	19,200.00	0.00	0.00	0.00	0.00	0.00	19,200.00		
2.1		12	00	0003	0			2	2	7	2	06	Mantenimiento y reparación de equipos de transporte, tracción y elevación	3202	30	9996	102	36,519.00	0.00	36,519.00	0.00	0.00	0.00	0.00	0.00	36,519.00		
2.1		12	00	0003	0			2	2	7	2	06	Mantenimiento y reparación de equipos de transporte, tracción y elevación	3202	30	9998	102	72,000.00	0.00	72,000.00	38,736.00	27,600.00	27,600.00	27,600.00	66,336.00	5,664.00		
2.1		12	00	0003				2	3				MATERIALES Y SUMINISTROS					1,980,000.00	0.00	1,980,000.00	1,216,148.00	139,474.00	139,474.00	139,474.00	1,355,622.00	624,378.00		
2.1		12	00	0003				2	3	5			PRODUCTOS DE CUERO, CAUCHO Y PLÁSTICO					150,000.00	0.00	150,000.00	81,080.00	11,000.00	11,000.00	11,000.00	92,080.00	57,920.00		
2.1		12	00	0003	0			2	3	5	3	01	Llantas y neumáticos	3202	20	1955	100	150,000.00	0.00	150,000.00	81,080.00	11,000.00	11,000.00	11,000.00	92,080.00	57,920.00		
2.1		12	00	0003				2	3	6			PRODUCTOS DE MINERALES, METALICOS Y NO METALICOS					30,000.00	0.00	30,000.00	0.00	0.00	0.00	0.00	0.00	30,000.00		
2.1		12	00	0003	0			2	3	6	3	04	Herramientas menores	3202	20	1955	100	30,000.00	0.00	30,000.00	0.00	0.00	0.00	0.00	0.00	30,000.00		
2.1		12	00	0003				2	3	7			COMBUSTIBLES, LUBRICANTES, PRODUCTOS QUIMICOS Y CONEXOS					1,800,000.00	0.00	1,800,000.00	1,135,068.00	128,474.00	128,474.00	128,474.00	1,263,542.00	536,458.00		
2.1		12	00	0003	0			2	3	7	1	02	Gasoil	3202	20	1955	100	1,800,000.00	0.00	1,800,000.00	1,135,068.00	128,474.00	128,474.00	128,474.00	1,263,542.00	536,458.00		
2.2													Obras de Infraestructura					4,395,423.00	15,213,956.43	19,609,379.43	14,762,116.25	519,402.63	519,402.63	519,402.63	15,281,518.88	4,327,860.55		



**MINISTERIO DE HACIENDA**  
**DIRECCION GENERAL DE PRESUPUESTO**  
**EJECUCIÓN DE LOS GASTOS Y APLICACIONES FINANCIERAS POR DESTINO DE FONDOS Y ESTRUCTURA PROGRAMATICA**  
**CORRESPONDIENTE AL MES JUNIO DEL 2024**

Código del Capítulo: **7100**

Denominación: **Ayuntamiento Municipal de Polo**

Destino de Fondos	Estructura Programática					Institución Receptora	SNIP	Clasificador del Gasto					Denominación del Gasto	Función	Fuente Financiamiento	Fuente Especifica	Organismo Financiado	Presupuesto			Ejecución del Gasto					
	Partidas no Asig. a Prog.	Programa	Proyecto	Actividad / Obra	Tipo			Objeto	Cuenta	Subcuenta	Auxiliar	Original						Modificaciones	Vigente	Acumulado Anterior	Compromiso	Devengado	Pagado	Devengado a la Fecha	Balance Disponible	
																										18
2.2					2													4,395,423.00	15,213,956.43	19,609,379.43	14,762,116.25	519,402.63	519,402.63	519,402.63	15,281,518.88	4,327,860.55
2.2		11																4,395,423.00	15,213,956.43	19,609,379.43	14,762,116.25	519,402.63	519,402.63	519,402.63	15,281,518.88	4,327,860.55
2.2		11	01															600,000.00	3,747,352.03	4,347,352.03	2,291,658.27	0.00	0.00	0.00	2,291,658.27	2,055,693.76
2.2		11	01	0051														600,000.00	0.00	600,000.00	0.00	0.00	0.00	0.00	0.00	600,000.00
2.2		11	01	0051		2	7											600,000.00	0.00	600,000.00	0.00	0.00	0.00	0.00	0.00	600,000.00
2.2		11	01	0051		2	7	2										600,000.00	0.00	600,000.00	0.00	0.00	0.00	0.00	0.00	600,000.00
2.2		11	01	0051	0	2	7	2	4	01			2601	20	1955	100		600,000.00	0.00	600,000.00	0.00	0.00	0.00	0.00	0.00	600,000.00
2.2		11	01	0052														0.00	3,747,352.03	3,747,352.03	2,291,658.27	0.00	0.00	0.00	2,291,658.27	1,455,693.76
2.2		11	01	0052		2	7											0.00	3,747,352.03	3,747,352.03	2,291,658.27	0.00	0.00	0.00	2,291,658.27	1,455,693.76
2.2		11	01	0052		2	7	2										0.00	3,747,352.03	3,747,352.03	2,291,658.27	0.00	0.00	0.00	2,291,658.27	1,455,693.76
2.2		11	01	0052	0	2	7	2	4	01			2601	10	100	104		0.00	3,743,862.99	3,743,862.99	2,291,658.27	0.00	0.00	0.00	2,291,658.27	1,452,204.72
2.2		11	01	0052	0	2	7	2	4	01			2601	10	100	121		0.00	1,570.73	1,570.73	0.00	0.00	0.00	0.00	0.00	1,570.73
2.2		11	01	0052	0	2	7	2	4	01			2601	30	9998	121		0.00	1,918.31	1,918.31	0.00	0.00	0.00	0.00	0.00	1,918.31
2.2		11	03															0.00	818,403.28	818,403.28	759,279.97	39,084.74	39,084.74	39,084.74	798,364.71	20,038.57

**MINISTERIO DE HACIENDA**  
**DIRECCION GENERAL DE PRESUPUESTO**  
**EJECUCIÓN DE LOS GASTOS Y APLICACIONES FINANCIERAS POR DESTINO DE FONDOS Y ESTRUCTURA PROGRAMATICA**  
**CORRESPONDIENTE AL MES JUNIO DEL 2024**

Código del Capítulo: 7100

Denominación: Ayuntamiento Municipal de Polo

Destino de Fondos	Estructura Programática					Clasificador del Gasto							Denominación del Gasto	Función	Fuente Financiamiento	Fuente Específica	Organismo Financiador	Presupuesto			Ejecución del Gasto									
	Partidas no Asig. a Prog.	Programa	Proyecto	Actividad / Obra	Institución Receptora	SNIP	Tipo	Objeto	Cuenta	Subcuenta	Auxiliar	13						14	15	16	17	18	19	20 = 18 +/- 19	21	22	23	24	25 = 21 + 23	26 = 20 - 25
2.2		11	03	0051														0.00	818,403.28	818,403.28	759,279.97	39,084.74	39,084.74	39,084.74	798,364.71	20,038.57				
2.2		11	03	0051			2	7										0.00	818,403.28	818,403.28	759,279.97	39,084.74	39,084.74	39,084.74	798,364.71	20,038.57				
2.2		11	03	0051			2	7	2									0.00	818,403.28	818,403.28	759,279.97	39,084.74	39,084.74	39,084.74	798,364.71	20,038.57				
2.2		11	03	0051	0		2	7	2	7	01		4302	30	9998	121		0.00	818,403.28	818,403.28	759,279.97	39,084.74	39,084.74	39,084.74	798,364.71	20,038.57				
2.2		11	04															300,000.00	0.00	300,000.00	0.00	0.00	0.00	0.00	0.00	0.00	300,000.00			
2.2		11	04	0051														300,000.00	0.00	300,000.00	0.00	0.00	0.00	0.00	0.00	0.00	300,000.00			
2.2		11	04	0051			2	7										300,000.00	0.00	300,000.00	0.00	0.00	0.00	0.00	0.00	0.00	300,000.00			
2.2		11	04	0051			2	7	2									300,000.00	0.00	300,000.00	0.00	0.00	0.00	0.00	0.00	0.00	300,000.00			
2.2		11	04	0051	0		2	7	2	7	01		4302	20	1955	100		300,000.00	0.00	300,000.00	0.00	0.00	0.00	0.00	0.00	0.00	300,000.00			
2.2		11	05															0.00	3,546,072.23	3,546,072.23	3,152,419.83	176,850.23	176,850.23	176,850.23	3,329,270.06	216,802.17				
2.2		11	05	0051														0.00	2,887,050.81	2,887,050.81	2,671,067.55	176,850.23	176,850.23	176,850.23	2,847,917.78	39,133.03				
2.2		11	05	0051			2	7										0.00	2,887,050.81	2,887,050.81	2,671,067.55	176,850.23	176,850.23	176,850.23	2,847,917.78	39,133.03				
2.2		11	05	0051			2	7	2									0.00	2,887,050.81	2,887,050.81	2,671,067.55	176,850.23	176,850.23	176,850.23	2,847,917.78	39,133.03				
2.2		11	05	0051	0		2	7	2	7	01		4302	10	100	100		0.00	2,454,048.81	2,454,048.81	2,454,048.81	0.00	0.00	0.00	2,454,048.81	0.00				
2.2		11	05	0051	0		2	7	2	7	01		4302	20	1955	100		0.00	151,568.48	151,568.48	86,578.70	25,856.75	25,856.75	25,856.75	112,435.45	39,133.03				
2.2		11	05	0051	0		2	7	2	7	01		4302	30	9998	121		0.00	281,433.52	281,433.52	130,440.04	150,993.48	150,993.48	150,993.48	281,433.52	0.00				

**MINISTERIO DE HACIENDA**  
**DIRECCION GENERAL DE PRESUPUESTO**  
**EJECUCIÓN DE LOS GASTOS Y APLICACIONES FINANCIERAS POR DESTINO DE FONDOS Y ESTRUCTURA PROGRAMATICA**  
**CORRESPONDIENTE AL MES JUNIO DEL 2024**

Código del Capítulo: 7100

Denominación: **Ayuntamiento Municipal de Polo**

Destino de Fondos	Estructura Programática					Institución Receptora	Clasificador del Gasto						Función	Fuente Financiamiento	Fuente Específica	Organismo Financiador	Presupuesto			Ejecución del Gasto					
	Partidas no Asig. a Prog.	Programa	Proyecto	Actividad / Obra			SNIP	Tipo	Objeto	Cuenta	Subcuenta	Auxiliar					Denominación del Gasto	Original	Modificaciones	Vigente	Acumulado Anterior	Compromiso	Devengado	Pagado	Devengado a la Fecha
1	2	3	4	5	6	7	8	9	10	11	12	13	14	15	16	17	18	19	20 = 18 +/- 19	21	22	23	24	25 = 21 + 23	26 = 20 - 25
2.2		11	05	0052								CONTINUACION CONSTRUCCION PARQUE FONDO BELLO POLO					0.00	659,021.42	659,021.42	481,352.28	0.00	0.00	0.00	481,352.28	177,669.14
2.2		11	05	0052			2	7				OBRAS					0.00	659,021.42	659,021.42	481,352.28	0.00	0.00	0.00	481,352.28	177,669.14
2.2		11	05	0052			2	7	2			INFRAESTRUCTURA					0.00	659,021.42	659,021.42	481,352.28	0.00	0.00	0.00	481,352.28	177,669.14
2.2		11	05	0052			2	7	2	7		Obras urbanísticas					0.00	659,021.42	659,021.42	481,352.28	0.00	0.00	0.00	481,352.28	177,669.14
2.2		11	05	0052	0		2	7	2	7	01	Obras urbanísticas	4302	10	100	100	0.00	657,119.20	657,119.20	479,451.28	0.00	0.00	0.00	479,451.28	177,667.92
2.2		11	05	0052	0		2	7	2	7	01	Obras urbanísticas	4302	30	9998	121	0.00	1,902.22	1,902.22	1,901.00	0.00	0.00	0.00	1,901.00	1.22
2.2		11	14									Reparación Edificaciones Municipales					2,095,423.00	820,713.32	2,916,136.32	2,837,719.68	78,384.23	78,384.23	78,384.23	2,916,103.91	32.41
2.2		11	14	0051								AMPLIACION Y RECONSTRUCCION PALACIO MUNICIPAL POLO.					2,095,423.00	820,713.32	2,916,136.32	2,837,719.68	78,384.23	78,384.23	78,384.23	2,916,103.91	32.41
2.2		11	14	0051			2	7				OBRAS					2,095,423.00	820,713.32	2,916,136.32	2,837,719.68	78,384.23	78,384.23	78,384.23	2,916,103.91	32.41
2.2		11	14	0051			2	7	1			OBRAS EN EDIFICACIONES					2,095,423.00	820,713.32	2,916,136.32	2,837,719.68	78,384.23	78,384.23	78,384.23	2,916,103.91	32.41
2.2		11	14	0051			2	7	1	2		Obras para edificación no residencial					2,095,423.00	820,713.32	2,916,136.32	2,837,719.68	78,384.23	78,384.23	78,384.23	2,916,103.91	32.41
2.2		11	14	0051	0		2	7	1	2	01	Obras para edificación no residencial	1101	20	1955	100	2,095,423.00	0.00	2,095,423.00	2,017,006.36	78,384.23	78,384.23	78,384.23	2,095,390.59	32.41
2.2		11	14	0051	0		2	7	1	2	01	Obras para edificación no residencial	1101	30	9998	121	0.00	820,713.32	820,713.32	820,713.32	0.00	0.00	0.00	820,713.32	0.00
2.2		11	15									Construcción en Cementerios					0.00	5,696,415.57	5,696,415.57	5,466,817.58	173,114.43	173,114.43	173,114.43	5,639,932.01	56,483.56
2.2		11	15	0051								CONTINUACION CONSTRUCCION CEMENTRIO MUNICIPAL POLO.					0.00	4,137,737.34	4,137,737.34	4,093,925.00	0.00	0.00	0.00	4,093,925.00	43,812.34



**MINISTERIO DE HACIENDA**  
**DIRECCION GENERAL DE PRESUPUESTO**  
**EJECUCIÓN DE LOS GASTOS Y APLICACIONES FINANCIERAS POR DESTINO DE FONDOS Y ESTRUCTURA PROGRAMATICA**  
**CORRESPONDIENTE AL MES JUNIO DEL 2024**

Código del Capítulo: 7100

Denominación: Ayuntamiento Municipal de Polo

Destino de Fondos	Estructura Programática					Institución Receptora	Clasificador del Gasto						Función	Fuente Financiamiento	Fuente Específica	Organismo Financiador	Presupuesto			Ejecución del Gasto					
	Paridas no Asig. a Prog.	Programa	Proyecto	Actividad / Obra	SNIP		Tipo	Objeto	Cuenta	Subcuenta	Auxiliar	Denominación del Gasto					Original	Modificaciones	Vigente	Acumulado Anterior	Compromiso	Devengado	Pagado	Devengado a la Fecha	Balance Disponible
2.2		11	15	0051		2	7				OBRAS	0.00	4,137,737.34	4,137,737.34	4,093,925.00	0.00	0.00	0.00	4,093,925.00	43,812.34					
2.2		11	15	0051		2	7	2			INFRAESTRUCTURA	0.00	4,137,737.34	4,137,737.34	4,093,925.00	0.00	0.00	0.00	4,093,925.00	43,812.34					
2.2		11	15	0051		2	7	2	8		Obras en cementerios	0.00	4,137,737.34	4,137,737.34	4,093,925.00	0.00	0.00	0.00	4,093,925.00	43,812.34					
2.2		11	15	0051	0	2	7	2	8	01	Obras en cementerios	3101	10	100	100	0.00	4,068,066.57	4,068,066.57	4,068,066.57	0.00	0.00	4,068,066.57	0.00		
2.2		11	15	0051	0	2	7	2	8	01	Obras en cementerios	3101	10	100	121	0.00	69,670.77	69,670.77	25,858.43	0.00	0.00	0.00	25,858.43	43,812.34	
2.2		11	15	0052							CONSTRUCCION Y EMBELLECIMIENTO ENTRADA DE CEMENTERIO MUNICIPAL.					0.00	1,558,678.23	1,558,678.23	1,372,892.58	173,114.43	173,114.43	173,114.43	1,546,007.01	12,671.22	
2.2		11	15	0052		2	7				OBRAS	0.00	1,558,678.23	1,558,678.23	1,372,892.58	173,114.43	173,114.43	173,114.43	1,546,007.01	12,671.22					
2.2		11	15	0052		2	7	2			INFRAESTRUCTURA	0.00	1,558,678.23	1,558,678.23	1,372,892.58	173,114.43	173,114.43	173,114.43	1,546,007.01	12,671.22					
2.2		11	15	0052	0	2	7	2	8	01	Obras en cementerios	3101	10	100	121	0.00	1,558,678.23	1,558,678.23	1,372,892.58	173,114.43	173,114.43	173,114.43	1,546,007.01	12,671.22	
2.2		11	20								Reparación de Viviendas					1,100,000.00	185,000.00	1,285,000.00	254,220.92	51,969.00	51,969.00	51,969.00	306,189.92	978,810.08	
2.2		11	20	0051							REPARACION DE VIVIENDAS EN LAS AUYAMAS					800,000.00	0.00	800,000.00	28,575.00	0.00	0.00	0.00	28,575.00	771,425.00	
2.2		11	20	0051		2	7				OBRAS					800,000.00	0.00	800,000.00	28,575.00	0.00	0.00	0.00	28,575.00	771,425.00	
2.2		11	20	0051		2	7	1			OBRAS EN EDIFICACIONES					800,000.00	0.00	800,000.00	28,575.00	0.00	0.00	0.00	28,575.00	771,425.00	
2.2		11	20	0051	0	2	7	1	1	01	Obras para edificación residencial (viviendas)	4101	20	1955	100	800,000.00	0.00	800,000.00	28,575.00	0.00	0.00	0.00	28,575.00	771,425.00	
2.2		11	20	0052							REPARACION DE VIVIENDAS EN LA COMUNIDAD					300,000.00	0.00	300,000.00	225,645.92	51,969.00	51,969.00	51,969.00	277,614.92	22,385.08	
2.2		11	20	0052		2	7				OBRAS					300,000.00	0.00	300,000.00	225,645.92	51,969.00	51,969.00	51,969.00	277,614.92	22,385.08	
2.2		11	20	0052		2	7	1			OBRAS EN EDIFICACIONES					300,000.00	0.00	300,000.00	225,645.92	51,969.00	51,969.00	51,969.00	277,614.92	22,385.08	

**MINISTERIO DE HACIENDA**  
**DIRECCION GENERAL DE PRESUPUESTO**  
**EJECUCIÓN DE LOS GASTOS Y APLICACIONES FINANCIERAS POR DESTINO DE FONDOS Y ESTRUCTURA PROGRAMATICA**  
**CORRESPONDIENTE AL MES JUNIO DEL 2024**

Código del Capítulo: 7100

Denominación: Ayuntamiento Municipal de Polo

Destino de Fondos	Estructura Programática					Institución Receptora	Clasificador del Gasto						Presupuesto			Ejecución del Gasto									
	Partidas no Asig. a Prog.	Programa	Proyecto	Actividad / Otra	SNIP		Tipo	Objeto	Cuenta	Subcuenta	Auxiliar	Denominación del Gasto	Función	Fuente Financiamiento	Fuente Específica	Organismo Financiador	Original	Modificaciones	Vigente	Acumulado Anterior	Compromiso	Devengado	Pagado	Devengado a la Fecha	Balance Disponible
2.2		11	20	0052	0		2	7	1	1	01	Obras para edificación residencial (viviendas)	4101	20	1955	100	300,000.00	0.00	300,000.00	225,645.92	51,969.00	51,969.00	51,969.00	277,614.92	22,385.08
2.2		11	20	0053								REPARACION DE VIVIENDAS EN LOS ARROYOS					0.00	185,000.00	185,000.00	0.00	0.00	0.00	0.00	0.00	185,000.00
2.2		11	20	0053			2	7				OBRAS					0.00	185,000.00	185,000.00	0.00	0.00	0.00	0.00	0.00	185,000.00
2.2		11	20	0053			2	7	1			OBRAS EN EDIFICACIONES					0.00	185,000.00	185,000.00	0.00	0.00	0.00	0.00	0.00	185,000.00
2.2		11	20	0053	0		2	7	1	1	01	Obras para edificación residencial (viviendas)	4101	30	9998	121	0.00	185,000.00	185,000.00	0.00	0.00	0.00	0.00	0.00	185,000.00
2.2		11	22									Reparación de Infraestructuras Sanitarias, Alcantarilla y Medio Ambiente					0.00	100,000.00	100,000.00	0.00	0.00	0.00	0.00	0.00	100,000.00
2.2		11	22	0051								MANTENIMIENTO DE MATADERO MUNICIPAL POLO.					0.00	100,000.00	100,000.00	0.00	0.00	0.00	0.00	0.00	100,000.00
2.2		11	22	0051			2	7				OBRAS					0.00	100,000.00	100,000.00	0.00	0.00	0.00	0.00	0.00	100,000.00
2.2		11	22	0051			2	7	2			INFRAESTRUCTURA					0.00	100,000.00	100,000.00	0.00	0.00	0.00	0.00	0.00	100,000.00
2.2		11	22	0051	0		2	7	2	1	01	Obras hidráulicas y sanitarias	3202	30	9998	121	0.00	100,000.00	100,000.00	0.00	0.00	0.00	0.00	0.00	100,000.00
2.2		11	25									Reparación de Infraestructuras Hidráulicas					300,000.00	300,000.00	600,000.00	0.00	0.00	0.00	0.00	0.00	600,000.00
2.2		11	25	0051								CANALIZACION DEL RIO, MUNICIPIO DE POLO.					300,000.00	200,000.00	500,000.00	0.00	0.00	0.00	0.00	0.00	500,000.00
2.2		11	25	0051			2	7				OBRAS					300,000.00	200,000.00	500,000.00	0.00	0.00	0.00	0.00	0.00	500,000.00
2.2		11	25	0051			2	7	2			INFRAESTRUCTURA					300,000.00	200,000.00	500,000.00	0.00	0.00	0.00	0.00	0.00	500,000.00
2.2		11	25	0051			2	7	2	1		Obras hidráulicas y sanitarias					300,000.00	200,000.00	500,000.00	0.00	0.00	0.00	0.00	0.00	500,000.00
2.2		11	25	0051	0		2	7	2	1	01	Obras hidráulicas y sanitarias	3103	20	1955	100	300,000.00	0.00	300,000.00	0.00	0.00	0.00	0.00	0.00	300,000.00

**MINISTERIO DE HACIENDA**  
**DIRECCION GENERAL DE PRESUPUESTO**  
**EJECUCIÓN DE LOS GASTOS Y APLICACIONES FINANCIERAS POR DESTINO DE FONDOS Y ESTRUCTURA PROGRAMATICA**  
**CORRESPONDIENTE AL MES JUNIO DEL 2024**

**Código del Capítulo: 7100**      **Denominación: Ayuntamiento Municipal de Polo**

Destino de Fondos	Estructura Programática					Institución Receptora	Clasificador del Gasto						Presupuesto			Ejecución del Gasto										
	Partidas no Asig. a Prog.	Programa	Proyecto	Actividad / Obra	SNIP		Tipo	Objeto	Cuenta	Subcuenta	Auxiliar	Denominación del Gasto	Función	Fuente Financiamiento	Fuente Específica	Organismo Financiador	Original	Modificaciones	Vigente	Acumulado Anterior	Compromiso	Devengado	Pagado	Devengado a la Fecha	Balance Disponible	
																										18
2.2		11	25	0051	0		2	7	2	1	01	Obras hidráulicas y sanitarias	3103	30	9998	121	0.00	200,000.00	200,000.00	0.00	0.00	0.00	0.00	0.00	0.00	200,000.00
2.2		11	25	0052								MANTENIMIENTO DE MATADERO.					0.00	100,000.00	100,000.00	0.00	0.00	0.00	0.00	0.00	0.00	100,000.00
2.2		11	25	0052			2	7				OBRAS					0.00	100,000.00	100,000.00	0.00	0.00	0.00	0.00	0.00	0.00	100,000.00
2.2		11	25	0052			2	7	2			INFRAESTRUCTURA					0.00	100,000.00	100,000.00	0.00	0.00	0.00	0.00	0.00	0.00	100,000.00
2.2		11	25	0052	0		2	7	2	1	01	Obras hidráulicas y sanitarias	3103	30	9998	121	0.00	100,000.00	100,000.00	0.00	0.00	0.00	0.00	0.00	0.00	100,000.00
3												FINANCIAMIENTO					95,479.00	375,000.00	470,479.00	470,478.66	0.00	0.00	0.00	0.00	470,478.66	0.34
3.1.4												Para gastos en inversión (corto plazo)					95,479.00	375,000.00	470,479.00	470,478.66	0.00	0.00	0.00	0.00	470,478.66	0.34
3.1.4							4					CLASIFICADOR DE APLICACIONES FINANCIERAS					95,479.00	375,000.00	470,479.00	470,478.66	0.00	0.00	0.00	0.00	470,478.66	0.34
3.1.4	96											Deuda Pública Y Otras Operaciones Financieras					95,479.00	375,000.00	470,479.00	470,478.66	0.00	0.00	0.00	0.00	470,478.66	0.34
3.1.4	96			0001			4	2				DISMINUCION DE PASIVOS					95,479.00	375,000.00	470,479.00	470,478.66	0.00	0.00	0.00	0.00	470,478.66	0.34
3.1.4	96			0001			4	2	1			Disminucion de pasivos corrientes					95,479.00	375,000.00	470,479.00	470,478.66	0.00	0.00	0.00	0.00	470,478.66	0.34
3.1.4	96			0001	0		4	2	1	1	01	Disminución de cuentas por pagar internas de corto plazo	0	20	1955	100	95,479.00	375,000.00	470,479.00	470,478.66	0.00	0.00	0.00	0.00	470,478.66	0.34
<b>TOTAL RD\$</b>																	<b>28,203,588.00</b>	<b>16,521,642.96</b>	<b>44,725,230.96</b>	<b>25,051,920.43</b>	<b>2,201,790.98</b>	<b>2,201,790.98</b>	<b>2,205,290.98</b>	<b>27,253,711.41</b>	<b>17,471,519.55</b>	

Preparado por



Revisado por



Aprobado por



**MINISTERIO DE HACIENDA**  
**DIRECCION GENERAL DE PRESUPUESTO**  
**EJECUCION TRIMESTRAL DE LOS INGRESOS Y FUENTES DE FINANCIAMIENTO**  
**CORRESPONDIENTE AL SEGUNDO TRIMESTRE DEL AÑO 2024**

Código Capitulo: 7100

Denominación: Ayuntamiento Municipal de Polo

Clasificador de Ingresos					Presupuesto					Percibido								
Tipo	Concepto	Cuenta	Subcuenta	Auxiliar	Concepto Definición	Entidad Origen	Fuente Financiamiento	Fuente Especifica	Organismo Financiador	Original	Modificaciones	Vigente	Acumulado Anterior	Total Trimestre	Acumulado a la Fecha	(%) Ingresado a la Fecha	Balance por Percibir	(%) Balance por Percibir
1	2	3	4	5	6	7	8	9	10	11	12	13=11+12	14	15	16=14+15	17=16/13	18=13-16	19=18/13
1					<b>Clasificador de Ingresos</b>					<b>28,203,588.00</b>	<b>11,969,347.57</b>	<b>40,172,935.57</b>	<b>18,153,922.37</b>	<b>7,496,073.20</b>	<b>25,649,995.57</b>	<b>63.85</b>	<b>14,522,940.00</b>	<b>36.15</b>
1	1				<b>IMPUESTOS</b>					<b>155,000.00</b>	<b>49,700.00</b>	<b>204,700.00</b>	<b>61,580.00</b>	<b>98,725.00</b>	<b>160,305.00</b>	<b>78.31</b>	<b>44,395.00</b>	<b>21.69</b>
1	1	4			IMPUESTOS INTERNOS SOBRE MERCANCIAS Y SERVICIOS					105,000.00	0.00	105,000.00	25,580.00	35,025.00	60,605.00	57.72	44,395.00	42.28
1	1	4	3		IMPUESTOS AL USO DE BIENES Y SERVICIOS					105,000.00	0.00	105,000.00	25,580.00	35,025.00	60,605.00	57.72	44,395.00	42.28
1	1	4	3	21	Certificación de animales	0000	30	9996	102	50,000.00	0.00	50,000.00	11,805.00	7,185.00	18,990.00	37.98	31,010.00	62.02
1	1	4	3	29	Impuesto sobre registro de documentos	0000	30	9996	102	35,000.00	0.00	35,000.00	13,775.00	16,340.00	30,115.00	86.04	4,885.00	13.96
1	1	4	3	33	Licencias de construcción	0000	30	9996	102	20,000.00	0.00	20,000.00	0.00	11,500.00	11,500.00	57.50	8,500.00	42.50
1	1	9			IMPUESTOS DIVERSOS					50,000.00	49,700.00	99,700.00	36,000.00	63,700.00	99,700.00	100.00	0.00	0.00
1	1	9	1		IMPUESTOS DIVERSOS					50,000.00	49,700.00	99,700.00	36,000.00	63,700.00	99,700.00	100.00	0.00	0.00
1	1	9	1	04	Otros arbitrios diversos	0000	30	9996	102	50,000.00	49,700.00	99,700.00	36,000.00	63,700.00	99,700.00	100.00	0.00	0.00
1	4				<b>TRANSFERENCIAS</b>					<b>27,628,088.00</b>	<b>10,923,097.57</b>	<b>38,551,185.57</b>	<b>16,921,607.37</b>	<b>7,312,748.20</b>	<b>24,234,355.57</b>	<b>62.86</b>	<b>14,316,830.00</b>	<b>37.14</b>
1	4	1			TRANSFERENCIAS CORRIENTES					16,576,853.00	0.00	16,576,853.00	3,892,820.19	3,892,820.73	7,785,640.92	46.97	8,791,212.08	53.03
1	4	1	5		TRANSFERENCIAS CORRIENTES RECIBIDAS POR LOS AYUNTAMIENTOS					16,576,853.00	0.00	16,576,853.00	3,892,820.19	3,892,820.73	7,785,640.92	46.97	8,791,212.08	53.03
1	4	1	5	03	Ordinaria según ley (CORRIENTE)	0202	20	1955	100	16,576,853.00	0.00	16,576,853.00	3,892,820.19	3,892,820.73	7,785,640.92	46.97	8,791,212.08	53.03
1	4	2			TRANSFERENCIAS DE CAPITAL					11,051,235.00	10,923,097.57	21,974,332.57	13,028,787.18	3,419,927.47	16,448,714.65	74.85	5,525,617.92	25.15
1	4	2	5		TRANSFERENCIAS DE CAPITAL RECIBIDAS POR LOS AYUNTAMIENTOS					11,051,235.00	10,923,097.57	21,974,332.57	13,028,787.18	3,419,927.47	16,448,714.65	74.85	5,525,617.92	25.15
1	4	2	5	03	Ordinaria según ley (CAPITAL)	0202	20	1955	100	11,051,235.00	0.00	11,051,235.00	2,762,808.81	2,762,808.27	5,525,617.08	50.00	5,525,617.92	50.00
1	4	2	5	04	Extraordinarias (CAPITAL)	0201	10	100	100	0.00	3,111,168.01	3,111,168.01	2,454,048.81	657,119.20	3,111,168.01	100.00	0.00	0.00
1	4	2	5	04	Extraordinarias (CAPITAL)	0201	10	100	104	0.00	3,743,862.99	3,743,862.99	3,743,862.99	0.00	3,743,862.99	100.00	0.00	0.00
1	4	2	5	05	De Instituciones Públicas Descentralizadas y Autónomas no Financieras	5121	10	100	100	0.00	4,068,066.57	4,068,066.57	4,068,066.57	0.00	4,068,066.57	100.00	0.00	0.00
1	5				<b>INGRESOS POR CONTRAPRESTACION</b>					<b>413,500.00</b>	<b>991,250.00</b>	<b>1,404,750.00</b>	<b>1,164,735.00</b>	<b>78,300.00</b>	<b>1,243,035.00</b>	<b>88.49</b>	<b>161,715.00</b>	<b>11.51</b>
1	5	1			VENTAS DE BIENES Y SERVICIOS					413,500.00	991,250.00	1,404,750.00	1,164,735.00	78,300.00	1,243,035.00	88.49	161,715.00	11.51
1	5	1	3		TASAS					48,000.00	981,550.00	1,029,550.00	1,022,550.00	7,000.00	1,029,550.00	100.00	0.00	0.00
1	5	1	3	14	Inhumación y exhumación	0000	30	9995	102	8,000.00	2,000.00	10,000.00	3,000.00	7,000.00	10,000.00	100.00	0.00	0.00

**MINISTERIO DE HACIENDA**  
**DIRECCION GENERAL DE PRESUPUESTO**  
**EJECUCION TRIMESTRAL DE LOS INGRESOS Y FUENTES DE FINANCIAMIENTO**  
**CORRESPONDIENTE AL SEGUNDO TRIMESTRE DEL AÑO 2024**

Código Capítulo: **7100**

Denominación: **Ayuntamiento Municipal de Polo**

Clasificador de Ingresos					Presupuesto					Percibido								
Tipo	Concepto	Cuenta	Subcuenta	Auxiliar	Concepto Definición	Entidad Orogante	Fuente Financiamiento	Fuente Especifica	Organismo Financador	Original	Modificaciones	Vigente	Acumulado Anterior	Total Trimestre	Acumulado a la Fecha	(%) Ingresado a la Fecha	Balance por Percibir	(%) Balance por Percibir
1	2	3	4	5	6	7	8	9	10	11	12	13=11+12	14	15	16=14+15	17=16/13	18=13-16	19=18/13
1	5	1	3	20	Recolección desechos sólidos	0000	30	9995	102	40,000.00	97,150.00	137,150.00	137,150.00	0.00	137,150.00	100.00	0.00	0.00
1	5	1	3	30	Compensación por Derecho al uso del Espacio Público Aéreo	0000	30	9995	102	0.00	882,400.00	882,400.00	882,400.00	0.00	882,400.00	100.00	0.00	0.00
1	5	1	5		ARRENDAMIENTOS					365,500.00	9,700.00	375,200.00	142,185.00	71,300.00	213,485.00	56.90	161,715.00	43.10
1	5	1	5	08	Mercados y hospedajes	0000	30	9998	102	50,000.00	15,000.00	65,000.00	25,000.00	40,000.00	65,000.00	100.00	0.00	0.00
1	5	1	5	09	Galleras	0000	30	9998	102	307,500.00	-5,300.00	302,200.00	115,685.00	30,000.00	145,685.00	48.21	156,515.00	51.79
1	5	1	5	16	Matanza y expendio de carnes	0000	30	9998	102	8,000.00	0.00	8,000.00	1,500.00	1,300.00	2,800.00	35.00	5,200.00	65.00
1	6				<b>OTROS INGRESOS</b>					<b>7,000.00</b>	<b>5,300.00</b>	<b>12,300.00</b>	<b>6,000.00</b>	<b>6,300.00</b>	<b>12,300.00</b>	<b>100.00</b>	<b>0.00</b>	<b>0.00</b>
1	6	1			Rentas de la Propiedad					7,000.00	5,300.00	12,300.00	6,000.00	6,300.00	12,300.00	100.00	0.00	0.00
1	6	1	3		ARRIENDO DE ACTIVOS TANGIBLES NO PRODUCIDOS					7,000.00	5,300.00	12,300.00	6,000.00	6,300.00	12,300.00	100.00	0.00	0.00
1	6	1	3	07	Arrendamiento de terrenos en cementerios	0000	30	9998	102	7,000.00	5,300.00	12,300.00	6,000.00	6,300.00	12,300.00	100.00	0.00	0.00
3					<b>Clasificador de Financiamiento</b>					<b>0.00</b>	<b>4,552,295.39</b>	<b>4,552,295.39</b>	<b>4,550,295.39</b>	<b>2,000.00</b>	<b>4,552,295.39</b>	<b>100.00</b>	<b>0.00</b>	<b>0.00</b>
3	1				<b>DISMINUCIÓN DE ACTIVOS FINANCIEROS</b>					<b>0.00</b>	<b>4,552,295.39</b>	<b>4,552,295.39</b>	<b>4,550,295.39</b>	<b>2,000.00</b>	<b>4,552,295.39</b>	<b>100.00</b>	<b>0.00</b>	<b>0.00</b>
3	1	1			DISMINUCIÓN DE ACTIVOS FINANCIEROS CORRIENTES					0.00	4,552,295.39	4,552,295.39	4,550,295.39	2,000.00	4,552,295.39	100.00	0.00	0.00
3	1	1	1		Disminución de disponibilidades					0.00	4,552,295.39	4,552,295.39	4,550,295.39	2,000.00	4,552,295.39	100.00	0.00	0.00
3	1	1	1	03	Disminución de saldos disponibles de periodos anteriores	0201	10	100	121	0.00	1,629,919.73	1,629,919.73	1,629,919.73	0.00	1,629,919.73	100.00	0.00	0.00
3	1	1	1	03	Disminución de saldos disponibles de periodos anteriores	0000	30	9998	121	0.00	2,922,375.66	2,922,375.66	2,920,375.66	2,000.00	2,922,375.66	100.00	0.00	0.00
<b>TOTAL RD\$</b>										<b>28,203,588.00</b>	<b>16,521,642.96</b>	<b>44,725,230.96</b>	<b>22,704,217.76</b>	<b>7,498,073.20</b>	<b>30,202,290.96</b>	<b>67.53</b>	<b>14,522,940.00</b>	<b>32.47</b>

Preparado por



Revisado por



Aprobado por



**MINISTERIO DE HACIENDA**  
**DIRECCION GENERAL DE PRESUPUESTO**  
**EJECUCIÓN TRIMESTRAL DE LOS GASTOS Y APLICACIONES FINANCIERAS POR DESTINO DE FONDOS Y ESTRUCTURA PROGRAMATICA**  
**CORRESPONDIENTE AL SEGUNDO TRIMESTRE DEL AÑO 2024**

Código del Capítulo: 7100

Denominación: Ayuntamiento Municipal de Polo

Destino de Fondos	Estructura Programática					Clasificador del Gasto						Presupuesto			Devengado				Balance Disponible	% Balance Disponible					
	Penidas no Asg. a Prog.	Programa	Proyecto	Actividad/Obra	SNIP	Tipo	Objeto	Cuenta	Subcuenta	Auxiliar	Denominación del Gasto	Función	Fuente Financiamiento	Fuente Especifica	Organismo Financiador	Original	Modificaciones	Vigente			Acumulado Anterior	Trimestre	A la Fecha	% Devengado a la Fecha	
																									12
1.1											<b>Gastos de Personal</b>					7,050,897.00	87,286.89	7,138,183.89	1,150,145.57	2,176,412.47	3,326,558.04	46.60	3,811,625.85	53.40	
1.1						2					<b>CLASIFICADOR DEL GASTO</b>					7,050,897.00	87,286.89	7,138,183.89	1,150,145.57	2,176,412.47	3,326,558.04	46.60	3,811,625.85	53.40	
1.1		01									Normas, Políticas y Administración Municipal					6,505,857.00	87,286.89	6,593,143.89	1,079,882.09	2,036,959.65	3,116,841.74	47.27	3,476,302.15	52.73	
1.1		01	00	0001							Normas y Seguimientos					1,799,840.00	0.00	1,799,840.00	277,342.23	579,042.49	856,384.72	47.58	943,455.28	52.42	
1.1		01	00	0001		2	1				REMUNERACIONES Y CONTRIBUCIONES					1,799,840.00	0.00	1,799,840.00	277,342.23	579,042.49	856,384.72	47.58	943,455.28	52.42	
1.1		01	00	0001		2	1	1			REMUNERACIONES					1,654,250.00	0.00	1,654,250.00	253,077.25	515,630.42	768,707.67	46.47	885,542.33	53.53	
1.1		01	00	0001		2	1	1	1	01	Sueldos fijos	1101	20	1955	100	1,527,000.00	0.00	1,527,000.00	253,077.25	515,630.42	768,707.67	50.34	758,292.33	49.66	
1.1		01	00	0001		2	1	1	4	01	Sueldo Anual No. 13	1101	20	1955	100	127,250.00	0.00	127,250.00	0.00	0.00	0.00	0.00	0.00	127,250.00	100.00
1.1		01	00	0001		2	1	3			DIETAS Y GASTOS DE REPRESENTACION					86,400.00	0.00	86,400.00	14,400.00	28,800.00	43,200.00	50.00	43,200.00	50.00	
1.1		01	00	0001		2	1	3	2	01	Gastos de representación en el país	1101	20	1955	100	86,400.00	0.00	86,400.00	14,400.00	28,800.00	43,200.00	50.00	43,200.00	50.00	
1.1		01	00	0001		2	1	5			CONTRIBUCIONES A LA SEGURIDAD SOCIAL					59,190.00	0.00	59,190.00	9,864.98	34,612.07	44,477.05	75.14	14,712.95	24.86	
1.1		01	00	0001		2	1	5	1	01	Contribuciones al seguro de salud	1101	20	1955	100	27,268.00	0.00	27,268.00	4,544.68	15,945.37	20,490.05	75.14	6,777.95	24.86	
1.1		01	00	0001		2	1	5	2	01	Contribuciones al seguro de pensiones	1101	20	1955	100	27,307.00	0.00	27,307.00	4,551.10	15,967.90	20,519.00	75.14	6,788.00	24.86	
1.1		01	00	0001		2	1	5	3	01	Contribuciones al seguro de riesgo laboral	1101	20	1955	100	4,615.00	0.00	4,615.00	769.20	2,698.80	3,468.00	75.15	1,147.00	24.85	
1.1		01	00	0002							Control y Fiscalización de la Gestión Municipal					163,315.00	0.00	163,315.00	25,385.80	50,771.60	76,157.40	46.63	87,157.60	53.37	
1.1		01	00	0002		2	1				REMUNERACIONES Y CONTRIBUCIONES					163,315.00	0.00	163,315.00	25,385.80	50,771.60	76,157.40	46.63	87,157.60	53.37	
1.1		01	00	0002		2	1	1			REMUNERACIONES					143,000.00	0.00	143,000.00	22,000.00	44,000.00	66,000.00	46.15	77,000.00	53.85	
1.1		01	00	0002		2	1	1	1	01	Sueldos fijos	1101	20	1955	100	132,000.00	0.00	132,000.00	22,000.00	44,000.00	66,000.00	50.00	66,000.00	50.00	



**MINISTERIO DE HACIENDA**  
**DIRECCION GENERAL DE PRESUPUESTO**  
**EJECUCIÓN TRIMESTRAL DE LOS GASTOS Y APLICACIONES FINANCIERAS POR DESTINO DE FONDOS Y ESTRUCTURA PROGRAMATICA**  
**CORRESPONDIENTE AL SEGUNDO TRIMESTRE DEL AÑO 2024**

Código del Capítulo: **7100**

Denominación: **Ayuntamiento Municipal de Polo**

Destino de Fondos	Estructura Programática					Clasificador del Gasto						Presupuesto			Devengado				Balance Disponible	% Balance Disponible				
	Perifoneo no Asig. a Prog.	Programa	Proyecto	Actividad/Obra	SNIP	Tipo	Objeto	Cuenta	Subcuenta	Auxiliar	Denominación del Gasto	Función	Fuente Financiamiento	Fuente Especifica	Organismo Financiador	Original	Modificaciones	Vigente			Acumulado Anterior	Trimestre	A la Fecha	% Devengado a la Fecha
1	2	3	4	5	6	7	8	9	10	11	12	13	14	15	16	17	18	19 = 17 +/- 18	20	21	22 = 20 + 21	23 = 22 ÷ 19	24 = 19 - 22	25 = 24 ÷ 19
1.1		01	00	0002		2	1	1	4	01	Sueldo Anual No. 13	1101	20	1955	100	11,000.00	0.00	11,000.00	0.00	0.00	0.00	0.00	11,000.00	100.00
1.1		01	00	0002		2	1	5			<b>CONTRIBUCIONES A LA SEGURIDAD SOCIAL</b>					<b>20,315.00</b>	<b>0.00</b>	<b>20,315.00</b>	<b>3,385.80</b>	<b>6,771.60</b>	<b>10,157.40</b>	<b>50.00</b>	<b>10,157.60</b>	<b>50.00</b>
1.1		01	00	0002		2	1	5	1	01	Contribuciones al seguro de salud	1101	20	1955	100	9,359.00	0.00	9,359.00	1,559.80	3,119.60	4,679.40	50.00	4,679.60	50.00
1.1		01	00	0002		2	1	5	2	01	Contribuciones al seguro de pensiones	1101	20	1955	100	9,372.00	0.00	9,372.00	1,562.00	3,124.00	4,686.00	50.00	4,686.00	50.00
1.1		01	00	0002		2	1	5	3	01	Contribuciones al seguro de riesgo laboral	1101	20	1955	100	1,584.00	0.00	1,584.00	264.00	528.00	792.00	50.00	792.00	50.00
1.1		01	00	0003							Administración Municipal					<b>1,959,584.00</b>	<b>72,286.89</b>	<b>2,031,870.89</b>	<b>370,925.54</b>	<b>605,066.83</b>	<b>975,992.37</b>	<b>48.03</b>	<b>1,055,878.52</b>	<b>51.97</b>
1.1		01	00	0003		2	1				<b>REMUNERACIONES Y CONTRIBUCIONES</b>					<b>1,920,834.00</b>	<b>55,611.89</b>	<b>1,976,445.89</b>	<b>370,639.33</b>	<b>605,066.83</b>	<b>975,706.16</b>	<b>49.37</b>	<b>1,000,739.73</b>	<b>50.63</b>
1.1		01	00	0003		2	1	1			<b>REMUNERACIONES</b>					<b>1,639,378.00</b>	<b>54,393.33</b>	<b>1,693,771.33</b>	<b>305,165.33</b>	<b>492,544.00</b>	<b>797,709.33</b>	<b>47.10</b>	<b>896,062.00</b>	<b>52.90</b>
1.1		01	00	0003		2	1	1	1		Remuneraciones al personal fijo					<b>1,513,272.00</b>	<b>54,393.33</b>	<b>1,567,665.33</b>	<b>305,165.33</b>	<b>492,544.00</b>	<b>797,709.33</b>	<b>50.89</b>	<b>769,956.00</b>	<b>49.11</b>
1.1		01	00	0003		2	1	1	1	01	Sueldos fijos	1101	20	1955	100	1,513,272.00	0.00	1,513,272.00	253,105.33	492,544.00	745,649.33	49.27	767,622.67	50.73
1.1		01	00	0003		2	1	1	1	01	Sueldos fijos	1101	30	9998	121	0.00	54,393.33	54,393.33	52,060.00	0.00	52,060.00	95.71	2,333.33	4.29
1.1		01	00	0003		2	1	1	4	01	Sueldo Anual No. 13	1101	20	1955	100	126,106.00	0.00	126,106.00	0.00	0.00	0.00	0.00	126,106.00	100.00
1.1		01	00	0003		2	1	3			<b>DIETAS Y GASTOS DE REPRESENTACION</b>					<b>281,456.00</b>	<b>-36,746.72</b>	<b>244,709.28</b>	<b>65,474.00</b>	<b>103,031.51</b>	<b>168,505.51</b>	<b>68.86</b>	<b>76,203.77</b>	<b>31.14</b>
1.1		01	00	0003		2	1	3	1		Dietas					<b>161,312.00</b>	<b>-36,746.72</b>	<b>124,565.28</b>	<b>45,450.00</b>	<b>62,983.51</b>	<b>108,433.51</b>	<b>87.05</b>	<b>16,131.77</b>	<b>12.95</b>
1.1		01	00	0003		2	1	3	1	01	Dietas en el pais	1101	20	1955	100	56,187.00	-37,965.28	18,221.72	0.00	5,000.00	5,000.00	27.44	13,221.72	72.56
1.1		01	00	0003		2	1	3	1	01	Dietas en el pais	1101	30	9995	102	12,000.00	1,625.00	13,625.00	1,500.00	11,100.00	12,600.00	92.48	1,025.00	7.52
1.1		01	00	0003		2	1	3	1	01	Dietas en el pais	1101	30	9998	102	93,125.00	-15,000.00	78,125.00	29,950.00	46,883.51	76,833.51	98.35	1,291.49	1.65
1.1		01	00	0003		2	1	3	1	01	Dietas en el pais	1101	30	9998	121	0.00	14,593.56	14,593.56	14,000.00	0.00	14,000.00	95.93	593.56	4.07
1.1		01	00	0003		2	1	3	2	01	Gastos de representación en el pais	1101	20	1955	100	120,144.00	0.00	120,144.00	20,024.00	40,048.00	60,072.00	50.00	60,072.00	50.00
1.1		01	00	0003		2	1	5			<b>CONTRIBUCIONES A LA SEGURIDAD SOCIAL</b>					<b>0.00</b>	<b>37,965.28</b>	<b>37,965.28</b>	<b>0.00</b>	<b>9,491.32</b>	<b>9,491.32</b>	<b>25.00</b>	<b>28,473.96</b>	<b>75.00</b>

**MINISTERIO DE HACIENDA**  
**DIRECCION GENERAL DE PRESUPUESTO**  
**EJECUCIÓN TRIMESTRAL DE LOS GASTOS Y APLICACIONES FINANCIERAS POR DESTINO DE FONDOS Y ESTRUCTURA PROGRAMATICA**  
**CORRESPONDIENTE AL SEGUNDO TRIMESTRE DEL AÑO 2024**

Código del Capítulo: 7100

Denominación: Ayuntamiento Municipal de Polo

Destino de Fondos	Estructura Programática					SNIP	Clasificador del Gasto					Denominación del Gasto	Función	Fuente Financiamiento	Fuente Especifica	Organismo Financiaciador	Presupuesto			Devengado				Balance Disponible	% Balance Disponible	
	Partidas no Asig. a Prog.	Programa	Proyecto	Actividad/Obra	Tipo		Objeto	Cuenta	Subcuenta	Auxiliar	Original						Modificaciones	Vigente	Acumulado Anterior	Trimestre	A la Fecha	% Devengado a la Fecha	24 = 19 - 22			25 = 24 ÷ 19
1	2	3	4	5	6	7	8	9	10	11	12	13	14	15	16	17	18	19 = 17 +/- 18	20	21	22 = 20 + 21	23 = 22 ÷ 19	24 = 19 - 22	25 = 24 ÷ 19		
1.1		01	00	0003		2	1	5	1	01	Contribuciones al seguro de salud	1101	20	1955	100	0.00	17,490.16	17,490.16	0.00	4,372.54	4,372.54	25.00	13,117.62	75.00		
1.1		01	00	0003		2	1	5	2	01	Contribuciones al seguro de pensiones	1101	20	1955	100	0.00	17,514.88	17,514.88	0.00	4,378.72	4,378.72	25.00	13,136.16	75.00		
1.1		01	00	0003		2	1	5	3	01	Contribuciones al seguro de riesgo laboral	1101	20	1955	100	0.00	2,960.24	2,960.24	0.00	740.06	740.06	25.00	2,220.18	75.00		
1.1		01	00	0003		2	2				<b>CONTRATACIÓN DE SERVICIOS</b>					<b>38,750.00</b>	<b>16,675.00</b>	<b>55,425.00</b>	<b>286.21</b>	<b>0.00</b>	<b>286.21</b>	<b>0.52</b>	<b>55,138.79</b>	<b>99.48</b>		
1.1		01	00	0003		2	2	3			<b>VIÁTICOS</b>					<b>38,750.00</b>	<b>16,675.00</b>	<b>55,425.00</b>	<b>286.21</b>	<b>0.00</b>	<b>286.21</b>	<b>0.52</b>	<b>55,138.79</b>	<b>99.48</b>		
1.1		01	00	0003		2	2	3	1		Viáticos dentro del país					<b>38,750.00</b>	<b>16,675.00</b>	<b>55,425.00</b>	<b>286.21</b>	<b>0.00</b>	<b>286.21</b>	<b>0.52</b>	<b>55,138.79</b>	<b>99.48</b>		
1.1		01	00	0003		2	2	3	1	01	Viáticos dentro del país	1101	30	9995	102	0.00	1,675.00	1,675.00	0.00	0.00	0.00	0.00	1,675.00	100.00		
1.1		01	00	0003		2	2	3	1	01	Viáticos dentro del país	1101	30	9996	102	38,750.00	0.00	38,750.00	286.21	0.00	286.21	0.74	38,463.79	99.26		
1.1		01	00	0003		2	2	3	1	01	Viáticos dentro del país	1101	30	9998	102	0.00	15,000.00	15,000.00	0.00	0.00	0.00	0.00	15,000.00	100.00		
1.1		01	00	0004							<b>Servicios Administrativos y Financieros</b>					<b>2,583,118.00</b>	<b>15,000.00</b>	<b>2,598,118.00</b>	<b>406,228.52</b>	<b>802,078.73</b>	<b>1,208,307.25</b>	<b>46.51</b>	<b>1,389,810.75</b>	<b>53.49</b>		
1.1		01	00	0004		2	1				<b>REMUNERACIONES Y CONTRIBUCIONES</b>					<b>2,568,453.00</b>	<b>0.00</b>	<b>2,568,453.00</b>	<b>392,566.30</b>	<b>798,957.05</b>	<b>1,191,523.35</b>	<b>46.39</b>	<b>1,376,929.65</b>	<b>53.61</b>		
1.1		01	00	0004		2	1	1			<b>REMUNERACIONES</b>					<b>2,445,287.00</b>	<b>0.00</b>	<b>2,445,287.00</b>	<b>374,198.00</b>	<b>764,209.00</b>	<b>1,138,407.00</b>	<b>46.56</b>	<b>1,306,880.00</b>	<b>53.44</b>		
1.1		01	00	0004		2	1	1	1	01	Sueldos fijos	1102	20	1955	100	2,257,188.00	0.00	2,257,188.00	374,198.00	764,209.00	1,138,407.00	50.43	1,118,781.00	49.57		
1.1		01	00	0004		2	1	1	4	01	Sueldo Anual No. 13	1102	20	1955	100	188,099.00	0.00	188,099.00	0.00	0.00	0.00	0.00	188,099.00	100.00		
1.1		01	00	0004		2	1	5			<b>CONTRIBUCIONES A LA SEGURIDAD SOCIAL</b>					<b>123,166.00</b>	<b>0.00</b>	<b>123,166.00</b>	<b>18,368.30</b>	<b>34,748.05</b>	<b>53,116.35</b>	<b>43.13</b>	<b>70,049.65</b>	<b>56.87</b>		
1.1		01	00	0004		2	1	5	1	01	Contribuciones al seguro de salud	1102	20	1955	100	56,826.00	0.00	56,826.00	8,451.02	16,002.52	24,453.54	43.03	32,372.46	56.97		
1.1		01	00	0004		2	1	5	2	01	Contribuciones al seguro de pensiones	1102	20	1955	100	56,860.00	0.00	56,860.00	8,462.92	16,025.06	24,487.98	43.07	32,372.02	56.93		
1.1		01	00	0004		2	1	5	3	01	Contribuciones al seguro de riesgo laboral	1102	20	1955	100	9,480.00	0.00	9,480.00	1,454.36	2,720.47	4,174.83	44.04	5,305.17	55.96		
1.1		01	00	0004		2	2				<b>CONTRATACIÓN DE SERVICIOS</b>					<b>14,665.00</b>	<b>15,000.00</b>	<b>29,665.00</b>	<b>13,662.22</b>	<b>3,121.68</b>	<b>16,783.90</b>	<b>56.58</b>	<b>12,881.10</b>	<b>43.42</b>		
1.1		01	00	0004		2	2	8			<b>OTROS SERVICIOS NO INCLUIDOS EN CONCEPTOS ANTERIORES</b>					<b>14,665.00</b>	<b>15,000.00</b>	<b>29,665.00</b>	<b>13,662.22</b>	<b>3,121.68</b>	<b>16,783.90</b>	<b>56.58</b>	<b>12,881.10</b>	<b>43.42</b>		



**MINISTERIO DE HACIENDA**  
**DIRECCION GENERAL DE PRESUPUESTO**  
**EJECUCIÓN TRIMESTRAL DE LOS GASTOS Y APLICACIONES FINANCIERAS POR DESTINO DE FONDOS Y ESTRUCTURA PROGRAMATICA**  
**CORRESPONDIENTE AL SEGUNDO TRIMESTRE DEL AÑO 2024**

Código del Capítulo: 7100

Denominación: Ayuntamiento Municipal de Polo

Destino de Fondos	Estructura Programática					Clasificador del Gasto						Presupuesto			Devengado				Balance Disponible	% Balance Disponible				
	Partidas no Asg. a Prog.	Programa	Proyecto	Actividad/Obra	SNIP	Tipo	Objeto	Cuenta	Subcuenta	Auxiliar	Denominación del Gasto	Función	Fuente Financiamiento	Fuente Especifica	Organismo Financiador	Original	Modificaciones	Vigente			Acumulado Anterior	Trimestre	A la Fecha	% Devengado a la Fecha
1.2		01	00	0003		2	3	1			ALIMENTOS Y PRODUCTOS AGROFORESTALES					261,055.00	0.00	261,055.00	70,591.90	87,781.90	158,373.80	60.67	102,681.20	39.33
1.2		01	00	0003		2	3	1	1		Alimentos y bebidas para personas					261,055.00	0.00	261,055.00	70,591.90	87,781.90	158,373.80	60.67	102,681.20	39.33
1.2		01	00	0003		2	3	1	1	01	Alimentos y bebidas para personas	1101	20	1955	100	213,005.00	0.00	213,005.00	26,172.40	84,151.40	110,323.80	51.79	102,681.20	48.21
1.2		01	00	0003		2	3	1	1	01	Alimentos y bebidas para personas	1101	30	9996	102	48,050.00	0.00	48,050.00	44,419.50	3,630.50	48,050.00	100.00	0.00	0.00
1.2		01	00	0003		2	3	3			PRODUCTOS DE PAPEL, CARTON E IMPRESOS					5,455.00	0.00	5,455.00	0.00	0.00	0.00	0.00	5,455.00	100.00
1.2		01	00	0003		2	3	3	4	01	Libros, revistas y periódicos	1101	20	1955	100	5,455.00	0.00	5,455.00	0.00	0.00	0.00	0.00	5,455.00	100.00
1.2		01	00	0003		2	3	9			PRODUCTOS Y UTILES VARIOS					70,000.00	0.00	70,000.00	70,000.00	0.00	70,000.00	100.00	0.00	0.00
1.2		01	00	0003		2	3	9	2	01	Útiles de escritorio, oficina e informática	1101	20	1955	100	70,000.00	0.00	70,000.00	70,000.00	0.00	70,000.00	100.00	0.00	0.00
1.2		01	00	0004							Servicios Administrativos y Financieros					647,894.00	0.00	647,894.00	134,840.01	177,038.82	311,878.83	48.14	336,015.17	51.86
1.2		01	00	0004		2	1				REMUNERACIONES Y CONTRIBUCIONES					567,309.00	0.00	567,309.00	81,400.86	162,801.72	244,202.58	43.05	323,106.42	56.95
1.2		01	00	0004		2	1	1			REMUNERACIONES					557,752.00	0.00	557,752.00	79,808.00	159,616.00	239,424.00	42.93	318,328.00	57.07
1.2		01	00	0004		2	1	1	1	01	Sueldos fijos	1102	20	1955	100	514,848.00	0.00	514,848.00	79,808.00	159,616.00	239,424.00	46.50	275,424.00	53.50
1.2		01	00	0004		2	1	1	4	01	Sueldo Anual No. 13	1102	20	1955	100	42,904.00	0.00	42,904.00	0.00	0.00	0.00	0.00	42,904.00	100.00
1.2		01	00	0004		2	1	5			CONTRIBUCIONES A LA SEGURIDAD SOCIAL					9,557.00	0.00	9,557.00	1,592.86	3,185.72	4,778.58	50.00	4,778.42	50.00
1.2		01	00	0004		2	1	5	1	01	Contribuciones al seguro de salud	1102	20	1955	100	4,403.00	0.00	4,403.00	733.82	1,467.64	2,201.46	50.00	2,201.54	50.00
1.2		01	00	0004		2	1	5	2	01	Contribuciones al seguro de pensiones	1102	20	1955	100	4,409.00	0.00	4,409.00	734.84	1,469.68	2,204.52	50.00	2,204.48	50.00
1.2		01	00	0004		2	1	5	3	01	Contribuciones al seguro de riesgo laboral	1102	20	1955	100	745.00	0.00	745.00	124.20	248.40	372.60	50.01	372.40	49.99
1.2		01	00	0004		2	2				CONTRATACIÓN DE SERVICIOS					72,490.00	0.00	72,490.00	53,439.15	6,717.10	60,156.25	82.99	12,333.75	17.01
1.2		01	00	0004		2	2	2			PUBLICIDAD, IMPRESIÓN Y ENCUADERNACIÓN					54,490.00	0.00	54,490.00	49,779.61	2,000.00	51,779.61	95.03	2,710.39	4.97



**MINISTERIO DE HACIENDA**  
**DIRECCION GENERAL DE PRESUPUESTO**  
**EJECUCIÓN TRIMESTRAL DE LOS GASTOS Y APLICACIONES FINANCIERAS POR DESTINO DE FONDOS Y ESTRUCTURA PROGRAMATICA**  
**CORRESPONDIENTE AL SEGUNDO TRIMESTRE DEL AÑO 2024**

Código del Capítulo: **7100**

Denominación: **Ayuntamiento Municipal de Polo**

Destino de Fondos	Estructura Programática					Clasificador del Gasto						Presupuesto			Devengado				Balance Disponible	% Balance Disponible					
	Partidas no Asig. a Prog.	Programa	Proyecto	Actividad/Otra	SNIP	Tipo	Objeto	Cuenta	Subcuenta	Auxiliar	Denominación del Gasto	Función	Fuente Financiamiento	Fuente Especifica	Organismo Financiador	Original	Modificaciones	Vigente			Acumulado Anterior	Trimestre	A la Fecha	% Devengado a la Fecha	
																									17
1	2	3	4	5	6	7	8	9	10	11	12	13	14	15	16	17	18	19 = 17 +/- 18	20	21	22 = 20 + 21	23 = 22 + 19	24 = 19 - 22	25 = 24 + 19	
1.1		01	00	0004		2	2	8	2		Comisiones y gastos bancarios					14,665.00	15,000.00	29,665.00	13,662.22	3,121.68	16,783.90	56.58	12,881.10	43.42	
1.1		01	00	0004		2	2	8	2	01	Comisiones y gastos bancarios	1102	20	1955	100	14,665.00	0.00	14,665.00	13,662.22	1,002.78	14,665.00	100.00	0.00	0.00	
1.1		01	00	0004		2	2	8	2	01	Comisiones y gastos bancarios	1102	30	9998	102	0.00	15,000.00	15,000.00	0.00	2,118.90	2,118.90	14.13	12,881.10	85.87	
1.1		12									Gestión y Administración de Servicios Públicos					545,040.00	0.00	545,040.00	70,263.48	139,452.82	209,716.30	38.48	335,323.70	61.52	
1.1		12	00	0003							Manejo de Residuos Sólidos					545,040.00	0.00	545,040.00	70,263.48	139,452.82	209,716.30	38.48	335,323.70	61.52	
1.1		12	00	0003		2	1				REMUNERACIONES Y CONTRIBUCIONES					545,040.00	0.00	545,040.00	70,263.48	139,452.82	209,716.30	38.48	335,323.70	61.52	
1.1		12	00	0003		2	1	1			REMUNERACIONES					489,008.00	0.00	489,008.00	64,760.00	129,406.20	194,166.20	39.71	294,841.80	60.29	
1.1		12	00	0003		2	1	1	1	01	Sueldos fijos	3202	20	1955	100	451,392.00	0.00	451,392.00	64,760.00	129,406.20	194,166.20	43.01	257,225.80	56.99	
1.1		12	00	0003		2	1	1	4	01	Sueldo Anual No. 13	3202	20	1955	100	37,616.00	0.00	37,616.00	0.00	0.00	0.00	0.00	37,616.00	100.00	
1.1		12	00	0003		2	1	5			CONTRIBUCIONES A LA SEGURIDAD SOCIAL					56,032.00	0.00	56,032.00	5,503.48	10,046.62	15,550.10	27.75	40,481.90	72.25	
1.1		12	00	0003		2	1	5	1	01	Contribuciones al seguro de salud	3202	20	1955	100	26,084.00	0.00	26,084.00	2,535.40	4,628.38	7,163.78	27.46	18,920.22	72.54	
1.1		12	00	0003		2	1	5	2	01	Contribuciones al seguro de pensiones	3202	20	1955	100	25,972.00	0.00	25,972.00	2,538.96	4,634.88	7,173.84	27.62	18,798.16	72.38	
1.1		12	00	0003		2	1	5	3	01	Contribuciones al seguro de riesgo laboral	3202	20	1955	100	3,976.00	0.00	3,976.00	429.12	783.36	1,212.48	30.49	2,763.52	69.51	



**MINISTERIO DE HACIENDA**  
**DIRECCION GENERAL DE PRESUPUESTO**  
**EJECUCIÓN TRIMESTRAL DE LOS GASTOS Y APLICACIONES FINANCIERAS POR DESTINO DE FONDOS Y ESTRUCTURA PROGRAMATICA**  
**CORRESPONDIENTE AL SEGUNDO TRIMESTRE DEL AÑO 2024**

Código del Capítulo: **7100**

Denominación: **Ayuntamiento Municipal de Polo**

Destino de Fondos	Estructura Programática					Clasificador del Gasto						Presupuesto			Devengado			Balance Disponible	% Balance Disponible					
	Partidas no Asig. a Prog.	Programa	Proyecto	Actividad/Otra	SNIP	Tipo	Objeto	Cuenta	Subcuenta	Auxiliar	Denominación del Gasto	Función	Fuente Financiamiento	Fuente Especifica	Organismo Financiador	Original	Modificaciones			Vigente	Acumulado Anterior	Trimestre	A la Fecha	% Devengado a la Fecha
																17	18			19 = 17 +/- 18	20	21	22 = 20 + 21	23 = 22 + 19
1	2	3	4	5	6	7	8	9	10	11	12	13	14	15	16	17	18	19 = 17 +/- 18	20	21	22 = 20 + 21	23 = 22 + 19	24 = 19 - 22	25 = 24 + 19
1.2		01	00	0004		2	2	2	2	01	Impresión, encuadernación y rotulación	1102	20	1955	100	54,490.00	0.00	54,490.00	49,779.61	2,000.00	51,779.61	95.03	2,710.39	4.97
1.2		01	00	0004		2	2	8			OTROS SERVICIOS NO INCLUIDOS EN CONCEPTOS ANTERIORES					18,000.00	0.00	18,000.00	3,659.54	4,717.10	8,376.64	46.54	9,623.36	53.46
1.2		01	00	0004		2	2	8	2	01	Comisiones y gastos bancarios	1102	20	1955	100	18,000.00	0.00	18,000.00	3,659.54	4,717.10	8,376.64	46.54	9,623.36	53.46
1.2		01	00	0004		2	3				MATERIALES Y SUMINISTROS					8,095.00	0.00	8,095.00	0.00	7,520.00	7,520.00	92.90	575.00	7.10
1.2		01	00	0004		2	3	9			PRODUCTOS Y UTILES VARIOS					8,095.00	0.00	8,095.00	0.00	7,520.00	7,520.00	92.90	575.00	7.10
1.2		01	00	0004		2	3	9	2	01	Útiles de escritorio, oficina e informática	1102	20	1955	100	8,095.00	0.00	8,095.00	0.00	7,520.00	7,520.00	92.90	575.00	7.10
1.2		12									Gestión y Administración de Servicios Públicos					5,253,080.00	8,000.00	5,261,080.00	806,352.52	1,603,140.57	2,409,493.09	45.80	2,851,586.91	54.20
1.2		12	00	0002							Ornato y Saneamiento de Calles, Plazas y Parques					4,145,075.00	2,000.00	4,147,075.00	629,951.92	1,258,392.07	1,888,343.99	45.53	2,258,731.01	54.47
1.2		12	00	0002		2	1				REMUNERACIONES Y CONTRIBUCIONES					4,145,075.00	2,000.00	4,147,075.00	629,951.92	1,258,392.07	1,888,343.99	45.53	2,258,731.01	54.47
1.2		12	00	0002		2	1	1			REMUNERACIONES					4,102,852.00	2,000.00	4,104,852.00	624,455.54	1,249,761.81	1,874,217.35	45.66	2,230,634.65	54.34
1.2		12	00	0002		2	1	1	1		Remuneraciones al personal fijo					3,787,248.00	2,000.00	3,789,248.00	624,455.54	1,249,761.81	1,874,217.35	49.46	1,915,030.65	50.54
1.2		12	00	0002		2	1	1	1	01	Sueldos fijos	3299	20	1955	100	3,787,248.00	0.00	3,787,248.00	624,455.54	1,247,761.81	1,872,217.35	49.43	1,915,030.65	50.57
1.2		12	00	0002		2	1	1	1	01	Sueldos fijos	3299	30	9998	121	0.00	2,000.00	2,000.00	0.00	2,000.00	2,000.00	100.00	0.00	0.00
1.2		12	00	0002		2	1	1	4	01	Sueldo Anual No. 13	3299	20	1955	100	315,604.00	0.00	315,604.00	0.00	0.00	0.00	0.00	315,604.00	100.00
1.2		12	00	0002		2	1	5			CONTRIBUCIONES A LA SEGURIDAD SOCIAL					42,223.00	0.00	42,223.00	5,496.38	8,630.26	14,126.64	33.46	28,096.36	66.54
1.2		12	00	0002		2	1	5	1	01	Contribuciones al seguro de salud	3299	20	1955	100	19,689.00	0.00	19,689.00	2,532.12	3,975.87	6,507.99	33.05	13,181.01	66.95
1.2		12	00	0002		2	1	5	2	01	Contribuciones al seguro de pensiones	3299	20	1955	100	19,586.00	0.00	19,586.00	2,535.70	3,981.47	6,517.17	33.27	13,068.83	66.73
1.2		12	00	0002		2	1	5	3	01	Contribuciones al seguro de riesgo laboral	3299	20	1955	100	2,948.00	0.00	2,948.00	428.56	672.92	1,101.48	37.36	1,846.52	62.64
1.2		12	00	0003							Manejo de Residuos Sólidos					138,361.00	6,000.00	144,361.00	27,224.60	51,396.50	78,621.10	54.46	65,739.90	45.54



**MINISTERIO DE HACIENDA**  
**DIRECCION GENERAL DE PRESUPUESTO**  
**EJECUCIÓN TRIMESTRAL DE LOS GASTOS Y APLICACIONES FINANCIERAS POR DESTINO DE FONDOS Y ESTRUCTURA PROGRAMATICA**  
**CORRESPONDIENTE AL SEGUNDO TRIMESTRE DEL AÑO 2024**

Código del Capítulo: 7100

Denominación: Ayuntamiento Municipal de Polo

Destino de Fondos	Estructura Programática					Clasificador del Gasto						Presupuesto			Devengado				Balance Disponible	% Balance Disponible				
	Partidas no Asig. a Prog.	Programa	Proyecto	Actividad/Obra	SNIP	Tipo	Objeto	Cuenta	Subcuenta	Auxiliar	Denominación del Gasto	Función	Fuente Financiamiento	Fuente Especifica	Organismo Financiador	Original	Modificaciones	Vigente			Acumulado Anterior	Trimestre	A la Fecha	% Devengado a la Fecha
1	2	3	4	5	6	7	8	9	10	11	12	13	14	15	16	17	18	19 = 17 +/- 18	20	21	22 = 20 + 21	23 = 22 + 19	24 = 19 - 22	25 = 24 + 19
				0003		2	1				REMUNERACIONES Y CONTRIBUCIONES					0.00	6,000.00	6,000.00	0.00	0.00	0.00	0.00	6,000.00	100.00
				0003		2	1	1			REMUNERACIONES					0.00	6,000.00	6,000.00	0.00	0.00	0.00	0.00	6,000.00	100.00
				0003		2	1	1	1	01	Sueldos fijos	3202	30	9998	121	0.00	6,000.00	6,000.00	0.00	0.00	0.00	0.00	6,000.00	100.00
				0003		2	3				MATERIALES Y SUMINISTROS					138,361.00	0.00	138,361.00	27,224.60	51,396.50	78,621.10	56.82	59,739.90	43.18
				0003		2	3	9			PRODUCTOS Y UTILES VARIOS					138,361.00	0.00	138,361.00	27,224.60	51,396.50	78,621.10	56.82	59,739.90	43.18
				0003		2	3	9	1	01	Material para limpieza	3202	20	1955	100	138,361.00	0.00	138,361.00	27,224.60	51,396.50	78,621.10	56.82	59,739.90	43.18
				0004							Supervisión y Administración de Cementerios					83,200.00	0.00	83,200.00	12,800.00	25,600.00	38,400.00	46.15	44,800.00	53.85
				0004		2	1				REMUNERACIONES Y CONTRIBUCIONES					83,200.00	0.00	83,200.00	12,800.00	25,600.00	38,400.00	46.15	44,800.00	53.85
				0004		2	1	1			REMUNERACIONES					83,200.00	0.00	83,200.00	12,800.00	25,600.00	38,400.00	46.15	44,800.00	53.85
				0004		2	1	1	1	01	Sueldos fijos	3101	20	1955	100	76,800.00	0.00	76,800.00	12,800.00	25,600.00	38,400.00	50.00	38,400.00	50.00
				0004		2	1	1	4	01	Sueldo Anual No. 13	3101	20	1955	100	6,400.00	0.00	6,400.00	0.00	0.00	0.00	0.00	6,400.00	100.00
				0006							Seguridad y Vigilancia Ciudadana					507,000.00	0.00	507,000.00	78,000.00	151,000.00	229,000.00	45.17	278,000.00	54.83
				0006		2	1				REMUNERACIONES Y CONTRIBUCIONES					507,000.00	0.00	507,000.00	78,000.00	151,000.00	229,000.00	45.17	278,000.00	54.83
				0006		2	1	1			REMUNERACIONES					507,000.00	0.00	507,000.00	78,000.00	151,000.00	229,000.00	45.17	278,000.00	54.83
				0006		2	1	1	1	01	Sueldos fijos	1401	20	1955	100	468,000.00	0.00	468,000.00	78,000.00	151,000.00	229,000.00	48.93	239,000.00	51.07
				0006		2	1	1	4	01	Sueldo Anual No. 13	1401	20	1955	100	39,000.00	0.00	39,000.00	0.00	0.00	0.00	0.00	39,000.00	100.00
				0007							Supervisión y Administración de Mercados					68,250.00	0.00	68,250.00	10,500.00	21,000.00	31,500.00	46.15	36,750.00	53.85
				0007		2	1				REMUNERACIONES Y CONTRIBUCIONES					68,250.00	0.00	68,250.00	10,500.00	21,000.00	31,500.00	46.15	36,750.00	53.85





**MINISTERIO DE HACIENDA**  
**DIRECCION GENERAL DE PRESUPUESTO**  
**EJECUCIÓN TRIMESTRAL DE LOS GASTOS Y APLICACIONES FINANCIERAS POR DESTINO DE FONDOS Y ESTRUCTURA PROGRAMATICA**  
**CORRESPONDIENTE AL SEGUNDO TRIMESTRE DEL AÑO 2024**

Código del Capítulo: **7100**

Denominación: **Ayuntamiento Municipal de Polo**

Destino de Fondos	Estructura Programática					Clasificador del Gasto						Presupuesto			Devengado				Balance Disponible	% Balance Disponible					
	Partidas no Asig. a Prog.	Programa	Proyecto	Actividad/ Otra	SNIP	Tipo	Objeto	Cuenta	Subcuenta	Auxiliar	Denominación del Gasto	Función	Fuente Financiamiento	Fuente Específica	Organismo Financiador	Original	Modificaciones	Vigente			Acumulado Anterior	Trimestre	A la Fecha	% Devengado a la Fecha	
																									17
1	2	3	4	5	6	7	8	9	10	11	12	13	14	15	16	17	18	19 = 17 +/- 18	20	21	22 = 20 + 21	23 = 22 + 19	24 = 19 - 22	25 = 24 + 19	
																10,952.00	0.00	10,952.00	0.00	0.00	0.00	0.00	10,952.00	100.00	
1.2		13	00	0001		2	1	5			CONTRIBUCIONES A LA SEGURIDAD SOCIAL												5,126.00	100.00	
1.2		13	00	0001		2	1	5	1	01	Contribuciones al seguro de salud	3204	20	1955	100	5,126.00	0.00	5,126.00	0.00	0.00	0.00	0.00	0.00	5,089.00	100.00
1.2		13	00	0001		2	1	5	2	01	Contribuciones al seguro de pensiones	3204	20	1955	100	5,089.00	0.00	5,089.00	0.00	0.00	0.00	0.00	0.00	737.00	100.00
1.2		13	00	0001		2	1	5	3	01	Contribuciones al seguro de riesgo laboral	3204	20	1955	100	737.00	0.00	737.00	0.00	0.00	0.00	0.00	0.00	737.00	100.00
1.2		14									Gestión y Administración de Servicios Sociales					471,204.00	181,446.81	652,650.81	122,578.06	167,623.73	290,201.79	44.47	362,449.02	55.53	
1.2		14	00	0001							Asistencia Social					471,204.00	181,446.81	652,650.81	122,578.06	167,623.73	290,201.79	44.47	362,449.02	55.53	
1.2		14	00	0001		2	2				CONTRATACIÓN DE SERVICIOS					200,000.00	0.00	200,000.00	6,125.00	0.00	6,125.00	3.06	193,875.00	96.94	
1.2		14	00	0001		2	2	8			OTROS SERVICIOS NO INCLUIDOS EN CONCEPTOS ANTERIORES					200,000.00	0.00	200,000.00	6,125.00	0.00	6,125.00	3.06	193,875.00	96.94	
1.2		14	00	0001		2	2	8	4		Servicios funerarios y gastos conexos					200,000.00	0.00	200,000.00	6,125.00	0.00	6,125.00	3.06	193,875.00	96.94	
1.2		14	00	0001		2	2	8	4	01	Servicios funerarios y gastos conexos	4510	20	1955	100	185,120.00	0.00	185,120.00	6,125.00	0.00	6,125.00	3.31	178,995.00	96.69	
1.2		14	00	0001		2	2	8	4	01	Servicios funerarios y gastos conexos	4510	30	9995	102	14,880.00	0.00	14,880.00	0.00	0.00	0.00	0.00	0.00	14,880.00	100.00
1.2		14	00	0001		2	4				TRANSFERENCIAS CORRIENTES					271,204.00	181,446.81	452,650.81	116,453.06	167,623.73	284,076.79	62.76	168,574.02	37.24	
1.2		14	00	0001		2	4	1			TRANSFERENCIAS CORRIENTES AL SECTOR PRIVADO					271,204.00	181,446.81	452,650.81	116,453.06	167,623.73	284,076.79	62.76	168,574.02	37.24	
1.2		14	00	0001		2	4	1	2		Ayudas y donaciones a personas					271,204.00	181,446.81	452,650.81	116,453.06	167,623.73	284,076.79	62.76	168,574.02	37.24	
1.2		14	00	0001		2	4	1	2	01	Ayudas y donaciones programadas a hogares y personas	4510	20	1955	100	18,000.00	0.00	18,000.00	3,000.00	6,000.00	9,000.00	50.00	9,000.00	50.00	
1.2		14	00	0001		2	4	1	2	02	Ayudas y donaciones ocasionales a hogares y personas	4510	20	1955	100	137,729.00	0.00	137,729.00	0.00	0.00	0.00	0.00	0.00	137,729.00	100.00
1.2		14	00	0001		2	4	1	2	02	Ayudas y donaciones ocasionales a hogares y personas	4510	30	9995	102	0.00	113,470.00	113,470.00	10,800.00	102,000.00	112,800.00	99.41	670.00	0.59	
1.2		14	00	0001		2	4	1	2	02	Ayudas y donaciones ocasionales a hogares y personas	4510	30	9996	102	0.00	20,677.00	20,677.00	0.00	0.00	0.00	0.00	0.00	20,677.00	100.00



MINISTERIO DE HACIENDA  
DIRECCION GENERAL DE PRESUPUESTO

EJECUCIÓN TRIMESTRAL DE LOS GASTOS Y APLICACIONES FINANCIERAS POR DESTINO DE FONDOS Y ESTRUCTURA PROGRAMATICA  
CORRESPONDIENTE AL SEGUNDO TRIMESTRE DEL AÑO 2024

Código del Capítulo: 7100

Denominación: Ayuntamiento Municipal de Polo

Destino de Fondos	Estructura Programática					Clasificador del Gasto						Presupuesto			Devengado				Balance Disponible	% Balance Disponible				
	Partidas no Asig. a Prog.	Programa	Proyecto	Actividad/Obra	SNIP	Tipo	Objeto	Cuenta	Subcuenta	Auxiliar	Denominación del Gasto	Función	Fuente Financiamiento	Fuente Especifica	Organismo Financiador	Original	Modificaciones	Vigente			Acumulado Anterior	Trimestre	A la Fecha	% Devengado a la Fecha
1	2	3	4	5	6	7	8	9	10	11	12	13	14	15	16	17	18	19 = 17 +/- 18	20	21	22 = 20 + 21	23 = 22 +/- 19	24 = 19 - 22	25 = 24 + 19
1.2		14	00	0001		2	4	1	2	02	Ayudas y donaciones ocasionales a hogares y personas	4510	30	9998	102	115,475.00	0.00	115,475.00	58,276.46	56,923.73	115,200.19	99.76	274.81	0.24
1.2		14	00	0001		2	4	1	2	02	Ayudas y donaciones ocasionales a hogares y personas	4510	30	9998	121	0.00	47,299.81	47,299.81	44,376.60	2,700.00	47,076.60	99.53	223.21	0.47
1.2	98										Adm. de Contribuciones Especiales (Transf. Priv.)					90,000.00	0.00	90,000.00	15,000.00	24,500.00	39,500.00	43.89	50,500.00	56.11
1.2	98					2	4				TRANSFERENCIAS CORRIENTES					90,000.00	0.00	90,000.00	15,000.00	24,500.00	39,500.00	43.89	50,500.00	56.11
1.2	98					2	4	1			TRANSFERENCIAS CORRIENTES AL SECTOR PRIVADO					90,000.00	0.00	90,000.00	15,000.00	24,500.00	39,500.00	43.89	50,500.00	56.11
1.2	98					2	4	1	6		Transferencias corrientes a asociaciones sin fines de lucro y partidos políticos					90,000.00	0.00	90,000.00	15,000.00	24,500.00	39,500.00	43.89	50,500.00	56.11
1.2	98					2	4	1	6	01	Transferencias corrientes programadas a asociaciones sin fines de lucro	3204	20	1955	100	90,000.00	0.00	90,000.00	15,000.00	24,500.00	39,500.00	43.89	50,500.00	56.11

**MINISTERIO DE HACIENDA**  
**DIRECCION GENERAL DE PRESUPUESTO**  
**EJECUCIÓN TRIMESTRAL DE LOS GASTOS Y APLICACIONES FINANCIERAS POR DESTINO DE FONDOS Y ESTRUCTURA PROGRAMATICA**  
**CORRESPONDIENTE AL SEGUNDO TRIMESTRE DEL AÑO 2024**

Código del Capítulo: 7100

Denominación: Ayuntamiento Municipal de Polo

Destino de Fondos	Estructura Programática					Clasificador del Gasto						Presupuesto			Devengado			Balance Disponible	% Balance Disponible					
	Partidas no Asig. a Prog.	Programa	Proyecto	Actividad/Obra	SNIP	Tipo	Objeto	Cuenta	Subcuenta	Auxiliar	Denominación del Gasto	Función	Fuente Financiamiento	Fuente Especifica	Organismo Financiador	Original	Modificaciones			Vigente	Acumulado Anterior	Trimestre	A la Fecha	% Devengado a la Fecha
																17	18			19 = 17 +/- 18	20	21	22 = 20 + 21	23 = 22 + 19
1	2	3	4	5	6	7	8	9	10	11	12	13	14	15	16	17	18	19 = 17 +/- 18	20	21	22 = 20 + 21	23 = 22 + 19	24 = 19 - 22	25 = 24 + 19
1.3											Programas de Educación, Género y Salud					1,128,144.00	28,624.95	1,156,768.95	210,233.04	336,639.52	546,872.56	47.28	609,896.39	52.72
1.3						2					CLASIFICADOR DEL GASTO					1,128,144.00	28,624.95	1,156,768.95	210,233.04	336,639.52	546,872.56	47.28	609,896.39	52.72
1.3		01									Normas, Políticas y Administración Municipal					5,000.00	0.00	5,000.00	1,071.44	3,362.07	4,433.51	88.67	566.49	11.33
1.3		01	00	0004							Servicios Administrativos y Financieros					5,000.00	0.00	5,000.00	1,071.44	3,362.07	4,433.51	88.67	566.49	11.33
1.3		01	00	0004		2	2				CONTRATACIÓN DE SERVICIOS					5,000.00	0.00	5,000.00	1,071.44	3,362.07	4,433.51	88.67	566.49	11.33
1.3		01	00	0004		2	2	8			OTROS SERVICIOS NO INCLUIDOS EN CONCEPTOS ANTERIORES					5,000.00	0.00	5,000.00	1,071.44	3,362.07	4,433.51	88.67	566.49	11.33
1.3		01	00	0004		2	2	8	2	01	Comisiones y gastos bancarios	1102	20	1955	100	5,000.00	0.00	5,000.00	1,071.44	3,362.07	4,433.51	88.67	566.49	11.33
1.3		14									Gestión y Administración de Servicios Sociales					1,003,144.00	28,624.95	1,031,768.95	189,161.60	298,277.45	487,439.05	47.24	544,329.90	52.76
1.3		14	00	0001							Asistencia Social					839,144.00	28,624.95	867,768.95	157,380.80	262,277.45	419,658.25	48.36	448,110.70	51.64
1.3		14	00	0001		2	3				MATERIALES Y SUMINISTROS					5,420.00	0.00	5,420.00	1,380.80	2,500.00	3,880.80	71.60	1,539.20	28.40
1.3		14	00	0001		2	3	4			PRODUCTOS FARMACEUTICOS					5,420.00	0.00	5,420.00	1,380.80	2,500.00	3,880.80	71.60	1,539.20	28.40
1.3		14	00	0001		2	3	4	1		Productos medicinales para uso humano					5,420.00	0.00	5,420.00	1,380.80	2,500.00	3,880.80	71.60	1,539.20	28.40
1.3		14	00	0001		2	3	4	1	01	Productos medicinales para uso humano	4510	20	1955	100	3,500.00	0.00	3,500.00	0.00	2,500.00	2,500.00	71.43	1,000.00	28.57
1.3		14	00	0001		2	3	4	1	01	Productos medicinales para uso humano	4510	30	9995	102	1,920.00	0.00	1,920.00	1,380.80	0.00	1,380.80	71.92	539.20	28.08
1.3		14	00	0001		2	4				TRANSFERENCIAS CORRIENTES					833,724.00	28,624.95	862,348.95	156,000.00	259,777.45	415,777.45	48.21	446,571.50	51.79
1.3		14	00	0001		2	4	1			TRANSFERENCIAS CORRIENTES AL SECTOR PRIVADO					833,724.00	28,624.95	862,348.95	156,000.00	259,777.45	415,777.45	48.21	446,571.50	51.79
1.3		14	00	0001		2	4	1	2		Ayudas y donaciones a personas					833,724.00	28,624.95	862,348.95	156,000.00	259,777.45	415,777.45	48.21	446,571.50	51.79
1.3		14	00	0001		2	4	1	2	01	Ayudas y donaciones programadas a hogares y personas	4510	20	1955	100	812,624.00	0.00	812,624.00	109,204.00	259,777.45	368,981.45	45.41	443,642.55	54.59

**MINISTERIO DE HACIENDA**  
**DIRECCION GENERAL DE PRESUPUESTO**  
**EJECUCION TRIMESTRAL DE LOS GASTOS Y APLICACIONES FINANCIERAS POR DESTINO DE FONDOS Y ESTRUCTURA PROGRAMATICA**  
**CORRESPONDIENTE AL SEGUNDO TRIMESTRE DEL AÑO 2024**

Código del Capítulo: **7100**

Denominación: **Ayuntamiento Municipal de Polo**

Destino de Fondos	Estructura Programática					SNIP	Clasificador del Gasto					Presupuesto				Devengado				Balance Disponible	% Balance Disponible				
	Partidas no Asig. a Prog.	Programa	Proyecto	Actividad/Obra	Tipo		Objeto	Cuenta	Subcuenta	Auxiliar	Denominación del Gasto	Función	Fuente Financiamiento	Fuente Especifica	Organismo Financiador	Original	Modificaciones	Vigente	Acumulado Anterior			Trimestre	A la Fecha	% Devengado a la Fecha	
																									17
1	2	3	4	5	6	7	8	9	10	11	12	13	14	15	16	17	18	19 = 17 +/- 18	20	21	22 = 20 + 21	23 = 22 + 19	24 = 19 - 22	25 = 24 + 19	
1.3		14	00	0001		2	4	1	2	02	Ayudas y donaciones ocasionales a hogares y personas	4510	30	9995	102	0.00	585.00	585.00	0.00	0.00	0.00	0.00	585.00	100.00	
1.3		14	00	0001		2	4	1	2	02	Ayudas y donaciones ocasionales a hogares y personas	4510	30	9996	102	6,200.00	2,343.00	8,543.00	6,200.00	0.00	6,200.00	72.57	2,343.00	27.43	
1.3		14	00	0001		2	4	1	2	02	Ayudas y donaciones ocasionales a hogares y personas	4510	30	9998	102	14,900.00	0.00	14,900.00	14,900.00	0.00	14,900.00	100.00	0.00	0.00	
1.3		14	00	0001		2	4	1	2	02	Ayudas y donaciones ocasionales a hogares y personas	4510	30	9998	121	0.00	25,696.95	25,696.95	25,696.00	0.00	25,696.00	100.00	0.95	0.00	
1.3		14	00	0002							Educación y Formación Integral					164,000.00	0.00	164,000.00	31,780.80	36,000.00	67,780.80	41.33	96,219.20	58.67	
1.3		14	00	0002		2	1				REMUNERACIONES Y CONTRIBUCIONES					20,000.00	0.00	20,000.00	7,780.80	0.00	7,780.80	38.90	12,219.20	61.10	
1.3		14	00	0002		2	1	4			GRATIFICACIONES Y BONIFICACIONES					20,000.00	0.00	20,000.00	7,780.80	0.00	7,780.80	38.90	12,219.20	61.10	
1.3		14	00	0002		2	1	4	2	01	Bono escolar	4409	20	1955	100	20,000.00	0.00	20,000.00	7,780.80	0.00	7,780.80	38.90	12,219.20	61.10	
1.3		14	00	0002		2	2				CONTRATACIÓN DE SERVICIOS					144,000.00	0.00	144,000.00	24,000.00	36,000.00	60,000.00	41.67	84,000.00	58.33	
1.3		14	00	0002		2	2	5			ALQUILERES Y RENTAS					144,000.00	0.00	144,000.00	24,000.00	36,000.00	60,000.00	41.67	84,000.00	58.33	
1.3		14	00	0002		2	2	5	4	01	Alquileres de equipos de transporte, tracción y elevación	4409	20	1955	100	144,000.00	0.00	144,000.00	24,000.00	36,000.00	60,000.00	41.67	84,000.00	58.33	
1.3	98										Adm. de Contribuciones Especiales (Transf. Priv.)					120,000.00	0.00	120,000.00	20,000.00	35,000.00	55,000.00	45.83	65,000.00	54.17	
1.3	98					2	4				TRANSFERENCIAS CORRIENTES					120,000.00	0.00	120,000.00	20,000.00	35,000.00	55,000.00	45.83	65,000.00	54.17	
1.3	98					2	4	1			TRANSFERENCIAS CORRIENTES AL SECTOR PRIVADO					120,000.00	0.00	120,000.00	20,000.00	35,000.00	55,000.00	45.83	65,000.00	54.17	
1.3	98					2	4	1	6	01	Transferencias corrientes programadas a asociaciones sin fines de lucro	4409	20	1955	100	120,000.00	0.00	120,000.00	20,000.00	35,000.00	55,000.00	45.83	65,000.00	54.17	





**MINISTERIO DE HACIENDA**  
**DIRECCION GENERAL DE PRESUPUESTO**  
**EJECUCIÓN TRIMESTRAL DE LOS GASTOS Y APLICACIONES FINANCIERAS POR DESTINO DE FONDOS Y ESTRUCTURA PROGRAMATICA**  
**CORRESPONDIENTE AL SEGUNDO TRIMESTRE DEL AÑO 2024**

Código del Capítulo: **7100**

Denominación: **Ayuntamiento Municipal de Polo**

Destino de Fondos	Estructura Programática					Clasificador del Gasto						Presupuesto			Devengado				Balance Disponible	% Balance Disponible						
	Peticiones no Asig. a Prog.	Programa	Proyecto	Actividad/Obra	SNIP	Tipo	Objeto	Cuenta	Subcuenta	Auxiliar	Denominación del Gasto	Función	Fuente Financiamiento	Fuente Especifica	Organismo Financiador	Original	Modificaciones	Vigente			Acumulado Anterior	Trimestre	A la Fecha	% Devengado a la Fecha	24 = 19 - 22	25 = 24 ± 19
1	2	3	4	5	6	7	8	9	10	11	12	13	14	15	16	17	18	19 = 17 +/- 18	20	21	22 = 20 + 21	23 = 22 ± 19	24 = 19 - 22	25 = 24 ± 19		
2.1		12									Gestión y Administración de Servicios Públicos					3,236,605.00	152,301.36	3,388,906.36	756,541.00	847,788.36	1,604,329.36	47.34	1,784,577.00	52.66		
2.1		12	00	0002							Ornato y Saneamiento de Calles, Plazas y Parques					0.00	152,301.36	152,301.36	123,021.36	0.00	123,021.36	80.77	29,280.00	19.23		
2.1		12	00	0002		2	1				REMUNERACIONES Y CONTRIBUCIONES					0.00	152,301.36	152,301.36	123,021.36	0.00	123,021.36	80.77	29,280.00	19.23		
2.1		12	00	0002		2	1	1			REMUNERACIONES					0.00	152,301.36	152,301.36	123,021.36	0.00	123,021.36	80.77	29,280.00	19.23		
2.1		12	00	0002		2	1	1	2		Remuneraciones al personal con carácter transitorio					0.00	152,301.36	152,301.36	123,021.36	0.00	123,021.36	80.77	29,280.00	19.23		
2.1		12	00	0002		2	1	1	2	06	Jornales	3299	30	9996	102	0.00	26,680.00	26,680.00	0.00	0.00	0.00	0.00	0.00	26,680.00	100.00	
2.1		12	00	0002		2	1	1	2	06	Jornales	3299	30	9998	121	0.00	123,021.36	123,021.36	123,021.36	0.00	123,021.36	100.00	0.00	0.00		
2.1		12	00	0002		2	1	1	2	09	Personal de carácter eventual	3299	30	9995	102	0.00	2,600.00	2,600.00	0.00	0.00	0.00	0.00	0.00	2,600.00	100.00	
2.1		12	00	0003							Manejo de Residuos Sólidos					3,236,605.00	0.00	3,236,605.00	633,519.64	847,788.36	1,481,308.00	45.77	1,755,297.00	54.23		
2.1		12	00	0003		2	1				REMUNERACIONES Y CONTRIBUCIONES					27,000.00	0.00	27,000.00	17,478.64	9,521.36	27,000.00	100.00	0.00	0.00		
2.1		12	00	0003		2	1	1			REMUNERACIONES					27,000.00	0.00	27,000.00	17,478.64	9,521.36	27,000.00	100.00	0.00	0.00		
2.1		12	00	0003		2	1	1	2	06	Jornales	3202	30	9998	102	27,000.00	0.00	27,000.00	17,478.64	9,521.36	27,000.00	100.00	0.00	0.00		
2.1		12	00	0003		2	2				CONTRATACIÓN DE SERVICIOS					1,229,605.00	0.00	1,229,605.00	5,561.00	93,125.00	98,686.00	8.03	1,130,919.00	91.97		
2.1		12	00	0003		2	2	7			SERVICIOS DE CONSERVACION, REPARACIONES MENORES E INSTALACIONES TEMPORALES					1,229,605.00	0.00	1,229,605.00	5,561.00	93,125.00	98,686.00	8.03	1,130,919.00	91.97		
2.1		12	00	0003		2	2	7	1	03	Limpieza y desmalezamiento de tierras y terrenos	3202	20	1955	100	800,000.00	0.00	800,000.00	0.00	32,350.00	32,350.00	4.04	767,650.00	95.96		
2.1		12	00	0003		2	2	7	2		Mantenimiento y reparación de maquinarias y equipos					429,605.00	0.00	429,605.00	5,561.00	60,775.00	66,336.00	15.44	363,269.00	84.56		
2.1		12	00	0003		2	2	7	2	06	Mantenimiento y reparación de equipos de transporte, tracción y elevación	3202	20	1955	100	301,886.00	0.00	301,886.00	0.00	0.00	0.00	0.00	0.00	301,886.00	100.00	

**MINISTERIO DE HACIENDA**  
**DIRECCION GENERAL DE PRESUPUESTO**  
**EJECUCION TRIMESTRAL DE LOS GASTOS Y APLICACIONES FINANCIERAS POR DESTINO DE FONDOS Y ESTRUCTURA PROGRAMATICA**  
**CORRESPONDIENTE AL SEGUNDO TRIMESTRE DEL AÑO 2024**

Código del Capítulo: **7100**

Denominación: **Ayuntamiento Municipal de Polo**

Destino de Fondos	Estructura Programática					SNIP	Clasificador del Gasto					Denominación del Gasto	Función	Fuente Financiamiento	Fuente Especifica	Organismo Financiaciador	Presupuesto			Devengado			Balance Disponible	% Balance Disponible	
	Partidas no Asig. a Prog.	Programa	Proyecto	Actividad/Obra	Tipo		Objeto	Cuenta	Subcuenta	Auxiliar	Original						Modificaciones	Vigente	Acumulado Anterior	Trimestre	A la Fecha	% Devengado a la Fecha			
																									17
1	2	3	4	5	6	7	8	9	10	11	12	13	14	15	16	17	18	19 = 17 +/- 18	20	21	22 = 20 + 21	23 = 22 + 19	24 = 19 - 22	25 = 24 + 19	
2.1		12	00	0003		2	2	7	2	06	Mantenimiento y reparación de equipos de transporte, tracción y elevación	3202	30	9995	102	19,200.00	0.00	19,200.00	0.00	0.00	0.00	0.00	0.00	19,200.00	100.00
2.1		12	00	0003		2	2	7	2	06	Mantenimiento y reparación de equipos de transporte, tracción y elevación	3202	30	9996	102	36,519.00	0.00	36,519.00	0.00	0.00	0.00	0.00	0.00	36,519.00	100.00
2.1		12	00	0003		2	2	7	2	06	Mantenimiento y reparación de equipos de transporte, tracción y elevación	3202	30	9998	102	72,000.00	0.00	72,000.00	5,561.00	60,775.00	66,336.00	92.13	5,664.00	7.87	
2.1		12	00	0003		2	3				<b>MATERIALES Y SUMINISTROS</b>					<b>1,980,000.00</b>	<b>0.00</b>	<b>1,980,000.00</b>	<b>610,480.00</b>	<b>745,142.00</b>	<b>1,355,622.00</b>	<b>68.47</b>	<b>624,378.00</b>	<b>31.53</b>	
2.1		12	00	0003		2	3	5			<b>PRODUCTOS DE CUERO, CAUCHO Y PLÁSTICO</b>					<b>150,000.00</b>	<b>0.00</b>	<b>150,000.00</b>	<b>80,480.00</b>	<b>11,600.00</b>	<b>92,080.00</b>	<b>61.39</b>	<b>57,920.00</b>	<b>38.61</b>	
2.1		12	00	0003		2	3	5	3	01	Llantas y neumáticos	3202	20	1955	100	150,000.00	0.00	150,000.00	80,480.00	11,600.00	92,080.00	61.39	57,920.00	38.61	
2.1		12	00	0003		2	3	6			<b>PRODUCTOS DE MINERALES, METALICOS Y NO METALICOS</b>					<b>30,000.00</b>	<b>0.00</b>	<b>30,000.00</b>	<b>0.00</b>	<b>0.00</b>	<b>0.00</b>	<b>0.00</b>	<b>0.00</b>	<b>30,000.00</b>	<b>100.00</b>
2.1		12	00	0003		2	3	6	3	04	Herramientas menores	3202	20	1955	100	30,000.00	0.00	30,000.00	0.00	0.00	0.00	0.00	0.00	30,000.00	100.00
2.1		12	00	0003		2	3	7			<b>COMBUSTIBLES, LUBRICANTES, PRODUCTOS QUIMICOS Y CONEXOS</b>					<b>1,800,000.00</b>	<b>0.00</b>	<b>1,800,000.00</b>	<b>530,000.00</b>	<b>733,542.00</b>	<b>1,263,542.00</b>	<b>70.20</b>	<b>536,458.00</b>	<b>29.80</b>	
2.1		12	00	0003		2	3	7	1	02	Gasoil	3202	20	1955	100	1,800,000.00	0.00	1,800,000.00	530,000.00	733,542.00	1,263,542.00	70.20	536,458.00	29.80	



**MINISTERIO DE HACIENDA**  
**DIRECCION GENERAL DE PRESUPUESTO**  
**EJECUCIÓN TRIMESTRAL DE LOS GASTOS Y APLICACIONES FINANCIERAS POR DESTINO DE FONDOS Y ESTRUCTURA PROGRAMATICA**  
**CORRESPONDIENTE AL SEGUNDO TRIMESTRE DEL AÑO 2024**

Código del Capítulo: 7100

Denominación: **Ayuntamiento Municipal de Pojo**

Destino de Fondos	Estructura Programática					Clasificador del Gasto						Presupuesto			Devengado				Balance Disponible	% Balance Disponible				
	Partidas no Asig. a Prog.	Programa	Proyecto	Actividad/Obra	SNIP	Tipo	Objeto	Cuenta	Subcuenta	Auxiliar	Denominación del Gasto	Función	Fuente Financiamiento	Fuente Especifica	Organismo Financiador	Original	Modificaciones	Vigente			Acumulado Anterior	Trimestre	A la Fecha	% Devengado a la Fecha
1	2	3	4	5	6	7	8	9	10	11	12	13	14	15	16	17	18	19 = 17 +/- 18	20	21	22 = 20 + 21	23 = 22 + 19	24 = 19 - 22	25 = 24 + 19
2.1		01	00	0003		2	3	7			COMBUSTIBLES, LUBRICANTES, PRODUCTOS QUIMICOS Y CONEXOS					339,000.00	0.00	339,000.00	53,690.00	95,700.00	149,390.00	44.07	189,610.00	55.93
2.1		01	00	0003		2	3	7	1	02	Gasoil	1101	20	1955	100	339,000.00	0.00	339,000.00	53,690.00	95,700.00	149,390.00	44.07	189,610.00	55.93
2.1		01	00	0003		2	3	9			PRODUCTOS Y UTILES VARIOS					95,567.00	0.00	95,567.00	0.00	0.00	0.00	0.00	95,567.00	100.00
2.1		01	00	0003		2	3	9	6	01	Productos eléctricos y afines	1101	20	1955	100	25,327.00	0.00	25,327.00	0.00	0.00	0.00	0.00	25,327.00	100.00
2.1		01	00	0003		2	3	9	9	01	Productos y Utiles Varios n.i.p	1101	20	1955	100	70,240.00	0.00	70,240.00	0.00	0.00	0.00	0.00	70,240.00	100.00
2.1		01	00	0003		2	6				BIENES MUEBLES, INMUEBLES E INTANGIBLES					150,000.00	600,000.00	750,000.00	0.00	600,000.00	600,000.00	80.00	150,000.00	20.00
2.1		01	00	0003		2	6	1			MOBILIARIO Y EQUIPO					150,000.00	600,000.00	750,000.00	0.00	600,000.00	600,000.00	80.00	150,000.00	20.00
2.1		01	00	0003		2	6	1	1		Muebles, equipos de oficina y estantería					150,000.00	600,000.00	750,000.00	0.00	600,000.00	600,000.00	80.00	150,000.00	20.00
2.1		01	00	0003		2	6	1	1	01	Muebles, equipos de oficina y estantería	1101	20	1955	100	150,000.00	0.00	150,000.00	0.00	0.00	0.00	0.00	150,000.00	100.00
2.1		01	00	0003		2	6	1	1	01	Muebles, equipos de oficina y estantería	1101	30	9995	102	0.00	600,000.00	600,000.00	0.00	600,000.00	600,000.00	100.00	0.00	0.00
2.1		01	00	0004							Servicios Administrativos y Financieros					264,060.00	120,000.00	384,060.00	40,756.46	134,256.59	175,013.05	45.57	209,046.95	54.43
2.1		01	00	0004		2	2				CONTRATACIÓN DE SERVICIOS					264,060.00	20,000.00	284,060.00	40,756.46	93,351.43	134,107.89	47.21	149,952.11	52.79
2.1		01	00	0004		2	2	8			OTROS SERVICIOS NO INCLUIDOS EN CONCEPTOS ANTERIORES					264,060.00	20,000.00	284,060.00	40,756.46	93,351.43	134,107.89	47.21	149,952.11	52.79
2.1		01	00	0004		2	2	8	2	01	Comisiones y gastos bancarios	1102	20	1955	100	30,060.00	20,000.00	50,060.00	16,756.46	15,351.43	32,107.89	64.14	17,952.11	35.86
2.1		01	00	0004		2	2	8	7	05	Servicios de informática y sistemas computarizados	1102	20	1955	100	234,000.00	0.00	234,000.00	24,000.00	78,000.00	102,000.00	43.59	132,000.00	56.41
2.1		01	00	0004		2	6				BIENES MUEBLES, INMUEBLES E INTANGIBLES					0.00	100,000.00	100,000.00	0.00	40,905.16	40,905.16	40.91	59,094.84	59.09
2.1		01	00	0004		2	6	1			MOBILIARIO Y EQUIPO					0.00	100,000.00	100,000.00	0.00	40,905.16	40,905.16	40.91	59,094.84	59.09
2.1		01	00	0004		2	6	1	1	01	Muebles, equipos de oficina y estantería	1102	30	9998	121	0.00	100,000.00	100,000.00	0.00	40,905.16	40,905.16	40.91	59,094.84	59.09
2.1		11									Obras Públicas Municipales					2,040,421.00	-546,568.48	1,493,852.52	115,855.21	281,725.07	397,580.28	26.61	1,096,272.24	73.39

MINISTERIO DE HACIENDA  
DIRECCION GENERAL DE PRESUPUESTO

EJECUCIÓN TRIMESTRAL DE LOS GASTOS Y APLICACIONES FINANCIERAS POR DESTINO DE FONDOS Y ESTRUCTURA PROGRAMATICA  
CORRESPONDIENTE AL SEGUNDO TRIMESTRE DEL AÑO 2024

Código del Capítulo: 7100

Denominación: Ayuntamiento Municipal de Polo

Destino de Fondos	Estructura Programática					Clasificador del Gasto						Presupuesto			Devengado				Balance Disponible	% Balance Disponible				
	Partidas no Asig. a Prog.	Programa	Proyecto	Actividad/Obra	SNIP	Tipo	Objeto	Cuenta	Subcuenta	Auxiliar	Denominación del Gasto	Función	Fuente Financiamiento	Fuente Especifica	Organismo Financiador	Original	Modificaciones	Vigente			Acumulado Anterior	Trimestre	A la Fecha	% Devengado a la Fecha
1	2	3	4	5	6	7	8	9	10	11	12	13	14	15	16	17	18	19 = 17 +/- 18	20	21	22 = 20 + 21	23 = 22 + 19	24 = 19 - 22	25 = 24 + 19
2.1		11	00	0001							Coordinación, Ejecución y Fiscalización de Obras					2,040,421.00	-546,568.48	1,493,852.52	115,855.21	281,725.07	397,580.28	26.61	1,096,272.24	73.39
2.1		11	00	0001		2	2				CONTRATACIÓN DE SERVICIOS					1,440,421.00	-546,568.48	893,852.52	115,855.21	269,960.87	385,816.08	43.16	508,036.44	56.84
2.1		11	00	0001		2	2	7			SERVICIOS DE CONSERVACION, REPARACIONES MENORES E INSTALACIONES TEMPORALES					1,325,541.00	-546,568.48	778,972.52	115,855.21	202,900.87	318,756.08	40.92	460,216.44	59.08
2.1		11	00	0001		2	2	7	1		Contratación de mantenimiento y reparaciones menores					1,325,541.00	-546,568.48	778,972.52	115,855.21	202,900.87	318,756.08	40.92	460,216.44	59.08
2.1		11	00	0001		2	2	7	1	01	Mantenimiento y reparaciones menores en edificaciones	2503	20	1955	100	185,000.00	0.00	185,000.00	113,355.21	63,013.49	176,368.70	95.33	8,631.30	4.67
2.1		11	00	0001		2	2	7	1	02	Mantenimiento y reparaciones especiales	2503	20	1955	100	975,018.00	-546,568.48	428,449.52	0.00	0.00	0.00	0.00	428,449.52	100.00
2.1		11	00	0001		2	2	7	1	04	Mantenimiento y reparación de obras de ingeniería civil o infraestructura	2503	20	1955	100	115,523.00	0.00	115,523.00	0.00	109,887.38	109,887.38	95.12	5,635.62	4.88
2.1		11	00	0001		2	2	7	1	05	Mantenimiento y reparación en Obras de dominio público	2503	30	9998	102	50,000.00	0.00	50,000.00	2,500.00	30,000.00	32,500.00	65.00	17,500.00	35.00
2.1		11	00	0001		2	2	8			OTROS SERVICIOS NO INCLUIDOS EN CONCEPTOS ANTERIORES					114,880.00	0.00	114,880.00	0.00	67,060.00	67,060.00	58.37	47,820.00	41.63
2.1		11	00	0001		2	2	8	7	06	Otros servicios técnicos profesionales	2503	20	1955	100	114,880.00	0.00	114,880.00	0.00	67,060.00	67,060.00	58.37	47,820.00	41.63
2.1		11	00	0001		2	3				MATERIALES Y SUMINISTROS					400,000.00	0.00	400,000.00	0.00	11,764.20	11,764.20	2.94	388,235.80	97.06
2.1		11	00	0001		2	3	9			PRODUCTOS Y UTILES VARIOS					400,000.00	0.00	400,000.00	0.00	11,764.20	11,764.20	2.94	388,235.80	97.06
2.1		11	00	0001		2	3	9	6	01	Productos eléctricos y afines	2503	20	1955	100	300,000.00	0.00	300,000.00	0.00	2,808.00	2,808.00	0.94	297,192.00	99.06
2.1		11	00	0001		2	3	9	8	01	Repuestos	2503	20	1955	100	100,000.00	0.00	100,000.00	0.00	8,956.20	8,956.20	8.96	91,043.80	91.04
2.1		11	00	0001		2	6				BIENES MUEBLES, INMUEBLES E INTANGIBLES					200,000.00	0.00	200,000.00	0.00	0.00	0.00	0.00	200,000.00	100.00
2.1		11	00	0001		2	6	9			EDIFICIOS, ESTRUCTURAS, TIERRAS, TERRENOS Y OBJETOS DE VALOR					200,000.00	0.00	200,000.00	0.00	0.00	0.00	0.00	200,000.00	100.00
2.1		11	00	0001		2	6	9	3	01	Terrenos urbanos sin mejoras	2503	20	1955	100	200,000.00	0.00	200,000.00	0.00	0.00	0.00	0.00	200,000.00	100.00



**MINISTERIO DE HACIENDA**  
**DIRECCION GENERAL DE PRESUPUESTO**  
**EJECUCIÓN TRIMESTRAL DE LOS GASTOS Y APLICACIONES FINANCIERAS POR DESTINO DE FONDOS Y ESTRUCTURA PROGRAMATICA**  
**CORRESPONDIENTE AL SEGUNDO TRIMESTRE DEL AÑO 2024**

Código del Capítulo: **7100**

Denominación: **Ayuntamiento Municipal de Polo**

Destino de Fondos	Estructura Programática					Clasificador del Gasto						Presupuesto			Devengado				Balance Disponible	% Balance Disponible				
	Partidas no Asig. a Prog.	Programa	Proyecto	Actividad/Obra	SNIP	Tipo	Objeto	Cuenta	Subcuenta	Auxiliar	Denominación del Gasto	Función	Fuente Financiamiento	Fuente Específica	Organismo Financiador	Original	Modificaciones	Vigente			Acumulado Anterior	Trimestre	A la Fecha	% Devengado a la Fecha
1	2	3	4	5	6	7	8	9	10	11	12	13	14	15	16	17	18	19 = 17 +/- 18	20	21	22 = 20 + 21	23 = 22 + 19	24 = 19 - 22	25 = 24 + 19
2.2											Obras de Infraestructura					4,395,423.00	15,213,956.43	19,609,379.43	6,880,246.45	8,401,272.43	15,281,518.88	77.93	4,327,860.55	22.07
2.2						2					CLASIFICADOR DEL GASTO					4,395,423.00	15,213,956.43	19,609,379.43	6,880,246.45	8,401,272.43	15,281,518.88	77.93	4,327,860.55	22.07
2.2		11									Obras Públicas Municipales					4,395,423.00	15,213,956.43	19,609,379.43	6,880,246.45	8,401,272.43	15,281,518.88	77.93	4,327,860.55	22.07
2.2		11	01								Construcción de Vías de Comunicación y Anexos					600,000.00	3,747,352.03	4,347,352.03	0.00	2,291,658.27	2,291,658.27	52.71	2,055,693.76	47.29
2.2		11	01	0051							CONSTRUCCION DE BADENES EN EL SECTOR LA Q.					600,000.00	0.00	600,000.00	0.00	0.00	0.00	0.00	600,000.00	100.00
2.2		11	01	0051		2	7				OBRAS					600,000.00	0.00	600,000.00	0.00	0.00	0.00	0.00	600,000.00	100.00
2.2		11	01	0051		2	7	2			INFRAESTRUCTURA					600,000.00	0.00	600,000.00	0.00	0.00	0.00	0.00	600,000.00	100.00
2.2		11	01	0051		2	7	2	4	01	Infraestructura terrestre y obras anexas	2601	20	1955	100	600,000.00	0.00	600,000.00	0.00	0.00	0.00	0.00	600,000.00	100.00
2.2		11	01	0052							CONSTRUCCION ACERAS Y CONTENES EN EL MUNICIPIO					0.00	3,747,352.03	3,747,352.03	0.00	2,291,658.27	2,291,658.27	61.15	1,455,693.76	38.85
2.2		11	01	0052		2	7				OBRAS					0.00	3,747,352.03	3,747,352.03	0.00	2,291,658.27	2,291,658.27	61.15	1,455,693.76	38.85
2.2		11	01	0052		2	7	2			INFRAESTRUCTURA					0.00	3,747,352.03	3,747,352.03	0.00	2,291,658.27	2,291,658.27	61.15	1,455,693.76	38.85
2.2		11	01	0052		2	7	2	4		Infraestructura terrestre y obras anexas					0.00	3,747,352.03	3,747,352.03	0.00	2,291,658.27	2,291,658.27	61.15	1,455,693.76	38.85
2.2		11	01	0052		2	7	2	4	01	Infraestructura terrestre y obras anexas	2601	10	100	104	0.00	3,743,862.99	3,743,862.99	0.00	2,291,658.27	2,291,658.27	61.21	1,452,204.72	38.79
2.2		11	01	0052		2	7	2	4	01	Infraestructura terrestre y obras anexas	2601	10	100	121	0.00	1,570.73	1,570.73	0.00	0.00	0.00	0.00	1,570.73	100.00
2.2		11	01	0052		2	7	2	4	01	Infraestructura terrestre y obras anexas	2601	30	9998	121	0.00	1,918.31	1,918.31	0.00	0.00	0.00	0.00	1,918.31	100.00
2.2		11	03								Construcción de Instalaciones Deportivas					0.00	818,403.28	818,403.28	0.00	798,364.71	798,364.71	97.55	20,038.57	2.45
2.2		11	03	0051							CONSTRUCCION Y AMPLIACION CANCHA MIXTA LAS AUYAMAS.					0.00	818,403.28	818,403.28	0.00	798,364.71	798,364.71	97.55	20,038.57	2.45
2.2		11	03	0051		2	7				OBRAS					0.00	818,403.28	818,403.28	0.00	798,364.71	798,364.71	97.55	20,038.57	2.45
2.2		11	03	0051		2	7	2			INFRAESTRUCTURA					0.00	818,403.28	818,403.28	0.00	798,364.71	798,364.71	97.55	20,038.57	2.45



**MINISTERIO DE HACIENDA**  
**DIRECCION GENERAL DE PRESUPUESTO**  
**EJECUCIÓN TRIMESTRAL DE LOS GASTOS Y APLICACIONES FINANCIERAS POR DESTINO DE FONDOS Y ESTRUCTURA PROGRAMATICA**  
**CORRESPONDIENTE AL SEGUNDO TRIMESTRE DEL AÑO 2024**

Código del Capítulo: **7100**

Denominación: **Ayuntamiento Municipal de Polo**

Destino de Fondos	Estructura Programática					Classificador del Gasto						Presupuesto			Devengado			Balance Disponible	% Balance Disponible					
	Partidas no Asig. a Prog.	Programa	Proyecto	Actividad/Otra	SNIP	Tipo	Objeto	Cuenta	Subcuenta	Auxiliar	Denominación del Gasto	Función	Fuente Financiamiento	Fuente Especifica	Organismo Financiador	Original	Modificaciones			Vigente	Acumulado Anterior	Trimestre	A la Fecha	% Devengado a la Fecha
2.2		11	03	0051		2	7	2	7	01	Obras urbanísticas	4302	30	9998	121	0.00	818,403.28	818,403.28	0.00	798,364.71	798,364.71	97.55	20,038.57	2.45
2.2		11	04								Reparación de Instalaciones Deportivas					300,000.00	0.00	300,000.00	0.00	0.00	0.00	0.00	300,000.00	100.00
2.2		11	04	0051							REPARACION CANCHA DEL SECTOR LOS ARROLLOS EN MEDIO.					300,000.00	0.00	300,000.00	0.00	0.00	0.00	0.00	300,000.00	100.00
2.2		11	04	0051		2	7				OBRAS					300,000.00	0.00	300,000.00	0.00	0.00	0.00	0.00	300,000.00	100.00
2.2		11	04	0051		2	7	2			INFRAESTRUCTURA					300,000.00	0.00	300,000.00	0.00	0.00	0.00	0.00	300,000.00	100.00
2.2		11	04	0051		2	7	2	7	01	Obras urbanísticas	4302	20	1955	100	300,000.00	0.00	300,000.00	0.00	0.00	0.00	0.00	300,000.00	100.00
2.2		11	05								Construcción Instalaciones Recreativas					0.00	3,546,072.23	3,546,072.23	872,341.04	2,456,929.02	3,329,270.06	93.89	216,802.17	6.11
2.2		11	05	0051							CONTINUACION CONSTRUCCION Y AMPLIACION PARQUE CENTRAL LA Q					0.00	2,887,050.81	2,887,050.81	870,440.04	1,977,477.74	2,847,917.78	98.64	39,133.03	1.36
2.2		11	05	0051		2	7				OBRAS					0.00	2,887,050.81	2,887,050.81	870,440.04	1,977,477.74	2,847,917.78	98.64	39,133.03	1.36
2.2		11	05	0051		2	7	2			INFRAESTRUCTURA					0.00	2,887,050.81	2,887,050.81	870,440.04	1,977,477.74	2,847,917.78	98.64	39,133.03	1.36
2.2		11	05	0051		2	7	2	7		Obras urbanísticas					0.00	2,887,050.81	2,887,050.81	870,440.04	1,977,477.74	2,847,917.78	98.64	39,133.03	1.36
2.2		11	05	0051		2	7	2	7	01	Obras urbanísticas	4302	10	100	100	0.00	2,454,048.81	2,454,048.81	740,000.00	1,714,048.81	2,454,048.81	100.00	0.00	0.00
2.2		11	05	0051		2	7	2	7	01	Obras urbanísticas	4302	20	1955	100	0.00	151,568.48	151,568.48	0.00	112,435.45	112,435.45	74.18	39,133.03	25.82
2.2		11	05	0051		2	7	2	7	01	Obras urbanísticas	4302	30	9998	121	0.00	281,433.52	281,433.52	130,440.04	150,993.48	281,433.52	100.00	0.00	0.00
2.2		11	05	0052							CONTINUACION CONSTRUCCION PARQUE FONDO BELLO POLO					0.00	659,021.42	659,021.42	1,901.00	479,451.28	481,352.28	73.04	177,669.14	26.96
2.2		11	05	0052		2	7				OBRAS					0.00	659,021.42	659,021.42	1,901.00	479,451.28	481,352.28	73.04	177,669.14	26.96
2.2		11	05	0052		2	7	2			INFRAESTRUCTURA					0.00	659,021.42	659,021.42	1,901.00	479,451.28	481,352.28	73.04	177,669.14	26.96
2.2		11	05	0052		2	7	2	7		Obras urbanísticas					0.00	659,021.42	659,021.42	1,901.00	479,451.28	481,352.28	73.04	177,669.14	26.96
2.2		11	05	0052		2	7	2	7	01	Obras urbanísticas	4302	10	100	100	0.00	657,119.20	657,119.20	0.00	479,451.28	479,451.28	72.96	177,667.92	27.04
2.2		11	05	0052		2	7	2	7	01	Obras urbanísticas	4302	30	9998	121	0.00	1,902.22	1,902.22	1,901.00	0.00	1,901.00	99.94	1.22	0.06

**MINISTERIO DE HACIENDA**  
**DIRECCION GENERAL DE PRESUPUESTO**  
**EJECUCION TRIMESTRAL DE LOS GASTOS Y APLICACIONES FINANCIERAS POR DESTINO DE FONDOS Y ESTRUCTURA PROGRAMATICA**  
**CORRESPONDIENTE AL SEGUNDO TRIMESTRE DEL AÑO 2024**

Código del Capítulo: 7100

Denominación: Ayuntamiento Municipal de Polo

Destino de Fondos	Estructura Programática					Clasificador del Gasto						Presupuesto			Devengado				Balance Disponible	% Balance Disponible				
	Partidas no Asig. a Prog.	Programa	Proyecto	Actividad/Obra	SNIP	Tipo	Objeto	Cuenta	Subcuenta	Auxiliar	Denominación del Gasto	Función	Fuente Financiamiento	Fuente Especifica	Organismo Financiador	Original	Modificaciones	Vigente			Acumulado Anterior	Trimestre	A la Fecha	% Devengado a la Fecha
1	2	3	4	5	6	7	8	9	10	11	12	13	14	15	16	17	18	19 = 17 +/- 18	20	21	22 = 20 + 21	23 = 22 + 19	24 = 19 - 22	25 = 24 + 19
											Reparación Edificaciones Municipales					2,095,423.00	820,713.32	2,916,136.32	2,530,305.18	385,798.73	2,916,103.91	100.00	32.41	0.00
2.2		11	14								AMPLIACION Y RECONSTRUCCION PALACIO MUNICIPAL POLO.					2,095,423.00	820,713.32	2,916,136.32	2,530,305.18	385,798.73	2,916,103.91	100.00	32.41	0.00
2.2		11	14	0051		2	7				OBRAS					2,095,423.00	820,713.32	2,916,136.32	2,530,305.18	385,798.73	2,916,103.91	100.00	32.41	0.00
2.2		11	14	0051		2	7	1			OBRAS EN EDIFICACIONES					2,095,423.00	820,713.32	2,916,136.32	2,530,305.18	385,798.73	2,916,103.91	100.00	32.41	0.00
2.2		11	14	0051		2	7	1	2		Obras para edificación no residencial					2,095,423.00	820,713.32	2,916,136.32	2,530,305.18	385,798.73	2,916,103.91	100.00	32.41	0.00
2.2		11	14	0051		2	7	1	2	01	Obras para edificación no residencial	1101	20	1955	100	2,095,423.00	0.00	2,095,423.00	1,709,591.86	385,798.73	2,095,390.59	100.00	32.41	0.00
2.2		11	14	0051		2	7	1	2	01	Obras para edificación no residencial	1101	30	9998	121	0.00	820,713.32	820,713.32	820,713.32	0.00	820,713.32	100.00	0.00	0.00
2.2		11	15								Construcción en Cementerios					0.00	5,696,415.57	5,696,415.57	3,288,778.31	2,351,153.70	5,639,932.01	99.01	56,483.56	0.99
2.2		11	15	0051							CONTINUACION CONSTRUCCION CEMENTRIO MUNICIPAL POLO.					0.00	4,137,737.34	4,137,737.34	3,288,778.31	805,146.69	4,093,925.00	98.94	43,812.34	1.06
2.2		11	15	0051		2	7				OBRAS					0.00	4,137,737.34	4,137,737.34	3,288,778.31	805,146.69	4,093,925.00	98.94	43,812.34	1.06
2.2		11	15	0051		2	7	2			INFRAESTRUCTURA					0.00	4,137,737.34	4,137,737.34	3,288,778.31	805,146.69	4,093,925.00	98.94	43,812.34	1.06
2.2		11	15	0051		2	7	2	8		Obras en cementerios					0.00	4,137,737.34	4,137,737.34	3,288,778.31	805,146.69	4,093,925.00	98.94	43,812.34	1.06
2.2		11	15	0051		2	7	2	8	01	Obras en cementerios	3101	10	100	100	0.00	4,068,066.57	4,068,066.57	3,288,778.31	779,288.26	4,068,066.57	100.00	0.00	0.00
2.2		11	15	0051		2	7	2	8	01	Obras en cementerios	3101	10	100	121	0.00	69,670.77	69,670.77	0.00	25,858.43	25,858.43	37.12	43,812.34	62.88
2.2		11	15	0052							CONSTRUCCION Y EMBELLECCIMIENTO ENTRADA DE CEMENTERIO MUNICIPAL.					0.00	1,558,678.23	1,558,678.23	0.00	1,546,007.01	1,546,007.01	99.19	12,671.22	0.81
2.2		11	15	0052		2	7				OBRAS					0.00	1,558,678.23	1,558,678.23	0.00	1,546,007.01	1,546,007.01	99.19	12,671.22	0.81
2.2		11	15	0052		2	7	2			INFRAESTRUCTURA					0.00	1,558,678.23	1,558,678.23	0.00	1,546,007.01	1,546,007.01	99.19	12,671.22	0.81
2.2		11	15	0052		2	7	2	8	01	Obras en cementerios	3101	10	100	121	0.00	1,558,678.23	1,558,678.23	0.00	1,546,007.01	1,546,007.01	99.19	12,671.22	0.81
2.2		11	20								Reparación de Viviendas					1,100,000.00	185,000.00	1,285,000.00	188,821.92	117,368.00	306,189.92	23.83	978,810.08	76.17



**MINISTERIO DE HACIENDA**  
**DIRECCION GENERAL DE PRESUPUESTO**  
**EJECUCION TRIMESTRAL DE LOS GASTOS Y APLICACIONES FINANCIERAS POR DESTINO DE FONDOS Y ESTRUCTURA PROGRAMATICA**  
**CORRESPONDIENTE AL SEGUNDO TRIMESTRE DEL AÑO 2024**

**Código del Capítulo: 7100**

**Denominación: Ayuntamiento Municipal de Polo**

Destino de Fondos	Estructura Programática					Clasificador del Gasto						Presupuesto			Devengado				Balance Disponible	% Balance Disponible				
	Partidas no Asig. a Prog.	Programa	Proyecto	Actividad/Obra	SNIP	Tipo	Objeto	Cuenta	Subcuenta	Auxiliar	Denominación del Gasto	Función	Fuente Financiamiento	Fuente Especifica	Organismo Financiacior	Original	Modificaciones	Vigente			Acumulado Anterior	Trimestre	A la Fecha	% Devengado a la Fecha
1	2	3	4	5	6	7	8	9	10	11	12	13	14	15	16	17	18	19 = 17 + 18	20	21	22 = 20 + 21	23 = 22 ÷ 19	24 = 19 - 22	25 = 24 ÷ 19
			11	20	0051						REPARACION DE VIVIENDAS EN LAS AUYAMAS					800,000.00	0.00	800,000.00	28,575.00	0.00	28,575.00	3.57	771,425.00	96.43
			11	20	0051	2	7				OBRAS					800,000.00	0.00	800,000.00	28,575.00	0.00	28,575.00	3.57	771,425.00	96.43
			11	20	0051	2	7	1			OBRAS EN EDIFICACIONES					800,000.00	0.00	800,000.00	28,575.00	0.00	28,575.00	3.57	771,425.00	96.43
			11	20	0051	2	7	1	1	01	Obras para edificación residencial (viviendas)	4101	20	1955	100	800,000.00	0.00	800,000.00	28,575.00	0.00	28,575.00	3.57	771,425.00	96.43
			11	20	0052						REPARACION DE VIVIENDAS EN LA COMUNIDAD					300,000.00	0.00	300,000.00	160,246.92	117,368.00	277,614.92	92.54	22,385.08	7.46
			11	20	0052	2	7				OBRAS					300,000.00	0.00	300,000.00	160,246.92	117,368.00	277,614.92	92.54	22,385.08	7.46
			11	20	0052	2	7	1			OBRAS EN EDIFICACIONES					300,000.00	0.00	300,000.00	160,246.92	117,368.00	277,614.92	92.54	22,385.08	7.46
			11	20	0052	2	7	1	1	01	Obras para edificación residencial (viviendas)	4101	20	1955	100	300,000.00	0.00	300,000.00	160,246.92	117,368.00	277,614.92	92.54	22,385.08	7.46
			11	20	0053						REPARACION DE VIVIENDAS EN LOS ARROYOS					0.00	185,000.00	185,000.00	0.00	0.00	0.00	0.00	185,000.00	100.00
			11	20	0053	2	7				OBRAS					0.00	185,000.00	185,000.00	0.00	0.00	0.00	0.00	185,000.00	100.00
			11	20	0053	2	7	1			OBRAS EN EDIFICACIONES					0.00	185,000.00	185,000.00	0.00	0.00	0.00	0.00	185,000.00	100.00
			11	20	0053	2	7	1	1	01	Obras para edificación residencial (viviendas)	4101	30	9998	121	0.00	185,000.00	185,000.00	0.00	0.00	0.00	0.00	185,000.00	100.00
			11	22							Reparación de Infraestructuras Sanitarias, Alcantarilla y Medio Ambiente					0.00	100,000.00	100,000.00	0.00	0.00	0.00	0.00	100,000.00	100.00
			11	22	0051						MANTENIMIENTO DE MATADERO MUNICIPAL POLO.					0.00	100,000.00	100,000.00	0.00	0.00	0.00	0.00	100,000.00	100.00
			11	22	0051	2	7				OBRAS					0.00	100,000.00	100,000.00	0.00	0.00	0.00	0.00	100,000.00	100.00
			11	22	0051	2	7	2			INFRAESTRUCTURA					0.00	100,000.00	100,000.00	0.00	0.00	0.00	0.00	100,000.00	100.00
			11	22	0051	2	7	2	1	01	Obras hidráulicas y sanitarias	3202	30	9998	121	0.00	100,000.00	100,000.00	0.00	0.00	0.00	0.00	100,000.00	100.00



**MINISTERIO DE HACIENDA**  
**DIRECCION GENERAL DE PRESUPUESTO**  
**EJECUCIÓN TRIMESTRAL DE LOS GASTOS Y APLICACIONES FINANCIERAS POR DESTINO DE FONDOS Y ESTRUCTURA PROGRAMATICA**  
**CORRESPONDIENTE AL SEGUNDO TRIMESTRE DEL AÑO 2024**

**Código del Capítulo: 7100**

**Denominación: Ayuntamiento Municipal de Polo**

Destino de Fondos	Estructura Programática					Clasificador del Gasto					Presupuesto			Devengado			Balance Disponible	% Balance Disponible							
	Partidas no Asig. a Prog.	Programa	Proyecto	Actividad/Obra	SNIP	Tipo	Objeto	Cuenta	Subcuenta	Auxiliar	Denominación del Gasto	Función	Fuente Financiamiento	Fuente Especifica	Organismo Financiador	Original			Modificaciones	Vigente	Acumulado Anterior	Trimestre	A la Fecha	% Devengado a la Fecha	
																17			18	19 = 17 +/- 18	20	21	22 = 20 + 21	23 = 22 + 19	24 = 19 - 22
1	2	3	4	5	6	7	8	9	10	11	12	13	14	15	16	17	18	19 = 17 +/- 18	20	21	22 = 20 + 21	23 = 22 + 19	24 = 19 - 22	25 = 24 + 19	
<b>3</b>											<b>FINANCIAMIENTO</b>					<b>95,479.00</b>	<b>375,000.00</b>	<b>470,479.00</b>	<b>95,478.66</b>	<b>375,000.00</b>	<b>470,478.66</b>	<b>100.00</b>		<b>0.34</b>	<b>0.00</b>
<b>3.1.4</b>											<b>Para gastos en inversión (corto plazo)</b>					<b>95,479.00</b>	<b>375,000.00</b>	<b>470,479.00</b>	<b>95,478.66</b>	<b>375,000.00</b>	<b>470,478.66</b>	<b>100.00</b>		<b>0.34</b>	<b>0.00</b>

**MINISTERIO DE HACIENDA**  
**DIRECCION GENERAL DE PRESUPUESTO**  
**EJECUCIÓN TRIMESTRAL DE LOS GASTOS Y APLICACIONES FINANCIERAS POR DESTINO DE FONDOS Y ESTRUCTURA PROGRAMATICA**  
**CORRESPONDIENTE AL SEGUNDO TRIMESTRE DEL AÑO 2024**

Código del Capítulo: **7100**

Denominación: **Ayuntamiento Municipal de Polo**


Destino de Fondos	Estructura Programática					SNIP	Clasificador del Gasto					Presupuesto			Devengado			Balance Disponible	% Balance Disponible					
	Paridad no Asig. a Prog.	Programa	Proyecto	Actividad/Obra	Tipo		Objeto	Cuenta	Subcuenta	Auxiliar	Denominación del Gasto	Función	Fuente Financiamiento	Fuente Especifica	Organismo Financiador	Original	Modificaciones			Vigente	Acumulado Anterior	Trimestre	A la Fecha	% Devengado a la Fecha
2.2		11	25							Reparación de Infraestructuras Hidráulicas					300,000.00	300,000.00	600,000.00	0.00	0.00	0.00	0.00	600,000.00	100.00	
2.2		11	25	0051						CANALIZACION DEL RIO, MUNICIPIO DE POLO.					300,000.00	200,000.00	500,000.00	0.00	0.00	0.00	0.00	500,000.00	100.00	
2.2		11	25	0051	2	7				OBRAS					300,000.00	200,000.00	500,000.00	0.00	0.00	0.00	0.00	500,000.00	100.00	
2.2		11	25	0051	2	7	2			INFRAESTRUCTURA					300,000.00	200,000.00	500,000.00	0.00	0.00	0.00	0.00	500,000.00	100.00	
2.2		11	25	0051	2	7	2	1		Obras hidráulicas y sanitarias					300,000.00	200,000.00	500,000.00	0.00	0.00	0.00	0.00	500,000.00	100.00	
2.2		11	25	0051	2	7	2	1	01	Obras hidráulicas y sanitarias	3103	20	1955	100	300,000.00	0.00	300,000.00	0.00	0.00	0.00	0.00	300,000.00	100.00	
2.2		11	25	0051	2	7	2	1	01	Obras hidráulicas y sanitarias	3103	30	9998	121	0.00	200,000.00	200,000.00	0.00	0.00	0.00	0.00	200,000.00	100.00	
2.2		11	25	0052						MANTENIMIENTO DE MATADERO.					0.00	100,000.00	100,000.00	0.00	0.00	0.00	0.00	100,000.00	100.00	
2.2		11	25	0052	2	7				OBRAS					0.00	100,000.00	100,000.00	0.00	0.00	0.00	0.00	100,000.00	100.00	
2.2		11	25	0052	2	7	2			INFRAESTRUCTURA					0.00	100,000.00	100,000.00	0.00	0.00	0.00	0.00	100,000.00	100.00	
2.2		11	25	0052	2	7	2	1	01	Obras hidráulicas y sanitarias	3103	30	9998	121	0.00	100,000.00	100,000.00	0.00	0.00	0.00	0.00	100,000.00	100.00	


**MINISTERIO DE HACIENDA  
DIRECCION GENERAL DE PRESUPUESTO**  
**EJECUCIÓN TRIMESTRAL DE LOS GASTOS Y APLICACIONES FINANCIERAS POR DESTINO DE FONDOS Y ESTRUCTURA PROGRAMATICA  
CORRESPONDIENTE AL SEGUNDO TRIMESTRE DEL AÑO 2024**


Código del Capítulo: 7100


Denominación: Ayuntamiento Municipal de Polo

Destino de Fondos	Estructura Programática					SNIP					Clasificador del Gasto					Presupuesto			Devengado				Balance Disponible	% Balance Disponible	
	Partidas no Asig. a Prog.	Programa	Proyecto	Actividad/Obra	Tipo	Objeto	Cuenta	Subcuenta	Auxiliar	Denominación del Gasto	Función	Fuente Financiamiento	Fuente Especifica	Organismo Financiador	Original	Modificaciones	Vigente	Acumulado Anterior	Trimestre	A la Fecha	% Devengado a la Fecha	24 = 19 - 22			25 = 24 + 19
1	2	3	4	5	6	7	8	9	10	11	12	13	14	15	16	17	18	19 = 17 +/- 18	20	21	22 = 20 + 21	23 = 22 + 19	24 = 19 - 22	25 = 24 + 19	
3.1.4						4					CLASIFICADOR DE APLICACIONES FINANCIERAS					95,479.00	375,000.00	470,479.00	95,478.66	375,000.00	470,478.66	100.00	0.34	0.00	
3.1.4	96										Deuda Pública Y Otras Operaciones Financieras					95,479.00	375,000.00	470,479.00	95,478.66	375,000.00	470,478.66	100.00	0.34	0.00	
3.1.4	96		0001			4	2				DISMINUCION DE PASIVOS					95,479.00	375,000.00	470,479.00	95,478.66	375,000.00	470,478.66	100.00	0.34	0.00	
3.1.4	96		0001			4	2	1			Disminución de pasivos corrientes					95,479.00	375,000.00	470,479.00	95,478.66	375,000.00	470,478.66	100.00	0.34	0.00	
3.1.4	96		0001			4	2	1	1	01	Disminución de cuentas por pagar internas de corto plazo	0	20	1955	100	95,479.00	375,000.00	470,479.00	95,478.66	375,000.00	470,478.66	100.00	0.34	0.00	
<b>TOTAL RD\$</b>																<b>28,203,588.00</b>	<b>16,521,642.96</b>	<b>44,725,230.96</b>	<b>10,961,217.37</b>	<b>16,292,494.04</b>	<b>27,253,711.41</b>	<b>60.94</b>	<b>17,471,519.55</b>	<b>39.06</b>	

Preparado por 



Revisado por 

Aprobado por 





**MINISTERIO DE HACIENDA**  
**DIRECCION GENERAL DE PRESUPUESTO**  
**EJECUCION FINANCIERA TRIMESTRAL DE LOS PROYECTOS Y OBRAS**  
**CORRESPONDIENTE AL SEGUNDO TRIMESTRE DEL AÑO 2024**

Código del Capítulo: **7100**

Denominación: **Ayuntamiento Municipal de Polo**

Proyecto	Obra	Código SNIP	Geográfico	Denominación	Participativo	Modalidad de Contrato	Costo Total de la Obra	Ejecutado (devengado) años anteriores	Pagado años Anteriores	Pendiente por Pagar	Presupuesto del Año			Ejecución Financiera Trimestral			Pagado en trimestres por deudas de años anteriores	Total General Pagado	Monto Pendiente de Pago
											Original	Modificaciones	Vigente	Pagado Trimestres Anteriores	Pagado en el Trimestre	Pagado Acumulado a la Fecha			
1	2	3	4	5	6	7	8	9	10	11=9-10	12	13	14=12 +/- 13	15	16	17=15+16	18	19=10+17+18	20=8 +/- 13 -19
01				Construcción de Vías de Comunicación y Anexos			600,000.00	0.00	0.00	0.00	600,000.00	3,747,352.03	4,347,352.03	0.00	2,291,658.27	2,291,658.27	0.00	2,291,658.27	2,055,693.76
01	0051			CONSTRUCCION DE BADENES EN EL SECTOR LA Q.	X	2	600,000.00	0.00	0.00	0.00	600,000.00	0.00	600,000.00	0.00	0.00	0.00	0.00	0.00	600,000.00
01	0052			CONSTRUCCION ACERAS Y CONTENES EN EL MUNICIPIO			0.00	0.00	0.00	0.00	0.00	3,747,352.03	3,747,352.03	0.00	2,291,658.27	2,291,658.27	0.00	2,291,658.27	1,455,693.76
03				Construcción de Instalaciones Deportivas			0.00	0.00	0.00	0.00	0.00	818,403.28	818,403.28	0.00	798,364.71	798,364.71	0.00	798,364.71	20,038.57
03	0051			CONSTRUCCION Y AMPLIACION CANCHA MIXTA LAS AUYAMAS.			0.00	0.00	0.00	0.00	0.00	818,403.28	818,403.28	0.00	798,364.71	798,364.71	0.00	798,364.71	20,038.57
04				Reparación de Instalaciones Deportivas			300,000.00	0.00	0.00	0.00	300,000.00	0.00	300,000.00	0.00	0.00	0.00	0.00	0.00	300,000.00
04	0051			REPARACION CANCHA DEL SECTOR LOS ARROLLOS EN MEDIO.	X	2	300,000.00	0.00	0.00	0.00	300,000.00	0.00	300,000.00	0.00	0.00	0.00	0.00	0.00	300,000.00
05				Construcción Instalaciones Recreativas			0.00	0.00	0.00	0.00	0.00	3,546,072.23	3,546,072.23	872,341.04	2,456,929.02	3,329,270.06	0.00	3,329,270.06	216,802.17
05	0051			CONTINUACION CONSTRUCCION Y AMPLIACION PARQUE CENTRAL LA Q			0.00	0.00	0.00	0.00	0.00	2,887,050.81	2,887,050.81	870,440.04	1,977,477.74	2,847,917.78	0.00	2,847,917.78	39,133.03
05	0052			CONTINUACION CONSTRUCCION PARQUE FONDO BELLO POLO			0.00	0.00	0.00	0.00	0.00	659,021.42	659,021.42	1,901.00	479,451.28	481,352.28	0.00	481,352.28	177,669.14
14				Reparación Edificaciones Municipales			2,095,423.00	0.00	0.00	0.00	2,095,423.00	820,713.32	2,916,136.32	2,521,595.12	394,508.79	2,916,103.91	0.00	2,916,103.91	32.41
14	0051			AMPLIACION Y RECONSTRUCCION PALACIO MUNICIPAL POLO.		2	2,095,423.00	0.00	0.00	0.00	2,095,423.00	820,713.32	2,916,136.32	2,521,595.12	394,508.79	2,916,103.91	0.00	2,916,103.91	32.41
15				Construcción en Cementerios			0.00	0.00	0.00	0.00	0.00	5,696,415.57	5,696,415.57	3,288,778.31	2,351,153.70	5,639,932.01	0.00	5,639,932.01	56,483.56
15	0051			CONTINUACION CONSTRUCCION CEMENTRIO MUNICIPAL POLO.			0.00	0.00	0.00	0.00	0.00	4,137,737.34	4,137,737.34	3,288,778.31	805,146.69	4,093,925.00	0.00	4,093,925.00	43,812.34
15	0052			CONSTRUCCION Y EMBELLECIMIENTO ENTRADA DE CEMENTERIO MUNICIPAL.			0.00	0.00	0.00	0.00	0.00	1,558,678.23	1,558,678.23	0.00	1,546,007.01	1,546,007.01	0.00	1,546,007.01	12,671.22
20				Reparación de Viviendas			1,100,000.00	0.00	0.00	0.00	1,100,000.00	185,000.00	1,285,000.00	188,821.92	117,368.00	306,189.92	0.00	306,189.92	978,810.08
20	0051			REPARACION DE VIVIENDAS EN LAS AUYAMAS	X	2	800,000.00	0.00	0.00	0.00	800,000.00	0.00	800,000.00	28,575.00	0.00	28,575.00	0.00	28,575.00	771,425.00
20	0052			REPARACION DE VIVIENDAS EN LA COMUNIDAD		2	300,000.00	0.00	0.00	0.00	300,000.00	0.00	300,000.00	160,246.92	117,368.00	277,614.92	0.00	277,614.92	22,385.08

**MINISTERIO DE HACIENDA**  
**DIRECCION GENERAL DE PRESUPUESTO**  
**EJECUCION FINANCIERA TRIMESTRAL DE LOS PROYECTOS Y OBRAS**  
**CORRESPONDIENTE AL SEGUNDO TRIMESTRE DEL AÑO 2024**

Código del Capítulo: **7100**


Denominación: **Ayuntamiento Municipal de Polo**

Proyecto	Obra	Código SNIP	Geográfico	Denominación	Participativo	Modalidad de Contrato	Costo Total de la Obra	Ejecutado (devengado) años anteriores	Pagado años Anteriores	Pendiente por Pagar	Presupuesto del Año			Ejecución Financiera Trimestral			Pagado en trimestres por deudas de años anteriores	Total General Pagado	Monto Pendiente de Pago
											Original	Modificaciones	Vigente	Pagado Trimestres Anteriores	Pagado en el Trimestre	Pagado Acumulado a la Fecha			
1	2	3	4	5	6	7	8	9	10	11=9-10	12	13	14=12 +/- 13	15	16	17=15+16	18	19=10+17+18	20=8 +/- 13 -19
20	0053			REPARACION DE VIVIENDAS EN LOS ARROYOS			0.00	0.00	0.00	0.00	0.00	185,000.00	185,000.00	0.00	0.00	0.00	0.00	0.00	185,000.00
22				Reparación de Infraestructuras Sanitarias, Alcantarilla y Medio Ambiente			0.00	0.00	0.00	0.00	0.00	100,000.00	100,000.00	0.00	0.00	0.00	0.00	0.00	100,000.00
22	0051			MANTENIMIENTO DE MATADERO MUNICIPAL POLO.			0.00	0.00	0.00	0.00	0.00	100,000.00	100,000.00	0.00	0.00	0.00	0.00	0.00	100,000.00
25				Reparación de Infraestructuras Hidráulicas			300,000.00	0.00	0.00	0.00	300,000.00	300,000.00	600,000.00	0.00	0.00	0.00	0.00	0.00	600,000.00
25	0051			CANALIZACION DEL RIO, MUNICIPIO DE POLO.		2	300,000.00	0.00	0.00	0.00	300,000.00	200,000.00	500,000.00	0.00	0.00	0.00	0.00	0.00	500,000.00
25	0052			MANTENIMIENTO DE MATADERO.			0.00	0.00	0.00	0.00	0.00	100,000.00	100,000.00	0.00	0.00	0.00	0.00	0.00	100,000.00
<b>Total General RDS</b>							4,395,423.00	0.00	0.00	0.00	4,395,423.00	15,213,956.43	19,609,379.43	6,871,536.39	8,409,982.49	15,281,518.88	0.00	15,281,518.88	4,327,860.55

  
Preparado por



  
Revisado por

  
Aprobado por

