

MINISTERIO DE HACIENDA
DIRECCION GENERAL DE PRESUPUESTO

EJECUCION TRIMESTRAL DE LOS GASTOS Y APLICACIONES FINANCIERAS POR DESTINO DE FONDOS Y ESTRUCTURA PROGRAMATICA
CORRESPONDIENTE AL SEGUNDO TRIMESTRE: ABRIL/JUNIO DE 2024

CODIGO DEL CAPITULO **7084**

DENOMINACION **AYUNTAMIENTO MUNICIPAL DE MONTE CRISTI**

Destino de Fondos	Estructura Programatica				Codigo SNIP	Clasificador del Gasto					Función	Fuente de Financiamiento	Fuente Especifica	Organismo Financiado	Presupuesto			Devengado				Balance Disponible	% Balance Disponible	
	Partidas No Asign. Prog.	Prog.	Proy.	Act/Obra		Tipo	Obj.	Cta.	Subcta.	Aux.					Denominación del Gasto	Original	Modificaciones	Vigente	Acumulado Anterior	Trimestre	A la Fecha			% Devengado a la Fecha
1	2	3	4	5	6	7	8	9	10	11	12	13	14	15	16	17	18	19 = 17 + 0 - 18	20	21	22 = 20 + 21	23 = 22 / 19	24 = 19 - 22	25 = 24 / 19
P		01									ACTIVIDADES CENTRALES					14,462,321.22	0.00	14,462,321.22	2,680,829.37	2,317,905.27	4,998,734.64	34.6%	9,463,586.58	65.4%
P		01	00	0001							DIRECCION Y COORDINACION	111				6,604,085.50	0.00	6,604,085.50	1,253,237.61	1,113,425.85	2,366,663.46	35.8%	4,237,422.04	64.2%
P		01	00	0001		2	1	1	1	01	Sueldos fijos	1102	20	1955	100	4,460,800.00	0.00	4,460,800.00	1,126,143.60	911,280.59	2,037,424.19	45.67%	2,423,375.81	54.33%
P		01	00	0001		2	1	1	4	01	Sueldo anual no.13	1102	20	1955	100	1,038,400.00	0.00	1,038,400.00	0.00	0.00	0.00	0.00%	1,038,400.00	100.00%
P		01	00	0001		2	1	3	1	01	Dietas en el pa?s	1102	30	9996	102	19,500.00	0.00	19,500.00	0.00	0.00	0.00	0.00%	19,500.00	100.00%
P		01	00	0001		2	1	3	2	01	Gastos de representaci?n en el pais	1102	30	9998	102	100,800.00	0.00	100,800.00	41,100.00	51,800.00	92,900.00	92.16%	7,900.00	7.84%
P		01	00	0001		2	1	5	1	01	Contribuciones al seguro de salud	1102	30	9995	102	341,735.36	0.00	341,735.36	3,830.46	12,926.13	16,756.59	4.90%	324,978.77	95.10%
P		01	00	0001		2	1	5	2	01	Contribuciones al seguro de pensiones	1102	30	9996	102	332,358.40	0.00	332,358.40	4,833.04	17,058.02	21,891.06	6.59%	310,467.34	93.41%
P		01	00	0001		2	1	5	3	01	Contribuciones al seguro de riesgo laboral	1102	20	1955	100	58,249.44	0.00	58,249.44	3,330.51	10,917.35	14,247.86	24.46%	44,001.58	75.54%
P		01	00	0001		2	2	3	1	01	Ví?ticos dentro del pa?s	1102	30	9998	102	232,500.00	0.00	232,500.00	74,000.00	94,800.00	168,800.00	72.60%	63,700.00	27.40%
P		01	00	0001		2	2	8	2	01	Comisiones y gastos bancarios	1102	30	9998	102	19,742.30	0.00	19,742.30	0.00	14,643.76	14,643.76	74.17%	5,098.54	25.83%
P		01	00	0002							SERVICIOS ADMINISTRATIVOS Y FINANCIEROS	111				2,692,126.43	0.00	2,692,126.43	433,596.14	377,832.06	811,428.20	30.1%	1,880,698.23	69.9%
P		01	00	0002		2	1	1	1	01	Sueldos fijos	1102	20	1955	100	2,003,440.00	0.00	2,003,440.00	426,096.14	365,092.86	791,189.00	39.49%	1,212,251.00	60.51%
P		01	00	0002		2	1	1	4	01	Sueldo anual no.13	1102	20	1955	100	333,620.00	0.00	333,620.00	0.00	0.00	0.00	0.00%	333,620.00	100.00%
P		01	00	0002		2	1	5	1	01	Contribuciones al seguro de salud	1102	30	9996	102	141,921.95	0.00	141,921.95	0.00	2,567.20	2,567.20	1.81%	139,354.75	98.19%
P		01	00	0002		2	1	5	2	01	Contribuciones al seguro de pensiones	1102	30	9995	102	142,122.12	0.00	142,122.12	0.00	2,568.00	2,568.00	1.81%	139,554.12	98.19%
P		01	00	0002		2	1	5	3	01	Contribuciones al seguro de riesgo laboral	1102	30	9996	102	26,022.36	0.00	26,022.36	0.00	104.00	104.00	0.40%	25,918.36	99.60%
P		01	00	0002		2	2	3	1	01	Ví?ticos dentro del pa?s	1102	30	9995	102	45,000.00	0.00	45,000.00	7,500.00	7,500.00	15,000.00	33.33%	30,000.00	66.67%
P		01	00	0003							NORMAS, SEGUIMIENTO, CONTROL Y FISCALIZA	111				5,166,109.29	0.00	5,166,109.29	993,995.62	826,647.36	1,820,642.98	35.2%	3,345,466.31	64.8%
P		01	00	0003		2	1	1	1	01	Sueldos fijos	1102	20	1955	100	3,686,240.00	0.00	3,686,240.00	941,808.96	760,221.93	1,702,030.89	46.17%	1,984,209.11	53.83%
P		01	00	0003		2	1	1	4	01	Sueldo anual no.13	1102	20	1955	100	640,520.00	0.00	640,520.00	0.00	0.00	0.00	0.00%	640,520.00	100.00%
P		01	00	0003		2	1	3	1	01	Dietas en el pa?s	1102	30	9996	102	78,750.00	0.00	78,750.00	0.00	7,500.00	7,500.00	9.52%	71,250.00	90.48%
P		01	00	0003		2	1	3	1	01	Dietas en el pa?s	1102	30	9998	102	22,500.00	0.00	22,500.00	0.00	0.00	0.00	0.00%	22,500.00	100.00%
P		01	00	0003		2	1	3	2	01	Gastos de representaci?n en el pais	1102	30	9998	102	142,800.00	0.00	142,800.00	30,400.00	54,900.00	85,300.00	59.73%	57,500.00	40.27%
P		01	00	0003		2	1	5	1	01	Contribuciones al seguro de salud	1102	30	9995	102	272,477.21	0.00	272,477.21	7,614.11	779.90	8,394.01	3.08%	264,083.20	96.92%
P		01	00	0003		2	1	5	2	01	Contribuciones al seguro de pensiones	1102	30	9995	102	272,861.52	0.00	272,861.52	6,833.04	1,088.00	7,921.04	2.90%	264,940.48	97.10%
P		01	00	0003		2	1	5	3	01	Contribuciones al seguro de riesgo laboral	1102	20	1955	100	49,960.56	0.00	49,960.56	7,339.51	2,157.53	9,497.04	19.01%	40,463.52	80.99%
P		17									REGULACIÓN, GESTIÓN Y ADMINISTRACIÓN DE					0.00	0.00	0.00	0.00	0.00	0.00	19.0%	0.00	64.8%
P		17	00	0001							SERVICIO DE GESTION Y APROBACION DE PROY	4102				800,067.39	0.00	800,067.39	107,909.20	88,118.84	196,028.04	24.5%	604,039.35	75.5%
P		17	00	0001		2	1	1	1	01	Sueldos fijos	4102	20	1955	100	548,000.00	0.00	548,000.00	98,704.36	88,118.84	186,823.20	34.09%	361,176.80	65.91%


MINISTERIO DE HACIENDA
DIRECCION GENERAL DE PRESUPUESTO

EJECUCION TRIMESTRAL DE LOS GASTOS Y APLICACIONES FINANCIERAS POR DESTINO DE FONDOS Y ESTRUCTURA PROGRAMATICA
CORRESPONDIENTE AL SEGUNDO TRIMESTRE: ABRIL/JUNIO DE 2024


CODIGO DEL CAPITULO 7084

DENOMINACION AYUNTAMIENTO MUNICIPAL DE MONTE CRISTI

Destino de Fondos	Estructura Programatica					Clasificador del Gasto											Presupuesto			Devengado				Balance Disponible	% Balance Disponible
	Partidas No Asign. Prog	Prog.	Proy.	Act/Obra	Codigo SNIP	Tipo	Obj.	Cta.	Subcta.	Aux.	Denominación del Gasto	Función	Fuente de Financ.	Fuente Especifica	Organismo Financ.	Original	Modificaciones	Vigente	Acumulado Anterior	Trimestre	A la Fecha	% Devengado a la Fecha			
1	2	3	4	5	6	7	8	9	10	11	12	13	14	15	16	17	18	19 = 17 + 0 - 18	20	21	22 = 20 + 21	23 = 22 / 19	24 = 19 - 22	25 = 24 / 19	
P		17	00	0001		2	1	1	4	01	Sueldo anual no.13	4102	20	1955	100	129,000.00	0.00	129,000.00	0.00	0.00	0.00	0.00%	129,000.00	100.00%	
P		17	00	0001		2	1	5	1	01	Contribuciones al seguro de salud	4102	30	9996	102	54,876.60	0.00	54,876.60	2,362.83	0.00	2,362.83	4.31%	52,513.77	95.69%	
P		17	00	0001		2	1	5	2	01	Contribuciones al seguro de pensiones	4102	30	9996	102	54,954.00	0.00	54,954.00	2,580.60	0.00	2,580.60	4.70%	52,373.40	95.30%	
P		17	00	0001		2	1	5	3	01	Contribuciones al seguro de riesgo laboral	4102	30	9996	102	13,236.79	0.00	13,236.79	4,261.41	0.00	4,261.41	32.19%	8,975.38	67.81%	
P	98										ADMINISTRACIÓN DE CONTRIBUCIONES ESPECIAL					1,972,645.39	0.00	1,972,645.39	356,409.00	240,275.49	596,684.49	30.2%	1,375,960.90	69.8%	
P	98		00	0000							ADMINISTRACION DE CONTRIBUCIONES ESPECIAL					1,972,645.39	0.00	1,972,645.39	356,409.00	240,275.49	596,684.49	30.2%	1,375,960.90	69.8%	
P	98		00	0000		2	4	1	1	01	Pensiones	4510	20	1955	100	1,774,304.00	0.00	1,774,304.00	356,409.00	240,275.49	596,684.49	33.63%	1,177,619.51	66.37%	
P	98		00	0000		2	4	1	1	01	Pensiones	4510	30	9996	102	198,341.39	0.00	198,341.39	0.00	0.00	0.00	0.00%	198,341.39	100.00%	
TOTAL CUENTA GASTOS DE PERSONAL																17,235,034.00	0.00	17,235,034.00	3,145,147.57	2,646,299.60	5,791,447.17	33.6%	11,443,586.83	66.4%	


Preparado por




Revisado por




Aprobado por

MINISTERIO DE HACIENDA
DIRECCION GENERAL DE PRESUPUESTO

EJECUCION TRIMESTRAL DE LOS GASTOS Y APLICACIONES FINANCIERAS POR DESTINO DE FONDOS Y ESTRUCTURA PROGRAMATICA
CORRESPONDIENTE AL SEGUNDO TRIMESTRE: ABRIL/JUNIO DE 2024

CODIGO DEL CAPITULO

7084

DENOMINACION

AYUNTAMIENTO MUNICIPAL DE MONTE CRISTI

Destino de Fondos	Estructura Programatica				Codigo SNIP	Clasificador del Gasto					Función	Fuente de Financiamiento	Fuente Especifica	Organismo Financiado	Presupuesto			Devengado				Balance Disponible	% Balance Disponible	
	Partidas No Asign. Prog.	Prog.	Proy.	Act/Obra		Tipo	Obj.	Cta.	Subcta.	Aux.					Denominación del Gasto	Original	Modificaciones	Vigente	Acumulado Anterior	Trimestre	A la Fecha			% Devengado a la Fecha
1	2	3	4	5	6	7	8	9	10	11	12	13	14	15	16	17	18	19 = 17 + 0 - 18	20	21	22 = 20 + 21	23 = 22 / 19	24 = 19 - 22	25 = 24 / 19
S		01									ACTIVIDADES CENTRALES					5,884,399.30	468,480.17	6,352,879.47	1,215,119.75	1,252,465.67	2,467,585.42	38.8%	3,885,294.05	61.2%
S		01	00	0001							DIRECCION Y COORDINACION	111				4,641,542.50	465,241.47	5,106,783.97	1,036,066.00	1,078,725.92	2,114,791.92	41.4%	2,991,992.05	58.6%
S		01	00	0001		2	1	1	2	06	Jornales	1102	20	1955	100	1,448,000.00	0.00	1,448,000.00	297,756.50	336,866.19	634,622.69	43.83%	813,377.31	56.17%
S		01	00	0001		2	1	1	4	01	Sueldo anual no.13	1102	20	1955	100	204,000.00	-3,758.53	200,241.47	0.00	0.00	0.00	0.00%	200,241.47	100.00%
S		01	00	0001		2	1	5	1	01	Contribuciones al seguro de salud	1102	30	9996	102	16,781.60	0.00	16,781.60	5,709.00	1,709.00	7,418.00	44.20%	9,363.60	55.80%
S		01	00	0001		2	1	5	2	01	Contribuciones al seguro de pensiones	1102	20	1955	100	16,904.00	0.00	16,904.00	5,710.00	710.00	6,420.00	37.98%	10,484.00	62.02%
S		01	00	0001		2	1	5	3	01	Contribuciones al seguro de riesgo laboral	1102	20	1955	100	15,912.00	-1,000.00	14,912.00	3,620.00	120.00	3,740.00	25.08%	11,172.00	74.92%
S		01	00	0001		2	2	1	5	01	Servicio de internet y televisi?n por cable	1102	20	1955	100	38,760.00	0.00	38,760.00	0.00	24,290.00	24,290.00	62.67%	14,470.00	37.33%
S		01	00	0001		2	2	2	1	01	Publicidad y propaganda	1102	30	9996	102	200,000.00	0.00	200,000.00	14,000.00	20,000.00	34,000.00	17.00%	166,000.00	83.00%
S		01	00	0001		2	2	2	2	01	Impresi?n y encuadernaci?n	1102	20	1955	100	53,946.00	0.00	53,946.00	4,100.00	19,998.25	24,098.25	44.67%	29,847.75	55.33%
S		01	00	0001		2	2	5	8	01	Otros alquileres	1102	20	1955	100	124,091.25	0.00	124,091.25	35,000.00	11,500.00	46,500.00	37.47%	77,591.25	62.53%
S		01	00	0001		2	2	7	1	07	Servicios de pintura y derivados con fines de higiene y emb	1102	30	9996	102	100,000.00	0.00	100,000.00	0.00	5,238.22	5,238.22	5.24%	94,761.78	94.76%
S		01	00	0001		2	2	7	2	01	Mantenimiento y reparacion de muebles y equipos de oficina	1102	20	1955	100	60,114.00	0.00	60,114.00	0.00	0.00	0.00	0.00%	60,114.00	100.00%
S		01	00	0001		2	2	7	2	02	Mantenimiento y reparacion de equipo para computaci?n	1102	20	1955	100	5,221.50	0.00	5,221.50	0.00	0.00	0.00	0.00%	5,221.50	100.00%
S		01	00	0001		2	2	7	2	06	Mantenimiento y reparacion de equipos de transporte , tract	1102	20	1955	100	50,000.00	-5,000.00	45,000.00	6,250.00	0.00	6,250.00	13.89%	38,750.00	86.11%
S		01	00	0001		2	2	8	1	01	Gastos judiciales	1102	20	1955	100	52,500.00	0.00	52,500.00	0.00	0.00	0.00	0.00%	52,500.00	100.00%
S		01	00	0001		2	2	8	2	01	Comisiones y gastos bancarios	1102	20	1955	100	44,866.94	0.00	44,866.94	0.00	13,756.85	13,756.85	30.66%	31,110.09	69.34%
S		01	00	0001		2	2	8	4	01	Servicios funerarios y gastos conexos	1102	20	1955	100	87,975.00	0.00	87,975.00	0.00	3,000.00	3,000.00	3.41%	84,975.00	96.59%
S		01	00	0001		2	2	8	6	01	Eventos generales	1102	30	9996	102	500,000.00	0.00	500,000.00	8,000.00	455,030.00	463,030.00	92.61%	36,970.00	7.39%
S		01	00	0001		2	2	8	6	01	Eventos generales	1102	30	9998	102	149,850.00	0.00	149,850.00	116,016.33	27,001.00	143,017.33	95.44%	6,832.67	4.56%
S		01	00	0001		2	2	8	6	01	Eventos generales	1102	40	9992	103	0.00	500,000.00	500,000.00	500,000.00	0.00	500,000.00	100.00%	0.00	0.00%
S		01	00	0001		2	2	8	7	05	Servicios de inform?tica y sistemas computarizados	1102	20	1955	100	313,500.00	0.00	313,500.00	0.00	0.00	0.00	0.00%	313,500.00	100.00%
S		01	00	0001		2	3	1	1	01	Alimentos y bebidas para personas	1102	30	9996	102	223,968.42	0.00	223,968.42	29,304.17	92,755.50	122,059.67	54.50%	101,908.75	45.50%
S		01	00	0001		2	3	4	1	01	Productos medicinales	1102	20	1955	100	7,500.00	0.00	7,500.00	0.00	0.00	0.00	0.00%	7,500.00	100.00%
S		01	00	0001		2	3	5	3	01	Llantas y neum?ticos	1102	20	1955	100	49,800.00	0.00	49,800.00	0.00	0.00	0.00	0.00%	49,800.00	100.00%
S		01	00	0001		2	3	7	1	01	Gasolina	1102	20	1955	100	412,797.08	-20,000.00	392,797.08	0.00	0.00	0.00	0.00%	392,797.08	100.00%
S		01	00	0001		2	3	7	1	04	Gas GLP	1102	20	1955	100	112,485.00	-5,000.00	107,485.00	0.00	0.00	0.00	0.00%	107,485.00	100.00%
S		01	00	0001		2	3	7	1	05	Aceites y Grasas	1102	20	1955	100	100,000.00	0.00	100,000.00	0.00	0.00	0.00	0.00%	100,000.00	100.00%
S		01	00	0001		2	3	7	2	05	Insecticidas, fumigantes y otros	1102	20	1955	100	28,545.00	0.00	28,545.00	0.00	10,972.50	10,972.50	38.44%	17,572.50	61.56%
S		01	00	0001		2	3	9	1	01	Material para limpieza	1102	20	1955	100	9,326.51	0.00	9,326.51	0.00	6,377.80	6,377.80	68.38%	2,948.71	31.62%
S		01	00	0001		2	3	9	2	01	Utiles de escritorio, oficina inform?tica y de ense?anza	1102	20	1955	100	112,927.41	0.00	112,927.41	8,800.00	49,400.61	58,200.61	51.54%	54,726.80	48.46%

MINISTERIO DE HACIENDA
DIRECCION GENERAL DE PRESUPUESTO

EJECUCION TRIMESTRAL DE LOS GASTOS Y APLICACIONES FINANCIERAS POR DESTINO DE FONDOS Y ESTRUCTURA PROGRAMATICA
CORRESPONDIENTE AL SEGUNDO TRIMESTRE: ABRIL/JUNIO DE 2024

CODIGO DEL CAPITULO

7084

DENOMINACION

AYUNTAMIENTO MUNICIPAL DE MONTE CRISTI

Destino de Fondos	Estructura Programatica				Codigo SNIP	Clasificador del Gasto					Función	Fuente de Financiamiento	Fuente Especifica	Organismo Financiado	Presupuesto			Devengado				Balance Disponible	% Balance Disponible	
	Partidas No Asign. Prog.	Prog.	Proy.	Act/Obra		Tipo	Obj.	Cta.	Subcta.	Aux.					Denominación del Gasto	Original	Modificaciones	Vigente	Acumulado Anterior	Trimestre	A la Fecha			% Devengado a la Fecha
1	2	3	4	5	6	7	8	9	10	11	12	13	14	15	16	17	18	19 = 17 + 0 - 18	20	21	22 = 20 + 21	23 = 22 / 19	24 = 19 - 22	25 = 24 / 19
S		01	00	0001		2	3	9	6	01	Productos el?ctricos y afines	1102	30	9996	102	49,638.21	0.00	49,638.21	1,800.00	0.00	1,800.00	3.63%	47,838.21	96.37%
S		01	00	0001		2	3	9	8	01	Otros repuestos y accesorios menores	1102	20	1955	100	52,132.58	0.00	52,132.58	0.00	0.00	0.00	0.00%	52,132.58	100.00%
S		01	00	0004							ATENCIÓN A EMERGENCIAS, PREVENCIÓN Y E	111				1,242,856.80	3,238.70	1,246,095.50	179,053.75	173,739.75	352,793.50	28.3%	893,302.00	71.7%
S		01	00	0004		2	1	1	1	01	Sueldos fijos	1402	20	1955	100	1,064,000.00	0.00	1,064,000.00	173,277.72	170,683.39	343,961.11	32.33%	720,038.89	67.67%
S		01	00	0004		2	1	1	4	01	Sueldo anual no.13	1402	20	1955	100	172,000.00	0.00	172,000.00	0.00	0.00	0.00	0.00%	172,000.00	100.00%
S		01	00	0004		2	1	5	1	01	Contribuciones al seguro de salud	1402	30	9996	102	3,168.80	2,185.70	5,354.50	3,354.50	963.00	4,317.50	80.63%	1,037.00	19.37%
S		01	00	0004		2	1	5	2	01	Contribuciones al seguro de pensiones	1402	30	9996	102	3,272.00	53.00	3,325.00	2,355.00	970.00	3,325.00	100.00%	0.00	0.00%
S		01	00	0004		2	1	5	3	01	Contribuciones al seguro de riesgo laboral	1402	20	1955	100	416.00	1,000.00	1,416.00	66.53	1,123.36	1,189.89	84.03%	226.11	15.97%
S		12									FORTALECIMIENTO Y GESTIÓN DE LOS SERVICI					9,316,457.63	18,414.09	9,334,871.72	2,283,125.12	1,766,391.57	4,049,516.69	43.4%	5,285,355.03	56.6%
S		12	00	0002							SERVICIO DE ADMINISTRACION Y REPARACION	1102				912,058.00	0.00	912,058.00	53,197.95	51,132.00	104,329.95	11.4%	807,728.05	88.6%
S		12	00	0002		2	1	1	1	01	Sueldos fijos	1102	20	1955	100	840,000.00	0.00	840,000.00	53,197.95	51,132.00	104,329.95	12.42%	735,670.05	87.58%
S		12	00	0002		2	1	1	4	01	Sueldo anual no.13	1102	20	1955	100	70,000.00	0.00	70,000.00	0.00	0.00	0.00	0.00%	70,000.00	100.00%
S		12	00	0002		2	1	5	1	01	Contribuciones al seguro de salud	1102	30	9996	102	778.00	0.00	778.00	0.00	0.00	0.00	0.00%	778.00	100.00%
S		12	00	0002		2	1	5	2	01	Contribuciones al seguro de pensiones	1102	30	9996	102	820.00	0.00	820.00	0.00	0.00	0.00	0.00%	820.00	100.00%
S		12	00	0002		2	1	5	3	01	Contribuciones al seguro de riesgo laboral	1102	20	1955	100	460.00	0.00	460.00	0.00	0.00	0.00	0.00%	460.00	100.00%
S		12	00	0001							GESTION INTEGRAL DE LOS RESIDUOS SOLIDOS	3202				6,738,097.03	18,414.09	6,756,511.12	2,051,076.48	1,591,916.51	3,642,992.99	53.9%	3,113,518.13	46.1%
S		12	00	0001		2	1	1	1	01	Sueldos fijos	3202	20	1955	100	5,460,077.03	0.00	5,460,077.03	2,006,064.38	1,526,555.89	3,532,620.27	64.70%	1,927,456.76	35.30%
S		12	00	0001		2	1	1	4	01	Sueldo anual no.13	3202	20	1955	100	870,000.00	0.00	870,000.00	0.00	0.00	0.00	0.00%	870,000.00	100.00%
S		12	00	0001		2	1	5	1	01	Contribuciones al seguro de salud	3202	30	9996	102	95,498.00	0.00	95,498.00	14,776.95	8,213.37	22,990.32	24.07%	72,507.68	75.93%
S		12	00	0001		2	1	5	2	01	Contribuciones al seguro de pensiones	3202	20	1955	100	96,620.00	-20,452.40	76,167.60	15,508.66	29,144.26	44,652.92	58.62%	31,514.68	41.38%
S		12	00	0001		2	1	5	3	01	Contribuciones al seguro de riesgo laboral	3202	20	1955	100	5,860.00	38,866.49	44,726.49	14,726.49	28,002.99	42,729.48	95.54%	1,997.01	4.46%
S		12	00	0001		2	2	1	8	01	Recolección de residuos s?lidos	3202	20	1955	100	210,042.00	0.00	210,042.00	0.00	0.00	0.00	0.00%	210,042.00	100.00%
S		12	00	0001							SERVICIOS DE ORNATO Y EMBELLECIMIENTO DE	3299				1,666,302.60	0.00	1,666,302.60	178,850.69	123,343.06	302,193.75	18.1%	1,364,108.85	81.9%
S		12	00	0001		2	1	1	1	01	Sueldos fijos	3299	20	1955	100	1,348,000.00	0.00	1,348,000.00	176,783.30	122,216.70	299,000.00	22.18%	1,049,000.00	77.82%
S		12	00	0001		2	1	1	4	01	Sueldo anual no.13	3299	20	1955	100	279,000.00	0.00	279,000.00	0.00	0.00	0.00	0.00%	279,000.00	100.00%
S		12	00	0001		2	1	5	1	01	Contribuciones al seguro de salud	3299	30	9996	102	18,686.60	0.00	18,686.60	938.36	496.30	1,434.66	7.68%	17,251.94	92.32%
S		12	00	0001		2	1	5	2	01	Contribuciones al seguro de pensiones	3299	30	9996	102	18,854.00	0.00	18,854.00	939.68	497.00	1,436.68	7.62%	17,417.32	92.38%
S		12	00	0001		2	1	5	3	01	Contribuciones al seguro de riesgo laboral	3299	20	1955	100	1,762.00	0.00	1,762.00	189.35	133.06	322.41	18.30%	1,439.59	81.70%
S		14									GESTIÓN Y ADMINISTRACIÓN DE LOS SERVICIO					403,952.60	0.00	403,952.60	31,541.06	31,911.68	63,452.74	15.7%	340,499.86	84.3%
S		14	00	0002							SERVICIOS DE SUPERVISION Y ADMINISTRACIO	4305				403,952.60	0.00	403,952.60	31,541.06	31,911.68	63,452.74	15.7%	340,499.86	84.3%
S		14	00	0002		2	1	1	1	01	Sueldos fijos	4305	20	1955	100	348,000.00	0.00	348,000.00	30,261.25	29,738.75	60,000.00	17.24%	288,000.00	82.76%

MINISTERIO DE HACIENDA
DIRECCION GENERAL DE PRESUPUESTO

EJECUCION TRIMESTRAL DE LOS GASTOS Y APLICACIONES FINANCIERAS POR DESTINO DE FONDOS Y ESTRUCTURA PROGRAMATICA
CORRESPONDIENTE AL SEGUNDO TRIMESTRE: ABRIL/JUNIO DE 2024

CODIGO DEL CAPITULO

7084

DENOMINACION

AYUNTAMIENTO MUNICIPAL DE MONTE CRISTI

Destino de Fondos	Estructura Programatica				Codigo SNIP	Clasificador del Gasto					Función	Fuente de Financiamiento	Fuente Especifica	Organismo Financiado	Presupuesto			Devengado				Balance Disponible	% Balance Disponible	
	Partidas No Asign. Prog.	Prog.	Proy.	Act/Obra		Tipo	Obj.	Cta.	Subcta.	Aux.					Denominación del Gasto	Original	Modificaciones	Vigente	Acumulado Anterior	Trimestre	A la Fecha			% Devengado a la Fecha
1	2	3	4	5	6	7	8	9	10	11	12	13	14	15	16	17	18	19 = 17 + 0 - 18	20	21	22 = 20 + 21	23 = 22 / 19	24 = 19 - 22	25 = 24 / 19
S		14	00	0002		2	1	1	4	01	Sueldo anual no.13	4305	20	1955	100	29,000.00	0.00	29,000.00	0.00	0.00	0.00	0.00%	29,000.00	100.00%
S		14	00	0002		2	1	5	1	01	Contribuciones al seguro de salud	4305	30	9996	102	12,336.60	0.00	12,336.60	575.53	886.25	1,461.78	11.85%	10,874.82	88.15%
S		14	00	0002		2	1	5	2	01	Contribuciones al seguro de pensiones	4305	30	9996	102	12,354.00	0.00	12,354.00	576.34	887.50	1,463.84	11.85%	10,890.16	88.15%
S		14	00	0002		2	1	5	3	01	Contribuciones al seguro de riesgo laboral	4305	20	1955	100	2,262.00	0.00	2,262.00	127.94	399.18	527.12	23.30%	1,734.88	76.70%
S		15									DESARROLLO SOCIAL Y PARTICIPACIÓN COMUNI					3,187,459.03	4,947.00	3,192,406.03	369,863.48	256,561.10	626,424.58	19.6%	2,565,981.45	80.4%
S		15	00	0001							GESTION DE ASISTENCIA SOCIALES	4510				1,094,850.00	-2,935.30	1,091,914.70	33,000.00	30,000.00	63,000.00	5.8%	1,028,914.70	94.2%
S		15	00	0001		2	4	1	2	02	Ayudas y donaciones ocasionales a hogares y personas	4510	30	9996	102	1,094,850.00	-2,935.30	1,091,914.70	33,000.00	30,000.00	63,000.00	5.77%	1,028,914.70	94.23%
S		15	00	0002							SERVICIOS DE COORDINACION Y ORGANIZACION	4102				333,798.80	0.00	333,798.80	83,995.30	66,638.00	150,633.30	45.1%	183,165.50	54.9%
S		15	00	0002		2	1	1	1	01	Sueldos fijos	4102	20	1955	100	224,000.00	0.00	224,000.00	83,995.30	64,004.70	148,000.00	66.07%	76,000.00	33.93%
S		15	00	0002		2	1	1	4	01	Sueldo anual no.13	4102	20	1955	100	102,000.00	0.00	102,000.00	0.00	0.00	0.00	0.00%	102,000.00	100.00%
S		15	00	0002		2	1	5	1	01	Contribuciones al seguro de salud	4102	30	9996	102	3,390.80	0.00	3,390.80	0.00	1,205.30	1,205.30	35.55%	2,185.50	64.45%
S		15	00	0002		2	1	5	2	01	Contribuciones al seguro de pensiones	4102	20	1955	100	3,452.00	0.00	3,452.00	0.00	1,207.00	1,207.00	34.97%	2,245.00	65.03%
S		15	00	0002		2	1	5	3	01	Contribuciones al seguro de riesgo laboral	4102	20	1955	100	956.00	0.00	956.00	0.00	221.00	221.00	23.12%	735.00	76.88%
S		15	00	0002							FOMENTO DE LA CULTURA, ARTE Y PRESERVACI	4303				765,175.83	5,000.00	770,175.83	177,144.25	107,141.10	284,285.35	36.9%	485,890.48	63.1%
S		15	00	0002		2	1	1	1	01	Sueldos fijos	4303	20	1955	100	615,440.00	0.00	615,440.00	165,171.49	104,981.60	270,153.09	43.90%	345,286.91	56.10%
S		15	00	0002		2	1	1	4	01	Sueldo anual no.13	4303	20	1955	100	134,620.00	0.00	134,620.00	0.00	0.00	0.00	0.00%	134,620.00	100.00%
S		15	00	0002		2	1	5	1	01	Contribuciones al seguro de salud	4303	20	1955	100	7,267.35	0.00	7,267.35	3,419.55	1,122.70	4,542.25	62.50%	2,725.10	37.50%
S		15	00	0002		2	1	5	2	01	Contribuciones al seguro de pensiones	4303	30	9996	102	7,348.12	0.00	7,348.12	5,420.15	704.15	6,124.30	83.35%	1,223.82	16.65%
S		15	00	0002		2	1	5	3	01	Contribuciones al seguro de riesgo laboral	4303	20	1955	100	500.36	5,000.00	5,500.36	3,133.06	332.65	3,465.71	63.01%	2,034.65	36.99%
S		15	00	0003							FOMENTO DEL DEPORTE Y ACTIVIDADES RECRE	4302				993,634.40	2,882.30	996,516.70	75,723.93	52,782.00	128,505.93	12.9%	868,010.77	87.1%
S		15	00	0003		2	1	1	1	01	Sueldos fijos	4302	20	1955	100	912,000.00	0.00	912,000.00	72,231.70	50,768.30	123,000.00	13.49%	789,000.00	86.51%
S		15	00	0003		2	1	1	4	01	Sueldo anual no.13	4302	20	1955	100	76,000.00	0.00	76,000.00	0.00	0.00	0.00	0.00%	76,000.00	100.00%
S		15	00	0003		2	1	5	1	01	Contribuciones al seguro de salud	4302	30	9996	102	2,330.40	2,882.30	5,212.70	3,212.70	921.70	4,134.40	79.31%	1,078.30	20.69%
S		15	00	0003		2	1	5	2	01	Contribuciones al seguro de pensiones	4302	20	1955	100	2,376.00	0.00	2,376.00	213.00	923.00	1,136.00	47.81%	1,240.00	52.19%
S		15	00	0003		2	1	5	3	01	Contribuciones al seguro de riesgo laboral	4302	20	1955	100	928.00	0.00	928.00	66.53	169.00	235.53	25.38%	692.47	74.62%
S		17									REGULACIÓN, GESTIÓN Y ADMINISTRACIÓN DE					0.00	0.00	0.00	0.00	0.00	0.00	25.4%	0.00	87.1%
S		17	00	0005							SEGURIDAD Y VIGILANCIA DE LOS ESPACIOS P	1401				501,458.40	10,344.44	511,802.84	67,295.46	16,807.59	84,103.05	16.4%	427,699.79	83.6%
S		17	00	0005		2	1	1	1	01	Sueldos fijos	1401	20	1955	100	432,000.00	0.00	432,000.00	49,027.20	15,472.80	64,500.00	14.93%	367,500.00	85.07%
S		17	00	0005		2	1	1	4	01	Sueldo anual no.13	1401	20	1955	100	36,000.00	-3,113.68	32,886.32	0.00	0.00	0.00	0.00%	32,886.32	100.00%
S		17	00	0005		2	1	5	1	01	Contribuciones al seguro de salud	1401	30	9996	102	15,314.40	0.00	15,314.40	3,567.20	567.20	4,134.40	27.00%	11,180.00	73.00%


MINISTERIO DE HACIENDA
DIRECCION GENERAL DE PRESUPUESTO

EJECUCION TRIMESTRAL DE LOS GASTOS Y APLICACIONES FINANCIERAS POR DESTINO DE FONDOS Y ESTRUCTURA PROGRAMATICA
CORRESPONDIENTE AL SEGUNDO TRIMESTRE: ABRIL/JUNIO DE 2024

CODIGO DEL CAPITULO 7084

DENOMINACION AYUNTAMIENTO MUNICIPAL DE MONTE CRISTI

Destino de Fondos	Estructura Programatica					Clasificador del Gasto											Presupuesto			Devengado				Balance Disponible	% Balance Disponible
	Partidas No Asign. Prog.	Prog.	Proy.	Act/Obra	Codigo SNIP	Tipo	Obj.	Cta.	Subcta.	Aux.	Denominación del Gasto	Función	Fuente de Financ.	Fuente Especifica	Organismo Financ.	Original	Modificaciones	Vigente	Acumulado Anterior	Trimestre	A la Fecha	% Devengado a la Fecha			
1	2	3	4	5	6	7	8	9	10	11	12	13	14	15	16	17	18	19 = 17 + 0 - 18	20	21	22 = 20 + 21	23 = 22 / 19	24 = 19 - 22	25 = 24 / 19	
S		17	00	0005		2	1	5	2	01	Contribuciones al seguro de pensiones	1401	20	1955	100	15,336.00	0.00	15,336.00	3,568.00	568.00	4,136.00	26.97%	11,200.00	73.03%	
S		17	00	0005		2	1	5	3	01	Contribuciones al seguro de riesgo laboral	1401	20	1955	100	2,808.00	13,458.12	16,266.12	11,133.06	199.59	11,332.65	69.67%	4,933.47	30.33%	
S	96										DEUDA PÚBLICA Y OTRAS OPERACIONES FINANCIERAS					1,450,892.20	-2,185.70	1,448,706.50	0.00	0.00	0.00	69.7%	1,448,706.50	83.6%	
S	96		00	0001							AMORTIZACIONES DE PRESTAMOS	442				1,450,892.20	-2,185.70	1,448,706.50	0.00	0.00	0.00	0.0%	1,448,706.50	100.0%	
S	96		00	0001		4	2	1	1	01	Disminución de cuentas por pagar de corto plazo internas	0000	20	1955	100	883,775.15	0.00	883,775.15	0.00	0.00	0.00	0.00%	883,775.15	100.00%	
S	96		00	0001		4	2	1	1	01	Disminución de cuentas por pagar de corto plazo internas	0000	30	9996	102	567,117.05	-2,185.70	564,931.35	0.00	0.00	0.00	0.00%	564,931.35	100.00%	
S	98										ADMINISTRACIÓN DE CONTRIBUCIONES ESPECIALES					626,823.00	0.00	626,823.00	67,500.00	45,000.00	112,500.00	17.9%	514,323.00	82.1%	
S	98		00	0000							ADMINISTRACION DE CONTRIBUCIONES ESPECIALES					626,823.00	0.00	626,823.00	67,500.00	45,000.00	112,500.00	17.9%	514,323.00	82.1%	
S	98		00	0000		2	4	1	1	01	Pensiones	4510	20	1955	100	607,680.00	0.00	607,680.00	67,500.00	45,000.00	112,500.00	18.51%	495,180.00	81.49%	
S	98		00	0000		2	4	1	1	01	Pensiones	4510	30	9996	102	19,143.00	0.00	19,143.00	0.00	0.00	0.00	0.00%	19,143.00	100.00%	
TOTAL CUENTA SERVICIOS MUNICIPALES																21,371,442.16	500,000.00	21,871,442.16	4,034,444.87	3,369,137.61	7,403,582.48	33.9%	14,467,859.68	66.1%	


Preparado por




Revisado por




Aprobado por

MINISTERIO DE HACIENDA
DIRECCION GENERAL DE PRESUPUESTO

EJECUCION TRIMESTRAL DE LOS GASTOS Y APLICACIONES FINANCIERAS POR DESTINO DE FONDOS Y ESTRUCTURA PROGRAMATICA
CORRESPONDIENTE AL SEGUNDO TRIMESTRE: ABRIL/JUNIO DE 2024

CODIGO DEL CAPITULO

7084

DENOMINACION

AYUNTAMIENTO MUNICIPAL DE MONTE CRISTI

Destino de Fondos	Estructura Programatica				Codigo SNIP	Clasificador del Gasto					Función	Fuente de Financiamiento	Fuente Especifica	Organismo Financiado	Presupuesto			Devengado				Balance Disponible	% Balance Disponible	
	Partidas No Asign. Prog.	Prog.	Proy.	Act/Obra		Tipo	Obj.	Cta.	Subcta.	Aux.					Denominación del Gasto	Original	Modificaciones	Vigente	Acumulado Anterior	Trimestre	A la Fecha			% Devengado a la Fecha
1	2	3	4	5	6	7	8	9	10	11	12	13	14	15	16	17	18	19 = 17 + 0 - 18	20	21	22 = 20 + 21	23 = 22 / 19	24 = 19 - 22	25 = 24 / 19
I		01									ACTIVIDADES CENTRALES					381,000.00	1,500,000.00	1,881,000.00	134,000.00	1,188,921.04	1,322,921.04	70.3%	558,078.96	29.7%
I		01	00	0001							DIRECCION Y COORDINACION	111				381,000.00	500,000.00	881,000.00	134,000.00	624,770.64	758,770.64	86.1%	122,229.36	13.9%
I		01	00	0001		2	2	5	4	01	Alquileres de equipos de transporte, tracci?n y elevaci?n	1102	20	1955	100	30,000.00	0.00	30,000.00	18,000.00	0.00	18,000.00	60.00%	12,000.00	40.00%
I		01	00	0001		2	2	8	6	01	Eventos generales	1102	30	9996	102	0.00	500,000.00	500,000.00	0.00	500,000.00	500,000.00	100.00%	0.00	0.00%
I		01	00	0001		2	2	8	7	05	Servicios de inform?tica y sistemas computarizados	1102	20	1955	100	351,000.00	0.00	351,000.00	116,000.00	124,770.64	240,770.64	68.60%	110,229.36	31.40%
I		01	04	0051							REMODELACION DEL AREA FINANCIERA					0.00	1,000,000.00	1,000,000.00	0.00	564,150.40	564,150.40	56.4%	435,849.60	43.6%
I		01	04	0051		2	7	1	2	01	Obras para edificaci?n no residencial	1102	50	2006	099	0.00	1,000,000.00	1,000,000.00	0.00	564,150.40	564,150.40	56.42%	435,849.60	43.58%
I		11									GESTIÓN Y EJECUCIÓN DE PROYECTOS MUNICIP					16,491,642.72	0.00	16,491,642.72	3,017,572.64	3,637,149.91	6,654,722.55	40.4%	9,836,920.17	59.6%
I		11	00	0002							COORDINACION, ADQUISICION Y MANTENIMIEN	2503				9,355,603.72	0.00	9,355,603.72	3,017,572.64	3,637,149.91	6,654,722.55	71.1%	2,700,881.17	28.9%
I		11	00	0002		2	1	1	2	06	Jornales	2503	20	1955	100	840,000.00	0.00	840,000.00	141,000.00	419,400.00	560,400.00	66.71%	279,600.00	33.29%
I		11	00	0002		2	1	1	2	08	Personal de caracter temporal	2503	20	1955	100	500,000.00	120,000.00	620,000.00	422,450.00	197,000.00	619,450.00	99.91%	550.00	0.09%
I		11	00	0002		2	2	7	1	01	Obras Menores en edificaciones	2503	20	1955	100	650,000.00	0.00	650,000.00	218,095.40	248,822.75	466,918.15	71.83%	183,081.85	28.17%
I		11	00	0002		2	2	7	1	02	Servicios especiales de mantenimiento y reparaci?n	2503	20	1955	100	300,000.00	25,000.00	325,000.00	252,215.73	67,182.71	319,398.44	98.28%	5,601.56	1.72%
I		11	00	0002		2	2	7	1	03	Limpieza, desmalezamiento de tierras y terrenos	2503	20	1955	100	100,000.00	0.00	100,000.00	15,000.00	5,000.00	20,000.00	20.00%	80,000.00	80.00%
I		11	00	0002		2	2	7	1	07	Servicios de pintura y derivados con fines de higiene y emb	2503	20	1955	100	190,000.00	150,000.00	340,000.00	104,782.50	195,902.37	300,684.87	88.44%	39,315.13	11.56%
I		11	00	0002		2	2	7	3	01	Instalaciones temporales	2503	20	1955	100	20,000.00	0.00	20,000.00	0.00	0.00	0.00	0.00%	20,000.00	100.00%
I		11	00	0002		2	2	8	2	01	Comisiones y gastos bancarios	2503	20	1955	100	49,799.93	0.00	49,799.93	0.00	31,503.00	31,503.00	63.26%	18,296.93	36.74%
I		11	00	0002		2	2	8	2	01	Comisiones y gastos bancarios	2503	30	9995	102	5,803.79	0.00	5,803.79	0.00	0.00	0.00	0.00%	5,803.79	100.00%
I		11	00	0002		2	3	5	3	01	Llantas y neum?ticos	2503	20	1955	100	300,000.00	0.00	300,000.00	67,317.50	59,250.00	126,567.50	42.19%	173,432.50	57.81%
I		11	00	0002		2	3	7	1	01	Gasolina	2503	20	1955	100	2,000,000.00	-50,000.00	1,950,000.00	575,987.85	886,658.95	1,462,646.80	75.01%	487,353.20	24.99%
I		11	00	0002		2	3	7	1	02	Gasoil	2503	20	1955	100	3,000,000.00	-225,000.00	2,775,000.00	967,290.00	1,015,177.60	1,982,467.60	71.44%	792,532.40	28.56%
I		11	00	0002		2	3	7	1	04	Gas GLP	2503	20	1955	100	400,000.00	0.00	400,000.00	210,474.40	142,009.99	352,484.39	88.12%	47,515.61	11.88%
I		11	00	0002		2	3	7	1	05	Aceites y Grasas	2503	20	1955	100	300,000.00	-20,000.00	280,000.00	12,975.85	50,000.00	62,975.85	22.49%	217,024.15	77.51%
I		11	00	0002		2	6	4	8	01	Otros equipos de transporte	2503	20	1955	100	150,000.00	0.00	150,000.00	5,380.00	78,397.01	83,777.01	55.85%	66,222.99	44.15%
I		11	00	0002		2	6	5	7	01	Herramientas y m?quinas-herramientas	2503	20	1955	100	500,000.00	0.00	500,000.00	24,603.41	240,845.53	265,448.94	53.09%	234,551.06	46.91%
I		11	01	0051							CONSTRUCCI?N DE CONTENES BARRIO GUATAPAN					966,300.00	0.00	966,300.00	0.00	0.00	0.00	0.0%	966,300.00	100.0%
I		11	01	0051		2	7	2	4	01	Infraestructura terrestre y obras anexas	2601	20	1955	100	966,300.00	0.00	966,300.00	0.00	0.00	0.00	0.00%	966,300.00	100.00%
I		11	01	0052							CONSTRUCCI?N DE CONTENES BARRIO NUEVO					573,040.00	0.00	573,040.00	0.00	0.00	0.00	0.0%	573,040.00	100.0%
I		11	01	0052		2	7	2	4	01	Infraestructura terrestre y obras anexas	2601	20	1955	100	573,040.00	0.00	573,040.00	0.00	0.00	0.00	0.00%	573,040.00	100.00%

MINISTERIO DE HACIENDA
DIRECCION GENERAL DE PRESUPUESTO

EJECUCION TRIMESTRAL DE LOS GASTOS Y APLICACIONES FINANCIERAS POR DESTINO DE FONDOS Y ESTRUCTURA PROGRAMATICA
CORRESPONDIENTE AL SEGUNDO TRIMESTRE: ABRIL/JUNIO DE 2024

CODIGO DEL CAPITULO

7084

DENOMINACION

AYUNTAMIENTO MUNICIPAL DE MONTE CRISTI

Destino de Fondos	Estructura Programatica				Codigo SNIP	Clasificador del Gasto						Función	Fuente de Financiamiento	Fuente Especifica	Organismo Financiado	Presupuesto			Devengado				Balance Disponible	% Balance Disponible
	Partidas No Asign. Prog.	Prog.	Proy.	Act/Obra		Tipo	Obj.	Cta.	Subcta.	Aux.	Denominación del Gasto					Original	Modificaciones	Vigente	Acumulado Anterior	Trimestre	A la Fecha	% Devengado a la Fecha		
1	2	3	4	5	6	7	8	9	10	11	12	13	14	15	16	17	18	19 = 17 + 0 - 18	20	21	22 = 20 + 21	23 = 22 / 19	24 = 19 - 22	25 = 24 / 19
I		11	01	0053												884,835.00	0.00	884,835.00	0.00	0.00	0.00	0.0%	884,835.00	100.0%
I		11	01	0053		2	7	2	4	01	Infraestructura terrestre y obras anexas	2601	20	1955	100	884,835.00	0.00	884,835.00	0.00	0.00	0.00	0.00%	884,835.00	100.00%
I		11	01	0054												966,300.00	0.00	966,300.00	0.00	0.00	0.00	0.0%	966,300.00	100.0%
I		11	01	0054		2	7	2	4	01	Infraestructura terrestre y obras anexas	2601	20	1955	100	966,300.00	0.00	966,300.00	0.00	0.00	0.00	0.00%	966,300.00	100.00%
I		11	01	0055												769,670.00	0.00	769,670.00	0.00	0.00	0.00	0.0%	769,670.00	100.0%
I		11	01	0055		2	7	2	4	01	Infraestructura terrestre y obras anexas	2601	20	1955	100	769,670.00	0.00	769,670.00	0.00	0.00	0.00	0.00%	769,670.00	100.00%
I		11	01	0056												1,359,560.00	0.00	1,359,560.00	0.00	0.00	0.00	0.0%	1,359,560.00	100.0%
I		11	01	0056		2	7	2	4	01	Infraestructura terrestre y obras anexas	2601	20	1955	100	1,359,560.00	0.00	1,359,560.00	0.00	0.00	0.00	0.00%	1,359,560.00	100.00%
I		11	02	0051												1,616,334.00	0.00	1,616,334.00	0.00	0.00	0.00	0.0%	1,616,334.00	100.0%
I		11	02	0051		2	7	2	4	01	Infraestructura terrestre y obras anexas	2601	20	1955	100	1,616,334.00	0.00	1,616,334.00	0.00	0.00	0.00	0.00%	1,616,334.00	100.00%
I		12														6,559,712.10	2,205,038.00	8,764,750.10	721,400.00	3,001,355.85	3,722,755.85	42.5%	5,041,994.25	57.5%
I		12	00	0000												0.00	2,605,038.00	2,605,038.00	0.00	2,507,363.85	2,507,363.85	96.3%	97,674.15	3.7%
I		12	00	0000		2	1	2	2	04	Prima de transporte	1102	50	2006	099	0.00	107,798.00	107,798.00	0.00	107,506.89	107,506.89	99.73%	291.11	0.27%
I		12	00	0000		2	6	4	1	01	Autom?viles y camiones	1102	50	2006	099	0.00	2,497,240.00	2,497,240.00	0.00	2,399,856.96	2,399,856.96	96.10%	97,383.04	3.90%
I		12	00	0001												2,150,000.00	-400,000.00	1,750,000.00	721,400.00	493,992.00	1,215,392.00	69.5%	534,608.00	30.5%
I		12	00	0001		2	2	1	8	01	Recolecci?n de residuos s?lidos	3202	20	1955	100	150,000.00	0.00	150,000.00	148,000.00	0.00	148,000.00	98.67%	2,000.00	1.33%
I		12	00	0001		2	2	5	4	01	Alquileres de equipos de transporte, tracci?n y elevaci?n	3202	30	9996	102	2,000,000.00	-400,000.00	1,600,000.00	573,400.00	493,992.00	1,067,392.00	66.71%	532,608.00	33.29%
I		12	01	0051												894,575.80	0.00	894,575.80	0.00	0.00	0.00	0.0%	894,575.80	100.0%
I		12	01	0051		2	7	2	4	01	Infraestructura terrestre y obras anexas	4101	20	1955	100	894,575.80	0.00	894,575.80	0.00	0.00	0.00	0.00%	894,575.80	100.00%
I		12	01	0052												855,025.80	0.00	855,025.80	0.00	0.00	0.00	0.0%	855,025.80	100.0%
I		12	01	0052		2	7	2	4	01	Infraestructura terrestre y obras anexas	4101	20	1955	100	855,025.80	0.00	855,025.80	0.00	0.00	0.00	0.00%	855,025.80	100.00%
I		12	01	0053												888,925.80	0.00	888,925.80	0.00	0.00	0.00	0.0%	888,925.80	100.0%
I		12	01	0053		2	7	2	4	01	Infraestructura terrestre y obras anexas	4101	20	1955	100	888,925.80	0.00	888,925.80	0.00	0.00	0.00	0.00%	888,925.80	100.00%
I		12	03	0051												535,260.00	0.00	535,260.00	0.00	0.00	0.00	0.0%	535,260.00	100.0%
I		12	03	0051		2	7	2	7	01	Obras urban?sticas	4302	20	1955	100	535,260.00	0.00	535,260.00	0.00	0.00	0.00	0.00%	535,260.00	100.00%
I		12	03	0052												535,260.00	0.00	535,260.00	0.00	0.00	0.00	0.0%	535,260.00	100.0%
I		12	03	0052		2	7	2	7	01	Obras urban?sticas	4302	20	1955	100	535,260.00	0.00	535,260.00	0.00	0.00	0.00	0.00%	535,260.00	100.00%
I		12	05	0051												700,664.70	0.00	700,664.70	0.00	0.00	0.00	0.0%	700,664.70	100.0%
I		12	05	0051		2	7	2	2	01	Obras de energ?a	4104	20	1955	100	700,664.70	0.00	700,664.70	0.00	0.00	0.00	0.00%	700,664.70	100.00%

MINISTERIO DE HACIENDA
DIRECCION GENERAL DE PRESUPUESTO

EJECUCION TRIMESTRAL DE LOS GASTOS Y APLICACIONES FINANCIERAS POR DESTINO DE FONDOS Y ESTRUCTURA PROGRAMATICA
CORRESPONDIENTE AL SEGUNDO TRIMESTRE: ABRIL/JUNIO DE 2024

CODIGO DEL CAPITULO 7084

DENOMINACION AYUNTAMIENTO MUNICIPAL DE MONTE CRISTI

Destino de Fondos	Estructura Programatica				Codigo SNIP	Clasificador del Gasto					Función	Fuente de Financiamiento	Fuente Especifica	Organismo Financiado	Presupuesto			Devengado				Balance Disponible	% Balance Disponible	
	Partidas No Asign. Prog	Prog.	Proy.	Act/Obra		Tipo	Obj.	Cta.	Subcta.	Aux.					Denominación del Gasto	Original	Modificaciones	Vigente	Acumulado Anterior	Trimestre	A la Fecha			% Devengado a la Fecha
1	2	3	4	5	6	7	8	9	10	11	12	13	14	15	16	17	18	19 = 17 + 0 - 18	20	21	22 = 20 + 21	23 = 22 / 19	24 = 19 - 22	25 = 24 / 19
I		14									GESTIÓN Y ADMINISTRACIÓN DE LOS SERVICIO					0.00	0.00	0.00	0.00	0.00	0.00	0.0%	0.00	100.0%
I		14	00	0001							GESTION Y ADMINTRACION DE LOS SERVICIOS	4305				0.00	0.00	0.00	0.00	0.00	0.00	nan%	0.00	nan%
I		14	00	0001		2	2	8	4	01	Servicios funerarios y gastos conexos	4305	20	1955	100	0.00	0.00	0.00	0.00	0.00	0.00	nan%	0.00	nan%
I	96										DEUDA PÚBLICA Y OTRAS OPERACIONES FINANC					4,143,699.58	3,294,962.00	7,438,661.58	2,969,455.03	4,065,107.12	7,034,562.15	94.6%	404,099.43	5.4%
I	96		00	0001							AMORTIZACIONES DE PRESTAMOS	442				4,143,699.58	3,294,962.00	7,438,661.58	2,969,455.03	4,065,107.12	7,034,562.15	94.6%	404,099.43	5.4%
I	96		00	0001		4	2	1	1	01	Disminución de cuentas por pagar de corto plazo internas	0000	30	9998	102	1,042,807.70	0.00	1,042,807.70	1,023,398.88	10,745.00	1,034,143.88	99.17%	8,663.82	0.83%
I	96		00	0001		4	2	1	3	01	Disminución de préstamos de corto plazo internos	0000	20	1955	100	2,129,503.37	0.00	2,129,503.37	1,508,192.50	436,844.16	1,945,036.66	91.34%	184,466.71	8.66%
I	96		00	0001		4	2	1	3	01	Disminución de préstamos de corto plazo internos	0000	30	9996	102	971,388.51	-100,000.00	871,388.51	437,863.65	408,529.17	846,392.82	97.13%	24,995.69	2.87%
I	96		00	0001		4	2	1	3	01	Disminución de préstamos de corto plazo internos	0000	50	2006	099	0.00	3,394,962.00	3,394,962.00	0.00	3,208,988.79	3,208,988.79	94.52%	185,973.21	5.48%
TOTAL CUENTA INVERSION																27,576,054.40	7,000,000.00	34,576,054.40	6,842,427.67	11,892,533.92	18,734,961.59	54.2%	15,841,092.81	45.8%


Preparado por




Revisado por




Aprobado por

MINISTERIO DE HACIENDA
DIRECCION GENERAL DE PRESUPUESTO


EJECUCION TRIMESTRAL DE LOS GASTOS Y APLICACIONES FINANCIERAS POR DESTINO DE FONDOS Y ESTRUCTURA PROGRAMATICA
CORRESPONDIENTE AL SEGUNDO TRIMESTRE: ABRIL/JUNIO DE 2024

CODIGO DEL CAPITULO 7084


DENOMINACION AYUNTAMIENTO MUNICIPAL DE MONTE CRISTI

Destino de Fondos	Estructura Programatica					Clasificador del Gasto											Presupuesto			Devengado				Balance Disponible	% Balance Disponible
	Partidas No Asign. Prog	Prog.	Proy.	Act/Obra	Codigo SNIP	Tipo	Obj.	Cta.	Subcta.	Aux.	Denominación del Gasto	Función	Fuente de Financiamiento	Fuente Especifica	Organismo Financiadador	Original	Modificaciones	Vigente	Acumulado Anterior	Trimestre	A la Fecha	% Devengado a la Fecha			
1	2	3	4	5	6	7	8	9	10	11	12	13	14	15	16	17	18	19 = 17 + 0 - 18	20	21	22 = 20 + 21	23 = 22 / 19	24 = 19 - 22	25 = 24 / 19	
E		15									DESARROLLO SOCIAL Y PARTICIPACIÓN COMUNI					2,757,605.44	0.00	2,757,605.44	526,485.03	451,415.75	977,900.78	35.5%	1,779,704.66	64.5%	
E		15	00	0003							APOYO A LA ATENCIÓN PRIMARIA Y PRESTACI					449,846.00	0.00	449,846.00	29,566.08	10,000.00	39,566.08	8.8%	410,279.92	91.2%	
E		15	00	0003		2	1	1	1	01	Sueldos fijos	4203	20	1955	100	384,000.00	0.00	384,000.00	29,566.08	10,000.00	39,566.08	10.30%	344,433.92	89.70%	
E		15	00	0003		2	1	1	4	01	Sueldo anual no.13	4203	30	9996	102	56,870.20	0.00	56,870.20	0.00	0.00	0.00	0.00%	56,870.20	100.00%	
E		15	00	0003		2	1	5	1	01	Contribuciones al seguro de salud	4203	30	9996	102	4,247.80	0.00	4,247.80	0.00	0.00	0.00	0.00%	4,247.80	100.00%	
E		15	00	0003		2	1	5	2	01	Contribuciones al seguro de pensiones	4203	20	1955	100	4,282.00	0.00	4,282.00	0.00	0.00	0.00	0.00%	4,282.00	100.00%	
E		15	00	0003		2	1	5	3	01	Contribuciones al seguro de riesgo laboral	4203	20	1955	100	446.00	0.00	446.00	0.00	0.00	0.00	0.00%	446.00	100.00%	
E		15	00	0001							SERVICIOS DE EDUCACION CIUDADANA Y BIBLI	4409				1,959,478.60	0.00	1,959,478.60	294,018.95	353,809.40	647,828.35	33.1%	1,311,650.25	66.9%	
E		15	00	0001		2	1	1	1	01	Sueldos fijos	4409	20	1955	100	1,828,000.00	0.00	1,828,000.00	294,018.95	353,809.40	647,828.35	35.44%	1,180,171.65	64.56%	
E		15	00	0001		2	1	1	4	01	Sueldo anual no.13	4409	20	1955	100	119,000.00	0.00	119,000.00	0.00	0.00	0.00	0.00%	119,000.00	100.00%	
E		15	00	0001		2	1	5	1	01	Contribuciones al seguro de salud	4409	20	1955	100	5,702.60	0.00	5,702.60	0.00	0.00	0.00	0.00%	5,702.60	100.00%	
E		15	00	0001		2	1	5	2	01	Contribuciones al seguro de pensiones	4409	20	1955	100	5,894.00	0.00	5,894.00	0.00	0.00	0.00	0.00%	5,894.00	100.00%	
E		15	00	0001		2	1	5	3	01	Contribuciones al seguro de riesgo laboral	4409	30	9996	102	882.00	0.00	882.00	0.00	0.00	0.00	0.00%	882.00	100.00%	
E		15	00	0001							FORTALECIMIENTO DE LA EQUIDAD DE GENERO	4603				348,280.84	0.00	348,280.84	202,900.00	87,606.35	290,506.35	83.4%	57,774.49	16.6%	
E		15	00	0001		2	2	8	2	01	Comisiones y gastos bancarios	4603	20	1955	100	8,280.84	0.00	8,280.84	0.00	2,606.35	2,606.35	31.47%	5,674.49	68.53%	
E		15	00	0001		2	4	1	2	01	Ayudas y donaciones programadas a hogares y personas	4603	30	9996	102	140,000.00	0.00	140,000.00	101,500.00	13,500.00	115,000.00	82.14%	25,000.00	17.86%	
E		15	00	0001		2	4	1	2	02	Ayudas y donaciones ocasionales a hogares y personas	4603	30	9996	102	200,000.00	0.00	200,000.00	101,400.00	71,500.00	172,900.00	86.45%	27,100.00	13.55%	
TOTAL CUENTA PROGRAM. EDUCATIVOS, GENERO Y SALUD																2,757,605.44	0.00	2,757,605.44	526,485.03	451,415.75	977,900.78	35.5%	1,779,704.66	64.5%	


TOTAL RD\$	68,940,136.00	7,500,000.00	76,440,136.00	14,548,505.14	18,359,386.88	32,907,892.02	43.1%	43,532,243.98	56.9%
-------------------	----------------------	---------------------	----------------------	----------------------	----------------------	----------------------	--------------	----------------------	--------------


Preparado por




Revisado por




Aprobado por

1- Contraloría General de la República, 2- Cámara de Cuentas, 3- Comisión de Fideicomisión y Control, 4- Ayuntamiento Municipal, 5-Dirección General de Presupuesto (DIGEPRES), 6-Dirección General de Contabilidad Gubernamental (DIGECOG).