

Ayuntamiento de San Pedro de Macoris  
 Clave Municipal: 7123  
 Anexo 5 - Nomina Completa de Empleados  
 Correspondiente a: ABRIL DEL 2024

Nomina: NOMINA NOMINA SUBVENCIONES - EGS (241601)								
Nombre	Cedula	Cargo	Sueldo	Renta	ARS	AFP	Otros	Neto
OLGA LIDIA ORTEGA GARCIA	02301334575	TROMBONISTA	1,150.00	0.00	0.00	0.00	0.00	1,150.00
PABLO BERNABE TRINIDAD DOMINGUE	40223580966	CLARINETISTA	3,750.00	0.00	0.00	0.00	0.00	3,750.00
PEDRO YUNIOR NOLASCO ARACENA	40210537359	TROMPETISTA	3,000.00	0.00	0.00	0.00	0.00	3,000.00
REINALDO RAMON RIJO JIMENEZ	02300661291	MUSICO	5,850.00	0.00	0.00	0.00	0.00	5,850.00
ROMULO ANTONIO LAMONY CARMONA	02300106800	MUSICO	3,600.00	0.00	0.00	0.00	0.00	3,600.00
RONALD ALBERTO DIAZ VIDAL	40240921755	CANTANTE	4,500.00	0.00	0.00	0.00	0.00	4,500.00
RUBEN DARIO ENCARNACION GARCIA	02300212202	MUSICO-PIANISTA.	4,000.00	0.00	0.00	0.00	0.00	4,000.00
RUBEN DARIO LORA SANTANA	02300033764	TROMPETISTA	1,150.00	0.00	0.00	0.00	0.00	1,150.00
SAMUEL ALEJANDRO HODGE ABAD	02300269517	SAXOFONISTA	5,000.00	0.00	0.00	0.00	0.00	5,000.00
WILFREDO PIMENTEL FELIZ	02300372956	TROMPETISTA	4,850.00	0.00	0.00	0.00	0.00	4,850.00
WILLY HENRY GUZMAN	02301089104	MUSICO	2,500.00	0.00	0.00	0.00	0.00	2,500.00
YOMELKIS LUCIANO PEREZ MEDINA	40222335081	PERCUSIONISTA	2,000.00	0.00	0.00	0.00	0.00	2,000.00
<b>32 Empleados</b>			<b>114,600.00</b>	<b>0.00</b>	<b>0.00</b>	<b>0.00</b>	<b>0.00</b>	<b>114,600.00</b>
<b>Total Empleados: 791</b>			<b>9,290,912.10</b>	<b>274,055.48</b>	<b>285,026.74</b>	<b>240,453.86</b>	<b>525,633.00</b>	<b>7,965,743.02</b>

Aprobado: \_\_\_\_\_

Fecha: \_\_\_\_\_

  
 \_\_\_\_\_  
 ALCALDE MUNICIPAL



  
 \_\_\_\_\_  
 PRESIDENTE AYUNTAMIENTO



  
 \_\_\_\_\_  
 ENC. DE NOMINA



  
 \_\_\_\_\_  
 TESORERO MUNICIPAL



**MINISTERIO DE HACIENDA  
DIRECCION GENERAL DE PRESUPUESTO  
EJECUCION DE LOS INGRESOS Y FUENTES DE FINANCIAMIENTO  
CORRESPONDIENTE AL MES DE ABRIL DE 2024**

CODIGO DEL CAPITULO

DENOMINACION

Clasificador de Ingresos					Denominación	Entidad Orzante	Fuente de Financ.	Fuente Especif.	Organismo Financ.	Presupuesto			Percibido			Balance por percibir
Tipo	Concepto	Cuenta	SubCta.	Aux.						Original	Modificaciones	Vigente	Acumulado Anterior	Realizado en el Mes	Acumulado a la Fecha	
1	2	3	4	5	6	7	8	9	10	11	12	13 = 11 + 0 - 12	14	15	16 = 14 + 15	17 = 13 - 16
1	5	1	5	07	Otros arrendamiento de bienes muebles	0000	30	9998	102	50,000.00	0.00	50,000.00	0.00	0.00	0.00	50,000.00
1	5	1	5	08	Mercados y hospedajes	0000	30	9998	102	1,000,000.00	0.00	1,000,000.00	231,906.74	79,501.48	311,408.22	688,591.78
1	5	1	5	09	Galleras	0000	30	9998	102	50,000.00	0.00	50,000.00	0.00	0.00	0.00	50,000.00
<b>1</b>	<b>6</b>				<b>OTROS INGRESOS</b>					<b>250,000.00</b>	<b>0.00</b>	<b>250,000.00</b>	<b>8,718.85</b>	<b>4,349.97</b>	<b>13,068.82</b>	<b>236,931.18</b>
1	6	1	3	05	Arrendamiento de solares	0000	30	9998	102	250,000.00	0.00	250,000.00	8,718.85	4,349.97	13,068.82	236,931.18
<b>3</b>	<b>1</b>				<b>DISMINUCIÓN DE ACTIVOS FINANCIEROS</b>					<b>0.00</b>	<b>44,402,305.82</b>	<b>44,402,305.82</b>	<b>0.00</b>	<b>0.00</b>	<b>0.00</b>	<b>44,402,305.82</b>
3	1	1	1	01	Disminución de disponibilidades internas	0000	30	9998	121	0.00	44,402,305.82	44,402,305.82	0.00	0.00	0.00	44,402,305.82
<b>TOTAL GENERAL</b>										<b>523,390,167.00</b>	<b>66,349,002.36</b>	<b>589,739,169.36</b>	<b>135,799,344.16</b>	<b>37,259,018.00</b>	<b>173,058,362.16</b>	<b>416,680,807.20</b>



Preparado por

*[Signature]*  
Revisado por

*[Signature]*  
Aprobado por

1- Contraloría General de la República, 2- Cámara de Cuentas, 3- Comisión de Fiscalización y Control, 4- Ayuntamiento Municipal, 5- Dirección General de Presupuesto (DIGEPRES), 6- Dirección General de Contabilidad Gubernamental (DIGECOG)



**MINISTERIO DE HACIENDA**  
**DIRECCION GENERAL DE PRESUPUESTO**  
**EJECUCION DE LOS GASTOS Y APLICACIONES FINANCIERAS POR DESTINO DE FONDOS Y ESTRUCTURA PROGRAMATICA**  
**CORRESPONDIENTE AL MES DE ABRIL DEL AÑO 2024**

CODIGO DEL CAPITULO 7123

DENOMINACION AYUNTAMIENTO DE SAN PEDRO DE MACORIS

Destino de Fondos	Agrup. no Asig. a Eje	Estructura					Clasificador					Denominación	Función	Fuente Financ.	Fuente Especif.	Organismo Financ.	Presupuesto			Acumulado Anterior	Ejecución del Gasto			Devengado a la Fecha 25 = 21 + 23	Balance Disponible 26 = 18 - 25
		Proy	Act	Ob	Recept	SNIP	Tipo	Obj	Clas	Sub	Aux						Original	Modificaciones	Vigente		Compromiso	Devengado	Pagado		
		3	4	5	6	7	8	9	10	11	12	13	14	15	16	17	18	19	20 = 18 + 19	21	22 = 23 - 24	23	24	25 = 21 + 23	26 = 18 - 25
P	12 00	0007					2	1	1	2	06	Jornales	3202	20	1955	100	0.00	0.00	0.00	0.00	0.00	0.00	0.00	0.00	0.00
P	12 00	0007					2	1	1	4	01	Sueldo anual no.13	3202	20	1955	100	22,823.00	0.00	22,823.00	0.00	0.00	0.00	0.00	0.00	22,823.00
	12 00	0007					2	1	5			<b>CONTRIBUCIONES A LA SEGURIDAD SOCIAL</b>					<b>42,423.39</b>	<b>0.00</b>	<b>42,423.39</b>	<b>33,394.57</b>	<b>0.00</b>	<b>0.00</b>	<b>0.00</b>	<b>33,394.57</b>	<b>9,028.82</b>
P	12 00	0007					2	1	5	1	01	Contribuciones al seguro de salud	3202	30	9996	102	19,417.81	0.00	19,417.81	15,954.68	0.00	0.00	0.00	15,954.68	3,463.13
P	12 00	0007					2	1	5	2	01	Contribuciones al seguro de pensiones	3202	30	9996	102	19,445.19	0.00	19,445.19	15,977.18	0.00	0.00	0.00	15,977.18	3,468.01
P	12 00	0007					2	1	5	3	01	Contribuciones al seguro de riesgo laboral	3202	20	1955	100	1,657.66	0.00	1,657.66	1,462.71	0.00	0.00	0.00	1,462.71	194.95
P	12 00	0007					2	1	5	3	01	Contribuciones al seguro de riesgo laboral	3202	30	9996	102	1,902.73	0.00	1,902.73	0.00	0.00	0.00	0.00	0.00	1,902.73
	15											<b>FOMENTO DE LA CULTURA, DEPORTE Y RECREAC</b>					<b>8,551,823.98</b>	<b>0.00</b>	<b>8,551,823.98</b>	<b>1,950,499.26</b>	<b>0.00</b>	<b>503,019.80</b>	<b>503,019.80</b>	<b>2,453,519.06</b>	<b>6,098,304.92</b>
	15 00	0002										<b>DESARROLLO DE EVENTOS DEPORTIVOS Y RECRE22</b>					<b>8,551,823.98</b>	<b>0.00</b>	<b>8,551,823.98</b>	<b>1,950,499.26</b>	<b>0.00</b>	<b>503,019.80</b>	<b>503,019.80</b>	<b>2,453,519.06</b>	<b>6,098,304.92</b>
	15 00	0002					2	1	1			<b>REMUNERACIONES</b>					<b>8,358,964.00</b>	<b>0.00</b>	<b>8,358,964.00</b>	<b>1,870,428.80</b>	<b>0.00</b>	<b>503,019.80</b>	<b>503,019.80</b>	<b>2,373,448.60</b>	<b>5,985,515.40</b>
P	15 00	0002					2	1	1	1	01	Sueldos fijos	4302	20	1955	100	8,254,000.00	0.00	8,254,000.00	1,870,428.80	0.00	503,019.80	503,019.80	2,373,448.60	5,880,551.40
P	15 00	0002					2	1	1	2	01	Sueldos al personal contratado e igualado	4302	20	1955	100	0.00	0.00	0.00	0.00	0.00	0.00	0.00	0.00	0.00
P	15 00	0002					2	1	1	4	01	Sueldo anual no.13	4302	20	1955	100	104,964.00	0.00	104,964.00	0.00	0.00	0.00	0.00	0.00	104,964.00
	15 00	0002					2	1	5			<b>CONTRIBUCIONES A LA SEGURIDAD SOCIAL</b>					<b>192,859.98</b>	<b>0.00</b>	<b>192,859.98</b>	<b>80,070.46</b>	<b>0.00</b>	<b>0.00</b>	<b>0.00</b>	<b>80,070.46</b>	<b>112,789.52</b>
P	15 00	0002					2	1	5	1	01	Contribuciones al seguro de salud	4302	30	9996	102	89,303.37	0.00	89,303.37	67,663.84	0.00	0.00	0.00	67,663.84	21,639.53
P	15 00	0002					2	1	5	2	01	Contribuciones al seguro de pensiones	4302	20	1955	100	20,022.00	0.00	20,022.00	0.00	0.00	0.00	0.00	0.00	20,022.00
P	15 00	0002					2	1	5	2	01	Contribuciones al seguro de pensiones	4302	30	9996	102	67,160.23	0.00	67,160.23	0.00	0.00	0.00	0.00	0.00	67,160.23
P	15 00	0002					2	1	5	3	01	Contribuciones al seguro de riesgo laboral	4302	30	9996	102	16,374.38	0.00	16,374.38	12,406.62	0.00	0.00	0.00	12,406.62	3,967.76
96												<b>DEUDA PUBLICA Y OTRAS OPERACIONES FINAN</b>					<b>2,365,077.32</b>	<b>6,556,932.61</b>	<b>8,922,009.93</b>	<b>4,890,642.82</b>	<b>-260,000.00</b>	<b>249,309.00</b>	<b>509,309.00</b>	<b>5,139,951.82</b>	<b>3,782,058.11</b>
96	00	0001										<b>DEUDA PUBLICA Y OTRAS OPERACIONES FINAN</b>	442				<b>2,365,077.32</b>	<b>6,556,932.61</b>	<b>8,922,009.93</b>	<b>4,890,642.82</b>	<b>-260,000.00</b>	<b>249,309.00</b>	<b>509,309.00</b>	<b>5,139,951.82</b>	<b>3,782,058.11</b>
96	00	0001					4	2				<b>DISMINUCION DE PASIVOS</b>					<b>2,365,077.32</b>	<b>6,556,932.61</b>	<b>8,922,009.93</b>	<b>4,890,642.82</b>	<b>-260,000.00</b>	<b>249,309.00</b>	<b>509,309.00</b>	<b>5,139,951.82</b>	<b>3,782,058.11</b>
96	00	0001					4	2	1			<b>DISMINUCION DE DEUDA</b>					<b>2,365,077.32</b>	<b>6,556,932.61</b>	<b>8,922,009.93</b>	<b>4,890,642.82</b>	<b>-260,000.00</b>	<b>249,309.00</b>	<b>509,309.00</b>	<b>5,139,951.82</b>	<b>3,782,058.11</b>
P	96	00	0001				4	2	1	1	01	Disminución de cuentas por pagar de corto plazo intern	0	20	1955	100	2,365,077.32	0.00	2,365,077.32	2,350,343.45	0.00	0.00	0.00	2,350,343.45	14,733.87
P	96	00	0001				4	2	1	1	01	Disminución de cuentas por pagar de corto plazo intern	0	30	9998	121	0.00	6,556,932.61	6,556,932.61	2,540,299.37	-260,000.00	249,309.00	509,309.00	2,789,608.37	3,767,324.24
<b>TOTAL GENERAL</b>																	<b>130,847,541.75</b>	<b>6,556,932.61</b>	<b>137,404,474.36</b>	<b>37,075,823.00</b>	<b>-290,705.28</b>	<b>9,537,627.27</b>	<b>9,828,332.55</b>	<b>46,613,450.27</b>	<b>90,791,024.09</b>

*[Firma]*  
Preparado por



*[Firma]*  
Revisado por



*[Firma]*  
Aprobado por



**MINISTERIO DE HACIENDA  
DIRECCION GENERAL DE PRESUPUESTO  
EJECUCION DE LOS GASTOS Y APLICACIONES FINANCIERAS POR DESTINO DE FONDOS Y ESTRUCTURA PROGRAMATICA  
CORRESPONDIENTE AL MES DE ABRIL DEL AÑO 2024**


CODIGO DEL CAPITULO

DENOMINACION


Destino de Función	Apropiación	Estructura					Clasificador					Denominación	Función	Fuente Financ.	Fuente Especif.	Organismo Financ.	Presupuesto			Acumulado Anterior	Ejecución del Gasto			Devengado a la Fecha	Balance Disponible
		Prg	Pro	Act/Obj	Recept	SNIP	Tipo	Obj	Cta	SCta	Aux						Original	Modificaciones	Vigente		Compromiso	Devengado	Pagado		
		3	4	5	6	7	8	9	10	11	12	13	14	15	16	17	18	19	20 = 18 + 19	21	22 = 23 - 24	23	24	25 = 21 + 23	26 = 18 - 25
<b>TOTAL GENERAL</b>																	209,356,067.00	40,375,609.17	249,731,676.17	67,075,749.59	92,518.52	12,026,219.02	11,933,700.50	79,101,968.61	170,629,707.56

  
Preparado por



  
Revisado por



  
Aprobado por



**MINISTERIO DE HACIENDA**  
**DIRECCION GENERAL DE PRESUPUESTO**  
**EJECUCION DE LOS GASTOS Y APLICACIONES FINANCIERAS POR DESTINO DE FONDOS Y ESTRUCTURA PROGRAMATICA**  
**CORRESPONDIENTE AL MES DE ABRIL DEL AÑO 2024**

CODIGO DEL CAPITULO 7123

DENOMINACION AYUNTAMIENTO DE SAN PEDRO DE MACORIS

Destino de Fondos	Apropiación	Estructura					Clasificador					Denominación	Función	Fuente Financ.	Fuente Especif.	Organismo Financ.	Presupuesto			Acumulado Anterior	Ejecución del Gasto			Devengado a la Fecha	Balance Disponible
		Prg	Pro	Act/Ob	Recept	SNIP	Tipo	Obj	Cta	SCta	Aux						Original	Modificaciones	Vigente		Compromiso	Devengado	Pagado		
cd	no	3	4	5	6	7	8	9	10	11	12	13	14	15	16	17	18	19	20 = 18 + 19	21	22 = 23 - 24	23	24	25 = 21 + 23	26 = 18 - 25
	15	00	0001				2	2				CONTRATACION DE SERVICIOS					100,000.00	0.00	100,000.00	0.00	0.00	0.00	0.00	0.00	100,000.00
	15	00	0001				2	2	8			OTROS SERVICIOS NO INCLUIDOS EN CONCEPTOS ANTERIORES					100,000.00	0.00	100,000.00	0.00	0.00	0.00	0.00	0.00	100,000.00
E	15	00	0001				2	2	8	6	01	Eventos generales	4303	20	1955	100	100,000.00	0.00	100,000.00	0.00	0.00	0.00	0.00	0.00	100,000.00
	96											DEUDA PUBLICA Y OTRAS OPERACIONES FINANCIERAS					7,474,979.20	0.00	7,474,979.20	5,115,249.46	-631,538.88	708,240.32	1,339,779.20	5,823,489.78	1,651,489.42
	96	00	0001									DEUDA PUBLICA Y OTRAS OPERACIONES FINANCIERAS 442					7,474,979.20	0.00	7,474,979.20	5,115,249.46	-631,538.88	708,240.32	1,339,779.20	5,823,489.78	1,651,489.42
	96	00	0001				4	2				DISMINUCION DE PASIVOS					7,474,979.20	0.00	7,474,979.20	5,115,249.46	-631,538.88	708,240.32	1,339,779.20	5,823,489.78	1,651,489.42
	96	00	0001				4	2	1			DISMINUCION DE DEUDA					7,474,979.20	0.00	7,474,979.20	5,115,249.46	-631,538.88	708,240.32	1,339,779.20	5,823,489.78	1,651,489.42
E	96	00	0001				4	2	1	1	01	Disminución de cuentas por pagar de corto plazo intereses	0	20	1955	100	7,000,000.00	0.00	7,000,000.00	4,648,599.46	-164,888.88	708,240.32	873,129.20	5,356,839.78	1,643,160.22
E	96	00	0001				4	2	1	1	01	Disminución de cuentas por pagar de corto plazo intereses	0	30	9998	102	474,979.20	0.00	474,979.20	466,650.00	-466,650.00	0.00	466,650.00	466,650.00	8,329.20
	98											ADM. DE CONTRIBUCIONES ESPECIALES (TRANSFERENCIAS)					300,000.00	0.00	300,000.00	95,762.71	0.00	0.00	0.00	95,762.71	204,237.29
	98	00	0000									ADM. DE CONTRIBUCIONES ESPECIALES (TRANSFERENCIAS)					300,000.00	0.00	300,000.00	95,762.71	0.00	0.00	0.00	95,762.71	204,237.29
	98	00	0000				2	4				TRANSFERENCIAS CORRIENTES					300,000.00	0.00	300,000.00	95,762.71	0.00	0.00	0.00	95,762.71	204,237.29
	98	00	0000				2	4	1			TRANSFERENCIAS CORRIENTES AL SECTOR PRIVADO					300,000.00	0.00	300,000.00	95,762.71	0.00	0.00	0.00	95,762.71	204,237.29
E	98	00	0000				2	4	1	6	01	Transferencias corrientes a asociaciones sin fines de lucro	2401	20	1955	100	300,000.00	0.00	300,000.00	95,762.71	0.00	0.00	0.00	95,762.71	204,237.29
<b>TOTAL GENERAL</b>																	20,935,606.68	2,202,706.12	23,138,312.80	9,515,002.68	-600,519.15	1,659,377.23	2,258,896.38	11,173,379.91	11,964,932.89
<b>GRAN TOTAL</b>																	523,390,167.00	62,349,002.36	585,739,169.36	164,613,859.77	-1,265,233.82	33,753,776.26	35,019,010.08	198,367,636.03	387,371,533.33



EJECUCION PRESUPUESTARIA DEL GASTO POR FONDOS  
CORRESPONDIENTE AL MES DE ABRIL DE 2024

CODIGO **71123** INSTITUCION **AYUNTAMIENTO DE SAN PEDRO DE MACORIS**

Clasificador	Denominación	Fuente	Presupuesto			Acumulado	Ejecución del Gasto				Balance Disponible
			Original	Variación	Actual	Acumulado Anterior	Compromiso	Devengado	Pagado	A la Fecha	
1	2	3	4	5	6	7	8	9	10	11	12
264101	Automóviles y camiones	30-40	5,438,365.15	0.00	5,438,365.15	0.00	0.00	0.00	0.00	0.00	5,438,365.15
265701	Herramientas y máquinas-herramientas	30-40	5,813,701.40	-700,000.00	5,113,701.40	1,084,119.47	0.00	310,246.28	310,246.28	1,394,365.75	3,719,335.65
268301	Programas de informática	30-40	1,307,432.00	0.00	1,307,432.00	135,600.00	-45,200.00	45,200.00	90,400.00	180,800.00	1,126,632.00
269502	Antigüedades, bienes artísticos y otros objetos de arte	30-40	100,000.00	0.00	100,000.00	0.00	0.00	0.00	0.00	0.00	100,000.00
271201	Obras para edificación no residencial	30-40	6,922,192.06	18,096,696.54	25,018,888.60	18,481,262.25	0.00	458,542.13	458,542.13	18,939,804.38	6,079,084.22
272101	Obras hidráulicas y sanitarias	30-40	11,376,500.00	0.00	11,376,500.00	2,670,734.99	19,799.93	270,764.82	250,964.89	2,941,499.81	8,435,000.19
272201	Obras de energía	30-40	9,044,500.00	1,800,000.00	10,844,500.00	0.00	0.00	0.00	0.00	0.00	10,844,500.00
272401	Infraestructura terrestre y obras anexas	30-40	42,576,960.64	16,871,505.22	59,448,465.86	9,695,828.25	443,021.78	4,604,665.95	4,161,644.17	14,300,494.20	45,147,971.66
272701	Obras urbanísticas	30-40	14,636,500.00	16,307,407.41	30,943,907.41	2,311,809.52	134,068.91	1,928,338.64	1,794,269.73	4,240,148.16	26,703,759.25
421101	Disminución de cuentas por pagar de corto plazo internacionales	30-40	47,644,955.60	-25,500,000.00	22,144,955.60	10,099,822.39	-419,735.26	35,725.24	455,460.50	10,135,547.63	12,009,407.97
<b>Total por Gastos de Inversión</b>			<b>209,356,067.00</b>	<b>40,375,609.17</b>	<b>249,731,676.17</b>	<b>67,075,749.59</b>	<b>92,518.52</b>	<b>12,026,219.02</b>	<b>11,933,700.50</b>	<b>79,101,968.61</b>	<b>170,629,707.56</b>
211201	Sueldos al personal contratado e igualado	30-40	953,131.96	0.00	953,131.96	0.00	0.00	0.00	0.00	0.00	953,131.96
211401	Sueldo anual no.13	30-40	40,400.00	0.00	40,400.00	0.00	0.00	0.00	0.00	0.00	40,400.00
213101	Dietas en el país	30-40	200,000.00	0.00	200,000.00	0.00	0.00	0.00	0.00	0.00	200,000.00
215101	Contribuciones al seguro de salud	30-40	34,372.32	0.00	34,372.32	0.00	0.00	0.00	0.00	0.00	34,372.32
215201	Contribuciones al seguro de pensiones	30-40	34,420.80	0.00	34,420.80	0.00	0.00	0.00	0.00	0.00	34,420.80
215301	Contribuciones al seguro de riesgo laboral	30-40	6,302.40	0.00	6,302.40	0.00	0.00	0.00	0.00	0.00	6,302.40
228201	Comisiones y gastos bancarios	30-40	100,000.00	0.00	100,000.00	8,576.49	0.00	2,674.56	2,674.56	11,251.05	88,748.95
228601	Eventos generales	30-40	1,800,000.00	0.00	1,800,000.00	393,800.00	0.00	114,600.00	114,600.00	508,400.00	1,291,600.00
228704	Servicios de capacitación	30-40	600,000.00	0.00	600,000.00	6,893.00	0.00	0.00	0.00	6,893.00	593,107.00
231101	Alimentos y bebidas para personas	30-40	110,000.00	0.00	110,000.00	28,728.81	0.00	0.00	0.00	28,728.81	81,271.19
233401	Libros, revistas y periódicos	30-40	150,000.00	0.00	150,000.00	0.00	0.00	0.00	0.00	0.00	150,000.00
234101	Productos medicinales	30-40	1,152,000.00	0.00	1,152,000.00	18,000.00	0.00	0.00	0.00	18,000.00	1,134,000.00
239901	Productos y Útiles Varios n.i.p	30-40	450,000.00	0.00	450,000.00	0.00	0.00	0.00	0.00	0.00	450,000.00
241201	Ayudas y donaciones programadas a hogares y personas	30-40	4,700,000.00	2,202,706.12	6,902,706.12	3,173,099.01	-48,980.27	652,349.65	701,329.92	3,825,448.66	3,077,257.46
241202	Ayudas y donaciones ocasionales a hogares y personas	30-40	100,000.00	0.00	100,000.00	92,600.00	0.00	0.00	0.00	92,600.00	7,400.00
241401	Becas Nacionales	30-40	2,530,000.00	0.00	2,530,000.00	582,293.20	80,000.00	180,512.70	100,512.70	762,805.90	1,767,194.10
241601	Transferencias corrientes a asociaciones sin fines de lucro	30-40	300,000.00	0.00	300,000.00	95,762.71	0.00	0.00	0.00	95,762.71	204,237.29
262401	Otros mobiliario y equipo educacional y recreativo	30-40	200,000.00	0.00	200,000.00	0.00	0.00	0.00	0.00	0.00	200,000.00
421101	Disminución de cuentas por pagar de corto plazo internacionales	30-40	7,474,979.20	4,000,000.00	11,474,979.20	5,115,249.46	-631,538.88	708,240.32	1,339,779.20	5,823,489.78	5,651,489.42
<b>Total por Educacion, Genero y Salud</b>			<b>20,935,606.68</b>	<b>6,202,706.12</b>	<b>27,138,312.80</b>	<b>9,515,002.68</b>	<b>31,019.73</b>	<b>1,658,377.23</b>	<b>2,258,896.38</b>	<b>11,173,379.91</b>	<b>15,964,932.89</b>
<b>TOTAL GENERAL</b>			<b>523,390,167.00</b>	<b>66,349,002.36</b>	<b>589,739,169.36</b>	<b>164,613,859.77</b>	<b>-1,265,233.82</b>	<b>33,753,776.26</b>	<b>35,019,010.08</b>	<b>198,367,636.03</b>	<b>391,371,533.33</b>

Preparado por   
DPTO. CONTABILIDAD  
AYUNTAMIENTO DE SAN PEDRO DE MACORIS

Revisado por 

CONTRALOR MUNICIPAL  
SAN PEDRO DE MACORIS

Aprobado por   
AYUNTAMIENTO DE SAN PEDRO DE MACORIS

**MINISTERIO DE HACIENDA  
DIRECCION GENERAL DE PRESUPUESTO  
EJECUCION DE LOS GASTOS Y APLICACIONES FINANCIERAS POR DESTINO DE FONDOS Y ESTRUCTURA PROGRAMATICA  
CORRESPONDIENTE AL MES DE MAYO DEL AÑO 2024**


CODIGO DEL CAPITULO 7123


DENOMINACION AYUNTAMIENTO DE SAN PEDRO DE MACORIS

Destino de Fondos	Apropiación	Estructura					Clasificador					Denominación	Función	Fuente Financ.	Fuente Especif.	Organismo Financ.	Presupuesto			Acumulado Anterior	Ejecución del Gasto			Devengado a la Fecha	Balance Disponible
		Prg	Pro	Act/Obj	Recept	SNIP	Tipo	Obj	Cta	Sub	Aux						Original	Modificaciones	Vigente		Compromiso	Devengado	Pagado		
ds	2	3	4	5	6	7	8	9	10	11	12	13	14	15	16	17	18	19	20 = 18 + 19	21	22 = 23 - 24	23	24	25 = 21 + 23	26 = 18 - 25
	15	00	0001				2	2				CONTRATACION DE SERVICIOS					100,000.00	0.00	100,000.00	0.00	0.00	0.00	0.00	0.00	100,000.00
	15	00	0001				2	2	8			OTROS SERVICIOS NO INCLUIDOS EN CONCEPTOS ANTERIORES					100,000.00	0.00	100,000.00	0.00	0.00	0.00	0.00	0.00	100,000.00
E	15	00	0001				2	2	8	6	01	Eventos generales	4303	20	1955	100	100,000.00	0.00	100,000.00	0.00	0.00	0.00	0.00	0.00	100,000.00
	96											DEUDA PUBLICA Y OTRAS OPERACIONES FINANCIERAS					7,474,979.20	0.00	7,474,979.20	5,823,489.78	-149,000.00	42,000.00	191,000.00	5,865,489.78	1,609,489.42
	96	00	0001									DEUDA PUBLICA Y OTRAS OPERACIONES FINANCIERAS 442					7,474,979.20	0.00	7,474,979.20	5,823,489.78	-149,000.00	42,000.00	191,000.00	5,865,489.78	1,609,489.42
	96	00	0001				4	2				DISMINUCION DE PASIVOS					7,474,979.20	0.00	7,474,979.20	5,823,489.78	-149,000.00	42,000.00	191,000.00	5,865,489.78	1,609,489.42
	96	00	0001				4	2	1			DISMINUCION DE DEUDA					7,474,979.20	0.00	7,474,979.20	5,823,489.78	-149,000.00	42,000.00	191,000.00	5,865,489.78	1,609,489.42
E	96	00	0001				4	2	1	1	01	Disminución de cuentas por pagar de corto plazo intern	0	20	1955	100	7,000,000.00	0.00	7,000,000.00	5,356,839.78	-149,000.00	42,000.00	191,000.00	5,398,839.78	1,601,160.22
E	96	00	0001				4	2	1	1	01	Disminución de cuentas por pagar de corto plazo intern	0	30	9998	102	474,979.20	0.00	474,979.20	466,650.00	0.00	0.00	0.00	466,650.00	8,329.20
	98											ADM. DE CONTRIBUCIONES ESPECIALES (TRANSFERENCIAS)					300,000.00	0.00	300,000.00	95,762.71	0.00	0.00	0.00	95,762.71	204,237.29
	98	00	0000									ADM. DE CONTRIBUCIONES ESPECIALES (TRANSFERENCIAS)					300,000.00	0.00	300,000.00	95,762.71	0.00	0.00	0.00	95,762.71	204,237.29
	98	00	0000				2	4				TRANSFERENCIAS CORRIENTES					300,000.00	0.00	300,000.00	95,762.71	0.00	0.00	0.00	95,762.71	204,237.29
	98	00	0000				2	4	1			TRANSFERENCIAS CORRIENTES AL SECTOR PRIVADO					300,000.00	0.00	300,000.00	95,762.71	0.00	0.00	0.00	95,762.71	204,237.29
E	98	00	0000				2	4	1	6	01	Transferencias corrientes a asociaciones sin fines de lucro	2401	20	1955	100	300,000.00	0.00	300,000.00	95,762.71	0.00	0.00	0.00	95,762.71	204,237.29
<b>TOTAL GENERAL</b>																	20,935,606.68	2,202,706.12	23,138,312.80	11,173,379.91	-241,788.57	604,721.89	846,510.46	11,778,101.80	11,360,211.00

<b>GRAN TOTAL</b>																	523,390,167.00	62,349,002.36	585,739,169.36	198,135,567.12	-874,532.09	32,473,637.46	33,348,169.55	230,609,204.58	355,129,964.78
-------------------	--	--	--	--	--	--	--	--	--	--	--	--	--	--	--	--	----------------	---------------	----------------	----------------	-------------	---------------	---------------	----------------	----------------

  
Preparado por

  
Revisado por

  
Aprobado por





**MINISTERIO DE HACIENDA  
DIRECCION GENERAL DE PRESUPUESTO  
EJECUCION DE LOS INGRESOS Y FUENTES DE FINANCIAMIENTO  
CORRESPONDIENTE AL MES DE ABRIL DE 2024**


CODIGO DEL CAPITULO 7123

DENOMINACION AYUNTAMIENTO DE SAN PEDRO DE MACORIS

Clasificador de Ingresos					Denominación	Entidad Origen	Fuente de Financ.	Fuente Especif.	Organismo Financ.	Presupuesto			Percibido			Balance por percibir
Tipo	Concepto	Cuenta	SubCta.	Aux.						Original	Modificaciones	Vigente	Acumulado Anterior	Realizado en el Mes	Acumulado a la Fecha	
1	2	3	4	5	6	7	8	9	10	11	12	13 = 11 + 0 - 12	14	15	16 = 14 + 15	17 = 13 - 16
1	5	1	5	07	Otros arrendamiento de bienes muebles	0000	30	9998	102	50,000.00	0.00	50,000.00	0.00	0.00	0.00	50,000.00
1	5	1	5	08	Mercados y hospedajes	0000	30	9998	102	1,000,000.00	0.00	1,000,000.00	231,906.74	79,501.48	311,408.22	688,591.78
1	5	1	5	09	Galleras	0000	30	9998	102	50,000.00	0.00	50,000.00	0.00	0.00	0.00	50,000.00
<b>1</b>	<b>6</b>				<b>OTROS INGRESOS</b>					<b>250,000.00</b>	<b>0.00</b>	<b>250,000.00</b>	<b>8,718.85</b>	<b>4,349.97</b>	<b>13,068.82</b>	<b>236,931.18</b>
1	6	1	3	05	Arrendamiento de solares	0000	30	9998	102	250,000.00	0.00	250,000.00	8,718.85	4,349.97	13,068.82	236,931.18
1	6	1	3	05	Arrendamiento de solares					0.00	44,402,305.82	44,402,305.82	0.00	0.00	0.00	44,402,305.82
3	1				<b>DISMINUCIÓN DE ACTIVOS FINANCIEROS</b>					0.00	44,402,305.82	44,402,305.82	0.00	0.00	0.00	44,402,305.82
3	1	1	1	01	Disminución de disponibilidades internas	0000	30	9998	121	0.00	0.00	0.00	0.00	0.00	0.00	0.00
<b>TOTAL GENERAL</b>										<b>523,390,167.00</b>	<b>66,349,002.36</b>	<b>589,739,169.36</b>	<b>135,799,344.16</b>	<b>37,259,018.00</b>	<b>173,058,362.16</b>	<b>416,680,807.20</b>

  
Preparado por

  
Revisado por

  
Aprobado por

1- Contraloría General de la República, 2- Cámara de Cuentas, 3- Comisión de Fiscalización y Control, 4- Ayuntamiento Municipal, 5- Dirección General de Presupuesto (DIGEPRES), 6- Dirección General de Contabilidad Gubernamental (DIGECOG)





**MINISTERIO DE HACIENDA**  
**DIRECCION GENERAL DE PRESUPUESTO**  
**EJECUCION DE LOS GASTOS Y APLICACIONES FINANCIERAS POR DESTINO DE FONDOS Y ESTRUCTURA PROGRAMATICA**  
**CORRESPONDIENTE AL MES DE JUNIO DEL AÑO 2024**

CODIGO DEL CAPITULO 7123

DENOMINACION AYUNTAMIENTO DE SAN PEDRO DE MACORIS

Destino de Fondos	Aprobación	Estructura					Clasificador					Denominación	Función	Fuente Financ.	Fuente Especif.	Organismo Financ.	Presupuesto			Acumulado Anterior	Ejecución del Gasto			Devengado a la Fecha	Balance Disponible
		Prg	Pro	Act/Ob	Recept	SNIP	Tipo	Obj	Cta	SCta	Aux						Original	Modificaciones	Vigente		Compromiso	Devengado	Pagado		
di	o	3	4	5	6	7	8	9	10	11	12	13	14	15	16	17	18	19	20 = 18 + 19	21	22 = 23 - 24	23	24	25 = 21 + 23	26 = 18 - 25
		15	00	0002			2	3				MATERIALES Y SUMINISTROS					1,900,000.00	0.00	1,900,000.00	459,436.61	0.00	0.00	0.00	459,436.61	1,440,563.39
		15	00	0002			2	3	9			PRODUCTOS Y UTILES VARIOS					1,900,000.00	0.00	1,900,000.00	459,436.61	0.00	0.00	0.00	459,436.61	1,440,563.39
S		15	00	0002			2	3	9	4	01	Utiles destinados a actividades deportivas y recreativas	4302	20	1955	100	1,900,000.00	0.00	1,900,000.00	459,436.61	0.00	0.00	0.00	459,436.61	1,440,563.39
	96											DEUDA PUBLICA Y OTRAS OPERACIONES FINANCIERAS					8,260,741.89	8,608,127.27	16,868,869.16	10,532,109.90	430,538.92	1,394,160.18	963,621.26	11,926,270.08	4,942,599.08
	96	00	0001									DEUDA PUBLICA Y OTRAS OPERACIONES FINANCIERAS	442				8,260,741.89	8,608,127.27	16,868,869.16	10,532,109.90	430,538.92	1,394,160.18	963,621.26	11,926,270.08	4,942,599.08
	96	00	0001				4	2				DISMINUCION DE PASIVOS					8,260,741.89	8,608,127.27	16,868,869.16	10,532,109.90	430,538.92	1,394,160.18	963,621.26	11,926,270.08	4,942,599.08
	96	00	0001				4	2	1			DISMINUCION DE DEUDA					8,260,741.89	8,608,127.27	16,868,869.16	10,532,109.90	430,538.92	1,394,160.18	963,621.26	11,926,270.08	4,942,599.08
S	96	00	0001				4	2	1	1	01	Disminución de cuentas por pagar de corto plazo internacionales	0	30	9996	102	8,260,741.89	0.00	8,260,741.89	8,241,181.83	0.00	3,491.72	3,491.72	8,244,673.55	16,068.34
S	96	00	0001				4	2	1	1	01	Disminución de cuentas por pagar de corto plazo internacionales	0	30	9998	121	0.00	8,608,127.27	8,608,127.27	2,290,928.07	430,538.92	1,390,668.46	960,129.54	3,681,596.53	4,926,530.74
	98											ADM. DE CONTRIBUCIONES ESPECIALES (TRANSFERENCIAS)					6,000,000.00	0.00	6,000,000.00	2,230,334.42	0.00	455,178.00	455,178.00	2,685,512.42	3,314,487.58
	98	00	0000									ADM. DE CONTRIBUCIONES ESPECIALES (TRANSFERENCIAS)					6,000,000.00	0.00	6,000,000.00	2,230,334.42	0.00	455,178.00	455,178.00	2,685,512.42	3,314,487.58
	98	00	0000				2	4				TRANSFERENCIAS CORRIENTES					6,000,000.00	0.00	6,000,000.00	2,230,334.42	0.00	455,178.00	455,178.00	2,685,512.42	3,314,487.58
	98	00	0000				2	4	1			TRANSFERENCIAS CORRIENTES AL SECTOR PRIVADO					6,000,000.00	0.00	6,000,000.00	2,230,334.42	0.00	455,178.00	455,178.00	2,685,512.42	3,314,487.58
S	98	00	0000				2	4	1	6	01	Transferencias corrientes a asociaciones sin fines de lucro	2401	20	1955	100	6,000,000.00	0.00	6,000,000.00	2,230,334.42	0.00	455,178.00	455,178.00	2,685,512.42	3,314,487.58
<b>TOTAL GENERAL</b>																	162,250,951.57	13,213,754.46	175,464,706.03	72,202,115.97	350,349.64	12,418,291.28	12,067,941.64	84,620,407.25	90,844,298.78

Preparado por



Revisado por



Aprobado por

*[Handwritten signature]*





**MINISTERIO DE HACIENDA**  
**DIRECCION GENERAL DE PRESUPUESTO**  
**EJECUCION DE LOS GASTOS Y APLICACIONES FINANCIERAS POR DESTINO DE FONDOS Y ESTRUCTURA PROGRAMATICA**  
**CORRESPONDIENTE AL MES DE JUNIO DEL AÑO 2024**


CODIGO DEL CAPITULO 7123

DENOMINACION AYUNTAMIENTO DE SAN PEDRO DE MACORIS

Destino de Fondos	Aprobado	Estructura					Clasificador					Denominación	Función	Fuente Financ.	Fuente Especif.	Organismo Financ.	Presupuesto			Acumulado Anterior	Ejecución del Gasto			Devengado a la Fecha	Balance Disponible
		Prg	Proy	Act/Ob	Recept	SNIP	Tipo	Obj	Cta	SCta	Aux						Original	Modificaciones	Vigente		Compromiso	Devengado	Pagado		
		3	4	5	6	7	8	9	10	11	12	13	14	15	16	17	18	19	20 = 18 + 19	21	22 = 23 - 24	23	24	25 = 21 + 23	26 = 18 - 25
		15	00	0001			2	2				CONTRATACION DE SERVICIOS					100,000.00	0.00	100,000.00	0.00	0.00	0.00	0.00	0.00	100,000.00
		15	00	0001			2	2	8			OTROS SERVICIOS NO INCLUIDOS EN CONCEPTOS ANTERIORES					100,000.00	0.00	100,000.00	0.00	0.00	0.00	0.00	0.00	100,000.00
E		15	00	0001			2	2	8	6	01	Eventos generales	4303	20	1955	100	100,000.00	0.00	100,000.00	0.00	0.00	0.00	0.00	0.00	100,000.00
		96										DEUDA PUBLICA Y OTRAS OPERACIONES FINANCIERAS					7,474,979.20	0.00	7,474,979.20	5,865,489.78	183,000.00	183,000.00	0.00	6,048,489.78	1,426,489.42
		96	00	0001								DEUDA PUBLICA Y OTRAS OPERACIONES FINANCIERAS	442				7,474,979.20	0.00	7,474,979.20	5,865,489.78	183,000.00	183,000.00	0.00	6,048,489.78	1,426,489.42
		96	00	0001			4	2				DISMINUCION DE PASIVOS					7,474,979.20	0.00	7,474,979.20	5,865,489.78	183,000.00	183,000.00	0.00	6,048,489.78	1,426,489.42
		96	00	0001			4	2	1			DISMINUCION DE DEUDA					7,474,979.20	0.00	7,474,979.20	5,865,489.78	183,000.00	183,000.00	0.00	6,048,489.78	1,426,489.42
E		96	00	0001			4	2	1	1	01	Disminución de cuentas por pagar de corto plazo internacionales	0	20	1955	100	7,000,000.00	0.00	7,000,000.00	5,398,839.78	183,000.00	183,000.00	0.00	5,581,839.78	1,418,160.22
E		96	00	0001			4	2	1	1	01	Disminución de cuentas por pagar de corto plazo internacionales	0	30	9998	102	474,979.20	0.00	474,979.20	466,650.00	0.00	0.00	0.00	466,650.00	8,329.20
		98										ADM. DE CONTRIBUCIONES ESPECIALES (TRANSFERENCIAS)					300,000.00	0.00	300,000.00	95,762.71	0.00	0.00	0.00	95,762.71	204,237.29
		98	00	0000								ADM. DE CONTRIBUCIONES ESPECIALES (TRANSFERENCIAS)					300,000.00	0.00	300,000.00	95,762.71	0.00	0.00	0.00	95,762.71	204,237.29
		98	00	0000			2	4				TRANSFERENCIAS CORRIENTES					300,000.00	0.00	300,000.00	95,762.71	0.00	0.00	0.00	95,762.71	204,237.29
		98	00	0000			2	4	1			TRANSFERENCIAS CORRIENTES AL SECTOR PRIVADO					300,000.00	0.00	300,000.00	95,762.71	0.00	0.00	0.00	95,762.71	204,237.29
E		98	00	0000			2	4	1	6	01	Transferencias corrientes a asociaciones sin fines de lucro	2401	20	1955	100	300,000.00	0.00	300,000.00	95,762.71	0.00	0.00	0.00	95,762.71	204,237.29
<b>TOTAL GENERAL</b>																	20,935,606.68	2,202,706.12	23,138,312.80	11,778,101.80	188,423.73	1,173,419.37	984,995.64	12,951,521.17	10,186,791.63
<b>GRAN TOTAL</b>																	523,390,167.00	62,349,002.36	585,739,169.36	230,778,425.69	3,316,344.87	33,664,287.04	30,347,942.17	264,442,712.73	321,296,456.63

  
Preparado por

  
Revisado por

  
Aprobado por



**MINISTERIO DE HACIENDA  
DIRECCION GENERAL DE PRESUPUESTO  
EJECUCION DE LOS GASTOS Y APLICACIONES FINANCIERAS POR DESTINO DE FONDOS Y ESTRUCTURA PROGRAMATICA  
CORRESPONDIENTE AL MES DE JUNIO DEL AÑO 2024**


CODIGO DEL CAPITULO


7123


DENOMINACION

AYUNTAMIENTO DE SAN PEDRO DE MACORIS

Destino de Fondos	Aprobación	Estructura					Clasificador					Denominación	Función	Fuente Financ.	Fuente Especif.	Organismo Financ.	Presupuesto			Acumulado Anterior	Ejecución del Gasto			Devengado a la Fecha	Balance Disponible
		Prog	Proy	Act	Obj	Recept	SNIP	Tipo	Obj	Cta	SCta						Aux	Original	Modificaciones		Vigente	Compromiso	Devengado		
di	no	3	4	5	6	7	8	9	10	11	12	13	14	15	16	17	16	19	20 = 18 + 19	21	22 = 23 - 24	23	24	25 = 21 + 23	26 = 18 - 25
												TOTAL GENERAL					209,356,067.00	40,375,609.17	249,731,676.17	90,953,528.41	2,487,391.84	9,438,914.89	6,951,523.05	100,392,443.30	149,339,232.87

  
Preparado por

  
Revisado por

  
Aprobado por



Ayuntamiento de San Pedro de Macoris  
 Clave Municipal: 7123  
 Anexo 5 - Nomina Completa de Empleados  
 Correspondiente a: JUNIO DEL 2024

Nomina: NOMINA NOMINA SUBVENCIONES - EGS (241601)								
Nombre	Cedula	Cargo	Sueldo	Renta	ARS	AFP	Otros	Neto
MIGUEL ANGEL ZORRILLA GUZMAN	40213410133	TROMPETISTA	3,350.00	0.00	0.00	0.00	0.00	3,350.00
MILAGROS SABINO MATOS	02300282494	TROMPETISTA	1,125.00	0.00	0.00	0.00	0.00	1,125.00
OLGA LIDIA ORTEGA GARCIA	02301334575	TROMBONISTA	1,150.00	0.00	0.00	0.00	0.00	1,150.00
PABLO BERNABE TRINIDAD DOMINGUE	40223580966	CLARINETISTA	3,150.00	0.00	0.00	0.00	0.00	3,150.00
PEDRO YUNIOR NOLASCO ARACENA	40210537359	TROMPETISTA	3,000.00	0.00	0.00	0.00	0.00	3,000.00
REINALDO RAMON RIJO JIMENEZ	02300661291	MUSICO	5,850.00	0.00	0.00	0.00	0.00	5,850.00
ROMULO ANTONIO LAMONY CARMONA	02300106800	MUSICO	3,600.00	0.00	0.00	0.00	0.00	3,600.00
RUBEN DARIO ENCARNACION GARCIA	02300212202	MUSICO-PIANISTA.	4,000.00	0.00	0.00	0.00	0.00	4,000.00
SAMUEL ALEJANDRO HODGE ABAD	02300269517	SAXOFONISTA	5,000.00	0.00	0.00	0.00	0.00	5,000.00
WILFREDO PIMENTEL FELIZ	02300372956	TROMPETISTA	4,850.00	0.00	0.00	0.00	0.00	4,850.00
WILLY HENRY GUZMAN	02301089104	MUSICO	2,500.00	0.00	0.00	0.00	0.00	2,500.00
YESENIA DE LA ROSA RODRIGUEZ	02301360919	TROMBONISTA	1,125.00	0.00	0.00	0.00	0.00	1,125.00
YOMELKIS LUCIANO PEREZ MEDINA	40222335081	PERCUSIONISTA	2,000.00	0.00	0.00	0.00	0.00	2,000.00
<b>36 Empleados</b>			<b>114,600.00</b>	<b>0.00</b>	<b>0.00</b>	<b>0.00</b>	<b>0.00</b>	<b>114,600.00</b>
<b>Total Empleados: 782</b>			<b>9,249,077.50</b>	<b>279,985.82</b>	<b>280,432.32</b>	<b>239,355.39</b>	<b>487,628.00</b>	<b>7,961,675.97</b>

Aprobado: \_\_\_\_\_

Fecha: \_\_\_\_\_

  
 YOMELKIS LUCIANO PEREZ MEDINA  
 ALCALDE MUNICIPAL

  
 YOMELKIS LUCIANO PEREZ MEDINA  
 PRESIDENTE AYUNTAMIENTO

  
 YOMELKIS LUCIANO PEREZ MEDINA  
 ENC. DE NOMINA


  
 YOMELKIS LUCIANO PEREZ MEDINA  
 TESORERO MUNICIPAL


**MINISTERIO DE HACIENDA  
DIRECCION GENERAL DE PRESUPUESTO  
EJECUCION DE LOS INGRESOS Y FUENTES DE FINANCIAMIENTO  
CORRESPONDIENTE AL MES DE JUNIO DE 2024**


CODIGO DEL CAPITULO 7123

DENOMINACION AYUNTAMIENTO DE SAN PEDRO DE MACORIS

Clasificador de Ingresos					Denominación	Entidad Orjante	Fuente de Financ.	Fuente Especif.	Organismo Financ.	Presupuesto			Percibido			Balance por percibir
Tipo	Concepto	Cuenta	SubCta.	Aux.						Original	Modificaciones	Vigente	Acumulado Anterior	Realizado en el Mes	Acumulado a la Fecha	
1	2	3	4	5	6	7	8	9	10	11	12	13 = 11 + 0 - 12	14	15	16 = 14 + 15	17 = 13 - 16
1	5	1	5	07	Otros arrendamiento de bienes muebles	0000	30	9998	102	50,000.00	0.00	50,000.00	0.00	0.00	0.00	50,000.00
1	5	1	5	08	Mercados y hospedajes	0000	30	9998	102	1,000,000.00	0.00	1,000,000.00	341,088.96	34,346.51	375,435.47	624,564.53
1	5	1	5	09	Galleries	0000	30	9998	102	50,000.00	0.00	50,000.00	0.00	0.00	0.00	50,000.00
1	6				<b>OTROS INGRESOS</b>					<b>250,000.00</b>	<b>0.00</b>	<b>250,000.00</b>	<b>14,003.70</b>	<b>730.75</b>	<b>14,734.45</b>	<b>235,265.55</b>
1	6	1	3	05	Arrendamiento de solares	0000	30	9998	102	250,000.00	0.00	250,000.00	14,003.70	730.75	14,734.45	235,265.55
3	1				<b>DISMINUCIÓN DE ACTIVOS FINANCIEROS</b>					<b>0.00</b>	<b>44,402,305.82</b>	<b>44,402,305.82</b>	<b>0.00</b>	<b>0.00</b>	<b>0.00</b>	<b>44,402,305.82</b>
3	1	1	1	01	Disminución de disponibilidades internas	0000	30	9998	121	0.00	44,402,305.82	44,402,305.82	0.00	0.00	0.00	44,402,305.82
<b>TOTAL GENERAL</b>										<b>523,390,167.00</b>	<b>66,349,002.36</b>	<b>589,739,169.36</b>	<b>210,569,076.16</b>	<b>37,944,268.00</b>	<b>248,513,344.16</b>	<b>341,225,825.20</b>

  
Preparado por

  
Revisado por

  
Aprobado por

1- Contraloría General de la República, 2- Cámara de Cuentas, 3- Comisión de Fiscalización y Control, 4- Ayuntamiento Municipal, 5- Dirección General de Presupuesto (DIGEPRES), 6- Dirección General de Contabilidad Gubernamental (DIGECOG)




**MINISTERIO DE HACIENDA**  
**DIRECCION GENERAL DE PRESUPUESTO**  
**EJECUCION DE LOS GASTOS Y APLICACIONES FINANCIERAS POR DESTINO DE FONDOS Y ESTRUCTURA PROGRAMATICA**  
**CORRESPONDIENTE AL MES DE JUNIO DEL AÑO 2024**


CODIGO DEL CAPITULO 7123

DENOMINACION AYUNTAMIENTO DE SAN PEDRO DE MACORIS

Destino de Fondos	Apropiación	Estructura					Clasificador					Denominación	Función	Fuente Financ.	Fuente Especif.	Organismo Financ.	Presupuesto			Acumulado Anterior	Ejecución del Gasto			Devengado a la Fecha	Balance Disponible
		Prg	Act	Obj	Recept	SNIP	Tipo	Obj	Cta	Subc	Aux						Original	Modificaciones	Vigente		Compromiso	Devengado	Pagado		
de	de	3	4	5	6	7	8	9	10	11	12	13	14	15	16	17	18	19	20 = 18 + 19	21	22 = 23 - 24	23	24	25 = 21 + 23	26 = 18 - 25
P	12	00	0007				2	1	1	2	06	Jornales	3202	20	1955	100	0.00	0.00	0.00	0.00	0.00	0.00	0.00	0.00	0.00
P	12	00	0007				2	1	1	4	01	Sueldo anual no.13	3202	20	1955	100	22,823.00	0.00	22,823.00	0.00	0.00	0.00	0.00	0.00	22,823.00
							2	1	5			<b>CONTRIBUCIONES A LA SEGURIDAD SOCIAL</b>					<b>42,423.39</b>	<b>0.00</b>	<b>42,423.39</b>	<b>33,394.57</b>	<b>0.00</b>	<b>0.00</b>	<b>0.00</b>	<b>33,394.57</b>	<b>9,028.82</b>
P	12	00	0007				2	1	5	1	01	Contribuciones al seguro de salud	3202	30	9996	102	19,417.81	0.00	19,417.81	15,954.68	0.00	0.00	0.00	15,954.68	3,463.13
P	12	00	0007				2	1	5	2	01	Contribuciones al seguro de pensiones	3202	30	9996	102	19,445.19	0.00	19,445.19	15,977.18	0.00	0.00	0.00	15,977.18	3,468.01
P	12	00	0007				2	1	5	3	01	Contribuciones al seguro de riesgo laboral	3202	20	1955	100	1,657.66	0.00	1,657.66	1,462.71	0.00	0.00	0.00	1,462.71	194.95
P	12	00	0007				2	1	5	3	01	Contribuciones al seguro de riesgo laboral	3202	30	9996	102	1,902.73	0.00	1,902.73	0.00	0.00	0.00	0.00	0.00	1,902.73
												<b>FOMENTO DE LA CULTURA, DEPORTE Y RECREAC</b>					<b>8,551,823.98</b>	<b>0.00</b>	<b>8,551,823.98</b>	<b>2,957,302.06</b>	<b>0.00</b>	<b>543,628.05</b>	<b>543,628.05</b>	<b>3,500,930.11</b>	<b>5,050,893.87</b>
												<b>DESARROLLO DE EVENTOS DEPORTIVOS Y RECREAC</b>					<b>8,551,823.98</b>	<b>0.00</b>	<b>8,551,823.98</b>	<b>2,957,302.06</b>	<b>0.00</b>	<b>543,628.05</b>	<b>543,628.05</b>	<b>3,500,930.11</b>	<b>5,050,893.87</b>
							2	1	1			<b>REMUNERACIONES</b>					<b>8,358,964.00</b>	<b>0.00</b>	<b>8,358,964.00</b>	<b>2,877,231.60</b>	<b>0.00</b>	<b>505,658.00</b>	<b>505,658.00</b>	<b>3,382,889.60</b>	<b>4,976,074.40</b>
P	15	00	0002				2	1	1	1	01	Sueldos fijos	4302	20	1955	100	8,254,000.00	0.00	8,254,000.00	2,877,231.60	0.00	505,658.00	505,658.00	3,382,889.60	4,871,110.40
P	15	00	0002				2	1	1	2	01	Sueldos al personal contratado e igualado	4302	20	1955	100	0.00	0.00	0.00	0.00	0.00	0.00	0.00	0.00	0.00
P	15	00	0002				2	1	1	4	01	Sueldo anual no.13	4302	20	1955	100	104,964.00	0.00	104,964.00	0.00	0.00	0.00	0.00	0.00	104,964.00
							2	1	5			<b>CONTRIBUCIONES A LA SEGURIDAD SOCIAL</b>					<b>192,859.98</b>	<b>0.00</b>	<b>192,859.98</b>	<b>80,070.46</b>	<b>0.00</b>	<b>37,970.05</b>	<b>37,970.05</b>	<b>118,040.51</b>	<b>74,819.47</b>
P	15	00	0002				2	1	5	1	01	Contribuciones al seguro de salud	4302	30	9996	102	89,303.37	0.00	89,303.37	67,663.84	0.00	0.00	0.00	67,663.84	21,639.53
P	15	00	0002				2	1	5	2	01	Contribuciones al seguro de pensiones	4302	20	1955	100	20,022.00	0.00	20,022.00	0.00	0.00	0.00	0.00	0.00	20,022.00
P	15	00	0002				2	1	5	2	01	Contribuciones al seguro de pensiones	4302	30	9996	102	67,160.23	0.00	67,160.23	0.00	0.00	37,970.05	37,970.05	37,970.05	29,190.18
P	15	00	0002				2	1	5	3	01	Contribuciones al seguro de riesgo laboral	4302	30	9996	102	16,374.38	0.00	16,374.38	12,406.62	0.00	0.00	0.00	12,406.62	3,967.76
	96											<b>DEUDA PUBLICA Y OTRAS OPERACIONES FINAN</b>					<b>2,365,077.32</b>	<b>6,556,932.61</b>	<b>8,922,009.93</b>	<b>5,520,278.44</b>	<b>47,035.63</b>	<b>575,391.75</b>	<b>528,356.12</b>	<b>6,095,670.19</b>	<b>2,826,339.74</b>
	96	00	0001									<b>DEUDA PUBLICA Y OTRAS OPERACIONES FINAN</b>	442				<b>2,365,077.32</b>	<b>6,556,932.61</b>	<b>8,922,009.93</b>	<b>5,520,278.44</b>	<b>47,035.63</b>	<b>575,391.75</b>	<b>528,356.12</b>	<b>6,095,670.19</b>	<b>2,826,339.74</b>
	96	00	0001				4	2				<b>DISMINUCION DE PASIVOS</b>					<b>2,365,077.32</b>	<b>6,556,932.61</b>	<b>8,922,009.93</b>	<b>5,520,278.44</b>	<b>47,035.63</b>	<b>575,391.75</b>	<b>528,356.12</b>	<b>6,095,670.19</b>	<b>2,826,339.74</b>
	96	00	0001				4	2	1			<b>DISMINUCION DE DEUDA</b>					<b>2,365,077.32</b>	<b>6,556,932.61</b>	<b>8,922,009.93</b>	<b>5,520,278.44</b>	<b>47,035.63</b>	<b>575,391.75</b>	<b>528,356.12</b>	<b>6,095,670.19</b>	<b>2,826,339.74</b>
P	96	00	0001				4	2	1	1	01	Disminución de cuentas por pagar de corto plazo intern	0	20	1955	100	2,365,077.32	0.00	2,365,077.32	2,351,848.25	0.00	0.00	0.00	2,351,848.25	13,229.07
P	96	00	0001				4	2	1	1	01	Disminución de cuentas por pagar de corto plazo intern	0	30	9998	121	0.00	6,556,932.61	6,556,932.61	3,168,430.19	47,035.63	575,391.75	528,356.12	3,743,821.94	2,813,110.67
<b>TOTAL GENERAL</b>																	<b>130,847,541.75</b>	<b>6,556,932.61</b>	<b>137,404,474.36</b>	<b>55,844,679.51</b>	<b>290,179.66</b>	<b>10,633,661.50</b>	<b>10,343,481.84</b>	<b>66,478,341.01</b>	<b>70,926,133.35</b>

Preparado por 

Revisado por 

Aprobado por 



EJECUCION PRESUPUESTARIA DEL GASTO POR FONDOS  
CORRESPONDIENTE AL MES DE JUNIO DE 2024

CODIGO **7|1|2|3** INSTITUCION **AYUNTAMIENTO DE SAN PEDRO DE MACORIS**

Clasificador	Denominación	Fuente	Presupuesto			Acumulado Acumulado Anterior	Ejecución del Gasto				Balance Disponible
			Original	Variación	Actual		Compromiso	Devengado	Pagado	A la Fecha	
1	2	3	4	5	6	7	8	9	10	11	12
264101	Automóviles y camiones	30-40	5,438,365.15	0.00	5,438,365.15	0.00	0.00	0.00	0.00	0.00	5,438,365.15
265701	Herramientas y máquinas-herramientas	30-40	5,813,701.40	-700,000.00	5,113,701.40	2,169,057.51	-34,474.58	163,292.23	197,766.81	2,332,349.74	2,781,351.66
268301	Programas de informática	30-40	1,307,432.00	-250,000.00	1,057,432.00	226,000.00	0.00	0.00	0.00	226,000.00	831,432.00
269502	Antigüedades, bienes artísticos y otros objetos de arte	30-40	100,000.00	0.00	100,000.00	0.00	0.00	0.00	0.00	0.00	100,000.00
271201	Obras para edificación no residencial	30-40	6,922,192.06	16,416,696.54	23,338,888.60	19,909,210.76	0.00	0.00	0.00	19,909,210.76	3,429,677.84
272101	Obras hidráulicas y sanitarias	30-40	11,376,500.00	0.00	11,376,500.00	3,425,465.35	79,200.00	346,693.18	267,493.18	3,772,158.53	7,604,341.47
272201	Obras de energía	30-40	9,044,500.00	1,800,000.00	10,844,500.00	742,287.53	836,529.41	836,529.41	0.00	1,578,816.94	9,265,683.06
272401	Infraestructura terrestre y obras anexas	30-40	42,576,960.64	16,871,505.22	59,448,465.86	16,252,656.06	104,436.97	1,522,497.88	1,418,060.91	17,775,153.94	41,673,311.92
272701	Obras urbanísticas	30-40	14,636,500.00	17,987,407.41	32,623,907.41	5,612,473.00	1,761,320.03	2,615,677.64	854,357.61	8,228,150.64	24,395,756.77
421101	Disminución de cuentas por pagar de corto plazo intermedias	30-40	47,644,955.60	-25,500,000.00	22,144,955.60	10,584,568.48	47,881.36	473,721.10	425,839.74	11,058,289.58	11,086,666.02
<b>Total por Gastos de Inversión</b>			<b>209,356,067.00</b>	<b>40,375,609.17</b>	<b>249,731,676.17</b>	<b>90,953,528.41</b>	<b>2,487,391.84</b>	<b>9,438,914.89</b>	<b>6,951,523.05</b>	<b>100,392,443.30</b>	<b>149,339,232.87</b>
211201	Sueldos al personal contratado e igualado	30-40	953,131.96	0.00	953,131.96	0.00	0.00	0.00	0.00	0.00	953,131.96
211401	Sueldo anual no.13	30-40	40,400.00	0.00	40,400.00	0.00	0.00	0.00	0.00	0.00	40,400.00
213101	Dietas en el país	30-40	200,000.00	0.00	200,000.00	0.00	0.00	0.00	0.00	0.00	200,000.00
215101	Contribuciones al seguro de salud	30-40	34,372.32	0.00	34,372.32	0.00	0.00	0.00	0.00	0.00	34,372.32
215201	Contribuciones al seguro de pensiones	30-40	34,420.80	0.00	34,420.80	0.00	0.00	0.00	0.00	0.00	34,420.80
215301	Contribuciones al seguro de riesgo laboral	30-40	6,302.40	0.00	6,302.40	0.00	0.00	0.00	0.00	0.00	6,302.40
228201	Comisiones y gastos bancarios	30-40	100,000.00	0.00	100,000.00	17,079.67	0.00	2,090.25	2,090.25	19,169.92	80,830.08
228601	Eventos generales	30-40	1,800,000.00	0.00	1,800,000.00	622,500.00	0.00	114,600.00	114,600.00	737,100.00	1,062,900.00
228704	Servicios de capacitación	30-40	600,000.00	0.00	600,000.00	6,893.00	0.00	191,525.42	191,525.42	198,418.42	401,581.58
231101	Alimentos y bebidas para personas	30-40	110,000.00	0.00	110,000.00	28,728.81	0.00	0.00	0.00	28,728.81	81,271.19
233401	Libros, revistas y periódicos	30-40	150,000.00	0.00	150,000.00	0.00	0.00	25,137.71	25,137.71	25,137.71	124,862.29
234101	Productos medicinales	30-40	1,152,000.00	0.00	1,152,000.00	18,000.00	0.00	0.00	0.00	18,000.00	1,134,000.00
239901	Productos y Utiles Varios n.i.p	30-40	450,000.00	0.00	450,000.00	0.00	0.00	0.00	0.00	0.00	450,000.00
241201	Ayudas y donaciones programadas a hogares y personas	30-40	4,700,000.00	2,202,706.12	6,902,706.12	4,061,841.93	5,423.73	194,615.99	189,192.26	4,256,457.92	2,646,248.20
241202	Ayudas y donaciones ocasionales a hogares y personas	30-40	100,000.00	0.00	100,000.00	92,600.00	0.00	0.00	0.00	92,600.00	7,400.00
241401	Becas Nacionales	30-40	2,530,000.00	0.00	2,530,000.00	969,205.90	0.00	462,450.00	462,450.00	1,431,655.90	1,098,344.10
241601	Transferencias corrientes a asociaciones sin fines de lucro	30-40	300,000.00	0.00	300,000.00	95,762.71	0.00	0.00	0.00	95,762.71	204,237.29
262401	Otros mobiliario y equipo educacional y recreativo	30-40	200,000.00	0.00	200,000.00	0.00	0.00	0.00	0.00	0.00	200,000.00
421101	Disminución de cuentas por pagar de corto plazo intermedias	30-40	7,474,979.20	4,000,000.00	11,474,979.20	5,865,489.78	183,000.00	183,000.00	0.00	6,048,489.78	5,426,489.42
<b>Total por Educación, Género y Salud</b>			<b>20,935,606.68</b>	<b>6,202,706.12</b>	<b>27,138,312.80</b>	<b>11,778,101.80</b>	<b>5,423.73</b>	<b>1,173,419.37</b>	<b>984,995.64</b>	<b>12,951,521.17</b>	<b>14,186,791.63</b>
<b>TOTAL GENERAL</b>			<b>523,390,167.00</b>	<b>66,349,002.36</b>	<b>589,739,169.36</b>	<b>230,778,425.69</b>	<b>3,316,344.87</b>	<b>33,664,287.04</b>	<b>30,347,942.17</b>	<b>264,442,712.73</b>	<b>325,296,456.63</b>

  
Preparado por

  
Revisado por

  
Aprobado por

**MINISTERIO DE HACIENDA  
DIRECCION GENERAL DE PRESUPUESTO  
EJECUCION DE LOS INGRESOS Y FUENTES DE FINANCIAMIENTO  
CORRESPONDIENTE AL MES DE MAYO DE 2024**

CODIGO DEL CAPITULO


7123


DENOMINACION

AYUNTAMIENTO DE SAN PEDRO DE MACORIS

Clasificador de Ingresos					Denominación	Entidad Otorgante	Fuente de Financ.	Fuente Especif.	Organismo Financ.	Presupuesto			Percibido			Balance por percibir
Tipo	Concepto	Cuenta	SubCta.	Aux.						Original	Modificaciones	Vigente	Acumulado Anterior	Realizado en el Mes	Acumulado a la Fecha	
1	2	3	4	5	6	7	8	9	10	11	12	13 = 11 + 0 - 12	14	15	16 = 14 + 15	17 = 13 - 16
1	5	1	5	07	Otros arrendamiento de bienes muebles	0000	30	9998	102	50,000.00	0.00	50,000.00	0.00	0.00	0.00	50,000.00
1	5	1	5	08	Mercados y hospedajes	0000	30	9998	102	1,000,000.00	0.00	1,000,000.00	311,408.22	29,680.74	341,088.96	658,911.04
1	5	1	5	09	Galleras	0000	30	9998	102	50,000.00	0.00	50,000.00	0.00	0.00	0.00	50,000.00
1	6				<b>OTROS INGRESOS</b>					<b>250,000.00</b>	<b>0.00</b>	<b>250,000.00</b>	<b>13,068.82</b>	<b>934.88</b>	<b>14,003.70</b>	<b>235,996.30</b>
1	6	1	3	05	Arrendamiento de solares	0000	30	9998	102	250,000.00	0.00	250,000.00	13,068.82	934.88	14,003.70	235,996.30
3	1				<b>DISMINUCIÓN DE ACTIVOS FINANCIEROS</b>					<b>0.00</b>	<b>44,402,305.82</b>	<b>44,402,305.82</b>	<b>0.00</b>	<b>0.00</b>	<b>0.00</b>	<b>44,402,305.82</b>
3	1	1	1	01	Disminución de disponibilidades internas	0000	30	9998	121	0.00	44,402,305.82	44,402,305.82	0.00	0.00	0.00	44,402,305.82
<b>TOTAL GENERAL</b>										<b>523,390,167.00</b>	<b>66,349,002.36</b>	<b>589,739,169.36</b>	<b>173,058,362.16</b>	<b>37,510,714.00</b>	<b>210,569,076.16</b>	<b>379,170,093.20</b>

  
Preparado por

  
Revisado por

  
Aprobado por

1- Contraloría General de la República, 2- Cámara de Cuentas, 3- Comisión de Fiscalización y Control, 4- Ayuntamiento Municipal, 5- Dirección General de Presupuesto (DIGEPRES), 6- Dirección General de Contabilidad Gubernamental (DIGECOG)





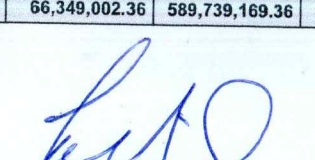
## EJECUCION PRESUPUESTARIA DEL GASTO POR FONDOS CORRESPONDIENTE AL MES DE MAYO DE 2024

CODIGO 7 | 1 | 2 | 3 INSTITUCION AYUNTAMIENTO DE SAN PEDRO DE MACORIS

Clasificador	Denominación	Fuente	Presupuesto			Acumulado Anterior	Ejecución del Gasto				Balance Disponible
			Original	Variación	Actual		Compromiso	Devengado	Pagado	A la Fecha	
1	2	3	4	5	6	7	8	9	10	11	12
264101	Automóviles y camiones	30-40	5,438,365.15	0.00	5,438,365.15	0.00	0.00	0.00	0.00	0.00	5,438,365.15
265701	Herramientas y máquinas-herramientas	30-40	5,813,701.40	-700,000.00	5,113,701.40	1,394,365.75	34,474.58	774,691.76	740,217.18	2,169,057.51	2,944,643.89
268301	Programas de informática	30-40	1,307,432.00	0.00	1,307,432.00	180,800.00	-45,200.00	45,200.00	90,400.00	226,000.00	1,081,432.00
269502	Antigüedades, bienes artísticos y otros objetos de arte	30-40	100,000.00	0.00	100,000.00	0.00	0.00	0.00	0.00	0.00	100,000.00
271201	Obras para edificación no residencial	30-40	6,922,192.06	18,096,696.54	25,018,888.60	18,939,804.38	0.00	969,406.38	969,406.38	19,909,210.76	5,109,677.84
272101	Obras hidráulicas y sanitarias	30-40	11,376,500.00	0.00	11,376,500.00	2,941,499.81	-19,799.93	483,965.54	503,765.47	3,425,465.35	7,951,034.65
272201	Obras de energía	30-40	9,044,500.00	1,800,000.00	10,844,500.00	0.00	0.00	742,287.53	742,287.53	742,287.53	10,102,212.47
272401	Infraestructura terrestre y obras anexas	30-40	42,576,960.64	16,871,505.22	59,448,465.86	14,300,494.20	-192,556.66	1,952,161.86	2,144,718.52	16,252,656.06	43,195,809.80
272701	Obras urbanísticas	30-40	14,636,500.00	16,307,407.41	30,943,907.41	4,106,079.25	232,650.00	1,506,393.75	1,273,743.75	5,612,473.00	25,331,434.41
421101	Disminución de cuentas por pagar de corto plazo internacionales	30-40	47,644,955.60	-25,500,000.00	22,144,955.60	10,135,547.63	-233,746.51	449,020.85	682,767.36	10,584,568.48	11,560,387.12
<b>Total por Gastos de Inversión</b>			<b>209,356,067.00</b>	<b>40,375,609.17</b>	<b>249,731,676.17</b>	<b>78,967,899.70</b>	<b>-133,203.47</b>	<b>11,985,628.71</b>	<b>12,118,832.18</b>	<b>90,953,528.41</b>	<b>158,778,147.76</b>
211201	Sueldos al personal contratado e igualado	30-40	953,131.96	0.00	953,131.96	0.00	0.00	0.00	0.00	0.00	953,131.96
211401	Sueldo anual no.13	30-40	40,400.00	0.00	40,400.00	0.00	0.00	0.00	0.00	0.00	40,400.00
213101	Dietas en el país	30-40	200,000.00	0.00	200,000.00	0.00	0.00	0.00	0.00	0.00	200,000.00
215101	Contribuciones al seguro de salud	30-40	34,372.32	0.00	34,372.32	0.00	0.00	0.00	0.00	0.00	34,372.32
215201	Contribuciones al seguro de pensiones	30-40	34,420.80	0.00	34,420.80	0.00	0.00	0.00	0.00	0.00	34,420.80
215301	Contribuciones al seguro de riesgo laboral	30-40	6,302.40	0.00	6,302.40	0.00	0.00	0.00	0.00	0.00	6,302.40
228201	Comisiones y gastos bancarios	30-40	100,000.00	0.00	100,000.00	11,251.05	0.00	5,828.62	5,828.62	17,079.67	82,920.33
228601	Eventos generales	30-40	1,800,000.00	0.00	1,800,000.00	508,400.00	0.00	114,100.00	114,100.00	622,500.00	1,177,500.00
228704	Servicios de capacitación	30-40	600,000.00	0.00	600,000.00	6,893.00	0.00	0.00	0.00	6,893.00	593,107.00
231101	Alimentos y bebidas para personas	30-40	110,000.00	0.00	110,000.00	28,728.81	0.00	0.00	0.00	28,728.81	81,271.19
233401	Libros, revistas y periódicos	30-40	150,000.00	0.00	150,000.00	0.00	0.00	0.00	0.00	0.00	150,000.00
234101	Productos medicinales	30-40	1,152,000.00	0.00	1,152,000.00	18,000.00	0.00	0.00	0.00	18,000.00	1,134,000.00
239901	Productos y Útiles Varios n.i.p	30-40	450,000.00	0.00	450,000.00	0.00	0.00	0.00	0.00	0.00	450,000.00
241201	Ayudas y donaciones programadas a hogares y personas	30-40	4,700,000.00	2,202,706.12	6,902,706.12	3,825,448.66	-12,788.57	236,393.27	249,181.84	4,061,841.93	2,840,864.19
241202	Ayudas y donaciones ocasionales a hogares y personas	30-40	100,000.00	0.00	100,000.00	92,600.00	0.00	0.00	0.00	92,600.00	7,400.00
241401	Becas Nacionales	30-40	2,530,000.00	0.00	2,530,000.00	762,805.90	-80,000.00	206,400.00	286,400.00	969,205.90	1,560,794.10
241601	Transferencias corrientes a asociaciones sin fines de lucro	30-40	300,000.00	0.00	300,000.00	95,762.71	0.00	0.00	0.00	95,762.71	204,237.29
262401	Otros mobiliario y equipo educacional y recreativo	30-40	200,000.00	0.00	200,000.00	0.00	0.00	0.00	0.00	0.00	200,000.00
421101	Disminución de cuentas por pagar de corto plazo internacionales	30-40	7,474,979.20	4,000,000.00	11,474,979.20	5,823,489.78	-149,000.00	42,000.00	191,000.00	5,865,489.78	5,609,489.42
<b>Total por Educación, Género y Salud</b>			<b>20,935,606.68</b>	<b>6,202,706.12</b>	<b>27,138,312.80</b>	<b>11,173,379.91</b>	<b>-92,788.57</b>	<b>604,721.89</b>	<b>846,510.46</b>	<b>11,778,101.80</b>	<b>15,360,211.00</b>
<b>TOTAL GENERAL</b>			<b>523,390,167.00</b>	<b>66,349,002.36</b>	<b>589,739,169.36</b>	<b>198,135,567.12</b>	<b>-874,532.09</b>	<b>32,473,637.46</b>	<b>33,348,169.55</b>	<b>230,609,204.58</b>	<b>359,129,964.78</b>

  
Preparado por








**MINISTERIO DE HACIENDA**  
**DIRECCION GENERAL DE PRESUPUESTO**  
**EJECUCION DE LOS GASTOS Y APLICACIONES FINANCIERAS POR DESTINO DE FONDOS Y ESTRUCTURA PROGRAMATICA**  
**CORRESPONDIENTE AL MES DE MAYO DEL AÑO 2024**

CODIGO DEL CAPITULO

DENOMINACION

Destino de Fondos	Apropiación	Estructura					Clasificador					Denominación	Función	Fuente Financ.	Fuente Especif.	Organismo Financ.	Presupuesto			Acumulado Anterior	Ejecución del Gasto			Devengado a la Fecha	Balance Disponible
		Prg	Proy	Act/Ob	Recept	SNIP	Tipo	Obj	Cta	SCta	Aux						Original	Modificaciones	Vigente		Compromiso	Devengado	Pagado		
de	a	3	4	5	6	7	8	9	10	11	12	13	14	15	16	17	18	19	20 = 18 + 19	21	22 = 23 - 24	23	24	25 = 21 + 23	26 = 18 - 25
<b>TOTAL GENERAL</b>																	209,356,067.00	40,375,609.17	249,731,676.17	78,967,899.70	-133,203.47	11,985,628.71	12,118,832.18	90,953,528.41	158,778,147.76

  
Preparado por

  
Revisado por

  
Aprobado por




**MINISTERIO DE HACIENDA  
DIRECCION GENERAL DE PRESUPUESTO  
EJECUCION DE LOS GASTOS Y APLICACIONES FINANCIERAS POR DESTINO DE FONDOS Y ESTRUCTURA PROGRAMATICA  
CORRESPONDIENTE AL MES DE MAYO DEL AÑO 2024**


CODIGO DEL CAPITULO

DENOMINACION

Destino de Fondos	Apropiación	Estructura						Clasificador					Denominación	Función	Fuente Financ.	Fuente Especif.	Organismo Financ.	Presupuesto			Acumulado Anterior	Ejecución del Gasto			Devengado a la Fecha	Balance Disponible
		Prog	Act	Obj	Recept	SNIP	Tipo	Obj	Cta	SCta	Aux	Original						Modificaciones	Vigente	Compromiso		Devengado	Pagado			
		3	4	5	6	7	8	9	10	11	12	13	14	15	16	17	18	19	20 = 18 + 19	21	22 = 23 - 24	23	24	25 = 21 + 23	26 = 18 - 25	
	15	00	0002				2	3				MATERIALES Y SUMINISTROS					1,900,000.00	0.00	1,900,000.00	234,436.61	0.00	225,000.00	225,000.00	459,436.61	1,440,563.39	
	15	00	0002				2	3	9			PRODUCTOS Y UTILES VARIOS					1,900,000.00	0.00	1,900,000.00	234,436.61	0.00	225,000.00	225,000.00	459,436.61	1,440,563.39	
S	15	00	0002				2	3	9	4	01	Utiles destinados a actividades deportivas y recreativas	4302	20	1955	100	1,900,000.00	0.00	1,900,000.00	234,436.61	0.00	225,000.00	225,000.00	459,436.61	1,440,563.39	
	96											DEUDA PUBLICA Y OTRAS OPERACIONES FINANCIERAS					8,260,741.89	8,608,127.27	16,868,869.16	10,276,688.16	-58,617.79	255,421.74	314,039.53	10,532,109.90	6,336,759.26	
	96	00	0001									DEUDA PUBLICA Y OTRAS OPERACIONES FINANCIERAS	442				8,260,741.89	8,608,127.27	16,868,869.16	10,276,688.16	-58,617.79	255,421.74	314,039.53	10,532,109.90	6,336,759.26	
	96	00	0001				4	2				DISMINUCION DE PASIVOS					8,260,741.89	8,608,127.27	16,868,869.16	10,276,688.16	-58,617.79	255,421.74	314,039.53	10,532,109.90	6,336,759.26	
	96	00	0001				4	2	1			DISMINUCION DE DEUDA					8,260,741.89	8,608,127.27	16,868,869.16	10,276,688.16	-58,617.79	255,421.74	314,039.53	10,532,109.90	6,336,759.26	
S	96	00	0001				4	2	1	1	01	Disminución de cuentas por pagar de corto plazo intern	0	30	9996	102	8,260,741.89	0.00	8,260,741.89	8,241,181.83	0.00	0.00	0.00	8,241,181.83	19,560.06	
S	96	00	0001				4	2	1	1	01	Disminución de cuentas por pagar de corto plazo intern	0	30	9998	121	0.00	8,608,127.27	2,035,506.33	2,035,506.33	-58,617.79	255,421.74	314,039.53	2,290,928.07	6,317,199.20	
	98											ADM. DE CONTRIBUCIONES ESPECIALES (TRANSFERENCIAS)					6,000,000.00	0.00	6,000,000.00	1,779,156.42	0.00	451,178.00	451,178.00	2,230,334.42	3,769,665.58	
	98	00	0000									ADM. DE CONTRIBUCIONES ESPECIALES (TRANSFERENCIAS)					6,000,000.00	0.00	6,000,000.00	1,779,156.42	0.00	451,178.00	451,178.00	2,230,334.42	3,769,665.58	
	98	00	0000				2	4				TRANSFERENCIAS CORRIENTES					6,000,000.00	0.00	6,000,000.00	1,779,156.42	0.00	451,178.00	451,178.00	2,230,334.42	3,769,665.58	
	98	00	0000				2	4	1			TRANSFERENCIAS CORRIENTES AL SECTOR PRIVADO					6,000,000.00	0.00	6,000,000.00	1,779,156.42	0.00	451,178.00	451,178.00	2,230,334.42	3,769,665.58	
S	98	00	0000				2	4	1	6	01	Transferencias corrientes a asociaciones sin fines de lucro	2401	20	1955	100	6,000,000.00	0.00	6,000,000.00	1,779,156.42	0.00	451,178.00	451,178.00	2,230,334.42	3,769,665.58	
<b>TOTAL GENERAL</b>																	162,250,951.57	13,213,754.46	175,464,706.03	61,478,837.24	56,619.68	10,723,278.73	10,666,659.05	72,202,115.97	103,262,590.06	

Preparado por 

Revisado por 

Aprobado por 



**MINISTERIO DE HACIENDA**  
**DIRECCION GENERAL DE PRESUPUESTO**  
**EJECUCION DE LOS GASTOS Y APLICACIONES FINANCIERAS POR DESTINO DE FONDOS Y ESTRUCTURA PROGRAMATICA**  
**CORRESPONDIENTE AL MES DE MAYO DEL AÑO 2024**

CODIGO DEL CAPITULO 7123

DENOMINACION AYUNTAMIENTO DE SAN PEDRO DE MACORIS

Destino de Fondos	Apropiación	Estructura					Clasificador					Denominación	Función	Fuente Financ.	Fuente Especif.	Organismo Financ.	Presupuesto			Acumulado Anterior	Ejecución del Gasto			Devengado a la Fecha	Balance Disponible								
		Prog	Subp	Act/Obj	Recept	SNIP	Tipo	Obj	Cta	SCta	Aux						13	14	15		16	17	Original			Modificaciones	Vigente	21	Compromiso	Devengado	Pagado	25 = 21 + 23	26 = 18 - 25
																							18			19	20 = 18 + 19		22 = 23 - 24	23	24		
P		12	00	0007			2	1	1	2	06	Jornales	3202	20	1955	100	0.00	0.00	0.00	0.00	0.00	0.00	0.00	0.00	0.00	0.00							
P		12	00	0007			2	1	1	4	01	Sueldo anual no.13	3202	20	1955	100	22,823.00	0.00	22,823.00	0.00	0.00	0.00	0.00	0.00	0.00	22,823.00							
		12	00	0007			2	1	5			<b>CONTRIBUCIONES A LA SEGURIDAD SOCIAL</b>					<b>42,423.39</b>	<b>0.00</b>	<b>42,423.39</b>	<b>33,394.57</b>	<b>0.00</b>	<b>0.00</b>	<b>0.00</b>	<b>33,394.57</b>	<b>9,028.82</b>								
P		12	00	0007			2	1	5	1	01	Contribuciones al seguro de salud	3202	30	9996	102	19,417.81	0.00	19,417.81	15,954.68	0.00	0.00	0.00	15,954.68	3,463.13								
P		12	00	0007			2	1	5	2	01	Contribuciones al seguro de pensiones	3202	30	9996	102	19,445.19	0.00	19,445.19	15,977.18	0.00	0.00	0.00	15,977.18	3,468.01								
P		12	00	0007			2	1	5	3	01	Contribuciones al seguro de riesgo laboral	3202	20	1955	100	1,657.66	0.00	1,657.66	1,462.71	0.00	0.00	0.00	1,462.71	194.95								
P		12	00	0007			2	1	5	3	01	Contribuciones al seguro de riesgo laboral	3202	30	9996	102	1,902.73	0.00	1,902.73	0.00	0.00	0.00	0.00	0.00	1,902.73								
		15										<b>FOMENTO DE LA CULTURA, DEPORTE Y RECREAC</b>					<b>8,551,823.98</b>	<b>0.00</b>	<b>8,551,823.98</b>	<b>2,453,519.06</b>	<b>0.00</b>	<b>503,783.00</b>	<b>503,783.00</b>	<b>2,957,302.06</b>	<b>5,594,521.92</b>								
		15	00	0002								<b>DESARROLLO DE EVENTOS DEPORTIVOS Y RECREAC</b>					<b>8,551,823.98</b>	<b>0.00</b>	<b>8,551,823.98</b>	<b>2,453,519.06</b>	<b>0.00</b>	<b>503,783.00</b>	<b>503,783.00</b>	<b>2,957,302.06</b>	<b>5,594,521.92</b>								
		15	00	0002			2	1	1			<b>REMUNERACIONES</b>					<b>8,358,964.00</b>	<b>0.00</b>	<b>8,358,964.00</b>	<b>2,373,448.60</b>	<b>0.00</b>	<b>503,783.00</b>	<b>503,783.00</b>	<b>2,877,231.60</b>	<b>5,481,732.40</b>								
P		15	00	0002			2	1	1	1	01	Sueldos fijos	4302	20	1955	100	8,254,000.00	0.00	8,254,000.00	2,373,448.60	0.00	503,783.00	503,783.00	2,877,231.60	5,376,768.40								
P		15	00	0002			2	1	1	2	01	Sueldos al personal contratado e igualado	4302	20	1955	100	0.00	0.00	0.00	0.00	0.00	0.00	0.00	0.00	0.00								
P		15	00	0002			2	1	1	4	01	Sueldo anual no.13	4302	20	1955	100	104,964.00	0.00	104,964.00	0.00	0.00	0.00	0.00	0.00	104,964.00								
		15	00	0002			2	1	5			<b>CONTRIBUCIONES A LA SEGURIDAD SOCIAL</b>					<b>192,859.98</b>	<b>0.00</b>	<b>192,859.98</b>	<b>80,070.46</b>	<b>0.00</b>	<b>0.00</b>	<b>0.00</b>	<b>80,070.46</b>	<b>112,789.52</b>								
P		15	00	0002			2	1	5	1	01	Contribuciones al seguro de salud	4302	30	9996	102	89,303.37	0.00	89,303.37	67,663.84	0.00	0.00	0.00	67,663.84	21,639.53								
P		15	00	0002			2	1	5	2	01	Contribuciones al seguro de pensiones	4302	20	1955	100	20,022.00	0.00	20,022.00	0.00	0.00	0.00	0.00	0.00	20,022.00								
P		15	00	0002			2	1	5	2	01	Contribuciones al seguro de pensiones	4302	30	9996	102	67,160.23	0.00	67,160.23	0.00	0.00	0.00	0.00	0.00	67,160.23								
P		15	00	0002			2	1	5	3	01	Contribuciones al seguro de riesgo laboral	4302	30	9996	102	16,374.38	0.00	16,374.38	12,406.62	0.00	0.00	0.00	12,406.62	3,967.76								
	96											<b>DEUDA PUBLICA Y OTRAS OPERACIONES FINAN</b>					<b>2,365,077.32</b>	<b>6,556,932.61</b>	<b>8,922,009.93</b>	<b>5,139,951.82</b>	<b>-92,941.18</b>	<b>380,326.62</b>	<b>473,267.80</b>	<b>5,520,278.44</b>	<b>3,401,731.49</b>								
	96	00	0001									<b>DEUDA PUBLICA Y OTRAS OPERACIONES FINAN</b>	442				<b>2,365,077.32</b>	<b>6,556,932.61</b>	<b>8,922,009.93</b>	<b>5,139,951.82</b>	<b>-92,941.18</b>	<b>380,326.62</b>	<b>473,267.80</b>	<b>5,520,278.44</b>	<b>3,401,731.49</b>								
	96	00	0001				4	2				<b>DISMINUCION DE PASIVOS</b>					<b>2,365,077.32</b>	<b>6,556,932.61</b>	<b>8,922,009.93</b>	<b>5,139,951.82</b>	<b>-92,941.18</b>	<b>380,326.62</b>	<b>473,267.80</b>	<b>5,520,278.44</b>	<b>3,401,731.49</b>								
	96	00	0001				4	2	1			<b>DISMINUCION DE DEUDA</b>					<b>2,365,077.32</b>	<b>6,556,932.61</b>	<b>8,922,009.93</b>	<b>5,139,951.82</b>	<b>-92,941.18</b>	<b>380,326.62</b>	<b>473,267.80</b>	<b>5,520,278.44</b>	<b>3,401,731.49</b>								
P	96	00	0001				4	2	1	1	01	Disminución de cuentas por pagar de corto plazo inter	0	20	1955	100	2,365,077.32	0.00	2,365,077.32	2,350,343.45	0.00	1,504.80	1,504.80	2,351,848.25	13,229.07								
P	96	00	0001				4	2	1	1	01	Disminución de cuentas por pagar de corto plazo inter	0	30	9998	121	0.00	6,556,932.61	6,556,932.61	2,789,608.37	-92,941.18	378,821.82	471,763.00	3,168,430.19	3,388,502.42								
<b>TOTAL GENERAL</b>																	<b>130,847,541.75</b>	<b>6,556,932.61</b>	<b>137,404,474.36</b>	<b>46,515,450.27</b>	<b>-556,159.73</b>	<b>9,160,008.13</b>	<b>9,716,187.86</b>	<b>55,675,458.40</b>	<b>81,729,015.96</b>								

Preparado por   


Revisado por   


Aprobado por   


Ayuntamiento de San Pedro de Macoris  
 Clave Municipal: 7123  
 Anexo 5 - Nomina Completa de Empleados  
 Correspondiente a: MAYO DEL 2024

Nomina: NOMINA NOMINA SUBVENCIONES - EGS (241601)								
Nombre	Cedula	Cargo	Sueldo	Renta	ARS	AFP	Otros	Neto
MANUEL EDUARDO BIDO ROJAS	02301122129	SAXOFONISTA-TENOR	2,150.00	0.00	0.00	0.00	0.00	2,150.00
MARIA RODRIGUEZ DE LA CRUZ	02301144636	MUSICO	1,125.00	0.00	0.00	0.00	0.00	1,125.00
MARIA YSABEL SANCHEZ DIAZ	02301141392	CLARINETISTA	1,750.00	0.00	0.00	0.00	0.00	1,750.00
MIGUEL ANGEL ZORRILLA GUZMAN	40213410133	TROMPETISTA	3,350.00	0.00	0.00	0.00	0.00	3,350.00
MILAGROS SABINO MATOS	02300282494	TROMPETISTA	1,125.00	0.00	0.00	0.00	0.00	1,125.00
OLGA LIDIA ORTEGA GARCIA	02301334575	TROMBONISTA	1,150.00	0.00	0.00	0.00	0.00	1,150.00
PABLO BERNABE TRINIDAD DOMINGUE	40223580966	CLARINETISTA	3,150.00	0.00	0.00	0.00	0.00	3,150.00
PEDRO YUNIOR NOLASCO ARACENA	40210537359	TROMPETISTA	3,000.00	0.00	0.00	0.00	0.00	3,000.00
REINALDO RAMON RIJO JIMENEZ	02300661291	MUSICO	5,850.00	0.00	0.00	0.00	0.00	5,850.00
ROMULO ANTONIO LAMONY CARMONA	02300106800	MUSICO	3,600.00	0.00	0.00	0.00	0.00	3,600.00
RUBEN DARIO ENCARNACION GARCIA	02300212202	MUSICO-PIANISTA.	4,000.00	0.00	0.00	0.00	0.00	4,000.00
SAMUEL ALEJANDRO HODGE ABAD	02300269517	SAXOFONISTA	5,000.00	0.00	0.00	0.00	0.00	5,000.00
WILFREDO PIMENTEL FELIZ	02300372956	TROMPETISTA	4,850.00	0.00	0.00	0.00	0.00	4,850.00
WILLY HENRY GUZMAN	02301089104	MUSICO	2,500.00	0.00	0.00	0.00	500.00	2,000.00
YESENIA DE LA ROSA RODRIGUEZ	02301360919	TROMBONISTA	1,125.00	0.00	0.00	0.00	0.00	1,125.00
YOMELKIS LUCIANO PEREZ MEDINA	40222335081	PERCUSIONISTA	2,000.00	0.00	0.00	0.00	0.00	2,000.00
<b>36 Empleados</b>			<b>114,600.00</b>	<b>0.00</b>	<b>0.00</b>	<b>0.00</b>	<b>500.00</b>	<b>114,100.00</b>
<b>Total Empleados: 794</b>			<b>9,370,200.20</b>	<b>279,985.82</b>	<b>285,627.41</b>	<b>242,640.46</b>	<b>467,050.75</b>	<b>8,094,895.76</b>

Aprobado: \_\_\_\_\_

Fecha: \_\_\_\_\_

  
 ALCALDE MUNICIPAL

  
 PRESIDENTE AYUNTAMIENTO

  
 ENC. DE NOMINA

  
 TESORERO MUNICIPAL