



CODIGO INSTITUCIONAL: 7225

DENOMINACION

GASTOS DE PERSONAL

Cuenta Bancaria No.

DESTINO DE FONDOS	PARTIDAS NO ASIGNABLES A PROGRAMAS	CATEGORIA PROGRAMATICA	PROYECTO	ACTIVIDAD / OBRA	INSTITUCION RECEPTORA	CLASIFICADOR DEL GASTO						DENOMINACION DEL GASTO	FUNCION	FUENTE DE FINANCIAMIENTO	FUENTE ESPECIFICA	ORGANISMO FINANCIADOR	PRESUPUESTO			ACUMULADO ANTERIOR	DEVENGADO DEL GASTO			BALANCE DISPONIBLE	% BALANCE DISPONIBLE	
						TIPO	OBJECTO	CUENTA	SUB-CUENTA	AUXILIAR	PRESUPUESTO ORIGINAL AÑO ACTUAL						MODIFICACIONES	VIGENTE	TRIMESTRE		DEVENGADO A LA FECHA	% DEVENGADO A LA FECHA	25=20-23			26= 25/20
P		01														7,685,430.00	41,991.00	7,727,421.00	1,414,853.21	1,269,661.16	2,684,514.37	0.35	5,042,906.63	0.65		
		01														7,685,430.00	41,991.00	7,727,421.00	1,414,853.21	1,269,661.16	2,684,514.37	0.35	5,042,906.63	0.65		
		01	00	0001		2										1,644,780.00	-	1,644,780.00	391,919.84	355,119.24	747,039.08	0.45	897,740.92	0.55		
		01	00	0001		2	1									1,644,780.00	-	1,644,780.00	391,919.84	355,119.24	747,039.08	0.45	897,740.92	0.55		
	1.1 (P)	01	00	0001	0000	2	1	1	1	1			1.1.01	20	1955	100	1,200,000.00	-	1,200,000.00	330,234.89	298,634.00	628,868.89	0.52	571,131.11	0.48	
	1.1 (P)	01	00	0001	0000	2	1	1	4	1			1.1.01	20	1955	100	100,000.00	-	100,000.00	-	-	-	-	100,000.00	1.00	
	1.1 (P)	01	00	0001	0000	2	1	3	2	1			1.1.01	30	9995	102	150,000.00	-	150,000.00	23,900.00	33,700.00	57,600.00	0.38	92,400.00	0.62	
	1.1 (P)	01	00	0001	0000	2	1	5	1	1			1.1.01	30	9996	102	81,390.00	-	81,390.00	14,400.00	7,595.08	21,995.08	0.27	59,394.92	0.73	
	1.1 (P)	01	00	0001	0000	2	1	5	2	1			1.1.01	30	9998	102	75,430.00	-	75,430.00	7,034.95	7,595.08	14,630.03	0.19	60,799.97	0.81	
	1.1 (P)	01	00	0001	0000	2	1	5	3	1			1.1.01	30	9995	102	37,960.00	-	37,960.00	16,350.00	7,595.08	23,945.08	0.63	14,014.92	0.37	
		01	00	0003		2										3,883,450.00	-	3,883,450.00	744,780.27	595,755.14	1,340,535.41	0.35	2,542,914.59	0.65		
		01	00	0003		2										3,883,450.00	-	3,883,450.00	744,780.27	595,755.14	1,340,535.41	0.35	2,542,914.59	0.65		
		01	00	0003		2	1									3,883,450.00	-	3,883,450.00	744,780.27	595,755.14	1,340,535.41	0.35	2,542,914.59	0.65		
	1.1 (P)	01	00	0003	0000	2	1	1	1	1			1.1.01	20	1955	100	2,100,000.00	-	2,100,000.00	660,806.03	514,768.00	1,175,574.03	0.56	924,425.97	0.44	
	1.1 (P)	01	00	0003	0000	2	1	1	1	5			1.1.01	30	9998	102	50,000.00	-	50,000.00	-	-	-	-	50,000.00	1.00	
	1.1 (P)	01	00	0003	0000	2	1	1	4	1			1.1.01	20	1955	100	175,000.00	-	175,000.00	-	-	-	-	175,000.00	1.00	
	1.1 (P)	01	00	0003	0000	2	1	1	5	1			1.1.01	20	1955	100	526,000.00	-	526,000.00	13,425.83	-	13,425.83	0.03	512,574.17	0.97	
	1.1 (P)	01	00	0003	0000	2	1	1	6	1			1.1.01	20	1955	100	50,000.00	-	50,000.00	-	5,500.00	5,500.00	0.11	44,500.00	0.89	
	1.1 (P)	01	00	0003	0000	2	1	3	1	1			1.1.01	30	9995	102	150,000.00	-	150,000.00	-	10,000.00	10,000.00	0.07	140,000.00	0.93	
	1.1 (P)	01	00	0003	0000	2	1	3	2	1			1.1.01	20	1955	100	150,000.00	-	150,000.00	23,950.00	20,000.00	43,950.00	0.29	106,050.00	0.71	
	1.1 (P)	01	00	0003	0000	2	1	5	1	1			1.1.01	30	9996	102	154,990.00	-	154,990.00	16,350.00	23,717.40	40,067.40	0.26	114,922.60	0.74	
	1.1 (P)	01	00	0003	0000	2	1	5	2	1			1.1.01	30	9998	102	105,400.00	-	105,400.00	7,034.95	14,402.35	21,437.30	0.20	83,962.70	0.80	
	1.1 (P)	01	00	0003	0000	2	1	5	3	1			1.1.01	30	9996	102	72,060.00	-	72,060.00	14,400.00	7,367.39	21,767.39	0.30	50,292.61	0.70	
	1.1 (P)	01	00	0003	0000	2	2	3	1	1			1.1.01	20	1955	100	200,000.00	-	200,000.00	-	-	-	-	200,000.00	1.00	
	1.1 (P)	01	00	0003	0000	2	2	8	1	1			1.1.01	30	9998	102	150,000.00	-	150,000.00	8,813.46	-	8,813.46	0.06	141,186.54	0.94	
		01	00	0004		2										2,157,200.00	41,991.00	2,199,191.00	278,153.10	318,786.78	596,939.88	0.27	1,602,251.12	0.73		
		01	00	0004		2										2,157,200.00	41,991.00	2,199,191.00	278,153.10	318,786.78	596,939.88	0.27	1,602,251.12	0.73		
		01	00	0004		2	1									2,157,200.00	41,991.00	2,199,191.00	278,153.10	318,786.78	596,939.88	0.27	1,602,251.12	0.73		
	1.1 (P)	01	00	0004	0000	2	1	1	1	1			1.1.02	20	1955	100	1,224,000.00	-	1,224,000.00	171,951.00	224,650.33	396,601.33	0.32	827,398.67	0.68	
	1.1 (P)	01	00	0004	0000	2	1	1	1	5			1.1.02	30	9996	102	50,000.00	-	50,000.00	600.00	10,000.00	10,600.00	0.21	39,400.00	0.79	
	1.1 (P)	01	00	0004	0000	2	1	1	4	1			1.1.02	20	1955	100	102,000.00	-	102,000.00	-	-	-	-	102,000.00	1.00	
	1.1 (P)	01	00	0004	0000	2	1	5	1	1			1.1.02	30	9996	102	100,380.00	-	100,380.00	16,350.00	24,689.28	41,039.28	0.41	59,340.72	0.59	
	1.1 (P)	01	00	0004	0000	2	1	5	2	1			1.1.02	30	9998	102	170,050.00	-	170,050.00	14,400.00	10,293.08	24,693.08	0.15	145,356.92	0.85	
	1.1 (P)	01	00	0004	0000	2	1	5	3	1			1.1.02	30	9998	102	71,770.00	-	71,770.00	7,034.95	8,051.06	15,086.01	0.21	56,683.99	0.79	
	1.1 (P)	01	00	0004	0000	2	2	3	1	1			1.1.02	30	9998	102	179,000.00	-	179,000.00	16,400.00	5,500.00	21,900.00	0.12	157,100.00	0.88	
	1.1 (P)	01	00	0004	0000	2	2	8	2	1			1.1.02	30	9996	102	85,000.00	-	85,000.00	1,917.15	1,603.03	3,520.18	0.04	81,479.82	0.96	
	1.1 (P)	01	00	0004	0000	2	2	8	7	1			1.1.02	30	9998	102	100,000.00	41,991.00	141,991.00	49,500.00	34,000.00	83,500.00	0.59	58,491.00	0.41	
	1.1 (P)	01	00	0004	0000	2	2	8	7	4			1.1.02	30	9998	102	75,000.00	-	75,000.00	-	-	-	-	75,000.00	1.00	

**MINISTERIO DE HACIENDA**  
**DIRECCION GENERAL DE PRESUPUESTO**  
**JUNTA DE DISTRITO MUNICIPAL DE JAIBÓN (PUEBLO NUEVO)**  
**EJECUCIÓN TRIMESTRAL DE LOS GASTOS Y APLICACIONES FINANCIERAS POR DESTINO DE FONDOS Y ESTRUCTURA PROGRAMATICA**  
**CORRESPONDIENTE AL SEGUNDO TRIMESTRE DEL AÑO 2024**



CODIGO INSTITUCIONAL: 7225

DENOMINACION

GASTOS DE PERSONAL

Cuenta Bancaria No.

DESTINO DE FONDOS	CATEGORIA PROGRAMATICA				CLASIFICADOR DEL GASTO				DENOMINACION DEL GASTO	FUNCION	FUENTE DE FINANCIAMIENTO	FUENTE ESPECIFICA	ORGANISMO FINANCIADOR	PRESUPUESTO			ACUMULADO ANTERIOR	DEVENGADO DEL GASTO			BALANCE DISPONIBLE	% BALANCE DISPONIBLE		
	PARTIDAS NO ASIGNABLES A PROGRAMAS	PROGRAMA	PROYECTO	ACTIVIDAD / OBRA	INSTITUCION RECEPTORA	TIPO	OBJETO	CUENTA						SUB-CUENTA	AUXILIAR	PRESUPUESTO ORIGINAL AÑO ACTUAL		MODIFICACIONES	VIGENTE	TRIMESTRE			DEVENGADO A LA FECHA	% DEVENGADO A LA FECHA
1	2	3	4	5	6	8	9	10	11	12	13	14	15	16	17	18	19	20 = 18+19	21	22	23 = 21+22	24 = 23/20	25 = 20-23	26 = 25/20
TOTAL RD\$											7,685,430.00	41,991.00	7,727,421.00	1,414,853.21	1,269,661.16	2,684,514.37	0.35	5,042,906.63	0.65					

Gastos	Aplicaciones Financieras	Total en RD\$

---

 ELABORADO POR

---

 REVISADO POR



---

 AUTORIZADO POR



MINISTERIO DE HACIENDA  
DIRECCION GENERAL DE PRESUPUESTO  
JUNTA DE DISTRITO MUNICIPAL DE JAIBÓN (PUEBLO NUEVO)  
EJECUCION TRIMESTRAL DE LOS GASTOS Y APLICACIONES FINANCIERAS POR DESTINO DE FONDOS Y ESTRUCTURA PROGRAMATICA  
CORRESPONDIENTE AL SEGUNDO TRIMESTRE DEL AÑO 2024



CODIGO INSTITUCIONAL: 7225

DENOMINACION

SERVICIOS MUNICIPALES

Cuenta Bancaria No.

DESTINO DE FONDOS	CATEGORIA PROGRAMATICA				CLASIFICADOR DEL GASTO				DENOMINACION DEL GASTO	FUNCIÓN	FUENTE DE FINANCIAMIENTO	FUENTE ESPECIFICA	ORGANISMO FINANCIADOR	PRESUPUESTO			ACUMULADO ANTERIOR	DEVENGADO DEL GASTO			BALANCE DISPONIBLE	% BALANCE DISPONIBLE		
	PARTIDAS NO ASIGNABLES A PROGRAMAS	PROGRAMA	PROYECTO	ACTIVIDAD / OBRA	INSTITUCION RECEPTORA	TIPO	OBJECTO	CUENTA						SUB-CUENTA	AUXILIAR	PRESUPUESTO ORIGINAL AÑO ACTUAL		MODIFICACIONES	VIGENTE	TRIMESTRE			DEVENGADO A LA FECHA	% DEVENGADO A LA FECHA
1	2	3	4	5	6	8	9	10	11	12	13	14	15	16	17	18	19	20=18+19	21	22	23=21+22	24=23/20	25=20-23	26=25/20
S	01										Servicios					9,530,190.00	-	9,530,190.00	1,794,726.68	1,603,576.48	3,398,303.16	0.36	6,131,886.84	0.64
	01		0003								NORMAS, POLÍTICAS Y ADMINST. MUNICIPAL					4,062,440.00	-	4,062,440.00	574,162.65	747,703.35	1,321,866.00	0.33	2,740,574.00	0.67
	01		0003			2					ADMINISTRACIÓN MUNICIPAL					2,783,440.00	-	2,783,440.00	410,144.14	585,248.48	995,392.62	0.36	1,788,047.38	0.64
	01		0003			2	123				GASTOS					2,783,440.00	-	2,783,440.00	410,144.14	585,248.48	995,392.62	0.36	1,788,047.38	0.64
	01		0003			2	123				REMUNERACIONES, CONTRIBUCIONES,					2,783,440.00	-	2,783,440.00	410,144.14	585,248.48	995,392.62	0.36	1,788,047.38	0.64
1.2 (S)	01		0003	0000		2	1	1	2	8	Empleados temporales	1.1.01	20	1955	100	882,000.00		882,000.00	180,353.00	437,534.00	617,887.00	0.70	264,113.00	0.30
1.2 (S)	01		0003	0000		2	1	1	4	1	Sueldo Anual No. 13	1.1.01	20	1955	100	73,500.00		73,500.00	-	-	-	-	73,500.00	1.00
1.2 (S)	01		0003	0000		2	1	1	5	1	Prestaciones económicas	1.1.01	20	1955	100	200,000.00		200,000.00	30,271.24	-	30,271.24	0.15	169,728.76	0.85
1.2 (S)	01		0003	0000		2	1	5	1	1	Contribuciones al seguro de salud	1.1.01	30	9996	102	102,970.00		102,970.00	-	8,352.15	8,352.15	0.08	94,617.85	0.92
1.2 (S)	01		0003	0000		2	1	5	2	1	Contribuciones al seguro de pensiones	1.1.01	30	9998	102	103,500.00		103,500.00	-	568.00	568.00	0.01	102,932.00	0.99
1.2 (S)	01		0003	0000		2	1	5	3	1	Contribuciones al seguro de riesgo laboral	1.1.01	30	9998	102	36,470.00		36,470.00	24,819.90	96.00	24,915.90	0.68	11,554.10	0.32
1.2 (S)	01		0003	0000		2	2	2	1	1	Publicidad y propaganda	1.1.01	20	1955	100	250,000.00		250,000.00	78,000.00	26,200.00	104,200.00	0.42	145,800.00	0.58
1.2 (S)	01		0003	0000		2	2	8	1	1	Gastos judiciales	1.1.01	30	9998	102	50,000.00		50,000.00	-	-	-	-	50,000.00	1.00
1.2 (S)	01		0003	0000		2	2	8	4	1	Servicios funerarios y gastos conexos	1.1.01	20	1955	100	75,000.00		75,000.00	3,000.00	14,000.00	17,000.00	0.23	58,000.00	0.77
1.2 (S)	01		0003	0000		2	2	8	6	1	Eventos generales	1.1.01	20	1955	100	250,000.00		250,000.00	93,700.00	92,248.33	185,948.33	0.74	64,051.67	0.26
1.2 (S)	01		0003	0000		2	2	8	6	2	Festividades	1.1.01	30	9998	102	200,000.00		200,000.00	-	-	-	-	200,000.00	1.00
1.2 (S)	01		0003	0000		2	3	7	1	1	Gasolina	1.1.01	30	9996	102	360,000.00		360,000.00	-	-	-	-	360,000.00	1.00
1.2 (S)	01		0003	0000		2	6	5	8	1	Otros equipos	1.1.01	20	1955	100	200,000.00		200,000.00	-	6,250.00	6,250.00	0.03	193,750.00	0.97
	01		0004								SERVICIOS ADMINISTRATIVOS Y FINANCIEROS					1,279,000.00	-	1,279,000.00	164,018.51	162,454.87	326,473.38	0.26	952,526.62	0.74
	01		0004			2					GASTOS					1,279,000.00	-	1,279,000.00	164,018.51	162,454.87	326,473.38	0.26	952,526.62	0.74
	01		0004			2	123				REMUNERACIONES, CONTRIBUCIONES,					1,279,000.00	-	1,279,000.00	164,018.51	162,454.87	326,473.38	0.26	952,526.62	0.74
1.2 (S)	01		0004	0000		2	2	1	3	1	Teléfono local	1.1.02	30	9998	102	50,000.00		50,000.00	7,759.50	5,245.50	13,005.00	0.26	36,995.00	0.74
1.2 (S)	01		0004	0000		2	2	1	5	1	Servicio de internet y televisión por cable	1.1.02	20	1955	100	16,000.00		16,000.00	-	1,600.00	1,600.00	0.10	14,400.00	0.90
1.2 (S)	01		0004	0000		2	2	2	2	1	Impresión, encuademación y rotulación	1.1.02	30	9998	102	50,000.00		50,000.00	4,125.00	43,230.00	47,355.00	0.95	2,645.00	0.05
1.2 (S)	01		0004	0000		2	2	7	2	1	Mantenimiento y reparación de mobiliarios y equipos de	1.1.02	30	9998	102	100,000.00		100,000.00	4,885.14	4,000.00	8,885.14	0.09	91,114.86	0.91
1.2 (S)	01		0004	0000		2	2	8	2	1	Comisiones y gastos	1.1.02	30	9998	102	63,000.00		63,000.00	2,923.87	1,712.37	4,636.24	0.07	58,363.76	0.93
1.2 (S)	01		0004	0000		2	2	8	7	6	Otros servicios técnicos profesionales	1.1.02	30	9998	102	300,000.00		300,000.00	22,700.00	26,350.00	49,050.00	0.16	250,950.00	0.84
1.2 (S)	01		0004	0000		2	3	1	1	1	Alimentos y bebidas para personas	1.1.02	20	1955	100	400,000.00		400,000.00	112,985.00	51,292.00	164,277.00	0.41	235,723.00	0.59
1.2 (S)	01		0004	0000		2	3	2	3	1	Prendas y accesorios de vestir	1.1.02	30	9996	102	100,000.00		100,000.00	-	11,780.00	11,780.00	0.12	88,220.00	0.88
1.2 (S)	01		0004	0000		2	3	9	1	1	Útiles y materiales de limpieza e higiene	1.1.02	30	9996	102	100,000.00		100,000.00	-	-	-	-	100,000.00	1.00
1.2 (S)	01		0004	0000		2	3	9	2	1	Útiles y materiales de escritorio, oficina e informática	1.1.02	30	9998	102	100,000.00		100,000.00	8,640.00	17,245.00	25,885.00	0.26	74,115.00	0.74
	12										GESTIÓN Y ADMINISTRACIÓN DE SERVICIOS PÚBLICOS					3,405,865.00	-	3,405,865.00	762,107.19	598,334.56	1,360,441.75	0.40	2,045,423.25	0.60
	12		0001								ADMINISTRACIÓN DE LOS SERVICIOS PÚBLICOS					300,000.00	-	300,000.00	-	-	-	-	300,000.00	1.00
	12		0001			2					GASTOS					300,000.00	-	300,000.00	-	-	-	-	300,000.00	1.00
	12		0001			2	3				MATERIALES Y SUMINISTROS					300,000.00	-	300,000.00	-	-	-	-	300,000.00	1.00
1.2 (S)	12		0001	0000		2	3	7	1	2	Gasoil	1.1.02	20	1955	100	300,000.00		300,000.00	-	-	-	-	300,000.00	1.00
	12		0002			2					ORNATO Y SANEAMIENTO DE CALLES, PLAZAS Y					1,420,460.00	-	1,420,460.00	320,000.00	178,890.42	498,890.42	0.35	921,569.58	0.65
	12		0002			2					GASTOS					1,420,460.00	-	1,420,460.00	320,000.00	178,890.42	498,890.42	0.35	921,569.58	0.65
	12		0002			2	1				REMUNERACIONES Y CONTRIBUCIONES					1,420,460.00	-	1,420,460.00	320,000.00	178,890.42	498,890.42	0.35	921,569.58	0.65
1.2 (S)	12		0002	0000		2	1	1	2	8	Empleados temporales	3.2.99	20	1955	100	1,188,000.00		1,188,000.00	320,000.00	149,199.98	469,199.98	0.39	718,800.02	0.61



MINISTERIO DE HACIENDA  
DIRECCION GENERAL DE PRESUPUESTO  
JUNTA DE DISTRITO MUNICIPAL DE JAIBÓN (PUEBLO NUEVO)  
EJECUCION TRIMESTRAL DE LOS GASTOS Y APLICACIONES FINANCIERAS POR DESTINO DE FONDOS Y ESTRUCTURA PROGRAMATICA  
CORRESPONDIENTE AL SEGUNDO TRIMESTRE DEL AÑO 2024



CODIGO INSTITUCIONAL: 7225

DENOMINACION

SERVICIOS MUNICIPALES

Cuenta Bancaria No.

DESTINO DE FONDOS	PARTIDAS NO ASIGNABLES A PROGRAMAS	CATEGORIA PROGRAMATICA			INSTITUCION RECEPTORA	CLASIFICADOR DEL GASTO				DENOMINACION DEL GASTO	FUNCION	FUENTE DE FINANCIAMIENTO	FUENTE ESPECIFICA	ORGANISMO FINANCIADOR	PRESUPUESTO			ACUMULADO ANTERIOR	DEVENGADO DEL GASTO			BALANCE DISPONIBLE	% BALANCE DISPONIBLE	
		PROGRAMA	PROYECTO	ACTIVIDAD / OBRA		TIPO	OBJETO	CUENTA	SUB-CUENTA						AUXILIAR	PRESUPUESTO ORIGINAL AÑO ACTUAL	MODIFICACIONES		VIGENTE	TRIMESTRE	DEVENGADO A LA FECHA			% DEVENGADO A LA FECHA
1	2	3	4	5	6	8	9	10	11	12	13	14	15	16	17	18	19	20 =18+19	21	22	23=21+22	24=23/20	25=20-23	26= 25/20
3.1.2 (S)	96	00	0001	0000		4	2	1	1	1	Disminución de cuentas por pagar internas de corto plazo	0.0.00	20	1955	100	375,000.00		375,000.00	-	-	-	-	375,000.00	1.00
	98										ADM. DE CONTRIBUCIONES ESPECIALES (TRANSF. TRANSFERENCIAS INSTITUCIONES PRIVADAS GASTOS					300,000.00	-	300,000.00	67,500.00	-	67,500.00	0.23	232,500.00	0.78
	98	00	0000			2					TRANSFERENCIAS CORRIENTES					300,000.00	-	300,000.00	67,500.00	-	67,500.00	0.23	232,500.00	0.78
	98	00	0000			2	4				Transferencias corrientes					300,000.00	-	300,000.00	67,500.00	-	67,500.00	0.23	232,500.00	0.78
	98	00	0000			2	4	1			Ayudas y donaciones programadas a hogares y personas	4.5.05	20	1955	100	300,000.00	-	300,000.00	67,500.00	-	67,500.00	0.23	232,500.00	0.78
1.2 (S)	98	00	0000	0000		2	4	1	2	1						300,000.00	-	300,000.00	67,500.00	-	67,500.00	0.23	232,500.00	0.78
<b>TOTAL RD\$</b>																<b>9,530,190.00</b>	<b>-</b>	<b>9,530,190.00</b>	<b>1,794,726.68</b>	<b>1,603,576.48</b>	<b>3,398,303.16</b>	<b>0.36</b>	<b>6,131,886.84</b>	<b>0.64</b>
<b>Gastos</b>		<b>Aplicaciones Financieras</b>										<b>Total en RD\$</b>												
1,603,576.48		-										1,603,576.48												

0

ELABORADO POR

REVISADO POR



AUTORIZADO POR



**MINISTERIO DE HACIENDA**  
**DIRECCION GENERAL DE PRESUPUESTO**  
**JUNTA DE DISTRITO MUNICIPAL DE JAIBÓN (PUEBLO NUEVO)**  
**EJECUCIÓN TRIMESTRAL DE LOS GASTOS Y APLICACIONES FINANCIERAS POR DESTINO DE FONDOS Y ESTRUCTURA PROGRAMATICA**  
**CORRESPONDIENTE AL SEGUNDO TRIMESTRE DEL AÑO 2024**



CODIGO INSTITUCIONAL: 7225

DENOMINACION

EDUCACION, SALUD Y GENERO

Cuenta Bancaria No.

DESTINO DE FONDOS	PARTIDAS NO ASIGNABLES A PROGRAMAS	CATEGORIA PROGRAMATICA				INSTITUCION RECEPTORA	CLASIFICADOR DEL GASTO				DENOMINACION DEL GASTO	FUNCION	FUENTE DE FINANCIAMIENTO	FUENTE ESPECIFICA	ORGANISMO FINANCIADOR	PRESUPUESTO			ACUMULADO ANTERIOR	DEVENGADO DEL GASTO			BALANCE DISPONIBLE	% BALANCE DISPONIBLE	
		PROGRAMA	PROYECTO	ACTIVIDAD / OBRA	INSTITUCION RECEPTORA		TIPO	OBJETO	CUENTA	SUB-CUENTA						AUXILIAR	PRESUPUESTO ORIGINAL AÑO ACTUAL	MODIFICACIONES		VIGENTE	TRIMESTRE	DEVENGADO A LA FECHA			% DEVENGADO A LA FECHA
1	2	3	4	5	6	8	9	10	11	12	13	14	15	16	17	18	19	20=18+19	21	22	23=21+22	24=23/20	25=20-23	26= 25/20	
E	01										Educación					1,230,180.00	-	1,230,180.00	206,227.54	238,080.11	444,307.65	0.36	785,872.35	0.64	
	01	00	0004								NORMAS, POLÍTICAS Y ADMINIST. MUNICIPAL					50,000.00	-	50,000.00	806.04	496.36	1,302.40	0.03	48,697.60	0.97	
	01	00	0004			2					SERVICIOS ADMINISTRATIVOS Y FINANCIEROS					50,000.00	-	50,000.00	806.04	496.36	1,302.40	0.03	48,697.60	0.97	
	01	00	0004			2	2				GASTOS					50,000.00	-	50,000.00	806.04	496.36	1,302.40	0.03	48,697.60	0.97	
1.3 (E)	01	00	0004	0000		2	2	8	2	1	CONTRATACIÓN DE SERVICIOS	1.1.02	20	1955	100	50,000.00	-	50,000.00	806.04	496.36	1,302.40	0.03	48,697.60	0.97	
											Comisiones y gastos					50,000.00	-	50,000.00	806.04	496.36	1,302.40	0.03	48,697.60	0.97	
	14	00	0001								GESTIÓN Y ADMINISTRACIÓN DE SERVICIOS					1,180,180.00	-	1,180,180.00	205,421.50	237,583.75	443,005.25	0.38	737,174.75	0.62	
	14	00	0001								ASISTENCIA SOCIAL					468,000.00	-	468,000.00	103,070.50	124,308.75	227,379.25	0.49	240,620.75	0.51	
	14	00	0001			2					GASTOS					468,000.00	-	468,000.00	103,070.50	124,308.75	227,379.25	0.49	240,620.75	0.51	
	14	00	0001			2	4				TRANSFERENCIAS CORRIENTES					468,000.00	-	468,000.00	103,070.50	124,308.75	227,379.25	0.49	240,620.75	0.51	
	14	00	0001			2	4	1			TRANSFERENCIAS CORRIENTES AL SECTOR PRIVADO					468,000.00	-	468,000.00	103,070.50	124,308.75	227,379.25	0.49	240,620.75	0.51	
	14	00	0001			2	4	1	2		Ayudas y donaciones a personas					468,000.00	-	468,000.00	103,070.50	124,308.75	227,379.25	0.49	240,620.75	0.51	
1.3 (E)	14	00	0001	0000		2	3	7	1	01	Gasolina	4.5.10	20	1955	100	94,000.00	-	94,000.00	-	-	-	-	94,000.00	1.00	
1.3 (E)	14	00	0001	0000		2	4	1	2	02	Ayudas y donaciones ocasionales a hogares y personas	4.5.10	30	9998	102	74,000.00	-	74,000.00	18,000.00	-	18,000.00	0.24	56,000.00	0.76	
1.3 (E)	14	00	0001	0000		2	4	1	2	02	Ayudas y donaciones ocasionales a hogares y personas	4.5.10	20	1955	100	300,000.00	-	300,000.00	85,070.50	124,308.75	209,379.25	0.70	90,620.75	0.30	
	14	00	0002								EDUCACIÓN Y FORMACIÓN INTEGRAL					597,180.00	-	597,180.00	102,351.00	113,275.00	215,626.00	0.36	381,554.00	0.64	
	14	00	0002			2					GASTOS					597,180.00	-	597,180.00	102,351.00	113,275.00	215,626.00	0.36	381,554.00	0.64	
	14	00	0002			2	3				MATERIALES Y SUMINISTROS					597,180.00	-	597,180.00	102,351.00	113,275.00	215,626.00	0.36	381,554.00	0.64	
	14	00	0002			2	3	3			PRODUCTOS DE PAPEL, CARTÓN E IMPRESOS					597,180.00	-	597,180.00	102,351.00	113,275.00	215,626.00	0.36	381,554.00	0.64	
	14	00	0002			2	3	3			Textos de enseñanza					597,180.00	-	597,180.00	102,351.00	113,275.00	215,626.00	0.36	381,554.00	0.64	
1.3 (E)	14	00	0002	0000		2	1	1	2	8	Empleados temporales	4.4.09	20	1955	100	312,000.00	-	312,000.00	57,351.00	68,275.00	125,626.00	0.40	186,374.00	0.60	
1.3 (E)	14	00	0002	0000		2	1	1	4	1	Sueldo Anual No. 13	4.4.09	20	1955	100	26,000.00	-	26,000.00	-	-	-	-	26,000.00	1.00	
1.3 (E)	14	00	0002	0000		2	1	5	1	1	Contribuciones al seguro de salud	4.4.09	20	1955	100	85,240.00	-	85,240.00	15,000.00	25,000.00	40,000.00	0.47	45,240.00	0.53	
1.3 (E)	14	00	0002	0000		2	1	5	2	1	Contribuciones al seguro de pensiones	4.4.09	30	9996	102	95,475.00	-	95,475.00	30,000.00	10,000.00	40,000.00	0.42	55,475.00	0.58	
1.3 (E)	14	00	0002	0000		2	1	5	3	1	Contribuciones al seguro de riesgo laboral	4.4.09	30	9996	102	78,465.00	-	78,465.00	-	10,000.00	10,000.00	0.13	68,465.00	0.87	
	14	00	0003								PRESTACIONES DE SALUD Y ASISTENCIA PRIMARIA					115,000.00	-	115,000.00	-	-	-	-	115,000.00	1.00	
	14	00	0003			2					GASTOS					115,000.00	-	115,000.00	-	-	-	-	115,000.00	1.00	
	14	00	0003			2	3				MATERIALES Y SUMINISTROS					115,000.00	-	115,000.00	-	-	-	-	115,000.00	1.00	
	14	00	0003			2	3	4			PRODUCTOS FARMACÉUTICOS					115,000.00	-	115,000.00	-	-	-	-	115,000.00	1.00	
	14	00	0003			2	3	4	1		Productos medicinales para uso humano					115,000.00	-	115,000.00	-	-	-	-	115,000.00	1.00	
1.3 (E)	14	00	0003	0000		2	3	4	1	1	Productos medicinales para uso humano	4.2.03	30	9995	102	50,000.00	-	50,000.00	-	-	-	-	50,000.00	1.00	
1.3 (E)	14	00	0003	0000		2	3	4	1	1	Productos medicinales para uso humano	4.2.03	20	1955	100	65,000.00	-	65,000.00	-	-	-	-	65,000.00	1.00	
<b>TOTAL RD\$</b>																	<b>1,230,180.00</b>	<b>-</b>	<b>1,230,180.00</b>	<b>206,227.54</b>	<b>238,080.11</b>	<b>444,307.65</b>	<b>0.36</b>	<b>785,872.35</b>	<b>0.64</b>

Gastos	Aplicaciones Financieras	Total en RD\$
238,080.11	-	238,080.11



**MINISTERIO DE HACIENDA**  
**DIRECCION GENERAL DE PRESUPUESTO**  
**JUNTA DE DISTRITO MUNICIPAL DE JAIBÓN (PUEBLO NUEVO)**  
**EJECUCIÓN TRIMESTRAL DE LOS GASTOS Y APLICACIONES FINANCIERAS POR DESTINO DE FONDOS Y ESTRUCTURA PROGRAMATICA**  
**CORRESPONDIENTE AL SEGUNDO TRIMESTRE DEL AÑO 2024**




CODIGO INSTITUCIONAL:


DENOMINACION


Cuenta Bancaria No.

1	2	3	4	5	6	CLASIFICADOR DEL GASTO					13	14	15	16	17	PRESUPUESTO			21	DEVENGADO DEL GASTO			25=20-23	26= 25/20	
						8	9	10	11	12						18	19	20 =18+19		22	23=21+22	24=23/20			
DESTINO DE FONDOS	PARTIDAS NO ASIGNABLES A PROGRAMAS	PROGRAMA	PROYECTO	ACTIVIDAD / OBRA	INSTITUCION RECEPTORA	TIPO	OBJETO	CUENTA	SUB-CUENTA	AUXILIAR	DENOMINACION DEL GASTO	FUNCIÓN	FUENTE DE FINANCIAMIENTO	FUENTE ESPECIFICA	ORGANISMO FINANCIADOR	PRESUPUESTO ORIGINAL AÑO ACTUAL	MODIFICACIONES	VIGENTE	ACUMULADO ANTERIOR	TRIMESTRE	DEVENGADO A LA FECHA	% DEVENGADO A LA FECHA	BALANCE DISPONIBLE	% BALANCE DISPONIBLE	

0

  
 ELABORADO POR

  
 REVISADO POR



  
 AUTORIZADO POR



**MINISTERIO DE HACIENDA**  
**DIRECCION GENERAL DE PRESUPUESTO**  
**JUNTA DE DISTRITO MUNICIPAL DE JAIBÓN (PUEBLO NUEVO)**  
**EJECUCIÓN TRIMESTRAL DE LOS GASTOS Y APLICACIONES FINANCIERAS POR DESTINO DE FONDOS Y ESTRUCTURA PROGRAMATICA**  
**CORRESPONDIENTE AL SEGUNDO TRIMESTRE DEL AÑO 2024**



CODIGO INSTITUCIONAL: 7225

DENOMINACION

PROGRAMA DE INVERSION

Cuenta Bancaria No.

DESTINO DE FONDOS	PARTIDAS NO ASIGNABLES A PROGRAMAS	CATEGORIA PROGRAMATICA			INSTITUCION RECEPTORA	CLASIFICADOR DEL GASTO				DENOMINACION DEL GASTO	FUNCIÓN	FUENTE DE FINANCIAMIENTO	FUENTE ESPECIFICA	ORGANISMO FINANCIADOR	PRESUPUESTO			ACUMULADO ANTERIOR	DEVENGADO DEL GASTO			BALANCE DISPONIBLE	% BALANCE DISPONIBLE		
		PROGRAMA	PROYECTO	ACTIVIDAD / OBRA		TIPO	OBJETO	CUENTA	SUB-CUENTA						AUXILIAR	PRESUPUESTO ORIGINAL AÑO ACTUAL	MODIFICACIONES		VIGENTE	TRIMESTRE	DEVENGADO A LA FECHA			% DEVENGADO A LA FECHA	
1	2	3	4	5	6	8	9	10	11	12	13	14	15	16	17	18	19	20=18+19	21	22	23=21+22	24=23/20	25=20-23	26= 25/20	
I		01									Inversión					12,294,804.00	-	12,294,804.00	2,299,181.31	2,139,198.73	4,438,380.04	0.36	7,856,423.96	0.64	
		01									NORMAS, POLÍTICAS Y ADMINIST. MUNICIPAL					5,796,410.20	-	5,796,410.20	1,008,005.72	1,597,089.95	2,605,095.67	0.45	3,191,314.53	0.55	
		01	00	0001							GASTOS					-	-	-	-	-	-	-	-	-	-
		01	00	0001		2		6			BIENES MUEBLES, INMUEBLES E INTANGIBLES					-	-	-	-	-	-	-	-	-	-
		01	00	0001		2	6	1			MOBILIARIO Y EQUIPO					-	-	-	-	-	-	-	-	-	-
		01	00	0001		2	6	1	1		Muebles de oficina y estantería					-	-	-	-	-	-	-	-	-	-
2.1 (I)	01	00	0001	0000		2	6	5	4	1	Sistemas y equipos de climatización	1.1.01	20	1955	100	-	-	-	-	-	-	-	-	-	-
		01	00	0003							ADMINISTRACIÓN MUNICIPAL					5,696,410.20	-	5,696,410.20	1,004,215.79	1,594,438.81	2,598,654.60	0.46	3,097,755.60	0.54	
		01	00	0003		2					GASTOS					5,696,410.20	-	5,696,410.20	1,004,215.79	1,594,438.81	2,598,654.60	0.46	3,097,755.60	0.54	
		01	00	0003		2	6				BIENES MUEBLES, INMUEBLES E INTANGIBLES					5,696,410.20	-	5,696,410.20	1,004,215.79	1,594,438.81	2,598,654.60	0.46	3,097,755.60	0.54	
		01	00	0003		2	6	1			MOBILIARIO Y EQUIPO					5,696,410.20	-	5,696,410.20	1,004,215.79	1,594,438.81	2,598,654.60	0.46	3,097,755.60	0.54	
		01	00	0003		2	6	1	1		Muebles de oficina y estantería					5,696,410.20	-	5,696,410.20	1,004,215.79	1,594,438.81	2,598,654.60	0.46	3,097,755.60	0.54	
2.1 (I)	01	00	0003	0000		2	6	5	8	1	Otros equipos	1.1.01	20	1955	100	250,000.00	-	250,000.00	16,809.86	136,034.48	152,844.34	0.61	97,155.66	0.39	
2.1 (I)	01	00	0003	0000		2	2	7	1	1	Reparaciones y mantenimientos menores en	1.1.01	20	1955	100	1,000,000.00	-	1,000,000.00	80,301.35	323,570.00	403,871.35	0.40	596,128.65	0.60	
2.1 (I)	01	00	0003	0000		2	2	6	9	1	Otros seguros	1.1.01	30	9995	102	50,000.00	-	50,000.00	17,416.41	-	17,416.41	0.35	32,583.59	0.65	
2.1 (I)	01	00	0003	0000		2	2	7	1	1	Reparaciones y mantenimientos menores en	1.1.01	30	9995	102	629,950.00	-	629,950.00	-	35,794.50	35,794.50	0.06	594,155.50	0.94	
2.1 (I)	01	00	0003	0000		2	2	7	1	1	Reparaciones y mantenimientos menores en	1.1.01	30	9998	102	1,312,960.00	(300,000.00)	1,012,960.00	-	77,150.00	77,150.00	0.08	935,810.00	0.92	
2.1 (I)	01	00	0003	0000		2	2	7	1	2	Mantenimientos y reparaciones especiales	1.1.01	20	1955	100	50,000.00	-	50,000.00	-	38,650.00	38,650.00	0.77	11,350.00	0.23	
2.1 (I)	01	00	0003	0000		2	2	7	2	6	Mantenimiento y reparación de equipos de	1.1.01	20	1955	100	400,000.00	-	400,000.00	194,036.17	205,963.83	400,000.00	1.00	-	-	
2.1 (I)	01	00	0003	0000		2	2	8	6	1	Eventos generales	1.1.01	20	1955	100	254,300.20	-	254,300.20	-	91,725.00	91,725.00	0.36	162,575.20	0.64	
2.1 (I)	01	00	0003	0000		2	2	8	7	6	Otros servicios técnicos profesionales	1.1.01	30	9998	102	-	300,000.00	300,000.00	77,024.00	88,864.00	165,888.00	0.55	134,112.00	0.45	
2.1 (I)	01	00	0003	0000		2	2	8	8	1	Impuestos	1.1.01	30	9995	102	50,000.00	-	50,000.00	-	-	-	-	-	50,000.00	1.00
2.1 (I)	01	00	0003	0000		2	3	5	3	1	Llantas y neumáticos	1.1.01	20	1955	100	150,000.00	-	150,000.00	61,100.00	6,000.00	67,100.00	0.45	82,900.00	0.55	
2.1 (I)	01	00	0003	0000		2	3	7	1	1	Gasolina	1.1.01	20	1955	100	500,000.00	-	500,000.00	175,324.00	230,150.00	405,474.00	0.81	94,526.00	0.19	
2.1 (I)	01	00	0003	0000		2	3	7	1	2	Gasoil	1.1.01	20	1955	100	1,000,000.00	-	1,000,000.00	382,204.00	351,637.00	733,841.00	0.73	266,159.00	0.27	
2.1 (I)	01	00	0003	0000		2	3	7	1	4	Gas GLP	1.1.01	30	9996	102	29,200.00	-	29,200.00	-	-	-	-	-	29,200.00	1.00
2.1 (I)	01	00	0003	0000		2	3	7	1	6	Lubricantes	1.1.01	20	1955	100	20,000.00	-	20,000.00	-	8,900.00	8,900.00	0.45	11,100.00	0.56	
		01	00	0004							SERVICIOS ADMINISTRATIVOS Y FINANCIEROS					100,000.00	-	100,000.00	3,789.93	2,651.14	6,441.07	0.06	93,558.93	0.94	
		01	00	0004		2					GASTOS					100,000.00	-	100,000.00	3,789.93	2,651.14	6,441.07	0.06	93,558.93	0.94	
		01	00	0004		2	26				BIENES MUEBLES, INMUEBLES E INTANGIBLES					100,000.00	-	100,000.00	3,789.93	2,651.14	6,441.07	0.06	93,558.93	0.94	
2.1 (I)	01	00	0004	0000		2	2	8	2	1	Comisiones y gastos	1.1.02	30	9998	102	100,000.00	-	100,000.00	3,789.93	2,651.14	6,441.07	0.06	93,558.93	0.94	
		11	00	0001							OBRAS PÚBLICAS MUNICIPALES					4,433,393.80	-	4,433,393.80	949,769.34	40,099.40	989,868.74	0.22	3,443,525.06	0.78	
		11	00	0001							COORDINACIÓN, EJECUCIÓN Y FISCALIZACIÓN					25,000.00	-	25,000.00	-	-	-	-	-	25,000.00	1.00
		11	00	0001		2					GASTOS					25,000.00	-	25,000.00	-	-	-	-	-	25,000.00	1.00
		11	00	0001		2	7				OBRAS					25,000.00	-	25,000.00	-	-	-	-	-	25,000.00	1.00
		11	00	0001		2	7	1			OBRAS EN EDIFICACIONES					25,000.00	-	25,000.00	-	-	-	-	-	25,000.00	1.00
		11	00	0001		2	7	1	5		Supervisión e inspección de obras en					25,000.00	-	25,000.00	-	-	-	-	-	25,000.00	1.00



**MINISTERIO DE HACIENDA**  
**DIRECCION GENERAL DE PRESUPUESTO**  
**JUNTA DE DISTRITO MUNICIPAL DE JAIBÓN (PUEBLO NUEVO)**  
**EJECUCIÓN TRIMESTRAL DE LOS GASTOS Y APLICACIONES FINANCIERAS POR DESTINO DE FONDOS Y ESTRUCTURA PROGRAMATICA**  
**CORRESPONDIENTE AL SEGUNDO TRIMESTRE DEL AÑO 2024**



CODIGO INSTITUCIONAL: 7225

DENOMINACION

PROGRAMA DE INVERSION

Cuenta Bancaria No.

DESTINO DE FONDOS	PARTIDAS NO ASIGNABLES A PROGRAMAS	CATEGORIA PROGRAMATICA			INSTITUCION RECEPTORA	CLASIFICADOR DEL GASTO				DENOMINACION DEL GASTO	FUNCIÓN	FUENTE DE FINANCIAMIENTO	FUENTE ESPECIFICA	ORGANISMO FINANCIADOR	PRESUPUESTO			ACUMULADO ANTERIOR	DEVENGADO DEL GASTO			BALANCE DISPONIBLE	% BALANCE DISPONIBLE	
		PROGRAMA	PROYECTO	ACTIVIDAD / OBRA		TIPO	OBJECTO	CUENTA	SUB-CUENTA						AUXILIAR	PRESUPUESTO ORIGINAL AÑO ACTUAL	MODIFICACIONES		VIGENTE	TRIMESTRE	DEVENGADO A LA FECHA			% DEVENGADO A LA FECHA
1	2	3	4	5	6	8	9	10	11	12	13	14	15	16	17	18	19	20=18+19	21	22	23=21+22	24=23/20	25=20-23	26= 25/20
2.2 (I)		11	00	0001	0000	2	7	1	5	1	Supervisión e inspección de obras en edificaciones	2.5.03	20	1955	100	25,000.00	-	25,000.00	-	-	-	-	25,000.00	1.00
		11	01			2	7				Construcción de Vías de Comunicación y Anexos					763,699.65	-	763,699.65	279,690.49	40,099.40	319,789.89	0.42	443,909.76	0.58
		11	01			2	7				GASTOS					763,699.65	-	763,699.65	279,690.49	40,099.40	319,789.89	0.42	443,909.76	0.58
		11	01			2	7				OBRAS					763,699.65	-	763,699.65	279,690.49	40,099.40	319,789.89	0.42	443,909.76	0.58
		11	01			2	7	2			INFRAESTRUCTURA					763,699.65	-	763,699.65	279,690.49	40,099.40	319,789.89	0.42	443,909.76	0.58
		11	01			2	7	2	4		Infraestructura terrestre y obras anexas					763,699.65	-	763,699.65	279,690.49	40,099.40	319,789.89	0.42	443,909.76	0.58
2.2 (I)		11	01	51	0000	2	7	2	4	1	CONTENES C/ SERGIO MEDINA GURABO	2.6.01	20	1955	100	763,699.65	-	763,699.65	279,690.49	40,099.40	319,789.89	0.42	443,909.76	0.58
		11	3			2	7				Construcción de Instalaciones Deportivas					506,046.51	-	506,046.51	368,126.51	-	368,126.51	0.73	137,920.00	0.27
		11	3	0051		2	7				Construcción de Instalaciones Deportivas					506,046.51	-	506,046.51	368,126.51	-	368,126.51	0.73	137,920.00	0.27
		11	3	0051		2	7				GASTOS					506,046.51	-	506,046.51	368,126.51	-	368,126.51	0.73	137,920.00	0.27
		11	3	0051		2	7	2			OBRAS					506,046.51	-	506,046.51	368,126.51	-	368,126.51	0.73	137,920.00	0.27
		11	3	0051		2	7	2			INFRAESTRUCTURA					506,046.51	-	506,046.51	368,126.51	-	368,126.51	0.73	137,920.00	0.27
		11	3	0051		2	7	2	7		Obras urbanísticas					506,046.51	-	506,046.51	368,126.51	-	368,126.51	0.73	137,920.00	0.27
2.2 (I)		11	3	0051	0000	2	7	2	7	1	Obras urbanísticas	4.3.02	20	1955	100	506,046.51	-	506,046.51	368,126.51	-	368,126.51	0.73	137,920.00	0.27
		11	05			2	7				Construcción Instalaciones Recreativas					1,500,000.00	-	1,500,000.00	-	-	-	-	1,500,000.00	1.00
		11	05	0051		2	7				PARQUE INFANTIL PUEBLO NUEVO					1,500,000.00	-	1,500,000.00	-	-	-	-	1,500,000.00	1.00
		11	05	0051		2	7				GASTOS					1,500,000.00	-	1,500,000.00	-	-	-	-	1,500,000.00	1.00
		11	05	0051		2	7				OBRAS					1,500,000.00	-	1,500,000.00	-	-	-	-	1,500,000.00	1.00
		11	05	0051		2	7	2			INFRAESTRUCTURA					1,500,000.00	-	1,500,000.00	-	-	-	-	1,500,000.00	1.00
		11	05	0051		2	7	2	7		Obras urbanísticas					1,500,000.00	-	1,500,000.00	-	-	-	-	1,500,000.00	1.00
2.2 (I)		11	05	0051	0000	2	7	2	7	1	Obras urbanísticas	4.3.02	20	1955	100	1,500,000.00	-	1,500,000.00	-	-	-	-	1,500,000.00	1.00
		11	13			2	7				Construcción Edificaciones Municipales					1,638,647.64	-	1,638,647.64	301,952.34	-	301,952.34	0.18	1,336,695.30	0.82
		11	13	0051		2	7				TERMINACION VERJA PERIMETRAL					1,638,647.64	-	1,638,647.64	301,952.34	-	301,952.34	0.18	1,336,695.30	0.82
		11	13	0051		2	7				GASTOS					1,638,647.64	-	1,638,647.64	301,952.34	-	301,952.34	0.18	1,336,695.30	0.82
		11	13	0051		2	7				OBRAS					1,638,647.64	-	1,638,647.64	301,952.34	-	301,952.34	0.18	1,336,695.30	0.82
		11	13	0051		2	7	1			OBRAS EN EDIFICACIONES					1,638,647.64	-	1,638,647.64	301,952.34	-	301,952.34	0.18	1,336,695.30	0.82
		11	13	0051		2	7	1	2		Obras para edificación no residencial					1,638,647.64	-	1,638,647.64	301,952.34	-	301,952.34	0.18	1,336,695.30	0.82
2.2 (I)		11	13	0051	0000	2	7	1	2	1	Obras para edificación no residencial	1.1.01	20	1955	100	1,638,647.64	-	1,638,647.64	301,952.34	-	301,952.34	0.18	1,336,695.30	0.82
		12	00	1							GESTIÓN Y ADMINISTRACIÓN DE SERVICIOS					1,565,000.00	-	1,565,000.00	88,750.00	350,415.63	439,165.63	0.28	1,125,834.37	0.72
		12	00	1		2					ADMINISTRACIÓN DE LOS SERVICIOS PÚBLICOS					790,000.00	-	790,000.00	10,950.00	79,800.78	90,750.78	0.11	699,249.22	0.89
		12	00	1		2					GASTOS					790,000.00	-	790,000.00	10,950.00	79,800.78	90,750.78	0.11	699,249.22	0.89
		12	00	1		2	6				BIENES MUEBLES, INMUEBLES E INTANGIBLES					790,000.00	-	790,000.00	10,950.00	79,800.78	90,750.78	0.11	699,249.22	0.89
2.2 (I)		12	00	1	0000	2	3	7	1	2	Gasoil	1.1.02	20	1955	100	750,000.00	-	750,000.00	-	54,800.78	54,800.78	0.07	695,199.22	0.93
2.2 (I)		12	00	1	0000	2	3	7	1	5	Aceites y grasas	1.1.02	20	1955	100	15,000.00	-	15,000.00	10,950.00	-	10,950.00	0.73	4,050.00	0.27
2.2 (I)		12	00	1	0000	2	6	5	7	1	Máquinas-herramientas	1.1.02	20	1955	100	25,000.00	-	25,000.00	-	25,000.00	25,000.00	1.00	-	-
		12	00	2		2					ORNATO Y SANEAMIENTO DE CALLES, PLAZAS					775,000.00	-	775,000.00	77,800.00	270,614.85	348,414.85	0.45	426,585.15	0.55
		12	00	2		2					GASTOS					775,000.00	-	775,000.00	77,800.00	270,614.85	348,414.85	0.45	426,585.15	0.55
		12	00	2		2	6				BIENES MUEBLES, INMUEBLES E INTANGIBLES					775,000.00	-	775,000.00	77,800.00	270,614.85	348,414.85	0.45	426,585.15	0.55

MINISTERIO DE HACIENDA  
DIRECCION GENERAL DE PRESUPUESTO  
JUNTA DE DISTRITO MUNICIPAL DE JAIBÓN (PUEBLO NUEVO)  
EJECUCIÓN TRIMESTRAL DE LOS GASTOS Y APLICACIONES FINANCIERAS POR DESTINO DE FONDOS Y ESTRUCTURA PROGRAMATICA  
CORRESPONDIENTE AL SEGUNDO TRIMESTRE DEL AÑO 2024



CODIGO INSTITUCIONAL: 7225

DENOMINACION

PROGRAMA DE INVERSION

Cuenta Bancaria No.

DESTINO DE FONDOS	PARTIDAS NO ASIGNABLES A PROGRAMAS	CATEGORIA PROGRAMATICA			INSTITUCION RECEPTORA	CLASIFICADOR DEL GASTO				DENOMINACION DEL GASTO	PRESUPUESTO			ACUMULADO ANTERIOR	DEVENGADO DEL GASTO			BALANCE DISPONIBLE	% BALANCE DISPONIBLE					
		PROGRAMA	PROYECTO	ACTIVIDAD / OBRA		TIPO	OBJETO	CUENTA	SUB-CUENTA		AUXILIAR	FUNCIÓN	FUENTE DE FINANCIAMIENTO		FUENTE ESPECIFICA	ORGANISMO FINANCIADOR	PRESUPUESTO ORIGINAL AÑO ACTUAL			MODIFICACIONES	VIGENTE	TRIMESTRE	DEVENGADO A LA FECHA	% DEVENGADO A LA FECHA
1	2	3	4	5	6	8	9	10	11	12	13	14	15	16	17	18	19	20 =18+19	21	22	23=21+22	24=23/20	25=20-23	26= 25/20
2.2 (I)		12	00	2	0000	2	2	8	5	3	Limpieza e higiene	3.2.99	30	9996	102	300,000.00		300,000.00	59,850.00	12,300.00	72,150.00	0.24	227,850.00	0.76
2.2 (I)		12	00	2	0000	2	2	7	1	3	Limpieza, desmalezamiento de tierras y terrenos	3.2.99	20	1955	100	300,000.00		300,000.00	-	213,030.00	213,030.00	0.71	86,970.00	0.29
2.2 (I)		12	00	2	0000	2	2	7	1	6	Mantenimiento y reparación de instalaciones	3.2.99	20	1955	100	175,000.00		175,000.00	17,950.00	45,284.85	63,234.85	0.36	111,765.15	0.64
	96										<b>DEUDA PÚBLICA Y OTRAS OPERACIONES</b>					<b>500,000.00</b>	<b>-</b>	<b>500,000.00</b>	<b>252,656.25</b>	<b>151,593.75</b>	<b>404,250.00</b>	<b>0.81</b>	<b>95,750.00</b>	<b>0.19</b>
	96		00	0001							<b>AMORT. DE PRÉSTAMOS Y CUENTAS POR</b>					<b>500,000.00</b>	<b>-</b>	<b>500,000.00</b>	<b>252,656.25</b>	<b>151,593.75</b>	<b>404,250.00</b>	<b>0.81</b>	<b>95,750.00</b>	<b>0.19</b>
	96		00	0001		4					<b>Aplicaciones financieras</b>					<b>500,000.00</b>	<b>-</b>	<b>500,000.00</b>	<b>252,656.25</b>	<b>151,593.75</b>	<b>404,250.00</b>	<b>0.81</b>	<b>95,750.00</b>	<b>0.19</b>
	96		00	0001		4	2				<b>Disminución de pasivos</b>					<b>500,000.00</b>	<b>-</b>	<b>500,000.00</b>	<b>252,656.25</b>	<b>151,593.75</b>	<b>404,250.00</b>	<b>0.81</b>	<b>95,750.00</b>	<b>0.19</b>
	96		00	0001		4	2	1			<b>Disminución de pasivos corrientes</b>					<b>500,000.00</b>	<b>-</b>	<b>500,000.00</b>	<b>252,656.25</b>	<b>151,593.75</b>	<b>404,250.00</b>	<b>0.81</b>	<b>95,750.00</b>	<b>0.19</b>
	96		00	0001		4	2	1	1		<b>Disminución de cuentas por pagar de corto plazo</b>					<b>500,000.00</b>	<b>-</b>	<b>500,000.00</b>	<b>252,656.25</b>	<b>151,593.75</b>	<b>404,250.00</b>	<b>0.81</b>	<b>95,750.00</b>	<b>0.19</b>
3.1.4 (I)	96		00	0001	0000	4	2	1	1	1	Disminución de cuentas por pagar internas de corto	0.0.00	30	9996	102	500,000.00		500,000.00	252,656.25	151,593.75	404,250.00	0.81	95,750.00	0.19
<b>TOTAL RD\$</b>																<b>12,294,804.00</b>	<b>-</b>	<b>12,294,804.00</b>	<b>2,299,181.31</b>	<b>2,139,198.73</b>	<b>4,438,380.04</b>	<b>0.36</b>	<b>7,856,423.96</b>	<b>0.64</b>

Gastos	Aplicaciones Financieras	Total en RD\$
1,987,604.98	151,593.75	2,139,198.73

ELABORADO POR

REVISADO POR



AUTORIZADO POR



MINISTERIO DE HACIENDA  
DIRECCION GENERAL DE PRESUPUESTO  
JUNTA DE DISTRITO MUNICIPAL DE JAIBÓN (PUEBLO NUEVO)  
EJECUCIÓN TRIMESTRAL DE LOS GASTOS Y APLICACIONES FINANCIERAS POR DESTINO DE FONDOS Y ESTRUCTURA PROGRAMATICA  
CORRESPONDIENTE AL SEGUNDO TRIMESTRE DEL AÑO 2024



CODIGO INSTITUCIONAL: 7225

DENOMINACION

RECEPTORA DE FONDOS

Cuenta Bancaria No.

1	2	CATEGORIA PROGRAMATICA			CLASIFICADOR DEL GASTO							13	PRESUPUESTO				21	DEVENGADO DEL GASTO			25=20-23	26= 25/20												
		3	4	5	6	7	8	9	10	11	12		14	15	16	17		18	19	20 =18+19			22	23=21+22	24=23/20									
DESTINO DE FONDOS	PARTIDAS NO ASIGNABLES A PROGRAMAS	PROGRAMA	PROYECTO	ACTIVIDAD / OBRA	INSTITUCION RECEPTORA	CODIGO SNIP	TIPO	OBJECTO	CUENTA	SUB-CUENTA	AUXILIAR	DENOMINACION DEL GASTO	FUNCIÓN	FUENTE DE FINANCIAMIENTO	FUENTE ESPECIFICA	ORGANISMO FINANCIADOR	PRESUPUESTO ORIGINAL AÑO ACTUAL	MODIFICACIONES	VIGENTE	ACUMULADO ANTERIOR	TRIMESTRE	DEVENGADO A LA FECHA	% DEVENGADO A LA FECHA	BALANCE DISPONIBLE	% BALANCE DISPONIBLE									
R	01											Receptora					-	-	-	-	175.00	175.00		(175.00)										
	01		00	0004								NORMAS, POLÍTICAS Y ADMINIST. MUNICIPAL					-	-	-	-	175.00	175.00		(175.00)										
	01		00	0004			2					SERVICIOS ADMINISTRATIVOS Y FINANCIEROS					-	-	-	-	175.00	175.00		(175.00)										
	01		00	0004			2	2				GASTOS					-	-	-	-	175.00	175.00		(175.00)										
	01		00	0004			2	2	8	2	01	CONTRATACIÓN DE SERVICIOS					-	-	-	-	175.00	175.00		(175.00)										
R	01		00	0004	0000		2	2				Comisiones y gastos bancarios	1102	20	1955	100			-	-	175.00	175.00		(175.00)										
TOTAL RD\$																																		

TOTAL GENERAL RD\$																							30,740,604.00	41,991.00	30,782,595.00	5,714,988.74	5,250,691.48	10,965,680.22	0.36	19,816,914.78	0.64
--------------------	--	--	--	--	--	--	--	--	--	--	--	--	--	--	--	--	--	--	--	--	--	--	---------------	-----------	---------------	--------------	--------------	---------------	------	---------------	------

Gastos	Aplicaciones Financieras	Total en RD\$
175.00	-	175.00

0

ELABORADO POR

REVISADO POR



AUTORIZADO POR

