

MINISTERIO DE HACIENDA
DIRECCION GENERAL DE PRESUPUESTO
JUNTA DE DISTRITO MUNICIPAL DE SAN FCO. DE JACAGUA, SANTIAGO
EJECUCIÓN TRIMESTRAL DE LOS GASTOS Y APLICACIONES FINANCIERAS POR DESTINO DE FONDOS Y ESTRUCTURA PROGRAMATICA
CORRESPONDIENTE AL SEGUNDO TRIMESTRE DEL AÑO 2024



CODIGO INSTITUCIONAL: 7299

DENOMINACION

GASTOS DE PERSONAL

Cuenta Bancaria No.

120-209821-2

DESTINO DE FONDOS	PARTIDAS NO ASIGNABLES A PROGRAMAS	CATEGORIA PROGRAMATICA			CLASIFICADOR DEL GASTO							DENOMINACION DEL GASTO	FUNCIÓN	FUENTE DE FINANCIAMIENTO	FUENTE ESPECIFICA	ORGANISMO FINANCIADOR	PRESUPUESTO			ACUMULADO ANTERIOR	DEVENGADO DEL GASTO			BALANCE DISPONIBLE	% BALANCE DISPONIBLE	
		PROGRAMA	PROYECTO	ACTIVIDAD / OBRA	INSTITUCION RECEPTORA	TIPO	OBJECTO	CUENTA	SUB-CUENTA	AUXILIAR	PRESUPUESTO ORIGINAL AÑO ACTUAL						MODIFICACIONES	VIGENTE	TRIMESTRE		DEVENGADO A LA FECHA	% DEVENGADO A LA FECHA	25=20-23			26= 25/20
		3	4	5																						
P	01												Personal				21,907,296.00	-	21,907,296.00	4,586,217.59	4,504,187.66	9,090,405.25	0.41	12,816,890.75	0.59	
	01												NORMAS, POLÍTICAS Y ADMINIST. MUNICIPAL				18,186,673.00	400,000.00	18,586,673.00	4,011,548.09	3,712,789.86	7,724,337.95	0.42	10,862,335.05	0.58	
	01	00	0001										NORMAS Y SEGUIMIENTOS				4,293,683.00	-	4,293,683.00	992,152.84	958,737.39	1,950,890.23	0.45	2,342,792.77	0.55	
	01	00	0001		2								GASTOS				4,293,683.00	-	4,293,683.00	992,152.84	958,737.39	1,950,890.23	0.45	2,342,792.77	0.55	
	01	00	0001		2	1							REMUNERACIONES Y CONTRIBUCIONES				4,293,683.00	-	4,293,683.00	992,152.84	958,737.39	1,950,890.23	0.45	2,342,792.77	0.55	
1.1 (P)	01	00	0001	0000	2	1	1	1	1				Sueldos empleados fijos	1.1.01	20	1955	100	2,406,000.00		2,406,000.00	596,137.69	597,245.59	1,193,383.28	0.50	1,212,616.72	0.50
1.1 (P)	01	00	0001	0000	2	1	1	4	1				Sueldo Anual No. 13	1.1.01	20	1955	100	200,500.00		200,500.00	-	-	-	-	200,500.00	1.00
1.1 (P)	01	00	0001	0000	2	1	2	2	1				Compensación por gastos de alimentación	1.1.01	20	1955	100	1,200,000.00		1,200,000.00	300,000.00	300,000.00	600,000.00	0.50	600,000.00	0.50
1.1 (P)	01	00	0001	0000	2	1	3	1	1				Dietas en el país	1.1.01	20	1955	100	80,000.00		80,000.00	-	-	-	-	80,000.00	1.00
1.1 (P)	01	00	0001	0000	2	1	3	2	1				Gastos de representación en el país	1.1.01	20	1955	100	144,900.00		144,900.00	36,225.00	36,225.00	72,450.00	0.50	72,450.00	0.50
1.1 (P)	01	00	0001	0000	2	1	5	1	1				Contribuciones al seguro de salud	1.1.01	20	1955	100	120,585.00		120,585.00	27,544.65	11,641.20	39,185.85	0.32	81,399.15	0.68
1.1 (P)	01	00	0001	0000	2	1	5	2	1				Contribuciones al seguro de pensiones	1.1.01	20	1955	100	120,826.00		120,826.00	27,583.50	11,657.60	39,241.10	0.32	81,584.90	0.68
1.1 (P)	01	00	0001	0000	2	1	5	3	1				Contribuciones al seguro de riesgo laboral	1.1.01	20	1955	100	20,872.00		20,872.00	4,662.00	1,968.00	6,630.00	0.32	14,242.00	0.68
	01	00	0003										ADMINISTRACIÓN MUNICIPAL				7,283,818.00	400,000.00	7,683,818.00	1,536,671.39	1,514,453.20	3,051,124.59	0.40	4,632,693.41	0.60	
	01	00	0003		2								GASTOS				7,283,818.00	400,000.00	7,683,818.00	1,536,671.39	1,514,453.20	3,051,124.59	0.40	4,632,693.41	0.60	
	01	00	0003		2	1							REMUNERACIONES Y CONTRIBUCIONES				7,283,818.00	400,000.00	7,683,818.00	1,536,671.39	1,514,453.20	3,051,124.59	0.40	4,632,693.41	0.60	
1.1 (P)	01	00	0003	0000	2	1	1	1	1				Sueldos empleados fijos	1.1.01	20	1955	100	3,322,800.00		3,322,800.00	828,984.39	679,799.00	1,508,783.39	0.45	1,814,016.61	0.55
1.1 (P)	01	00	0003	0000	2	1	1	2	8				Empleados temporales	1.1.01	20	1955	100	1,958,000.00		1,958,000.00	447,000.00	669,927.20	1,116,927.20	0.57	841,072.80	0.43
1.1 (P)	01	00	0003	0000	2	1	1	4	1				Sueldo Anual No. 13	1.1.01	20	1955	100	276,900.00		276,900.00	-	-	-	-	276,900.00	1.00
1.1 (P)	01	00	0003	0000	2	1	1	5	1				Prestaciones laborales	1.1.01	20	1955	100		500,000.00	500,000.00	-	-	-	-	500,000.00	1.00
1.1 (P)	01	00	0003	0000	2	1	2	2	1				Compensación por gastos de alimentación	1.1.01	20	1955	100	206,750.00		206,750.00	30,000.00	30,000.00	60,000.00	0.29	146,750.00	0.71
1.1 (P)	01	00	0003	0000	2	1	2	2	4				Prima de transporte	1.1.01	20	1955	100	240,000.00		240,000.00	60,000.00	60,000.00	120,000.00	0.50	120,000.00	0.50
1.1 (P)	01	00	0003	0000	2	1	2	2	6				Incentivo por Rendimiento Individual	1.1.01	20	1955	100	317,988.00		317,988.00	1,800.00	-	1,800.00	0.01	316,188.00	0.99
1.1 (P)	01	00	0003	0000	2	1	3	1	1				Dietas en el país	1.1.01	20	1955	100	200,000.00		200,000.00	43,781.00	5,025.00	48,806.00	0.24	151,194.00	0.76
1.1 (P)	01	00	0003	0000	2	1	3	1	2				Dietas en el exterior	1.1.01	20	1955	100	150,000.00	(100,000.00)	50,000.00	-	-	-	-	50,000.00	1.00
1.1 (P)	01	00	0003	0000	2	1	3	2	1				Gastos de representación en el país	1.1.01	20	1955	100	168,000.00		168,000.00	42,000.00	42,000.00	84,000.00	0.50	84,000.00	0.50
1.1 (P)	01	00	0003	0000	2	1	5	1	1				Contribuciones al seguro de salud	1.1.01	20	1955	100	205,587.00		205,587.00	38,286.00	12,762.00	51,048.00	0.25	154,539.00	0.75
1.1 (P)	01	00	0003	0000	2	1	5	2	1				Contribuciones al seguro de pensiones	1.1.01	20	1955	100	205,919.00		205,919.00	38,340.00	12,780.00	51,120.00	0.25	154,799.00	0.75
1.1 (P)	01	00	0003	0000	2	1	5	3	1				Contribuciones al seguro de riesgo laboral	1.1.01	20	1955	100	31,874.00		31,874.00	6,480.00	2,160.00	8,640.00	0.27	23,234.00	0.73
	01	00	0004										SERVICIOS ADMINISTRATIVOS Y FINANCIEROS				6,609,172.00	-	6,609,172.00	1,482,723.86	1,239,599.27	2,722,323.13	0.41	3,886,848.87	0.59	
	01	00	0004		2								GASTOS				6,609,172.00	-	6,609,172.00	1,482,723.86	1,239,599.27	2,722,323.13	0.41	3,886,848.87	0.59	
	01	00	0004		2	1							REMUNERACIONES Y CONTRIBUCIONES				6,609,172.00	-	6,609,172.00	1,482,723.86	1,239,599.27	2,722,323.13	0.41	3,886,848.87	0.59	
1.1 (P)	01	00	0004	0000	2	1	1	1	1				Sueldos empleados fijos	1.1.02	30	9995	102	3,302,250.00		3,302,250.00	1,076,133.43	891,491.63	1,967,625.06	0.60	1,334,624.94	0.40
1.1 (P)	01	00	0004	0000	2	1	1	1	1				Sueldos empleados fijos	1.1.02	20	1955	100	117,000.00		117,000.00	-	-	-	-	117,000.00	1.00
1.1 (P)	01	00	0004	0000	2	1	1	1	1				Sueldos empleados fijos	1.1.02	30	9996	102	924,750.00		924,750.00	-	-	-	-	924,750.00	1.00
1.1 (P)	01	00	0004	0000	2	1	1	2	3				Suplencias	1.1.02	20	1955	100	76,658.00		76,658.00	-	39,766.55	39,766.55	0.52	36,891.45	0.48
1.1 (P)	01	00	0004	0000	2	1	1	2	8				Empleados temporales	1.1.02	30	9998	102	194,250.00		194,250.00	194,250.00	-	194,250.00	1.00	-	-
1.1 (P)	01	00	0004	0000	2	1	1	2	8				Empleados temporales	1.1.02	20	1955	100	345,750.00		345,750.00	76,050.00	241,145.40	317,195.40	0.92	28,554.60	0.08
1.1 (P)	01	00	0004	0000	2	1	1	4	1				Sueldo Anual No. 13	1.1.02	20	1955	100	362,000.00		362,000.00	-	-	-	-	362,000.00	1.00

MINISTERIO DE HACIENDA
DIRECCION GENERAL DE PRESUPUESTO
JUNTA DE DISTRITO MUNICIPAL DE SAN FCO. DE JACAGUA, SANTIAGO
EJECUCIÓN TRIMESTRAL DE LOS GASTOS Y APLICACIONES FINANCIERAS POR DESTINO DE FONDOS Y ESTRUCTURA PROGRAMATICA
CORRESPONDIENTE AL SEGUNDO TRIMESTRE DEL AÑO 2024



CODIGO INSTITUCIONAL: 7299

DENOMINACION

GASTOS DE PERSONAL

Cuenta Bancaria No.

120-209821-2

DESTINO DE FONDOS	PARTIDAS NO ASIGNABLES A PROGRAMAS	CATEGORIA PROGRAMATICA			CLASIFICADOR DEL GASTO							DENOMINACION DEL GASTO	FUNCIÓN	FUENTE DE FINANCIAMIENTO	FUENTE ESPECIFICA	ORGANISMO FINANCIADOR	PRESUPUESTO			ACUMULADO ANTERIOR	DEVENGADO DEL GASTO			BALANCE DISPONIBLE	% BALANCE DISPONIBLE
		PROGRAMA	PROYECTO	ACTIVIDAD / OBRA	INSTITUCION RECEPTORA	TIPO	OBJECTO	CUENTA	SUB-CUENTA	AUXILIAR	PRESUPUESTO ORIGINAL AÑO ACTUAL						MODIFICACIONES	VIGENTE	TRIMESTRE		DEVENGADO A LA FECHA	% DEVENGADO A LA FECHA			
1	2	3	4	5	6	8	9	10	11	12	13	14	15	16	17	18	19	20 = 18+19	21	22	23=21+22	24=23/20	25=20-23	26= 25/20	
1.1 (P)	01	00	0004	0000	2	1	1	6	1	Vacaciones	1.1.02	20	1955	100	75,000.00		75,000.00	-	18,830.00	18,830.00	0.25	56,170.00	0.75		
1.1 (P)	01	00	0004	0000	2	1	2	2	1	Compensación por gastos de alimentación	1.1.02	20	1955	100	72,000.00		72,000.00	9,000.00	18,000.00	18,000.00	0.25	54,000.00	0.75		
1.1 (P)	01	00	0004	0000	2	1	2	2	6	Incentivo por Rendimiento Individual	1.1.02	20	1955	100	600,000.00		600,000.00	46,000.00	1,800.00	47,800.00	0.08	552,200.00	0.92		
1.1 (P)	01	00	0004	0000	2	1	3	1	1	Dietas en el país	1.1.02	20	1955	100	22,500.00		22,500.00	3,000.00	3,000.00	6,000.00	0.27	16,500.00	0.73		
1.1 (P)	01	00	0004	0000	2	1	5	1	1	Contribuciones al seguro de salud	1.1.02	20	1955	100	207,990.00		207,990.00	31,266.90	11,627.60	42,894.50	0.21	165,095.50	0.79		
1.1 (P)	01	00	0004	0000	2	1	5	2	1	Contribuciones al seguro de pensiones	1.1.02	20	1955	100	208,424.00		208,424.00	31,311.00	11,644.00	42,955.00	0.21	165,469.00	0.79		
1.1 (P)	01	00	0004	0000	2	1	5	3	1	Contribuciones al seguro de riesgo laboral	1.1.02	20	1955	100	32,128.00		32,128.00	5,292.00	1,968.00	7,260.00	0.23	24,868.00	0.77		
1.1 (P)	01	00	0004	0000	2	2	8	2	1	Comisiones y gastos	1.1.02	20	1955	100	68,472.00		68,472.00	10,420.53	9,326.09	19,746.62	0.29	48,725.38	0.71		
		11								OBRAS PÚBLICAS MUNICIPALES					519,638.00		519,638.00	114,234.00	109,974.00	224,208.00	0.43	295,430.00	0.57		
		11	00	0001						COORDINACIÓN, EJECUCIÓN Y FISCALIZACIÓN					519,638.00		519,638.00	114,234.00	109,974.00	224,208.00	0.43	295,430.00	0.57		
		11	00	0001		2				GASTOS					519,638.00		519,638.00	114,234.00	109,974.00	224,208.00	0.43	295,430.00	0.57		
		11	00	0001		2	1			REMUNERACIONES Y CONTRIBUCIONES					519,638.00		519,638.00	114,234.00	109,974.00	224,208.00	0.43	295,430.00	0.57		
1.1 (P)	11	00	0001	0000	2	1	1	1	1	Sueldos empleados fijos	2.5.03	20	1955	100	420,000.00		420,000.00	105,000.00	103,818.00	208,818.00	0.50	211,182.00	0.50		
1.1 (P)	11	00	0001	0000	2	1	1	4	1	Sueldo Anual No. 13	2.5.03	20	1955	100	35,000.00		35,000.00	-	-	-	-	35,000.00	1.00		
1.1 (P)	11	00	0001	0000	2	1	5	1	1	Contribuciones al seguro de salud	2.5.03	20	1955	100	29,778.00		29,778.00	4,254.00	2,836.00	7,090.00	0.24	22,688.00	0.76		
1.1 (P)	11	00	0001	0000	2	1	5	2	1	Contribuciones al seguro de pensiones	2.5.03	20	1955	100	29,820.00		29,820.00	4,260.00	2,840.00	7,100.00	0.24	22,720.00	0.76		
1.1 (P)	11	00	0001	0000	2	1	5	3	1	Contribuciones al seguro de riesgo laboral	2.5.03	20	1955	100	5,040.00		5,040.00	720.00	480.00	1,200.00	0.24	3,840.00	0.76		
		12								GESTIÓN Y ADMINISTRACIÓN DE SERVICIOS					727,947.00		727,947.00	26,350.00	351,590.00	377,940.00	0.52	350,007.00	0.48		
		12	00	0003						MANEJO DE RESIDUOS SÓLIDOS					727,947.00		727,947.00	26,350.00	351,590.00	377,940.00	0.52	350,007.00	0.48		
		12	00	0003		2				GASTOS					727,947.00		727,947.00	26,350.00	351,590.00	377,940.00	0.52	350,007.00	0.48		
		12	00	0003		2	1			REMUNERACIONES Y CONTRIBUCIONES					727,947.00		727,947.00	26,350.00	351,590.00	377,940.00	0.52	350,007.00	0.48		
1.1 (P)	12	00	0003	0000	2	1	1	2	8	Empleados temporales	3.2.02	20	1955	100	460,000.00		460,000.00	17,500.00	216,590.00	234,090.00	0.51	225,910.00	0.49		
1.1 (P)	12	00	0003	0000	2	1	2	2	6	Incentivo por Rendimiento Individual	3.2.02	20	1955	100	267,947.00		267,947.00	8,850.00	135,000.00	143,850.00	0.54	124,097.00	0.46		
		13								SANEAMIENTO AMBIENTAL Y FORESTA					675,529.00		675,529.00	140,193.60	100,731.20	240,924.80	0.36	434,604.20	0.64		
		13	00	0001						PRESERVACIÓN DEL MEDIO AMBIENTE Y					675,529.00		675,529.00	140,193.60	100,731.20	240,924.80	0.36	434,604.20	0.64		
		13	00	0001		2				GASTOS					675,529.00		675,529.00	140,193.60	100,731.20	240,924.80	0.36	434,604.20	0.64		
		13	00	0001		2	1			REMUNERACIONES Y CONTRIBUCIONES					675,529.00		675,529.00	140,193.60	100,731.20	240,924.80	0.36	434,604.20	0.64		
1.1 (P)	13	00	0001	0000	2	1	1	1	1	Sueldos empleados fijos	3.2.04	20	1955	100	546,000.00		546,000.00	136,500.00	99,500.00	236,000.00	0.43	310,000.00	0.57		
1.1 (P)	13	00	0001	0000	2	1	1	4	1	Sueldo Anual No. 13	3.2.04	20	1955	100	45,500.00		45,500.00	-	-	-	-	45,500.00	1.00		
1.1 (P)	13	00	0001	0000	2	1	5	1	1	Contribuciones al seguro de salud	3.2.04	20	1955	100	38,711.00		38,711.00	1,701.60	567.20	2,268.80	0.06	36,442.20	0.94		
1.1 (P)	13	00	0001	0000	2	1	5	2	1	Contribuciones al seguro de pensiones	3.2.04	20	1955	100	38,766.00		38,766.00	1,704.00	568.00	2,272.00	0.06	36,494.00	0.94		
1.1 (P)	13	00	0001	0000	2	1	5	3	1	Contribuciones al seguro de riesgo laboral	3.2.04	20	1955	100	6,552.00		6,552.00	288.00	96.00	384.00	0.06	6,168.00	0.94		
		14								GESTIÓN Y ADMINISTRACIÓN DE SERVICIOS					341,476.00		341,476.00	76,387.20	54,871.40	131,258.60	0.38	210,217.40	0.62		
		14	00	0001						ASISTENCIA SOCIAL					341,476.00		341,476.00	76,387.20	54,871.40	131,258.60	0.38	210,217.40	0.62		
		14	00	0001		2				GASTOS					341,476.00		341,476.00	76,387.20	54,871.40	131,258.60	0.38	210,217.40	0.62		
		14	00	0001		2	1			REMUNERACIONES Y CONTRIBUCIONES					341,476.00		341,476.00	76,387.20	54,871.40	131,258.60	0.38	210,217.40	0.62		
1.1 (P)	14	00	0001	0000	2	1	1	1	1	Sueldos empleados fijos	4.5.10	20	1955	100	276,000.00		276,000.00	69,000.00	52,409.00	121,409.00	0.44	154,591.00	0.56		
1.1 (P)	14	00	0001	0000	2	1	1	4	1	Sueldo Anual No. 13	4.5.10	20	1955	100	23,000.00		23,000.00	-	-	-	-	23,000.00	1.00		
1.1 (P)	14	00	0001	0000	2	1	5	1	1	Contribuciones al seguro de salud	4.5.10	20	1955	100	19,568.00		19,568.00	3,403.20	1,134.40	4,537.60	0.23	15,030.40	0.77		

MINISTERIO DE HACIENDA
DIRECCION GENERAL DE PRESUPUESTO
JUNTA DE DISTRITO MUNICIPAL DE SAN FCO. DE JACAGUA, SANTIAGO
EJECUCIÓN TRIMESTRAL DE LOS GASTOS Y APLICACIONES FINANCIERAS POR DESTINO DE FONDOS Y ESTRUCTURA PROGRAMATICA
CORRESPONDIENTE AL SEGUNDO TRIMESTRE DEL AÑO 2024



CODIGO INSTITUCIONAL: 7299

DENOMINACION

GASTOS DE PERSONAL

Cuenta Bancaria No.

120-209821-2

DESTINO DE FONDOS	PARTIDAS NO ASIGNABLES A PROGRAMAS	CATEGORIA PROGRAMATICA			INSTITUCION RECEPTORA	CLASIFICADOR DEL GASTO					DENOMINACION DEL GASTO	FUNCIÓN	FUENTE DE FINANCIAMIENTO	FUENTE ESPECIFICA	ORGANISMO FINANCIADOR	PRESUPUESTO			ACUMULADO ANTERIOR	DEVENGADO DEL GASTO			BALANCE DISPONIBLE	% BALANCE DISPONIBLE	
		PROGRAMA	PROYECTO	ACTIVIDAD / OBRA		TIPO	OBJETO	CUENTA	SUB-CUENTA	AUXILIAR						PRESUPUESTO ORIGINAL AÑO ACTUAL	MODIFICACIONES	VIGENTE		TRIMESTRE	DEVENGADO A LA FECHA	% DEVENGADO A LA FECHA			
1	2	3	4	5	6	8	9	10	11	12	13	14	15	16	17	18	19	20 = 18+19	21	22	23=21+22	24=23/20	25=20-23	26= 25/20	
1.1 (P)		14	00	0001	0000	2	1	5	2	1	Contribuciones al seguro de pensiones	4.5.10	20	1955	100	19,596.00		19,596.00	3,408.00	1,136.00	4,544.00	0.23	15,052.00	0.77	
1.1 (P)		14	00	0001	0000	2	1	5	3	1	Contribuciones al seguro de riesgo laboral	4.5.10	20	1955	100	3,312.00		3,312.00	576.00	192.00	768.00	0.23	2,544.00	0.77	
		15									FOMENTO DE LA CULTURA, DEPORTE Y FOMENTO DE LA CULTURA Y EL ARTE					1,116,502.00	(100,000.00)	1,016,502.00	211,693.60	174,231.20	385,924.80	0.38	630,577.20	0.62	
		15	00	0001							GASTOS					232,396.00	-	232,396.00	35,000.00	39,000.00	74,000.00	0.32	158,396.00	0.68	
		15	00	0001		2					REMUNERACIONES Y CONTRIBUCIONES					232,396.00	-	232,396.00	35,000.00	39,000.00	74,000.00	0.32	158,396.00	0.68	
1.1 (P)		15	00	0001	0000	2	1	1	1	1	Sueldos empleados fijos	4.3.03	20	1955	100	204,000.00		204,000.00	35,000.00	39,000.00	74,000.00	0.36	130,000.00	0.64	
1.1 (P)		15	00	0001	0000	2	1	1	4	1	Sueldo Anual No. 13	4.3.03	20	1955	100	17,000.00		17,000.00	-	-	-	-	17,000.00	1.00	
1.1 (P)		15	00	0001	0000	2	1	5	1	1	Contribuciones al seguro de salud	4.3.03	20	1955	100	4,464.00		4,464.00	-	-	-	-	4,464.00	1.00	
1.1 (P)		15	00	0001	0000	2	1	5	2	1	Contribuciones al seguro de pensiones	4.3.03	20	1955	100	4,484.00		4,484.00	-	-	-	-	4,484.00	1.00	
1.1 (P)		15	00	0001	0000	2	1	5	3	1	Contribuciones al seguro de riesgo laboral	4.3.03	20	1955	100	2,448.00		2,448.00	-	-	-	-	2,448.00	1.00	
		15	00	0002							DESARROLLO DE EVENTOS DEPORTIVOS Y GASTOS					884,106.00	(100,000.00)	784,106.00	176,693.60	135,231.20	311,924.80	0.40	472,181.20	0.60	
		15	00	0002		2					REMUNERACIONES Y CONTRIBUCIONES					884,106.00	(100,000.00)	784,106.00	176,693.60	135,231.20	311,924.80	0.40	472,181.20	0.60	
		15	00	0002		2	1				REMUNERACIONES Y CONTRIBUCIONES					884,106.00	(100,000.00)	784,106.00	176,693.60	135,231.20	311,924.80	0.40	472,181.20	0.60	
1.1 (P)		15	00	0002	0000	2	1	1	1	1	Sueldos empleados fijos	4.3.02	20	1955	100	540,000.00		540,000.00	135,000.00	114,000.00	249,000.00	0.46	291,000.00	0.54	
1.1 (P)		15	00	0002	0000	2	1	1	2	8	Empleados temporales	4.3.02	20	1955	100	216,000.00	(60,000.00)	156,000.00	38,000.00	19,527.20	57,527.20	0.37	98,472.80	0.63	
1.1 (P)		15	00	0002	0000	2	1	1	4	1	Sueldo Anual No. 13	4.3.02	20	1955	100	45,000.00		45,000.00	-	-	-	-	45,000.00	1.00	
1.1 (P)		15	00	0002	0000	2	1	5	1	1	Contribuciones al seguro de salud	4.3.02	20	1955	100	38,286.00	(20,000.00)	18,286.00	1,701.60	472.80	2,174.40	0.12	16,111.60	0.88	
1.1 (P)		15	00	0002	0000	2	1	5	2	1	Contribuciones al seguro de pensiones	4.3.02	20	1955	100	38,340.00	(20,000.00)	18,340.00	1,704.00	567.20	2,271.20	0.12	16,068.80	0.88	
1.1 (P)		15	00	0002	0000	2	1	5	3	1	Contribuciones al seguro de riesgo laboral	4.3.02	20	1955	100	6,480.00		6,480.00	288.00	664.00	952.00	0.15	5,528.00	0.85	
96		00	0001								DEUDA PÚBLICA Y OTRAS OPERACIONES AMORT. DE PRÉSTAMOS Y CUENTAS POR APLICACIONES FINANCIERAS					339,531.00	(300,000.00)	39,531.00	5,811.10	-	5,811.10	0.15	33,719.90	0.85	
96		00	0001			4					Aplicaciones financieras					339,531.00	(300,000.00)	39,531.00	5,811.10	-	5,811.10	0.15	33,719.90	0.85	
96		00	0001			4	2				Disminución de pasivos					339,531.00	(300,000.00)	39,531.00	5,811.10	-	5,811.10	0.15	33,719.90	0.85	
96		00	0001			4	2	1	1		Disminución de cuentas por pagar de corto plazo					339,531.00	(300,000.00)	39,531.00	5,811.10	-	5,811.10	0.15	33,719.90	0.85	
3.1.1 (P)		96	00	0001	0000	4	2	1	1	1	Disminución de cuentas por pagar internas de corto plazo	0.0.00	20	1955	100	339,531.00	(300,000.00)	39,531.00	5,811.10	-	5,811.10	0.15	33,719.90	0.85	
3.1.1 (P)		96	00	0001	0000	4	2	1	3	01	Disminución de prestamos de corto plazo internos	0	20	1955	100	-	-	-	-	-	-	-	-	-	-
3.1.1 (P)		96	00	0001	0000	4	2	1	3	01	Disminución de prestamos de corto plazo internos	0000	30	9996	102	-	-	-	-	-	-	-	-	-	-
TOTAL RD\$																21,907,296.00	-	21,907,296.00	4,586,217.59	4,504,187.66	9,090,405.25	0.41	12,816,890.75	0.59	

Gastos	Aplicaciones Financieras	Total en RD\$
4,504,187.66	-	4,504,187.66




MINISTERIO DE HACIENDA
DIRECCION GENERAL DE PRESUPUESTO
JUNTA DE DISTRITO MUNICIPAL DE SAN FCO. DE JACAGUA, SANTIAGO
EJECUCIÓN TRIMESTRAL DE LOS GASTOS Y APLICACIONES FINANCIERAS POR DESTINO DE FONDOS Y ESTRUCTURA PROGRAMATICA
CORRESPONDIENTE AL SEGUNDO TRIMESTRE DEL AÑO 2024



CODIGO INSTITUCIONAL: 7299


DENOMINACION

GASTOS DE PERSONAL


Cuenta Bancaria No.

120-209821-2

1	2	CATEGORIA PROGRAMATICA			6	CLASIFICADOR DEL GASTO						13	PRESUPUESTO				21	DEVENGADO DEL GASTO			25=20-23	26= 25/20			
		3	4	5		7	8	9	10	11	12		14	15	16	17		18	19	20 =18+19			22	23=21+22	24=23/20
DESTINO DE FONDOS	PARTIDAS NO ASIGNABLES A PROGRAMAS	PROGRAMA	PROYECTO	ACTIVIDAD / OBRA	INSTITUCION RECEPTORA	TIPO	OBJETO	CUENTA	SUB-CUENTA	AUXILIAR	DENOMINACION DEL GASTO	FUNCIÓN	FUENTE DE FINANCIAMIENTO	FUENTE ESPECIFICA	ORGANISMO FINANCIADOR	PRESUPUESTO ORIGINAL AÑO ACTUAL	MODIFICACIONES	VIGENTE	ACUMULADO ANTERIOR	TRIMESTRE	DEVENGADO A LA FECHA	% DEVENGADO A LA FECHA	BALANCE DISPONIBLE	% BALANCE DISPONIBLE	
1	2	3	4	5	6	7	8	9	10	11	12	13	14	15	16	17	18	19	20 =18+19	21	22	23=21+22	24=23/20	25=20-23	26= 25/20


 ELABORADO POR


 Firma del Tesorero Municipal


 AUTORIZADO POR

MINISTERIO DE HACIENDA
DIRECCION GENERAL DE PRESUPUESTO
JUNTA DE DISTRITO MUNICIPAL DE SAN FCO. DE JACAGUA, SANTIAGO
EJECUCION TRIMESTRAL DE LOS GASTOS Y APLICACIONES FINANCIERAS POR DESTINO DE FONDOS Y ESTRUCTURA PROGRAMATICA
CORRESPONDIENTE AL SEGUNDO TRIMESTRE DEL AÑO 2024



CODIGO INSTITUCIONAL: **7299**

DENOMINACION

SERVICIOS MUNICIPALES

Cuenta Bancaria No.

120-208990-6

DESTINO DE FONDOS	PARTIDAS NO ASIGNABLES A PROGRAMAS	CATEGORIA PROGRAMATICA			CLASIFICADOR DEL GASTO				DENOMINACION DEL GASTO	FUNCION	FUENTE DE FINANCIAMIENTO	FUENTE ESPECIFICA	ORGANISMO FINANCIADOR	PRESUPUESTO			ACUMULADO ANTERIOR	DEVENGADO DEL GASTO			BALANCE DISPONIBLE	% BALANCE DISPONIBLE			
		PROGRAMA	PROYECTO	ACTIVIDAD / OBRA	INSTITUCION RECEPTORA	TIPO	OBJETO	CUENTA						SUB-CUENTA	AUXILIAR	PRESUPUESTO ORIGINAL AÑO ACTUAL		MODIFICACIONES	VIGENTE	TRIMESTRE			DEVENGADO A LA FECHA	% DEVENGADO A LA FECHA	25=20-23
1	2	3	4	5	6	8	9	10	11	12	13	14	15	16	17	18	19	20 =18+19	21	22	23=21+22	24=23/20	25=20-23	26= 25/20	
S																27,165,047.00	-	27,165,047.00	7,509,542.89	6,291,859.64	13,801,402.53	0.51	13,363,644.47	0.49	
	01															8,082,619.00	483,000.00	8,565,619.00	2,446,839.29	2,652,344.12	5,099,183.41	0.60	3,466,435.59	0.40	
	01	00	0003													6,117,326.00	473,000.00	6,590,326.00	2,042,409.08	2,232,227.40	4,274,636.48	0.65	2,315,689.52	0.35	
	01	00	0003			2										6,117,326.00	473,000.00	6,590,326.00	2,042,409.08	2,232,227.40	4,274,636.48	0.65	2,315,689.52	0.35	
1.2 (S)	01	00	0003	0000		2	1	1	2	8	Empleados temporales	1.1.01	20	1955	100	3,048,000.00	(700,000.00)	2,348,000.00	695,000.00	673,664.95	1,368,664.95	0.58	979,335.05	0.42	
1.2 (S)	01	00	0003	0000		2	1	1	4	1	Sueldo Anual No. 13	1.1.01	20	1955	100	163,000.00		163,000.00	-	-	-	-	163,000.00	1.00	
1.2 (S)	01	00	0003	0000		2	1	5	1	1	Contribuciones al seguro de salud	1.1.01	20	1955	100	108,680.00		108,680.00	7,657.20	3,403.20	11,060.40	0.10	97,619.60	0.90	
1.2 (S)	01	00	0003	0000		2	1	5	2	1	Contribuciones al seguro de pensiones	1.1.01	20	1955	100	108,876.00		108,876.00	7,668.00	3,408.00	11,076.00	0.10	97,800.00	0.90	
1.2 (S)	01	00	0003	0000		2	1	5	3	1	Contribuciones al seguro de riesgo laboral	1.1.01	20	1955	100	18,472.00		18,472.00	1,296.00	576.00	1,872.00	0.10	16,600.00	0.90	
1.2 (S)	01	00	0003	0000		2	2	1	3	1	Teléfono local	1.1.01	20	1955	100	85,200.00		85,200.00	35,168.00	20,907.40	56,075.40	0.66	29,124.60	0.34	
1.2 (S)	01	00	0003	0000		2	2	1	7	1	Agua	1.1.01	20	1955	100	10,000.00		10,000.00	-	3,460.00	3,460.00	0.35	6,540.00	0.65	
1.2 (S)	01	00	0003	0000		2	2	2	2	1	Publicidad y propaganda	1.1.01	20	1955	100	40,000.00		40,000.00	-	29,000.00	29,000.00	0.73	11,000.00	0.28	
1.2 (S)	01	00	0003	0000		2	2	2	2	1	Impresión, encuadernación y rotulación	1.1.01	20	1955	100	25,000.00		25,000.00	-	-	-	-	-	25,000.00	1.00
1.2 (S)	01	00	0003	0000		2	2	6	2	1	Seguro de bienes muebles	1.1.01	20	1955	100	10,000.00		10,000.00	-	-	-	-	-	10,000.00	1.00
1.2 (S)	01	00	0003	0000		2	2	8	4	1	Servicios funerarios y gastos conexos	1.1.01	20	1955	100	200,000.00	(75,000.00)	125,000.00	30,000.00	13,000.00	43,000.00	0.34	82,000.00	0.66	
1.2 (S)	01	00	0003	0000		2	2	8	6	1	Eventos generales	1.1.01	20	1955	100	5,608.00	628,000.00	633,608.00	-	518,127.00	518,127.00	0.82	115,481.00	0.18	
1.2 (S)	01	00	0003	0000		2	2	8	6	1	Eventos generales	1.1.01	30	9996	102	1,146,690.00		1,146,690.00	629,611.94	419,610.68	1,049,222.62	0.92	97,467.38	0.08	
1.2 (S)	01	00	0003	0000		2	2	8	7	2	Servicios jurídicos	1.1.01	20	1955	100	400,000.00	50,000.00	450,000.00	400,000.00	50,000.00	450,000.00	1.00	-	-	
1.2 (S)	01	00	0003	0000		2	2	8	7	2	Servicios jurídicos	1.1.01	30	9995	102		500,000.00	500,000.00		305,537.17	305,537.17	0.61	194,462.83	0.39	
1.2 (S)	01	00	0003	0000		2	2	8	7	6	Otros servicios técnicos profesionales	1.1.01	20	1955	100	240,000.00		240,000.00	197,696.94	38,883.51	236,580.45	0.99	3,419.55	0.01	
1.2 (S)	01	00	0003	0000		2	3	1	1	1	Alimentos y bebidas para personas	1.1.01	20	1955	100	100,000.00	50,000.00	150,000.00	8,960.00	56,267.00	65,227.00	0.43	84,773.00	0.57	
1.2 (S)	01	00	0003	0000		2	3	2	3	1	Prendas y accesorios de vestir	1.1.01	20	1955	100	10,000.00		10,000.00	-	-	-	-	-	10,000.00	1.00
1.2 (S)	01	00	0003	0000		2	3	7	1	1	Gasolina	1.1.01	20	1955	100	200,800.00		200,800.00	25,000.00	7,000.00	32,000.00	0.16	168,800.00	0.84	
1.2 (S)	01	00	0003	0000		2	3	7	1	4	Gas GLP	1.1.01	20	1955	100	72,000.00		72,000.00	-	4,710.00	4,710.00	0.07	67,290.00	0.93	
1.2 (S)	01	00	0003	0000		2	3	9	1	1	Útiles y materiales de limpieza e higiene	1.1.01	20	1955	100	50,000.00	20,000.00	70,000.00	4,351.00	24,714.99	29,065.99	0.42	40,934.01	0.58	
1.2 (S)	01	00	0003	0000		2	3	9	2	1	Útiles y materiales de escritorio, oficina e informática	1.1.01	20	1955	100	60,000.00		60,000.00	-	59,957.50	59,957.50	1.00	42.50	0.00	
1.2 (S)	01	00	0003	0000		2	3	9	5	1	Útiles de cocina y comedor	1.1.01	20	1955	100	15,000.00		15,000.00	-	-	-	-	-	15,000.00	1.00
	01	00	0004													1,965,293.00	10,000.00	1,975,293.00	404,430.21	420,116.72	824,546.93	0.42	1,150,746.07	0.58	
	01	00	0004			2										1,965,293.00	10,000.00	1,975,293.00	404,430.21	420,116.72	824,546.93	0.42	1,150,746.07	0.58	
	01	00	0004			2	123									1,965,293.00	10,000.00	1,975,293.00	404,430.21	420,116.72	824,546.93	0.42	1,150,746.07	0.58	
1.2 (S)	01	00	0004	0000		2	1	1	2	8	Empleados temporales	1.1.02	20	1955	100	1,272,000.00		1,272,000.00	288,115.00	286,281.40	574,396.40	0.45	697,603.60	0.55	
1.2 (S)	01	00	0004	0000		2	1	1	4	1	Sueldo Anual No. 13	1.1.02	20	1955	100	96,000.00		96,000.00	-	-	-	-	-	96,000.00	1.00
1.2 (S)	01	00	0004	0000		2	1	5	1	1	Contribuciones al seguro de salud	1.1.02	20	1955	100	81,677.00		81,677.00	8,295.30	4,466.70	12,762.00	0.16	68,915.00	0.84	
1.2 (S)	01	00	0004	0000		2	1	5	2	1	Contribuciones al seguro de pensiones	1.1.02	20	1955	100	81,792.00		81,792.00	8,307.00	4,473.00	12,780.00	0.16	69,012.00	0.84	
1.2 (S)	01	00	0004	0000		2	1	5	3	1	Contribuciones al seguro de riesgo laboral	1.1.02	20	1955	100	13,824.00		13,824.00	1,404.00	756.00	2,160.00	0.16	11,664.00	0.84	
1.2 (S)	01	00	0004	0000		2	2	2	2	1	Impresión, encuadernación y rotulación	1.1.02	20	1955	100	100,000.00		100,000.00	15,110.00	1,955.00	17,065.00	0.17	82,935.00	0.83	
1.2 (S)	01	00	0004	0000		2	2	7	2	1	Mantenimiento y reparación de mobiliarios y equipos de	1.1.02	20	1955	100	10,000.00		10,000.00	-	5,500.00	5,500.00	0.55	4,500.00	0.45	
1.2 (S)	01	00	0004	0000		2	2	8	2	1	Comisiones y gastos	1.1.02	20	1955	100	60,000.00		60,000.00	15,046.91	34,150.86	49,197.77	0.82	10,802.23	0.18	
1.2 (S)	01	00	0004	0000		2	3	2	3	1	Prendas y accesorios de vestir	1.1.02	20	1955	100	30,000.00		30,000.00	-	-	-	-	-	30,000.00	1.00

MINISTERIO DE HACIENDA
DIRECCION GENERAL DE PRESUPUESTO
JUNTA DE DISTRITO MUNICIPAL DE SAN FCO. DE JACAGUA, SANTIAGO
EJECUCION TRIMESTRAL DE LOS GASTOS Y APLICACIONES FINANCIERAS POR DESTINO DE FONDOS Y ESTRUCTURA PROGRAMATICA
CORRESPONDIENTE AL SEGUNDO TRIMESTRE DEL AÑO 2024



CODIGO INSTITUCIONAL: **7299**

DENOMINACION

SERVICIOS MUNICIPALES

Cuenta Bancaria No.

120-208990-6

DESTINO DE FONDOS	PARTIDAS NO ASIGNABLES A PROGRAMAS	PROGRAMA	PROYECTO	ACTIVIDAD / OBRA	CATEGORIA PROGRAMATICA	INSTITUCION RECEPTORA	CLASIFICADOR DEL GASTO				DENOMINACION DEL GASTO	FUNCION	FUENTE DE FINANCIAMIENTO	FUENTE ESPECIFICA	ORGANISMO FINANCIADOR	PRESUPUESTO			ACUMULADO ANTERIOR	DEVENGADO DEL GASTO			BALANCE DISPONIBLE	% BALANCE DISPONIBLE		
							TIPO	OBJETO	CUENTA	SUB-CUENTA						AUXILIAR	PRESUPUESTO ORIGINAL AÑO ACTUAL	MODIFICACIONES		VIGENTE	TRIMESTRE	DEVENGADO A LA FECHA			% DEVENGADO A LA FECHA	
1	2	3	4	5	6	7	8	9	10	11	12	13	14	15	16	17	18	19	20=18+19	21	22	23=21+22	24=23/20	25=20-23	26= 25/20	
1.2 (S)	01	00	0004	0000			2	3	7	1	1	Gasolina	1.1.02	20	1955	100	150,000.00		150,000.00	65,000.00	20,550.00	85,550.00	0.57	64,450.00	0.43	
1.2 (S)	01	00	0004	0000			2	3	9	2	1	Útiles y materiales de escritorio, oficina e informática	1.1.02	20	1955	100	70,000.00	10,000.00	80,000.00	3,152.00	61,983.76	65,135.76	0.81	14,864.24	0.19	
		12	00	0002								GESTIÓN Y ADMINISTRACIÓN DE SERVICIOS PÚBLICOS					13,173,550.00	(33,000.00)	13,140,550.00	2,896,848.60	2,855,819.52	5,752,668.12	0.44	7,387,881.88	0.56	
		12	00	0002			2					ORNATO Y SANEAMIENTO DE CALLES, PLAZAS Y GASTOS					3,391,633.00	-	3,391,633.00	777,259.50	853,884.02	1,631,143.52	0.48	1,760,489.48	0.52	
		12	00	0002			2	1				REMUNERACIONES Y CONTRIBUCIONES					3,391,633.00	-	3,391,633.00	777,259.50	853,884.02	1,631,143.52	0.48	1,760,489.48	0.52	
1.2 (S)	12	00	0002	0000			2	1	1	2	6	Jornales	3.2.99	20	1955	100	3,044,400.00		3,044,400.00	761,100.00	847,574.12	1,608,674.12	0.53	1,435,725.88	0.47	
1.2 (S)	12	00	0002	0000			2	1	1	4	1	Sueldo Anual No. 13	3.2.99	20	1955	100	253,700.00		253,700.00	-	-	-	-	253,700.00	1.00	
1.2 (S)	12	00	0002	0000			2	1	5	1	1	Contribuciones al seguro de salud	3.2.99	20	1955	100	40,848.00		40,848.00	7,444.50	2,906.90	10,351.40	0.25	30,496.60	0.75	
1.2 (S)	12	00	0002	0000			2	1	5	2	1	Contribuciones al seguro de pensiones	3.2.99	20	1955	100	41,152.00		41,152.00	7,455.00	2,911.00	10,366.00	0.25	30,786.00	0.75	
1.2 (S)	12	00	0002	0000			2	1	5	3	1	Contribuciones al seguro de riesgo laboral	3.2.99	20	1955	100	11,533.00		11,533.00	1,260.00	492.00	1,752.00	0.15	9,781.00	0.85	
		12	00	0003								MANEJO DE RESIDUOS SÓLIDOS					4,936,210.00	267,000.00	5,203,210.00	1,005,595.10	1,053,619.70	2,059,214.80	0.40	3,143,995.20	0.60	
		12	00	0003			2					GASTOS					4,936,210.00	267,000.00	5,203,210.00	1,005,595.10	1,053,619.70	2,059,214.80	0.40	3,143,995.20	0.60	
		12	00	0003			2	123				REMUNERACIONES, CONTRIBUCIONES,					4,936,210.00	267,000.00	5,203,210.00	1,005,595.10	1,053,619.70	2,059,214.80	0.40	3,143,995.20	0.60	
1.2 (S)	12	00	0003	0000			2	1	1	2	6	Jornales	3.2.02	20	1955	100	3,816,000.00	117,000.00	3,933,000.00	834,295.50	889,085.30	1,723,380.80	0.44	2,209,619.20	0.56	
1.2 (S)	12	00	0003	0000			2	1	1	4	1	Sueldo Anual No. 13	3.2.02	20	1955	100	318,000.00		318,000.00	-	-	-	-	318,000.00	1.00	
1.2 (S)	12	00	0003	0000			2	1	5	1	1	Contribuciones al seguro de salud	3.2.02	20	1955	100	150,554.00		150,554.00	29,352.60	16,732.40	46,085.00	0.31	104,469.00	0.69	
1.2 (S)	12	00	0003	0000			2	1	5	2	1	Contribuciones al seguro de pensiones	3.2.02	20	1955	100	150,936.00		150,936.00	29,394.00	16,756.00	46,150.00	0.31	104,786.00	0.69	
1.2 (S)	12	00	0003	0000			2	1	5	3	1	Contribuciones al seguro de riesgo laboral	3.2.02	20	1955	100	30,792.00		30,792.00	4,968.00	2,832.00	7,800.00	0.25	22,992.00	0.75	
1.2 (S)	12	00	0003	0000			2	2	7	2	6	Mantenimiento y reparación de equipos de transporte,	3.2.02	20	1955	100	75,000.00		75,000.00	38,520.00	-	38,520.00	0.51	36,480.00	0.49	
1.2 (S)	12	00	0003	0000			2	3	1	1	1	Alimentos y bebidas para personas	3.2.02	20	1955	100	40,000.00		40,000.00	-	1,800.00	1,800.00	0.05	38,200.00	0.96	
1.2 (S)	12	00	0003	0000			2	3	2	3	1	Prendas y accesorios de vestir	3.2.02	20	1955	100	30,000.00		30,000.00	-	-	-	-	-	30,000.00	1.00
1.2 (S)	12	00	0003	0000			2	3	2	4	1	Calzados	3.2.02	20	1955	100	27,000.00		27,000.00	-	26,079.00	26,079.00	0.97	921.00	0.03	
1.2 (S)	12	00	0003	0000			2	3	5	5	1	Plástico	3.2.02	20	1955	100	75,000.00	50,000.00	125,000.00	35,565.00	39,435.00	75,000.00	0.60	50,000.00	0.40	
1.2 (S)	12	00	0003	0000			2	3	7	1	1	Gasolina	3.2.02	20	1955	100	182,928.00		182,928.00	25,000.00	29,400.00	54,400.00	0.30	128,528.00	0.70	
1.2 (S)	12	00	0003	0000			2	3	9	1	1	Útiles y materiales de limpieza e higiene	3.2.02	20	1955	100	40,000.00	100,000.00	140,000.00	8,500.00	31,500.00	40,000.00	0.29	100,000.00	0.71	
		12	00	0004								SUPERVISIÓN Y ADMINIST. DE CEMENTERIOS					1,189,248.00	-	1,189,248.00	265,040.40	265,846.80	530,887.20	0.45	658,360.80	0.55	
		12	00	0004			2					GASTOS					1,189,248.00	-	1,189,248.00	265,040.40	265,846.80	530,887.20	0.45	658,360.80	0.55	
		12	00	0004			2	13				REMUNERACIONES, CONTRIBUCIONES, MATERIALES Y					1,189,248.00	-	1,189,248.00	265,040.40	265,846.80	530,887.20	0.45	658,360.80	0.55	
1.2 (S)	12	00	0004	0000			2	1	1	2	6	Jornales	3.1.01	20	1955	100	1,038,000.00		1,038,000.00	259,500.00	264,000.00	523,500.00	0.50	514,500.00	0.50	
1.2 (S)	12	00	0004	0000			2	1	1	4	1	Sueldo Anual No. 13	3.1.01	20	1955	100	86,500.00		86,500.00	-	-	-	-	86,500.00	1.00	
1.2 (S)	12	00	0004	0000			2	1	5	1	1	Contribuciones al seguro de salud	3.1.01	20	1955	100	28,594.00		28,594.00	2,552.40	850.80	3,403.20	0.12	25,190.80	0.88	
1.2 (S)	12	00	0004	0000			2	1	5	2	1	Contribuciones al seguro de pensiones	3.1.01	20	1955	100	28,698.00		28,698.00	2,556.00	852.00	3,408.00	0.12	25,290.00	0.88	
1.2 (S)	12	00	0004	0000			2	1	5	3	1	Contribuciones al seguro de riesgo laboral	3.1.01	20	1955	100	7,456.00		7,456.00	432.00	144.00	576.00	0.08	6,880.00	0.92	
		12	00	0005								ADMINISTRACIÓN Y REPARACIÓN DE UNIDADES					336,000.00	-	336,000.00	114,880.00	53,810.00	168,690.00	0.50	167,310.00	0.50	
		12	00	0005			2					GASTOS					336,000.00	-	336,000.00	114,880.00	53,810.00	168,690.00	0.50	167,310.00	0.50	
		12	00	0005			2	1				REMUNERACIONES, CONTRIBUCIONES					336,000.00	-	336,000.00	114,880.00	53,810.00	168,690.00	0.50	167,310.00	0.50	
1.2 (S)	12	00	0005	0000			2	2	5	5	1	Alquiler de tierras	2.1.02	20	1955	100	96,000.00		96,000.00	24,000.00	24,000.00	48,000.00	0.50	48,000.00	0.50	
1.2 (S)	12	00	0005	0000			2	2	6	2	1	Seguro de bienes muebles	2.1.02	20	1955	100	75,000.00		75,000.00	-	-	-	-	-	75,000.00	1.00
1.2 (S)	12	00	0005	0000			2	2	7	2	6	Mantenimiento y reparación de equipos de transporte,	2.1.02	20	1955	100	50,000.00		50,000.00	48,520.00	-	48,520.00	0.97	1,480.00	0.03	

MINISTERIO DE HACIENDA
DIRECCION GENERAL DE PRESUPUESTO
JUNTA DE DISTRITO MUNICIPAL DE SAN FCO. DE JACAGUA, SANTIAGO
EJECUCION TRIMESTRAL DE LOS GASTOS Y APLICACIONES FINANCIERAS POR DESTINO DE FONDOS Y ESTRUCTURA PROGRAMATICA
CORRESPONDIENTE AL SEGUNDO TRIMESTRE DEL AÑO 2024



CODIGO INSTITUCIONAL: **7299**

DENOMINACION

SERVICIOS MUNICIPALES

Cuenta Bancaria No.

120-208990-6

DESTINO DE FONDOS	PARTIDAS NO ASIGNABLES A PROGRAMAS	CATEGORIA PROGRAMATICA			CLASIFICADOR DEL GASTO							DENOMINACION DEL GASTO	FUNCION	FUENTE DE FINANCIAMIENTO	FUENTE ESPECIFICA	ORGANISMO FINANCIADOR	PRESUPUESTO			ACUMULADO ANTERIOR	DEVENGADO DEL GASTO			BALANCE DISPONIBLE	% BALANCE DISPONIBLE
		PROGRAMA	PROYECTO	ACTIVIDAD / OBRA	INSTITUCION RECEPTORA	TIPO	OBJETO	CUENTA	SUB-CUENTA	AUXILIAR	PRESUPUESTO ORIGINAL AÑO ACTUAL						MODIFICACIONES	VIGENTE	TRIMESTRE		DEVENGADO A LA FECHA	% DEVENGADO A LA FECHA			
1	2	3	4	5	6	8	9	10	11	12	13	14	15	16	17	18	19	20=18+19	21	22	23=21+22	24=23/20	25=20-23	26=25/20	
1.2 (S)		12	00	0005	0000	2	3	5	3	1	Llantas y neumáticos	2.1.02	20	1955	100	25,000.00		25,000.00	9,500.00	14,830.00	24,330.00	0.97	670.00	0.03	
1.2 (S)		12	00	0005	0000	2	3	6	3	6	Productos metálicos	2.1.02	20	1955	100	10,000.00		10,000.00	2,000.00	-	2,000.00	0.20	8,000.00	0.80	
1.2 (S)		12	00	0005	0000	2	3	7	1	1	Gasolina	2.1.02	20	1955	100	40,000.00		40,000.00	29,960.00	6,500.00	36,460.00	0.91	3,540.00	0.09	
1.2 (S)		12	00	0005	0000	2	3	7	1	5	Aceites y grasas	2.1.02	20	1955	100	40,000.00		40,000.00	900.00	8,480.00	9,380.00	0.23	30,620.00	0.77	
		12	00	0006							Seguridad y Vigilancia Ciudadana					3,320,459.00	(300,000.00)	3,020,459.00	734,073.60	628,659.00	1,362,732.60	0.45	1,657,726.40	0.55	
		12	00	0006		2					GASTOS					3,320,459.00	(300,000.00)	3,020,459.00	734,073.60	628,659.00	1,362,732.60	0.45	1,657,726.40	0.55	
		12	00	0006		2	13				REMUNERACIONES, CONTRIBUCIONES, MATERIALES Y					3,320,459.00	(300,000.00)	3,020,459.00	734,073.60	628,659.00	1,362,732.60	0.45	1,657,726.40	0.55	
1.2 (S)		12	00	0006	0000	2	1	1	2	8	Empleados temporales	1.4.01	20	1955	100	2,784,000.00	(300,000.00)	2,484,000.00	695,290.80	612,961.20	1,308,252.00	0.53	1,175,748.00	0.47	
1.2 (S)		12	00	0006	0000	2	1	1	4	1	Sueldo Anual No. 13	1.4.01	20	1955	100	232,000.00		232,000.00	-	-	-	-	232,000.00	1.00	
1.2 (S)		12	00	0006	0000	2	1	5	1	1	Contribuciones al seguro de salud	1.4.01	20	1955	100	97,386.00		97,386.00	17,866.80	7,231.80	25,098.60	0.26	72,287.40	0.74	
1.2 (S)		12	00	0006	0000	2	1	5	2	1	Contribuciones al seguro de pensiones	1.4.01	20	1955	100	97,664.00		97,664.00	17,892.00	7,242.00	25,134.00	0.26	72,530.00	0.74	
1.2 (S)		12	00	0006	0000	2	1	5	3	1	Contribuciones al seguro de riesgo laboral	1.4.01	20	1955	100	23,409.00		23,409.00	3,024.00	1,224.00	4,248.00	0.18	19,161.00	0.82	
1.2 (S)		12	00	0006	0000	2	2	1	5	1	Servicio de internet y televisión por cable	1.4.01	20	1955	100	36,000.00		36,000.00	-	-	-	-	36,000.00	1.00	
1.2 (S)		12	00	0006	0000	2	3	2	3	1	Prendas y accesorios de vestir	1.4.01	20	1955	100	50,000.00		50,000.00	-	-	-	-	50,000.00	1.00	
		14									GESTIÓN Y ADMINISTRACIÓN DE SERVICIOS SOCIALES					4,712,038.00	(500,000.00)	4,212,038.00	1,490,095.00	562,297.00	2,052,392.00	0.49	2,159,646.00	0.51	
		14	00	0001							ASISTENCIA SOCIAL					4,712,038.00	(500,000.00)	4,212,038.00	1,490,095.00	562,297.00	2,052,392.00	0.49	2,159,646.00	0.51	
		14	00	0001		2					GASTOS					4,712,038.00	(500,000.00)	4,212,038.00	1,490,095.00	562,297.00	2,052,392.00	0.49	2,159,646.00	0.51	
		14	00	0001		2	4				TRANSFERENCIAS CORRIENTES					4,712,038.00	(500,000.00)	4,212,038.00	1,490,095.00	562,297.00	2,052,392.00	0.49	2,159,646.00	0.51	
1.2 (S)		14	00	0001	0000	2	4	1	2	01	Ayudas y donaciones programadas a hogares y personas	4.5.10	30	9995	102	4,094,790.00	(500,000.00)	3,594,790.00	1,110,057.00	553,242.00	1,663,299.00	0.46	1,931,491.00	0.54	
1.2 (S)		14	00	0001	0000	2	4	1	2	01	Ayudas y donaciones programadas a hogares y personas	4.5.10	20	1955	100	237,210.00		237,210.00	-	9,055.00	9,055.00	0.04	228,155.00	0.96	
1.2 (S)		14	00	0001	0000	2	4	1	2	02	Ayudas y donaciones ocasionales a hogares y personas	4.5.10	30	9998	102	240,870.00		240,870.00	240,870.00	-	240,870.00	1.00	-	-	
1.2 (S)		14	00	0001	0000	2	4	1	2	02	Ayudas y donaciones ocasionales a hogares y personas	4.5.10	20	1955	100	39,168.00		39,168.00	39,168.00	-	39,168.00	1.00	-	-	
1.2 (S)		14	00	0001	0000	2	2	8	6	02	Festividades	4.3.03	20	1955	100	100,000.00		100,000.00	100,000.00	-	100,000.00	1.00	-	-	
		15									FOMENTO DE LA CULTURA, DEPORTE Y RECREACIÓN					523,080.00	(250,000.00)	273,080.00	92,000.00	4,000.00	96,000.00	0.35	177,080.00	0.65	
		15	00	0002							DESARROLLO DE EVENTOS DEPORTIVOS Y					523,080.00	(250,000.00)	273,080.00	92,000.00	4,000.00	96,000.00	0.35	177,080.00	0.65	
		15	00	0002		2					GASTOS					523,080.00	(250,000.00)	273,080.00	92,000.00	4,000.00	96,000.00	0.35	177,080.00	0.65	
		15	00	0002		2	23				CONTRATACIÓN DE SERVICIOS, MATERIALES Y					523,080.00	(250,000.00)	273,080.00	92,000.00	4,000.00	96,000.00	0.35	177,080.00	0.65	
1.2 (S)		15	00	0002	0000	2	1	1	2	8	Empleados temporales	4.3.02	20	1955	100	288,000.00	(250,000.00)	38,000.00	32,000.00	4,000.00	36,000.00	0.95	2,000.00	0.05	
1.2 (S)		15	00	0002	0000	2	2	8	6	3	Actuaciones deportivas	4.3.02	20	1955	100	100,000.00		100,000.00	60,000.00	-	60,000.00	0.60	40,000.00	0.40	
1.2 (S)		15	00	0002	0000	2	3	2	3	1	Prendas y accesorios de vestir	4.3.02	20	1955	100	30,000.00		30,000.00	-	-	-	-	30,000.00	1.00	
1.2 (S)		15	00	0002	0000	2	3	9	4	1	Útiles destinados a actividades deportivas, culturales y	4.3.02	20	1955	100	105,080.00		105,080.00	-	-	-	-	105,080.00	1.00	
		96									DEUDA PÚBLICA Y OTRAS OPERACIONES					553,760.00	300,000.00	853,760.00	553,760.00	207,399.00	761,159.00	0.89	92,601.00	0.11	
		96	00	0001							AMORT. DE PRÉSTAMOS Y CUENTAS POR PAGAR					553,760.00	300,000.00	853,760.00	553,760.00	207,399.00	761,159.00	0.89	92,601.00	0.11	
		96	00	0001		4					Aplicaciones financieras					553,760.00	300,000.00	853,760.00	553,760.00	207,399.00	761,159.00	0.89	92,601.00	0.11	
		96	00	0001		4	2				Disminución de pasivos					553,760.00	300,000.00	853,760.00	553,760.00	207,399.00	761,159.00	0.89	92,601.00	0.11	
		96	00	0001		4	2	1			Disminución de pasivos corrientes					553,760.00	300,000.00	853,760.00	553,760.00	207,399.00	761,159.00	0.89	92,601.00	0.11	
3.1.2 (S)		96	00	0001	0000	4	2	1	1	1	Disminución de cuentas por pagar internas de corto plazo	0.0.00	20	1955	100	553,760.00	300,000.00	853,760.00	553,760.00	207,399.00	761,159.00	0.89	92,601.00	0.11	
		98									ADM. DE CONTRIBUCIONES ESPECIALES (TRANSF.					120,000.00	-	120,000.00	30,000.00	10,000.00	40,000.00	0.33	80,000.00	0.67	
		98	00	0000							TRANSFERENCIAS INSTITUCIONES PRIVADAS					120,000.00	-	120,000.00	30,000.00	10,000.00	40,000.00	0.33	80,000.00	0.67	
		98	00	0000		2					GASTOS					120,000.00	-	120,000.00	30,000.00	10,000.00	40,000.00	0.33	80,000.00	0.67	

MINISTERIO DE HACIENDA
DIRECCION GENERAL DE PRESUPUESTO
JUNTA DE DISTRITO MUNICIPAL DE SAN FCO. DE JACAGUA, SANTIAGO
EJECUCION TRIMESTRAL DE LOS GASTOS Y APLICACIONES FINANCIERAS POR DESTINO DE FONDOS Y ESTRUCTURA PROGRAMATICA
CORRESPONDIENTE AL SEGUNDO TRIMESTRE DEL AÑO 2024



CODIGO INSTITUCIONAL: 7299

DENOMINACION

SERVICIOS MUNICIPALES

Cuenta Bancaria No.



120-208990-6

DESTINO DE FONDOS	CATEGORIA PROGRAMATICA				INSTITUCION RECEPTORA	CLASIFICADOR DEL GASTO				DENOMINACION DEL GASTO	FUNCION	FUENTE DE FINANCIAMIENTO	FUENTE ESPECIFICA	ORGANISMO FINANCIADOR	PRESUPUESTO			ACUMULADO ANTERIOR	DEVENGADO DEL GASTO			BALANCE DISPONIBLE	% BALANCE DISPONIBLE		
	PARTIDAS NO ASIGNABLES A PROGRAMAS	PROGRAMA	PROYECTO	ACTIVIDAD / OBRA		TIPO	OBJETO	CUENTA	SUB-CUENTA						AUXILIAR	PRESUPUESTO ORIGINAL AÑO ACTUAL	MODIFICACIONES		VIGENTE	TRIMESTRE	DEVENGADO A LA FECHA			% DEVENGADO A LA FECHA	
1	2	3	4	5	6	8	9	10	11	12	13	14	15	16	17	18	19	20=18+19	21	22	23=21+22	24=23/20	25=20-23	26= 25/20	
	98	00	0000			2	4				TRANSFERENCIAS CORRIENTES					120,000.00	-	120,000.00	30,000.00	10,000.00	40,000.00	0.33	80,000.00	0.67	
	98	00	0000			2	4	1			Transferencias corrientes					120,000.00	-	120,000.00	30,000.00	10,000.00	40,000.00	0.33	80,000.00	0.67	
1.2 (S)	98	00	0000	0000		2	4	1	6	1	Transferencias corrientes programadas a asociaciones sin	4.5.10	20	1955	100	120,000.00	-	120,000.00	30,000.00	10,000.00	40,000.00	0.33	80,000.00	0.67	
TOTAL RD\$																	27,165,047.00	-	27,165,047.00	7,509,542.89	6,291,859.64	13,801,402.53	0.51	13,363,644.47	0.49

Gastos	Aplicaciones Financieras	Total en RD\$
6,084,460.64	207,399.00	6,291,859.64


ELABORADO POR


Firma del Tesorero Municipal


AUTORIZADO POR SINDICATURA


MINISTERIO DE HACIENDA
DIRECCION GENERAL DE PRESUPUESTO
JUNTA DE DISTRITO MUNICIPAL DE SAN FCO. DE JACAGUA, SANTIAGO
EJECUCIÓN TRIMESTRAL DE LOS GASTOS Y APLICACIONES FINANCIERAS POR DESTINO DE FONDOS Y ESTRUCTURA PROGRAMATICA
CORRESPONDIENTE AL SEGUNDO TRIMESTRE DEL AÑO 2024



CODIGO INSTITUCIONAL: 7299

DENOMINACION

EDUCACION, SALUD Y GENERO

Cuenta Bancaria No.

120-210747-5

DESTINO DE FONDOS	PARTIDAS NO ASIGNABLES A PROGRAMAS	CATEGORIA PROGRAMATICA				INSTITUCION RECEPTORA	CLASIFICADOR DEL GASTO				DENOMINACION DEL GASTO	FUNCIÓN	FUENTE DE FINANCIAMIENTO	FUENTE ESPECIFICA	ORGANISMO FINANCIADOR	PRESUPUESTO			ACUMULADO ANTERIOR	DEVENGADO DEL GASTO			BALANCE DISPONIBLE	% BALANCE DISPONIBLE	
		PROGRAMA	PROYECTO	ACTIVIDAD / OBRA	INSTITUCION RECEPTORA		TIPO	OBJECTO	CUENTA	SUB-CUENTA						AUXILIAR	PRESUPUESTO ORIGINAL AÑO ACTUAL	MODIFICACIONES		VIGENTE	TRIMESTRE	DEVENGADO A LA FECHA			% DEVENGADO A LA FECHA
1	2	3	4	5	6	8	9	10	11	12	13	14	15	16	17	18	19	20=18+19	21	22	23=21+22	24=23/20	25=20-23	26= 25/20	
E	01										Educación					3,505,167.00	-	3,505,167.00	667,415.83	618,002.92	1,285,418.75	0.37	2,219,748.25	0.63	
	01	00	0004								NORMAS, POLÍTICAS Y ADMINIST. MUNICIPAL					30,000.00	-	30,000.00	1,992.99	1,450.24	3,443.23	0.11	26,556.77	0.89	
	01	00	0004								SERVICIOS ADMINISTRATIVOS Y FINANCIEROS					30,000.00	-	30,000.00	1,992.99	1,450.24	3,443.23	0.11	26,556.77	0.89	
	01	00	0004				2				GASTOS					30,000.00	-	30,000.00	1,992.99	1,450.24	3,443.23	0.11	26,556.77	0.89	
	01	00	0004				2	2			CONTRATACIÓN DE SERVICIOS					30,000.00	-	30,000.00	1,992.99	1,450.24	3,443.23	0.11	26,556.77	0.89	
1.3 (E)	01	00	0004	0000		2	2	8	2	1	Comisiones y gastos	1.1.02	20	1955	100	30,000.00	-	30,000.00	1,992.99	1,450.24	3,443.23	0.11	26,556.77	0.89	
		14									GESTIÓN Y ADMINISTRACIÓN DE SERVICIOS					3,159,937.00	-	3,159,937.00	575,192.84	556,552.68	1,131,745.52	0.36	2,028,191.48	0.64	
		14	00	0001							ASISTENCIA SOCIAL					1,341,207.00	-	1,341,207.00	242,877.24	182,220.08	425,097.32	0.32	916,109.68	0.68	
		14	00	0001			2				GASTOS					1,341,207.00	-	1,341,207.00	242,877.24	182,220.08	425,097.32	0.32	916,109.68	0.68	
		14	00	0001			2	4			TRANSFERENCIAS CORRIENTES					1,341,207.00	-	1,341,207.00	242,877.24	182,220.08	425,097.32	0.32	916,109.68	0.68	
		14	00	0001			2	4	1		TRANSFERENCIAS CORRIENTES AL SECTOR PRIVADO					1,341,207.00	-	1,341,207.00	242,877.24	182,220.08	425,097.32	0.32	916,109.68	0.68	
		14	00	0001			2	4	1	2	Ayudas y donaciones a personas					1,341,207.00	-	1,341,207.00	242,877.24	182,220.08	425,097.32	0.32	916,109.68	0.68	
1.3 (E)		14	00	0001	0000	2	4	1	2	01	Ayudas y donaciones programadas a hogares y personas	4.5.10	30	9995	102	528,360.00	-	528,360.00	89,300.00	16,000.00	105,300.00	0.20	423,060.00	0.80	
1.3 (E)		14	00	0001	0000	2	4	1	2	01	Ayudas y donaciones programadas a hogares y personas	4.5.10	30	9998	102	31,080.00	-	31,080.00	-	-	-	-	-	31,080.00	1.00
1.3 (E)		14	00	0001	0000	2	4	1	2	01	Ayudas y donaciones programadas a hogares y personas	4.5.10	20	1955	100	342,200.00	-	342,200.00	-	35,000.00	35,000.00	0.10	307,200.00	0.90	
1.3 (E)		14	00	0001	0000	2	4	1	2	01	Ayudas y donaciones programadas a hogares y personas	4.5.10	30	9996	102	147,960.00	-	147,960.00	-	-	-	-	-	147,960.00	1.00
1.3 (E)		14	00	0001	0000	2	4	1	2	02	Ayudas y donaciones ocasionales a hogares y personas	4.5.10	20	1955	100	291,607.00	-	291,607.00	153,577.24	131,220.08	284,797.32	0.98	6,809.68	0.02	
		14	00	0002							EDUCACIÓN Y FORMACIÓN INTEGRAL					751,008.00	-	751,008.00	138,000.00	184,730.00	322,730.00	0.43	428,278.00	0.57	
		14	00	0002			2				GASTOS					751,008.00	-	751,008.00	138,000.00	184,730.00	322,730.00	0.43	428,278.00	0.57	
		14	00	0002			2	3			MATERIALES Y SUMINISTROS					751,008.00	-	751,008.00	138,000.00	184,730.00	322,730.00	0.43	428,278.00	0.57	
		14	00	0002			2	3	3		PRODUCTOS DE PAPEL, CARTÓN E IMPRESOS					751,008.00	-	751,008.00	138,000.00	184,730.00	322,730.00	0.43	428,278.00	0.57	
		14	00	0002			2	3	3	5	Textos de enseñanza					751,008.00	-	751,008.00	138,000.00	184,730.00	322,730.00	0.43	428,278.00	0.57	
1.3 (E)		14	00	0002	0000	2	1	1	4	1	Sueldo Anual No. 13	4.4.09	20	1955	100	13,000.00	-	13,000.00	-	-	-	-	-	13,000.00	1.00
1.3 (E)		14	00	0002	0000	2	1	2	2	8	Compensaciones especiales	4.4.09	20	1955	100	480,000.00	-	480,000.00	120,000.00	177,000.00	297,000.00	0.62	183,000.00	0.38	
1.3 (E)		14	00	0002	0000	2	1	5	1	1	Contribuciones al seguro de salud	4.4.09	20	1955	100	11,060.00	-	11,060.00	-	-	-	-	-	11,060.00	1.00
1.3 (E)		14	00	0002	0000	2	1	5	2	1	Contribuciones al seguro de pensiones	4.4.09	20	1955	100	11,076.00	-	11,076.00	-	-	-	-	-	11,076.00	1.00
1.3 (E)		14	00	0002	0000	2	1	5	3	1	Contribuciones al seguro de riesgo laboral	4.4.09	20	1955	100	1,872.00	-	1,872.00	-	-	-	-	-	1,872.00	1.00
1.3 (E)		14	00	0002	0000	2	4	1	4	1	Becas nacionales	4.4.09	20	1955	100	234,000.00	-	234,000.00	18,000.00	7,730.00	25,730.00	0.11	208,270.00	0.89	
		14	00	0003							PRESTACIONES DE SALUD Y ASISTENCIA PRIMARIA					1,067,722.00	-	1,067,722.00	194,315.60	189,602.60	383,918.20	0.36	683,803.80	0.64	
		14	00	0003			2				GASTOS					1,067,722.00	-	1,067,722.00	194,315.60	189,602.60	383,918.20	0.36	683,803.80	0.64	
		14	00	0003			2	3			MATERIALES Y SUMINISTROS					1,067,722.00	-	1,067,722.00	194,315.60	189,602.60	383,918.20	0.36	683,803.80	0.64	
		14	00	0003			2	3	4		PRODUCTOS FARMACÉUTICOS					1,067,722.00	-	1,067,722.00	194,315.60	189,602.60	383,918.20	0.36	683,803.80	0.64	
		14	00	0003			2	3	4	1	Productos medicinales para uso humano					1,067,722.00	-	1,067,722.00	194,315.60	189,602.60	383,918.20	0.36	683,803.80	0.64	
1.3 (E)		14	00	0003	0000	2	1	1	2	8	Empleados temporales	4.2.03	20	1955	100	462,000.00	-	462,000.00	115,500.00	64,500.00	180,000.00	0.39	282,000.00	0.61	
1.3 (E)		14	00	0003	0000	2	1	1	4	1	Sueldo Anual No. 13	4.2.03	20	1955	100	38,500.00	-	38,500.00	-	-	-	-	-	38,500.00	1.00
1.3 (E)		14	00	0003	0000	2	1	5	1	1	Contribuciones al seguro de salud	4.2.03	20	1955	100	32,756.00	-	32,756.00	3,828.60	1,276.20	5,104.80	0.16	27,651.20	0.84	
1.3 (E)		14	00	0003	0000	2	1	5	2	1	Contribuciones al seguro de pensiones	4.2.03	20	1955	100	32,802.00	-	32,802.00	3,834.00	1,278.00	5,112.00	0.16	27,690.00	0.84	
1.3 (E)		14	00	0003	0000	2	1	5	3	1	Contribuciones al seguro de riesgo laboral	4.2.03	20	1955	100	5,544.00	-	5,544.00	648.00	216.00	864.00	0.16	4,680.00	0.84	

MINISTERIO DE HACIENDA
DIRECCION GENERAL DE PRESUPUESTO
JUNTA DE DISTRITO MUNICIPAL DE SAN FCO. DE JACAGUA, SANTIAGO
EJECUCIÓN TRIMESTRAL DE LOS GASTOS Y APLICACIONES FINANCIERAS POR DESTINO DE FONDOS Y ESTRUCTURA PROGRAMATICA
CORRESPONDIENTE AL SEGUNDO TRIMESTRE DEL AÑO 2024



CODIGO INSTITUCIONAL: 7299

DENOMINACION

EDUCACION, SALUD Y GENERO


Cuenta Bancaria No.

120-210747-5


DESTINO DE FONDOS	PARTIDAS NO ASIGNABLES A PROGRAMAS	CATEGORIA PROGRAMATICA			INSTITUCION RECEPTORA	CLASIFICADOR DEL GASTO				DENOMINACION DEL GASTO	FUNCION	FUENTE DE FINANCIAMIENTO	FUENTE ESPECIFICA	ORGANISMO FINANCIADOR	PRESUPUESTO			ACUMULADO ANTERIOR	DEVENGADO DEL GASTO			BALANCE DISPONIBLE	% BALANCE DISPONIBLE		
		PROGRAMA	PROYECTO	ACTIVIDAD / OBRA		TIPO	OBJETO	CUENTA	SUB-CUENTA						AUXILIAR	PRESUPUESTO ORIGINAL AÑO ACTUAL	MODIFICACIONES		VIGENTE	TRIMESTRE	DEVENGADO A LA FECHA			% DEVENGADO A LA FECHA	
1	2	3	4	5	6	8	9	10	11	12	13	14	15	16	17	18	19	20=18+19	21	22	23=21+22	24=23/20	25=20-23	26= 25/20	
1.3 (E)		14	00	0003	0000	2	2	8	6	1	Eventos generales	4.2.03	20	1955	100	50,000.00		50,000.00	-	50,000.00	50,000.00	1.00	-	-	
1.3 (E)		14	00	0003	0000	2	3	4	1	1	Productos medicinales para uso humano	4.2.03	20	1955	100	360,000.00		360,000.00	70,505.00	72,332.40	142,837.40	0.40	217,162.60	0.60	
1.3 (E)		14	00	0003	0000	2	3	9	3	1	Útiles menores médico, quirúrgicos o de laboratorio	4.2.03	20	1955	100	86,120.00		86,120.00	-	-	-	-	86,120.00	1.00	
	96										DEUDA PÚBLICA Y OTRAS OPERACIONES					15,230.00	-	15,230.00	15,230.00	-	15,230.00	1.00	-	-	
	96	00	0001								AMORT. DE PRÉSTAMOS Y CUENTAS POR PAGAR					15,230.00	-	15,230.00	15,230.00	-	15,230.00	1.00	-	-	
	96	00	0001			4					Aplicaciones financieras					15,230.00	-	15,230.00	15,230.00	-	15,230.00	1.00	-	-	
	96	00	0001			4	2				Disminución de pasivos					15,230.00	-	15,230.00	15,230.00	-	15,230.00	1.00	-	-	
	96	00	0001			4	2	1			Disminución de pasivos corrientes					15,230.00	-	15,230.00	15,230.00	-	15,230.00	1.00	-	-	
3.1.2 (E)	96	00	0001	0000		4	2	1	1	1	Disminución de cuentas por pagar internas de corto plazo	0.0.00	20	1955	100	15,230.00		15,230.00	15,230.00	-	15,230.00	1.00	-	-	
	98										ADM. DE CONTRIBUCIONES ESPECIALES (TRANSF. TRANSFERENCIAS INSTITUCIONES PRIVADAS					300,000.00	-	300,000.00	75,000.00	60,000.00	135,000.00	0.45	165,000.00	0.55	
	98	00	0000			2					GASTOS					300,000.00	-	300,000.00	75,000.00	60,000.00	135,000.00	0.45	165,000.00	0.55	
	98	00	0000			2	4				TRANSFERENCIAS CORRIENTES					300,000.00	-	300,000.00	75,000.00	60,000.00	135,000.00	0.45	165,000.00	0.55	
	98	00	0000			2	4	1			TRANSFERENCIAS CORRIENTES AL SECTOR PRIVADO					300,000.00	-	300,000.00	75,000.00	60,000.00	135,000.00	0.45	165,000.00	0.55	
	98	00	0000			2	4	1	6		Transferencias corrientes a asociaciones sin fines de					300,000.00	-	300,000.00	75,000.00	60,000.00	135,000.00	0.45	165,000.00	0.55	
1.3 (E)	98	00	0000	9998		2	4	1	6	1	Transferencias corrientes programadas a asociaciones sin	4.5.10	20	1955	100	300,000.00		300,000.00	75,000.00	60,000.00	135,000.00	0.45	165,000.00	0.55	
TOTAL RD\$																3,505,167.00		-	3,505,167.00	667,415.83	618,002.92	1,285,418.75	0.37	2,219,748.25	0.63

Gastos	Aplicaciones Financieras	Total en RD\$
428,400.32	189,602.60	618,002.92

0


 ELABORADO POR


 Firma del Tesorero Municipal


 AUTORIZADO POR

MINISTERIO DE HACIENDA
DIRECCION GENERAL DE PRESUPUESTO
JUNTA DE DISTRITO MUNICIPAL DE SAN FCO. DE JACAGUA, SANTIAGO
EJECUCIÓN TRIMESTRAL DE LOS GASTOS Y APLICACIONES FINANCIERAS POR DESTINO DE FONDOS Y ESTRUCTURA PROGRAMATICA
CORRESPONDIENTE AL SEGUNDO TRIMESTRE DEL AÑO 2024



CODIGO INSTITUCIONAL:

DENOMINACION

Cuenta Bancaria No.

1	2	3	4	5	6	CLASIFICADOR DEL GASTO					13	14	15	16	17	PRESUPUESTO			21	DEVENGADO DEL GASTO			25=20-23	26= 25/20	
						8	9	10	11	12						18	19	20 =18+19		22	23=21+22	24=23/20			
DESTINO DE FONDOS	PARTIDAS NO ASIGNABLES A PROGRAMAS	PROGRAMA	PROYECTO	ACTIVIDAD / OBRA	INSTITUCION RECEPTORA	TIPO	OBJETO	CUENTA	SUB-CUENTA	AUXILIAR	DENOMINACION DEL GASTO	FUNCION	FUENTE DE FINANCIAMIENTO	FUENTE ESPECIFICA	ORGANISMO FINANCIADOR	PRESUPUESTO ORIGINAL AÑO ACTUAL	MODIFICACIONES	VIGENTE	ACUMULADO ANTERIOR	TRIMESTRE	DEVENGADO A LA FECHA	% DEVENGADO A LA FECHA	BALANCE DISPONIBLE	% BALANCE DISPONIBLE	

MINISTERIO DE HACIENDA
DIRECCION GENERAL DE PRESUPUESTO
JUNTA DE DISTRITO MUNICIPAL DE SAN FCO. DE JACAGUA, SANTIAGO
EJECUCIÓN TRIMESTRAL DE LOS GASTOS Y APLICACIONES FINANCIERAS POR DESTINO DE FONDOS Y ESTRUCTURA PROGRAMATICA
CORRESPONDIENTE AL SEGUNDO TRIMESTRE DEL AÑO 2024



CODIGO INSTITUCIONAL: 7299

DENOMINACION

PROGRAMA DE INVERSION

Cuenta Bancaria No.

120-208989-2

DESTINO DE FONDOS	PARTIDAS NO ASIGNABLES A PROGRAMAS	CATEGORIA PROGRAMATICA			INSTITUCION RECEPTORA	CLASIFICADOR DEL GASTO				DENOMINACION DEL GASTO	FUNCIÓN	FUENTE DE FINANCIAMIENTO	FUENTE ESPECIFICA	ORGANISMO FINANCIADOR	PRESUPUESTO			ACUMULADO ANTERIOR	DEVENGADO DEL GASTO			BALANCE DISPONIBLE	% BALANCE DISPONIBLE		
		PROGRAMA	PROYECTO	ACTIVIDAD / OBRA		TIPO	OBJECTO	CUENTA	SUB-CUENTA						AUXILIAR	PRESUPUESTO ORIGINAL AÑO ACTUAL	MODIFICACIONES		VIGENTE	TRIMESTRE	DEVENGADO A LA FECHA			% DEVENGADO A LA FECHA	
1	2	3	4	5	6	8	9	10	11	12	13	14	15	16	17	18	19	20=18+19	21	22	23=21+22	24=23/20	25=20-23	26= 25/20	
I	01										Inversión					35,051,673.00	13,454,076.00	48,505,749.00	11,899,907.86	7,870,680.64	19,770,588.50	0.41	28,735,160.50	0.59	
	01	00	0001								NORMAS, POLÍTICAS Y ADMINIST. MUNICIPAL					1,335,995.00	(350,000.00)	985,995.00	70,474.01	82,418.67	152,892.68	0.16	833,102.32	0.84	
	01	00	0001			2					GASTOS					-	-	-	-	-	-	-	-	-	-
	01	00	0001			2	6				BIENES MUEBLES, INMUEBLES E INTANGIBLES					-	-	-	-	-	-	-	-	-	-
	01	00	0001			2	6	1			MOBILIARIO Y EQUIPO					-	-	-	-	-	-	-	-	-	-
2.1 (I)	01	00	0001			2	6	1	1		Muebles de oficina y estantería					-	-	-	-	-	-	-	-	-	-
	01	00	0001	0000		2	6	5	4	1	Sistemas y equipos de climatización	1.1.01	20	1955	100	-	-	-	-	-	-	-	-	-	-
	01	00	0003			2					ADMINISTRACIÓN MUNICIPAL					900,000.00	(200,000.00)	700,000.00	51,900.00	69,820.00	121,720.00	0.17	578,280.00	0.83	
	01	00	0003			2					GASTOS					900,000.00	(200,000.00)	700,000.00	51,900.00	69,820.00	121,720.00	0.17	578,280.00	0.83	
	01	00	0003			2	6				BIENES MUEBLES, INMUEBLES E INTANGIBLES					900,000.00	(200,000.00)	700,000.00	51,900.00	69,820.00	121,720.00	0.17	578,280.00	0.83	
	01	00	0003			2	6	1			MOBILIARIO Y EQUIPO					900,000.00	(200,000.00)	700,000.00	51,900.00	69,820.00	121,720.00	0.17	578,280.00	0.83	
	01	00	0003			2	6	1	1		Muebles de oficina y estantería					900,000.00	(200,000.00)	700,000.00	51,900.00	69,820.00	121,720.00	0.17	578,280.00	0.83	
2.1 (I)	01	00	0003	0000		2	6	1	1	1	Muebles, equipos de oficina y estantería	1.1.01	20	1955	100	70,000.00	-	70,000.00	-	14,620.00	14,620.00	0.21	55,380.00	0.79	
2.1 (I)	01	00	0003	0000		2	6	1	3	1	Equipos de tecnología de la información y	1.1.01	20	1955	100	200,000.00	(150,000.00)	50,000.00	-	-	-	-	50,000.00	1.00	
2.1 (I)	01	00	0003	0000		2	6	1	4	1	Electrodomésticos	1.1.01	20	1955	100	85,000.00	-	85,000.00	-	-	-	-	85,000.00	1.00	
2.1 (I)	01	00	0003	0000		2	6	1	9	1	Otros Mobiliarios y Equipos no Identificados	1.1.01	20	1955	100	45,000.00	-	45,000.00	16,500.00	17,500.00	34,000.00	0.76	11,000.00	0.24	
2.1 (I)	01	00	0003	0000		2	6	4	1	1	Automóviles y camiones	1.1.01	20	1955	100	100,000.00	-	100,000.00	-	-	-	-	100,000.00	1.00	
2.1 (I)	01	00	0003	0000		2	6	5	4	1	Sistemas y equipos de climatización	1.1.01	20	1955	100	90,000.00	(50,000.00)	40,000.00	-	-	-	-	40,000.00	1.00	
2.1 (I)	01	00	0003	0000		2	6	5	6	1	Equipo de generación eléctrica y a fines	1.1.01	20	1955	100	30,000.00	-	30,000.00	-	-	-	-	30,000.00	1.00	
2.1 (I)	01	00	0003	0000		2	6	5	7	1	Máquinas-herramientas	1.1.01	20	1955	100	50,000.00	-	50,000.00	-	2,300.00	2,300.00	0.05	47,700.00	0.95	
2.1 (I)	01	00	0003	0000		2	6	6	2	1	Equipos de seguridad	1.1.01	20	1955	100	50,000.00	-	50,000.00	-	-	-	-	50,000.00	1.00	
2.1 (I)	01	00	0003	0000		2	6	8	3	1	Programas de informática	1.1.01	20	1955	100	180,000.00	-	180,000.00	35,400.00	35,400.00	70,800.00	0.39	109,200.00	0.61	
	01	00	0004			2					SERVICIOS ADMINISTRATIVOS Y FINANCIEROS					435,995.00	(150,000.00)	285,995.00	18,574.01	12,598.67	31,172.68	0.11	254,822.32	0.89	
	01	00	0004			2					GASTOS					435,995.00	(150,000.00)	285,995.00	18,574.01	12,598.67	31,172.68	0.11	254,822.32	0.89	
	01	00	0004			2	26				BIENES MUEBLES, INMUEBLES E INTANGIBLES					435,995.00	(150,000.00)	285,995.00	18,574.01	12,598.67	31,172.68	0.11	254,822.32	0.89	
2.1 (I)	01	00	0004	0000		2	2	8	2	1	Comisiones y gastos	1.1.02	20	1955	100	80,000.00	-	80,000.00	18,574.01	12,598.67	31,172.68	0.39	48,827.32	0.61	
2.1 (I)	01	00	0004	0000		2	6	1	1	1	Muebles, equipos de oficina y estantería	1.1.02	20	1955	100	80,000.00	-	80,000.00	-	-	-	-	80,000.00	1.00	
2.1 (I)	01	00	0004	0000		2	6	1	3	1	Equipos de tecnología de la información y	1.1.02	20	1955	100	100,000.00	(50,000.00)	50,000.00	-	-	-	-	50,000.00	1.00	
2.1 (I)	01	00	0004	0000		2	6	4	1	1	Automóviles y camiones	1.1.02	20	1955	100	140,000.00	(100,000.00)	40,000.00	-	-	-	-	40,000.00	1.00	
2.1 (I)	01	00	0004	0000		2	6	5	4	1	Sistemas y equipos de climatización	1.1.02	20	1955	100	35,995.00	-	35,995.00	-	-	-	-	35,995.00	1.00	
	11										OBRAS PÚBLICAS MUNICIPALES					17,152,679.00	1,466,126.00	18,618,805.00	5,363,191.85	4,606,692.85	9,969,884.70	0.54	8,648,920.30	0.46	
	11	00	0001								COORDINACIÓN, EJECUCIÓN Y FISCALIZACIÓN					1,920,000.00	(1,022,751.00)	897,249.00	343,000.00	226,500.00	569,500.00	0.63	327,749.00	0.37	
	11	00	0001			2					GASTOS					1,920,000.00	(1,022,751.00)	897,249.00	343,000.00	226,500.00	569,500.00	0.63	327,749.00	0.37	
	11	00	0001			2	6				BIENES MUEBLES, INMUEBLES E INTANGIBLES					1,920,000.00	(1,022,751.00)	897,249.00	343,000.00	226,500.00	569,500.00	0.63	327,749.00	0.37	
	11	00	0001			2	6	8			BIENES INTANGIBLES					1,920,000.00	(1,022,751.00)	897,249.00	343,000.00	226,500.00	569,500.00	0.63	327,749.00	0.37	
	11	00	0001			2	6	8	5		Estudios de preinversión					1,920,000.00	(1,022,751.00)	897,249.00	343,000.00	226,500.00	569,500.00	0.63	327,749.00	0.37	
2.3 (I)	11	00	0001	0000		2	6	8	5	1	Estudios de preinversión	2.5.03	20	1955	100	1,920,000.00	(1,022,751.00)	897,249.00	343,000.00	226,500.00	569,500.00	0.63	327,749.00	0.37	

MINISTERIO DE HACIENDA
DIRECCION GENERAL DE PRESUPUESTO
JUNTA DE DISTRITO MUNICIPAL DE SAN FCO. DE JACAGUA, SANTIAGO
EJECUCIÓN TRIMESTRAL DE LOS GASTOS Y APLICACIONES FINANCIERAS POR DESTINO DE FONDOS Y ESTRUCTURA PROGRAMATICA
CORRESPONDIENTE AL SEGUNDO TRIMESTRE DEL AÑO 2024



CODIGO INSTITUCIONAL: 7299

DENOMINACION

PROGRAMA DE INVERSION

Cuenta Bancaria No.

120-208989-2

DESTINO DE FONDOS	PARTIDAS NO ASIGNABLES A PROGRAMAS	CATEGORIA PROGRAMATICA			INSTITUCION RECEPTORA	CLASIFICADOR DEL GASTO				DENOMINACION DEL GASTO	FUNCIÓN	FUENTE DE FINANCIAMIENTO	FUENTE ESPECIFICA	ORGANISMO FINANCIADOR	PRESUPUESTO			ACUMULADO ANTERIOR	DEVENGADO DEL GASTO			BALANCE DISPONIBLE	% BALANCE DISPONIBLE		
		PROGRAMA	PROYECTO	ACTIVIDAD / OBRA		TIPO	OBJECTO	CUENTA	SUB-CUENTA						AUXILIAR	PRESUPUESTO ORIGINAL AÑO ACTUAL	MODIFICACIONES		VIGENTE	TRIMESTRE	DEVENGADO A LA FECHA			% DEVENGADO A LA FECHA	
1	2	3	4	5	6	8	9	10	11	12	13	14	15	16	17	18	19	20=18+19	21	22	23=21+22	24=23/20	25=20-23	26= 25/20	
		11	01								Construcción de Vías de Comunicación y Anexos					4,778,000.00	334,436.00	5,112,436.00	-	1,992,441.38	1,992,441.38	0.39	3,119,994.62	0.61	
				0051		2					GASTOS					4,778,000.00	334,436.00	5,112,436.00	-	1,992,441.38	1,992,441.38	0.39	3,119,994.62	0.61	
		11	01			2	7				OBRAS					4,778,000.00	334,436.00	5,112,436.00	-	1,992,441.38	1,992,441.38	0.39	3,119,994.62	0.61	
				0051		2	7	2			INFRAESTRUCTURA					4,778,000.00	334,436.00	5,112,436.00	-	1,992,441.38	1,992,441.38	0.39	3,119,994.62	0.61	
		11	01			2	7	2	4		Infraestructura terrestre y obras anexas					4,778,000.00	334,436.00	5,112,436.00	-	1,992,441.38	1,992,441.38	0.39	3,119,994.62	0.61	
2.2 (I)		11	01		0000	2	7	2	4	01	Construccion de contenes, aceras, baden, reparacion	2.6.01	20	1955	100	562,957.00	(562,957.00)	-	-	-	-	#DIV/0!	-	#DIV/0!	
2.2 (I)		11	01		0000	2	7	2	4	01	Construccion de contenes y badenes, Los Cepines	2.6.01	20	1955	100	390,180.00	(390,180.00)	-	-	-	-	#DIV/0!	-	#DIV/0!	
2.2 (I)		11	01		0000	2	7	2	4	01	onstruccion baden y limpieza de canaleta, Calle	2.6.01	20	1955	100	225,444.00	(225,444.00)	-	-	-	-	#DIV/0!	-	#DIV/0!	
2.2 (I)		11	01		0000	2	7	2	4	01	Construccion de contenes, aceras, badenes y	2.6.01	20	1955	100	416,782.00	(416,782.00)	-	-	-	-	#DIV/0!	-	#DIV/0!	
2.2 (I)		11	01		0000	2	7	2	4	01	Construccion de contenes y badenes, Ensanche	2.6.01	20	1955	100	187,763.00	(187,763.00)	-	-	-	-	#DIV/0!	-	#DIV/0!	
2.2 (I)		11	01		0000	2	7	2	4	01	Construccion de aceras, contenes y baden, Los	2.6.01	20	1955	100	565,365.00	(565,365.00)	-	-	-	-	#DIV/0!	-	#DIV/0!	
2.2 (I)		11	01		0000	2	7	2	4	01	Construccion de puente Barrio Piche	2.6.01	20	1955	100	500,000.00	(500,000.00)	-	-	-	-	#DIV/0!	-	#DIV/0!	
2.2 (I)		11	01		0000	2	7	2	4	01	Construccion de reata y badenes, Los Prados #1	2.6.01	20	1955	100	676,402.00	(676,402.00)	-	-	-	-	#DIV/0!	-	#DIV/0!	
2.2 (I)		11	01		0000	2	7	2	4	01	Construccion de contenes , aceras, badenes y	2.6.01	20	1955	100	953,107.00	(953,107.00)	-	-	-	-	#DIV/0!	-	#DIV/0!	
2.2 (I)		11	01		0000	2	7	2	4	01	Construccion de pared para la ampliacion de calle, en	2.6.01	20	1955	100	300,000.00	-	300,000.00	-	-	-	-	300,000.00	1.00	
2.2 (I)		11	01		0000	2	7	2	4	01	Aceras y contenes D. M. de Jacagua	2.6.01	20	1955	100	-	4,812,436.00	4,812,436.00	-	1,992,441.38	1,992,441.38	0.41	2,819,994.62	0.59	
		11	02								Reparación y Acondicionamiento de Vías de					5,218,910.00	-	5,218,910.00	1,097,895.85	1,212,200.00	2,310,095.85	0.44	2,908,814.15	0.56	
				0051							Mantenimiento de Calles, Canaletas y Caminos					5,218,910.00	-	5,218,910.00	1,097,895.85	1,212,200.00	2,310,095.85	0.44	2,908,814.15	0.56	
		11	02			2					GASTOS					5,218,910.00	-	5,218,910.00	1,097,895.85	1,212,200.00	2,310,095.85	0.44	2,908,814.15	0.56	
				0051		2	7				OBRAS					5,218,910.00	-	5,218,910.00	1,097,895.85	1,212,200.00	2,310,095.85	0.44	2,908,814.15	0.56	
		11	02			2	7	2			INFRAESTRUCTURA					5,218,910.00	-	5,218,910.00	1,097,895.85	1,212,200.00	2,310,095.85	0.44	2,908,814.15	0.56	
				0051		2	7	2	4		Infraestructura terrestre y obras anexas					5,218,910.00	-	5,218,910.00	1,097,895.85	1,212,200.00	2,310,095.85	0.44	2,908,814.15	0.56	
2.2 (I)		11	02		0000	2	7	2	4	1	Mantenimiento de calles, canaletas y caminos	2.6.01	20	1955	100	4,820,925.00	-	4,820,925.00	1,087,755.85	1,212,200.00	2,299,955.85	0.48	2,520,969.15	0.52	
2.2 (I)		11	02		0000	2	7	2	4	1	Pintura de calles	2.6.01	20	1955	100	200,000.00	-	200,000.00	10,140.00	-	10,140.00	0.05	189,860.00	0.95	
2.2 (I)		11	02		0000	2	7	2	4	1	Remosamiento de la entrada La Delgada, por Andy	2.6.01	20	1955	100	197,985.00	-	197,985.00	-	-	-	-	0.00	197,985.00	1.00
		11	06								Reparación Instalaciones Recreativas					100,000.00	-	100,000.00	19,000.00	56,300.00	75,300.00	0.75	24,700.00	0.25	
				0051							Reparación de parques y embellecimiento de					100,000.00	-	100,000.00	19,000.00	56,300.00	75,300.00	0.75	24,700.00	0.25	
		11	06			2					GASTOS					100,000.00	-	100,000.00	19,000.00	56,300.00	75,300.00	0.75	24,700.00	0.25	
				0051		2	7				OBRAS					100,000.00	-	100,000.00	19,000.00	56,300.00	75,300.00	0.75	24,700.00	0.25	
		11	06			2	7	2			INFRAESTRUCTURA					100,000.00	-	100,000.00	19,000.00	56,300.00	75,300.00	0.75	24,700.00	0.25	
				0051		2	7	2	7		Obras urbanísticas					100,000.00	-	100,000.00	19,000.00	56,300.00	75,300.00	0.75	24,700.00	0.25	
2.2 (I)		11	06		0000	2	7	2	7	1	Obras urbanísticas	4.3.02	20	1955	100	100,000.00	-	100,000.00	19,000.00	56,300.00	75,300.00	0.75	24,700.00	0.25	
		11	07								Construcción Infraestructuras Culturales,					550,000.00	3,479,364.00	4,029,364.00	3,454,076.00	575,287.74	4,029,363.74	1.00	0.26	0.00	
				0051							CONSTRUCCION DE CASA CLUB (TERCERA					550,000.00	3,479,364.00	4,029,364.00	3,454,076.00	575,287.74	4,029,363.74	1.00	0.26	0.00	
		11	07			2					GASTOS					550,000.00	3,479,364.00	4,029,364.00	3,454,076.00	575,287.74	4,029,363.74	1.00	0.26	0.00	
				0051		2	7				OBRAS					550,000.00	3,479,364.00	4,029,364.00	3,454,076.00	575,287.74	4,029,363.74	1.00	0.26	0.00	
		11	07			2	7	1			OBRAS EN EDIFICACIONES					550,000.00	3,479,364.00	4,029,364.00	3,454,076.00	575,287.74	4,029,363.74	1.00	0.26	0.00	
				0051		2	7	1	2		Obras para edificación no residencial					550,000.00	3,479,364.00	4,029,364.00	3,454,076.00	575,287.74	4,029,363.74	1.00	0.26	0.00	

MINISTERIO DE HACIENDA
DIRECCION GENERAL DE PRESUPUESTO
JUNTA DE DISTRITO MUNICIPAL DE SAN FCO. DE JACAGUA, SANTIAGO
EJECUCIÓN TRIMESTRAL DE LOS GASTOS Y APLICACIONES FINANCIERAS POR DESTINO DE FONDOS Y ESTRUCTURA PROGRAMATICA
CORRESPONDIENTE AL SEGUNDO TRIMESTRE DEL AÑO 2024



CODIGO INSTITUCIONAL: 7299

DENOMINACION

PROGRAMA DE INVERSION

Cuenta Bancaria No.

120-208989-2

DESTINO DE FONDOS	PARTIDAS NO ASIGNABLES A PROGRAMAS	CATEGORIA PROGRAMATICA			INSTITUCION RECEPTORA	CLASIFICADOR DEL GASTO				DENOMINACION DEL GASTO	FUNCIÓN	FUENTE DE FINANCIAMIENTO	FUENTE ESPECIFICA	ORGANISMO FINANCIADOR	PRESUPUESTO			ACUMULADO ANTERIOR	DEVENGADO DEL GASTO			BALANCE DISPONIBLE	% BALANCE DISPONIBLE		
		PROGRAMA	PROYECTO	ACTIVIDAD / OBRA		TIPO	OBJETO	CUENTA	SUB-CUENTA						AUXILIAR	PRESUPUESTO ORIGINAL AÑO ACTUAL	MODIFICACIONES		VIGENTE	TRIMESTRE	DEVENGADO A LA FECHA			% DEVENGADO A LA FECHA	
1	2	3	4	5	6	8	9	10	11	12	13	14	15	16	17	18	19	20 =18+19	21	22	23=21+22	24=23/20	25=20-23	26= 25/20	
2.2 (I)		11	07	0051	0000	2	7	1	2	1	CONSTRUCCION DE CASA CLUB (TERCERA	4.3.05	20	1955	100	550,000.00	(550,000.00)	-	-	-	-	#DIV/0!	-	#DIV/0!	
2.2 (I)		11	07	0052	0000	2	7	1	2	1	CONSTRUCCION FUNERARIA MUNICIPAL - 2DA	4.3.05	10	100	100		3,454,076.00	3,454,076.00	3,454,076.00	-	3,454,076.00	1.00	-	-	
2.2 (I)		11	07	0052	0000	2	7	1	2	1	CONSTRUCCION FUNERARIA MUNICIPAL - 2DA	4.3.05	20	1955	100		575,288.00	575,288.00	-	575,287.74	575,287.74	1.00	0.26	0.00	
		11	08								Reparación Infraestructuras Culturales,					1,754,033.00	(1,324,923.00)	429,110.00	-	-	-	-	429,110.00	1.00	
		11	08	0051							CONSTRUCCION, REPARACION Y					1,754,033.00	(1,324,923.00)	429,110.00	-	-	-	-	429,110.00	1.00	
		11	08	0051							GASTOS					1,754,033.00	(1,324,923.00)	429,110.00	-	-	-	-	429,110.00	1.00	
		11	08	0051							OBRAS					1,754,033.00	(1,324,923.00)	429,110.00	-	-	-	-	429,110.00	1.00	
		11	08	0051							OBRAS EN EDIFICACIONES					1,754,033.00	(1,324,923.00)	429,110.00	-	-	-	-	429,110.00	1.00	
		11	08	0051							Obras para edificación no residencial					1,754,033.00	(1,324,923.00)	429,110.00	-	-	-	-	429,110.00	1.00	
2.2 (I)		11	08	0051	0000	2	7	1	2	1	Remosamiento de club en San Francisco Arriba	4.3.05	20	1955	100		429,110.00	429,110.00	-	-	-	-	429,110.00	1.00	
2.2 (I)		11	08	0052	0000	2	7	1	2	1	Reparacion del club de madre en Cuesta de Quinigua	4.3.05	20	1955	100		1,324,923.00	(1,324,923.00)	-	-	-	-	-	#DIV/0!	#DIV/0!
		11	15								Construcción en Cementerios					1,341,736.00	-	1,341,736.00	-	513,163.73	513,163.73	0.38	828,572.27	0.62	
		11	15	0051							Segunda etapa de terminacion de 55 unidades de					1,341,736.00	-	1,341,736.00	-	513,163.73	513,163.73	0.38	828,572.27	0.62	
		11	15	0051							GASTOS					1,341,736.00	-	1,341,736.00	-	513,163.73	513,163.73	0.38	828,572.27	0.62	
		11	15	0051							OBRAS					1,341,736.00	-	1,341,736.00	-	513,163.73	513,163.73	0.38	828,572.27	0.62	
		11	15	0051							INFRAESTRUCTURA					1,341,736.00	-	1,341,736.00	-	513,163.73	513,163.73	0.38	828,572.27	0.62	
		11	15	0051						8	Obras en cementerios					1,341,736.00	-	1,341,736.00	-	513,163.73	513,163.73	0.38	828,572.27	0.62	
2.2 (I)		11	15	0051	0000	2	7	2	8	1	Obras en cementerios	3.1.01	20	1955	100		1,341,736.00	1,341,736.00	-	513,163.73	513,163.73	0.38	828,572.27	0.62	
		11	19								Construcción de Viviendas					500,000.00	-	500,000.00	47,000.00	-	47,000.00	0.09	453,000.00	0.91	
		11	19	0051							Construcción de Viviendas					500,000.00	-	500,000.00	47,000.00	-	47,000.00	0.09	453,000.00	0.91	
		11	19	0051							GASTOS					500,000.00	-	500,000.00	47,000.00	-	47,000.00	0.09	453,000.00	0.91	
		11	19	0051							OBRAS					500,000.00	-	500,000.00	47,000.00	-	47,000.00	0.09	453,000.00	0.91	
		11	19	0051							OBRAS EN EDIFICACIONES					500,000.00	-	500,000.00	47,000.00	-	47,000.00	0.09	453,000.00	0.91	
		11	19	0051						1	Obras para edificación residencial (viviendas)					500,000.00	-	500,000.00	47,000.00	-	47,000.00	0.09	453,000.00	0.91	
2.2 (I)		11	19	0051	0000	2	7	1	1	1	Obras para edificación residencial (viviendas)	4.1.01	20	1955	100		500,000.00	500,000.00	47,000.00	-	47,000.00	0.09	453,000.00	0.91	
		11	23								Instalaciones, Colocación Eléctricas					990,000.00	-	990,000.00	402,220.00	30,800.00	433,020.00	0.44	556,980.00	0.56	
		11	23	0051							Colocación de lámparas (iluminación calles zona					990,000.00	-	990,000.00	402,220.00	30,800.00	433,020.00	0.44	556,980.00	0.56	
		11	23	0051							GASTOS					990,000.00	-	990,000.00	402,220.00	30,800.00	433,020.00	0.44	556,980.00	0.56	
		11	23	0051							OBRAS					990,000.00	-	990,000.00	402,220.00	30,800.00	433,020.00	0.44	556,980.00	0.56	
		11	23	0051							INFRAESTRUCTURA					990,000.00	-	990,000.00	402,220.00	30,800.00	433,020.00	0.44	556,980.00	0.56	
		11	23	0051						2	Obras de energía					990,000.00	-	990,000.00	402,220.00	30,800.00	433,020.00	0.44	556,980.00	0.56	
2.2 (I)		11	23	0051	0000	2	7	2	2	1	Obras de energía	4.1.04	20	1955	100		990,000.00	990,000.00	402,220.00	30,800.00	433,020.00	0.44	556,980.00	0.56	
		12	00								GESTIÓN Y ADMINISTRACIÓN DE SERVICIOS					11,391,486.00	10,000,000.00	21,391,486.00	1,294,729.00	2,381,787.67	3,676,516.67	0.17	17,714,969.33	0.83	
		12	00	0003							MANEJO DE RESIDUOS SÓLIDOS					11,391,486.00	-	11,391,486.00	1,294,729.00	2,381,787.67	3,676,516.67	0.32	7,714,969.33	0.68	
		12	00	0003							GASTOS					11,391,486.00	-	11,391,486.00	1,294,729.00	2,381,787.67	3,676,516.67	0.32	7,714,969.33	0.68	
		12	00	0003							MATERIALES, SUMINISTROS, BIENES MUEBLES,					11,391,486.00	-	11,391,486.00	1,294,729.00	2,381,787.67	3,676,516.67	0.32	7,714,969.33	0.68	
2.2 (I)		12	00	0003	0000	2	3	7	1	2	Gasoil	3.2.02	30	9995	102		5,283,600.00	5,283,600.00	1,018,800.00	-	1,018,800.00	0.19	4,264,800.00	0.81	
2.2 (I)		12	00	0003	0000	2	3	7	1	2	Gasoil	3.2.02	30	9998	102		310,800.00	310,800.00	-	-	-	-	310,800.00	1.00	

MINISTERIO DE HACIENDA
DIRECCION GENERAL DE PRESUPUESTO
JUNTA DE DISTRITO MUNICIPAL DE SAN FCO. DE JACAGUA, SANTIAGO
EJECUCIÓN TRIMESTRAL DE LOS GASTOS Y APLICACIONES FINANCIERAS POR DESTINO DE FONDOS Y ESTRUCTURA PROGRAMATICA
CORRESPONDIENTE AL SEGUNDO TRIMESTRE DEL AÑO 2024



CODIGO INSTITUCIONAL: 7299

DENOMINACION


PROGRAMA DE INVERSION

Cuenta Bancaria No.


120-208989-2

DESTINO DE FONDOS	PARTIDAS NO ASIGNABLES A PROGRAMAS	CATEGORIA PROGRAMATICA			INSTITUCION RECEPTORA	CLASIFICADOR DEL GASTO				DENOMINACION DEL GASTO	FUNCIÓN	FUENTE DE FINANCIAMIENTO	FUENTE ESPECIFICA	ORGANISMO FINANCIADOR	PRESUPUESTO			ACUMULADO ANTERIOR	DEVENGADO DEL GASTO			BALANCE DISPONIBLE	% BALANCE DISPONIBLE	
		PROGRAMA	PROYECTO	ACTIVIDAD / OBRA		TIPO	OBJETO	CUENTA	SUB-CUENTA						AUXILIAR	PRESUPUESTO ORIGINAL AÑO ACTUAL	MODIFICACIONES		VIGENTE	TRIMESTRE	DEVENGADO A LA FECHA			% DEVENGADO A LA FECHA
1	2	3	4	5	6	8	9	10	11	12	13	14	15	16	17	18	19	20 =18+19	21	22	23=21+22	24=23/20	25=20-23	26= 25/20
2.2 (I)		12	00	0003	0000	2	3	7	1	2	Gasoil	3.2.02	20	1955	100	1,370,756.00		1,370,756.00	-	-	-	-	1,370,756.00	1.00
2.2 (I)		12	00	0003	0000	2	3	7	1	2	Gasoil	3.2.02	30	9996	102	1,479,600.00		1,479,600.00	-	924,366.00	924,366.00	0.62	555,234.00	0.38
2.2 (I)		12	00	0003	0000	2	6	4	1	1	Automóviles y camiones	3.2.02	20	1955	100	1,396,730.00		1,396,730.00	154,929.00	814,525.00	969,454.00	0.69	427,276.00	0.31
2.2 (I)		12	00	0003	0000	2	6	5	5	1	Equipo de comunicación, telecomunicaciones y	3.2.02	20	1955	100	42,000.00		42,000.00	-	-	-	-	42,000.00	1.00
2.2 (I)		12	00	0003	0000	2	6	5	7	1	Máquinas-herramientas	3.2.02	20	1955	100	1,508,000.00		1,508,000.00	121,000.00	642,896.67	763,896.67	0.51	744,103.33	0.49
		12	00	0005							ADMINISTRACIÓN Y REPARACIÓN DE UNIDADES GASTOS					-	10,000,000.00	10,000,000.00	-	-	-	-	10,000,000.00	1.00
		12	00	0005		2					BIENES MUEBLES, INMUEBLES E INTANGIBLES					-	10,000,000.00	10,000,000.00	-	-	-	-	10,000,000.00	1.00
		12	00	0005		2	6				Automóviles y camiones	2.1.02	50	2006	099	-	10,000,000.00	10,000,000.00	-	-	-	-	10,000,000.00	1.00
2.2 (I)	96	00	0001								DEUDA PÚBLICA Y OTRAS OPERACIONES					5,171,513.00	2,337,950.00	7,509,463.00	5,171,513.00	799,781.45	5,971,294.45	0.80	1,538,168.55	0.20
	96	00	0001			4					AMORT. DE PRÉSTAMOS Y CUENTAS POR APLICACIONES FINANCIERAS					5,171,513.00	2,337,950.00	7,509,463.00	5,171,513.00	799,781.45	5,971,294.45	0.80	1,538,168.55	0.20
	96	00	0001			4	2				Disminución de pasivos					5,171,513.00	2,337,950.00	7,509,463.00	5,171,513.00	799,781.45	5,971,294.45	0.80	1,538,168.55	0.20
	96	00	0001			4	2	1			Disminución de pasivos corrientes					5,171,513.00	2,337,950.00	7,509,463.00	5,171,513.00	799,781.45	5,971,294.45	0.80	1,538,168.55	0.20
	96	00	0001			4	2	1	1		Disminución de cuentas por pagar de corto plazo					5,171,513.00	2,337,950.00	7,509,463.00	5,171,513.00	799,781.45	5,971,294.45	0.80	1,538,168.55	0.20
3.1.4 (I)	96	00	0001	0000	0000	4	2	1	1	1	Disminución de cuentas por pagar internas de corto	0.0.00	20	1955	100	5,171,513.00	800,000.00	5,971,513.00	5,171,513.00	799,781.45	5,971,294.45	1.00	218.55	0.00
3.1.4 (I)	96	00	0001	0000	0000	4	2	1	3	1	Disminución de préstamo internas de corto plazo	0.0.00	20	1955	100		1,537,950.00	1,537,950.00					1,537,950.00	1.00
TOTAL RD\$																35,051,673.00	13,454,076.00	48,505,749.00	11,899,907.86	7,870,680.64	19,770,588.50	0.41	28,735,160.50	0.59

Gastos	Aplicaciones Financieras	Total en RD\$
7,070,899.19	799,781.45	7,870,680.64


 ELABORADO POR


 Firma de Tesorero Municipal


 AUTORIZADO POR

MINISTERIO DE HACIENDA
DIRECCION GENERAL DE PRESUPUESTO
JUNTA DE DISTRITO MUNICIPAL DE SAN FCO. DE JACAGUA, SANTIAGO
EJECUCIÓN TRIMESTRAL DE LOS GASTOS Y APLICACIONES FINANCIERAS POR DESTINO DE FONDOS Y ESTRUCTURA PROGRAMATICA
CORRESPONDIENTE AL SEGUNDO TRIMESTRE DEL AÑO 2024



CODIGO INSTITUCIONAL: 7299

DENOMINACION

RECEPTORA DE FONDOS

Cuenta Bancaria No.


120-210713-0

1	2	CATEGORIA PROGRAMATICA			CLASIFICADOR DEL GASTO							13	PRESUPUESTO			21	DEVENGADO DEL GASTO			25=20-23	26= 25/20													
		3	4	5	6	7	8	9	10	11	12		14	15	16		17	18	19			20 =18+19	22	23=21+22	24=23/20									
DESTINO DE FONDOS	PARTIDAS NO ASIGNABLES A PROGRAMAS	PROGRAMA	PROYECTO	ACTIVIDAD / OBRA	INSTITUCION RECEPTORA	CODIGO SNIP	TIPO	OBJECTO	CUENTA	SUB-CUENTA	AUXILIAR	DENOMINACION DEL GASTO	FUNCIÓN	FUENTE DE FINANCIAMIENTO	FUENTE ESPECIFICA	ORGANISMO FINANCIADOR	PRESUPUESTO ORIGINAL AÑO ACTUAL	MODIFICACIONES	VIGENTE	ACUMULADO ANTERIOR	TRIMESTRE	DEVENGADO A LA FECHA	% DEVENGADO A LA FECHA	BALANCE DISPONIBLE	% BALANCE DISPONIBLE									
R	01											Receptora					-	-	-	525.00	525.00	1,050.00		(1,050.00)										
	01	00	0004									NORMAS, POLÍTICAS Y ADMINIST. MUNICIPAL					-	-	-	525.00	525.00	1,050.00		(1,050.00)										
	01	00	0004				2					SERVICIOS ADMINISTRATIVOS Y FINANCIEROS					-	-	-	525.00	525.00	1,050.00		(1,050.00)										
	01	00	0004				2	2				GASTOS					-	-	-	525.00	525.00	1,050.00		(1,050.00)										
	01	00	0004				2	2	8	2	01	CONTRATACIÓN DE SERVICIOS					-	-	-	525.00	525.00	1,050.00		(1,050.00)										
R	01	00	0004	0000			2	2				Comisiones y gastos bancarios	1102	20	1955	100			-	525.00	525.00	1,050.00		(1,050.00)										
TOTAL RD\$																																		


TOTAL GENERAL RD\$																							87,629,183.00	13,454,076.00	101,083,259.00	24,663,609.17	19,285,255.86	43,948,865.03	0.43	57,134,393.97	0.57
--------------------	--	--	--	--	--	--	--	--	--	--	--	--	--	--	--	--	--	--	--	--	--	--	---------------	---------------	----------------	---------------	---------------	---------------	------	---------------	------

Gastos	Aplicaciones Financieras	Total en RD\$
525.00	-	525.00

0


ELABORADO POR


REVISADO POR
Firma del Tesorero Municipal


AUTORIZADO POR
