

MINISTERIO DE HACIENDA  
DIRECCION GENERAL DE PRESUPUESTO

EJECUCION TRIMESTRAL DE LOS GASTOS Y APLICACIONES FINANCIERAS POR DESTINO DE FONDOS Y ESTRUCTURA PROGRAMATICA  
CORRESPONDIENTE AL SEGUNDO TRIMESTRE: ABRIL/JUNIO DEL 2024

CODIGO DEL CAPITULO

DENOMINACION

Destino de Fondos	Estructura Programatica					Classificador del Gasto						Función	Fuente de Financiamiento	Fuente Especifica	Organismo Financiador	Presupuesto			Devengado				Balance Disponible	% Balance Disponible
	Partidas No Asign. Prog	Prog.	Proy.	Act/Obra	Codigo SNIP	Tipo	Obj.	Clas.	Subcta	Aux.	Denominación del Gasto					Original	Modificaciones	Vigente	Acumulado Anterior	Trimestre	A la Fecha	% Devengado a la Fecha		
1	2	3	4	5	6	7	8	9	10	11	12	13	14	15	16	17	18	19 = 17 + 0 - 18	20	21	22 = 20 + 21	23 = 22 / 19	24 = 19 - 22	25 = 24 / 19
P		01									<b>NORMAS, POLÍTICAS Y ADMINISTRACIÓN MUNIC</b>					<b>4,782,395.00</b>	<b>0.00</b>	<b>4,782,395.00</b>	<b>829,873.86</b>	<b>796,418.72</b>	<b>1,626,292.58</b>	<b>34.0%</b>	<b>3,156,102.42</b>	<b>66.0%</b>
P		01	00	0001							<b>NORMAS Y SEGUIMIENTOS</b>	111				<b>1,010,292.00</b>	<b>0.00</b>	<b>1,010,292.00</b>	<b>223,216.88</b>	<b>235,735.05</b>	<b>458,951.93</b>	<b>45.4%</b>	<b>551,340.07</b>	<b>54.6%</b>
P		01	00	0001		2	1	1	1	01	Sueldos fijos		20	1955		726,080.00	0.00	726,080.00	181,784.03	181,500.00	363,284.03	50.03%	362,795.97	49.97%
P		01	00	0001		2	1	1	4	01	Sueldo anual no.13		20	1955		59,912.00	0.00	59,912.00	0.00	0.00	0.00	0.00%	59,912.00	100.00%
P		01	00	0001		2	1	2	2	03	Pago de horas extraordinarias		30	9998		5,000.00	0.00	5,000.00	0.00	0.00	0.00	0.00%	5,000.00	100.00%
P		01	00	0001		2	1	3	2	01	Gastos de representaci?n en el pais		20	1955		54,000.00	0.00	54,000.00	13,500.00	13,500.00	27,000.00	50.00%	27,000.00	50.00%
P		01	00	0001		2	1	5	1	01	Contribuciones al seguro de salud		30	9996		52,000.00	0.00	52,000.00	12,868.35	5,638.45	18,506.80	35.59%	33,493.20	64.41%
P		01	00	0001		2	1	5	2	01	Contribuciones al seguro de pensiones		30	9996		54,588.00	0.00	54,588.00	12,886.50	5,642.60	18,529.10	33.94%	36,058.90	66.06%
P		01	00	0001		2	1	5	3	01	Contribuciones al seguro de riesgo laboral		30	9996		8,712.00	0.00	8,712.00	2,178.00	954.00	3,132.00	35.95%	5,580.00	64.05%
P		01	00	0001		2	2	8	7	02	Servicios jurídicos		20	1955		20,000.00	0.00	20,000.00	0.00	0.00	0.00	0.00%	20,000.00	100.00%
P		01	00	0001		2	3	2	3	01	Prendas de vestir		20	1955		30,000.00	0.00	30,000.00	0.00	28,500.00	28,500.00	95.00%	1,500.00	5.00%
P		01	00	0003							<b>ADMINISTRACIÓN MUNICIPAL</b>	111				<b>1,718,500.00</b>	<b>35,315.25</b>	<b>1,753,815.25</b>	<b>373,395.50</b>	<b>333,548.13</b>	<b>706,943.63</b>	<b>40.3%</b>	<b>1,046,871.62</b>	<b>59.7%</b>
P		01	00	0003		2	1	1	1	01	Sueldos fijos		20	1955		1,002,000.00	0.00	1,002,000.00	248,842.52	244,416.02	493,258.54	49.23%	508,741.46	50.77%
P		01	00	0003		2	1	1	4	01	Sueldo anual no.13		30	9996		83,500.00	0.00	83,500.00	0.00	0.00	0.00	0.00%	83,500.00	100.00%
P		01	00	0003		2	1	1	5	01	Prestaciones económicas		30	9996		10,000.00	0.00	10,000.00	0.00	0.00	0.00	0.00%	10,000.00	100.00%
P		01	00	0003		2	1	3	1	01	Dietas en el país		20	1955		5,000.00	0.00	5,000.00	0.00	0.00	0.00	0.00%	5,000.00	100.00%
P		01	00	0003		2	1	3	2	01	Gastos de representaci?n en el pais		20	1955		114,000.00	0.00	114,000.00	28,500.00	28,500.00	57,000.00	50.00%	57,000.00	50.00%
P		01	00	0003		2	1	5	1	01	Contribuciones al seguro de salud		30	9996		52,000.00	0.00	52,000.00	16,609.20	10,159.43	26,768.63	51.48%	25,231.37	48.52%
P		01	00	0003		2	1	5	2	01	Contribuciones al seguro de pensiones		30	9996		53,500.00	0.00	53,500.00	16,632.63	14,853.27	31,485.90	58.85%	22,014.10	41.15%
P		01	00	0003		2	1	5	3	01	Contribuciones al seguro de riesgo laboral		30	9996		8,500.00	0.00	8,500.00	2,811.15	5,619.41	8,430.56	99.18%	69.44	0.82%
P		01	00	0003		2	2	4	1	01	Pasajes		20	1955		30,000.00	0.00	30,000.00	6,000.00	6,000.00	12,000.00	40.00%	18,000.00	60.00%
P		01	00	0003		2	2	8	1	01	Gastos judiciales		20	1955		200,000.00	0.00	200,000.00	0.00	0.00	0.00	0.00%	200,000.00	100.00%
P		01	00	0003		2	2	8	7	06	Otros servicios técnicos profesionales		20	1955		160,000.00	0.00	160,000.00	54,000.00	24,000.00	78,000.00	48.75%	82,000.00	51.25%
P		01	00	0004							<b>SERVICIOS ADMINISTRATIVOS Y FINANCIEROS</b>	111				<b>2,053,603.00</b>	<b>0.00</b>	<b>2,053,603.00</b>	<b>233,261.48</b>	<b>227,135.54</b>	<b>460,397.02</b>	<b>22.4%</b>	<b>1,593,205.98</b>	<b>77.6%</b>
P		01	00	0004		2	1	1	1	01	Sueldos fijos		20	1955		900,000.00	0.00	900,000.00	220,156.90	211,007.87	431,164.77	47.91%	468,835.23	52.09%
P		01	00	0004		2	1	1	4	01	Sueldo anual no.13		30	9996		75,000.00	0.00	75,000.00	0.00	0.00	0.00	0.00%	75,000.00	100.00%
P		01	00	0004		2	1	1	5	03	Prestaci?n laboral por desvinculaci?n		30	9996		260,000.00	0.00	260,000.00	0.00	0.00	0.00	0.00%	260,000.00	100.00%
P		01	00	0004		2	1	2	2	06	Compensaci?n por resultados		30	9996		750,000.00	0.00	750,000.00	0.00	0.00	0.00	0.00%	750,000.00	100.00%
P		01	00	0004		2	1	5	1	01	Contribuciones al seguro de salud		30	9996		25,000.00	0.00	25,000.00	5,341.97	5,325.83	10,667.80	42.67%	14,332.20	57.33%
P		01	00	0004		2	1	5	2	01	Contribuciones al seguro de pensiones		30	9996		25,200.00	0.00	25,200.00	5,349.93	5,333.31	10,683.24	42.39%	14,516.76	57.61%
P		01	00	0004		2	1	5	3	01	Contribuciones al seguro de riesgo laboral		30	9996		4,500.00	0.00	4,500.00	602.82	3,685.00	4,287.82	95.28%	212.18	4.72%
P		01	00	0004		2	2	8	2	01	Comisiones y gastos bancarios		20	1955		13,903.00	0.00	13,903.00	1,809.86	1,783.53	3,593.39	25.85%	10,309.61	74.15%
P		01	00	0003							<b>ADMINISTRACIÓN MUNICIPAL</b>	111				<b>1,718,500.00</b>	<b>35,315.25</b>	<b>1,753,815.25</b>	<b>373,395.50</b>	<b>333,548.13</b>	<b>706,943.63</b>	<b>40.3%</b>	<b>1,046,871.62</b>	<b>59.7%</b>
P		01	00	0003		2	1	3	1	01	Dietas en el país		30	9998		0.00	35,315.25	35,315.25	0.00	0.00	0.00	0.00%	35,315.25	100.00%

**MINISTERIO DE HACIENDA**  
**DIRECCION GENERAL DE PRESUPUESTO**  
**EJECUCION TRIMESTRAL DE LOS GASTOS Y APLICACIONES FINANCIERAS POR DESTINO DE FONDOS Y ESTRUCTURA PROGRAMATICA**  
**CORRESPONDIENTE AL SEGUNDO TRIMESTRE: ABRIL/JUNIO DEL 2024**

CODIGO DEL CAPITULO 7247


DENOMINACION JUNTA DISTRITAL DE LA ORTEGA

Destino de Fondos	Estructura Programatica					Clasificador del Gasto						Presupuesto			Devengado				Balance Disponible	% Balance Disponible				
	Partidas No Asign. Prog.	Prog.	Proy.	Act/Obra	Codigo SNIP	Tipo	Obj.	Clas.	Subclase	Aux.	Denominación del Gasto	Función	Fuente de Financiamiento	Fuente Especifica	Organismo Financiado	Original	Modificaciones	Vigente			Acumulado Anterior	Trimestre	A la Fecha	% Devengado a la Fecha
1	2	3	4	5	6	7	8	9	10	11	12	13	14	15	16	17	18	19 = 17 + 0 - 18	20	21	22 = 20 + 21	23 = 22 / 19	24 = 19 - 22	25 = 24 / 19
<b>TOTAL CUENTA PERSONAL</b>																<b>4,782,395.00</b>	<b>35,315.25</b>	<b>4,817,710.25</b>	<b>829,873.86</b>	<b>796,418.72</b>	<b>1,626,292.58</b>	<b>33.8%</b>	<b>3,191,417.67</b>	<b>66.2%</b>

*Linda Murillo*

*[Signature]*

*[Signature]*



MINISTERIO DE HACIENDA  
DIRECCION GENERAL DE PRESUPUESTO

EJECUCION TRIMESTRAL DE LOS GASTOS Y APLICACIONES FINANCIERAS POR DESTINO DE FONDOS Y ESTRUCTURA PROGRAMATICA  
CORRESPONDIENTE AL SEGUNDO TRIMESTRE: ABRIL/JUNIO DEL 2024

CODIGO DEL CAPITULO 7247

DENOMINACION JUNTA DISTRITAL DE LA ORTEGA

Destino de Fondos	Estructura Programatica					Clasificador del Gasto										Presupuesto			Devengado				Balance Disponible	% Balance Disponible
	Partidas No Asign. Prog.	Prog.	Proy.	Act/Obra	Codigo SNIP	Tipo	Obj.	Cla.	Subcta.	Aux.	Denominación del Gasto	Función	Fuente de Financiam.	Fuente Especifica	Organismo Financiador	Original	Modificaciones	Vigente	Acumulado Anterior	Trimestre	A la Fecha	% Devengado a la Fecha		
																17	18	19 = 17 + 0 - 18	20	21	22 = 20 + 21	23 = 22 / 19		
S	01	00	0002								<b>CONTROL Y FISCALIZACION DE LA GESTIÓN</b>	111				60,000.00	-40,000.00	20,000.00	10,000.00	10,000.00	20,000.00	100.0%	0.00	0.0%
S	01	00	0002			2	2	2	1	01	Publicidad y propaganda		20	1955		60,000.00	-40,000.00	20,000.00	10,000.00	10,000.00	20,000.00	100.00%	0.00	0.00%
S	01	00	0003								<b>ADMINISTRACIÓN MUNICIPAL</b>	111				1,499,302.00	178,790.91	1,678,092.91	334,899.30	147,427.25	482,326.55	28.7%	1,195,766.36	71.3%
S	01	00	0003			2	1	1	2	08	Personal de caracter temporal		20	1955		198,000.00	0.00	198,000.00	33,542.18	33,500.10	67,042.28	33.86%	130,957.72	66.14%
S	01	00	0003			2	1	1	4	01	Sueldo anual no.13		20	1955		15,008.00	0.00	15,008.00	0.00	0.00	0.00	0.00%	15,008.00	100.00%
S	01	00	0003			2	1	1	5	01	Prestaciones economicas		20	1955		10,000.00	0.00	10,000.00	0.00	0.00	0.00	0.00%	10,000.00	100.00%
S	01	00	0003			2	1	5	1	01	Contribuciones al seguro de salud		30	9996		18,907.00	0.00	18,907.00	2,386.77	2,912.37	5,299.14	28.03%	13,607.86	71.97%
S	01	00	0003			2	1	5	2	01	Contribuciones al seguro de pensiones		30	9996		17,439.00	0.00	17,439.00	1,879.83	2,360.08	4,239.91	24.31%	13,199.09	75.69%
S	01	00	0003			2	1	5	3	01	Contribuciones al seguro de riesgo laboral		30	9996		2,948.00	0.00	2,948.00	26.16	576.72	602.88	20.45%	2,345.12	79.55%
S	01	00	0003			2	2	1	3	01	Teléfono local		20	1955		78,000.00	0.00	78,000.00	12,024.36	11,968.98	23,993.34	30.76%	54,006.66	69.24%
S	01	00	0003			2	2	2	1	01	Publicidad y propaganda		20	1955		25,000.00	0.00	25,000.00	0.00	0.00	0.00	0.00%	25,000.00	100.00%
S	01	00	0003			2	2	5	1	01	Alquileres y rentas de edificios y locales		20	1955		120,000.00	0.00	120,000.00	30,000.00	30,000.00	60,000.00	50.00%	60,000.00	50.00%
S	01	00	0003			2	2	5	4	01	Alquileres de equipos de transporte, tracción y elevación		20	1955		102,000.00	0.00	102,000.00	25,500.00	25,500.00	51,000.00	50.00%	51,000.00	50.00%
S	01	00	0003			2	2	8	4	01	Servicios funerarios y gastos conexos		20	1955		40,000.00	0.00	40,000.00	0.00	0.00	0.00	0.00%	40,000.00	100.00%
S	01	00	0003			2	2	8	6	01	Eventos generales		20	1955		10,000.00	0.00	10,000.00	2,880.00	0.00	2,880.00	28.80%	7,120.00	71.20%
S	01	00	0003			2	2	8	6	01	Eventos generales		30	9998		0.00	43,790.91	43,790.91	0.00	0.00	0.00	0.00%	43,790.91	100.00%
S	01	00	0003			2	2	8	6	02	Festividades		20	1955		50,000.00	-15,000.00	35,000.00	120.00	2,939.00	3,059.00	8.74%	31,941.00	91.26%
S	01	00	0003			2	3	1	1	01	Alimentos y bebidas para personas		20	1955		130,000.00	0.00	130,000.00	38,009.00	29,935.00	67,944.00	52.26%	62,056.00	47.74%
S	01	00	0003			2	3	7	1	01	Gasolina		20	1955		650,000.00	0.00	650,000.00	180,631.00	0.00	180,631.00	27.79%	469,369.00	72.21%
S	01	00	0003			2	3	7	1	01	Gasolina		30	9995		0.00	150,000.00	150,000.00	0.00	0.00	0.00	0.00%	150,000.00	100.00%
S	01	00	0003			2	3	7	1	04	Gas GLP		20	1955		10,000.00	0.00	10,000.00	2,000.00	2,000.00	4,000.00	40.00%	6,000.00	60.00%
S	01	00	0003			2	3	9	1	01	Material para limpieza		20	1955		12,000.00	0.00	12,000.00	3,360.00	3,400.00	6,760.00	56.33%	5,240.00	43.67%
S	01	00	0003			2	3	9	8	01	Otros repuestos y accesorios menores		20	1955		10,000.00	0.00	10,000.00	2,540.00	2,335.00	4,875.00	48.75%	5,125.00	51.25%
S	01	00	0004								<b>SERVICIOS ADMINISTRATIVOS Y FINANCIEROS</b>	111				571,165.00	0.00	571,165.00	146,370.75	131,271.12	277,641.87	48.6%	293,523.13	51.4%
S	01	00	0004			2	1	1	2	08	Personal de caracter temporal		20	1955		432,000.00	0.00	432,000.00	119,839.24	108,304.51	228,143.75	52.81%	203,856.25	47.19%
S	01	00	0004			2	1	1	4	01	Sueldo anual no.13		20	1955		36,000.00	0.00	36,000.00	0.00	0.00	0.00	0.00%	36,000.00	100.00%
S	01	00	0004			2	1	1	5	03	Prestación laboral por desvinculación		20	1955		8,000.00	0.00	8,000.00	0.00	0.00	0.00	0.00%	8,000.00	100.00%
S	01	00	0004			2	1	5	1	01	Contribuciones al seguro de salud		30	9996		17,416.00	0.00	17,416.00	4,535.12	5,986.64	10,521.76	60.41%	6,894.24	39.59%
S	01	00	0004			2	1	5	2	01	Contribuciones al seguro de pensiones		30	9996		17,438.00	0.00	17,438.00	4,541.26	6,194.84	10,736.10	61.57%	6,701.90	38.43%
S	01	00	0004			2	1	5	3	01	Contribuciones al seguro de riesgo laboral		30	9996		2,950.00	0.00	2,950.00	750.65	1,159.64	1,910.29	64.76%	1,039.71	35.24%
S	01	00	0004			2	2	1	7	01	Agua		20	1955		12,000.00	0.00	12,000.00	3,580.00	1,290.00	4,870.00	40.58%	7,130.00	59.42%
S	01	00	0004			2	2	2	2	01	Impresión y encuadernación		20	1955		10,000.00	0.00	10,000.00	0.00	2,375.00	2,375.00	23.75%	7,625.00	76.25%
S	01	00	0004			2	2	7	1	02	Servicios especiales de mantenimiento y reparación		20	1955		5,000.00	0.00	5,000.00	0.00	1,500.00	1,500.00	30.00%	3,500.00	70.00%
S	01	00	0004			2	2	7	2	02	Mantenimiento y reparación de equipo para computación		20	1955		6,000.00	0.00	6,000.00	1,500.00	0.00	1,500.00	25.00%	4,500.00	75.00%

**MINISTERIO DE HACIENDA**  
**DIRECCION GENERAL DE PRESUPUESTO**  
**EJECUCION TRIMESTRAL DE LOS GASTOS Y APLICACIONES FINANCIERAS POR DESTINO DE FONDOS Y ESTRUCTURA PROGRAMATICA**  
**CORRESPONDIENTE AL SEGUNDO TRIMESTRE: ABRIL/JUNIO DEL 2024**

CODIGO DEL CAPITULO 7247

DENOMINACION JUNTA DISTRITAL DE LA ORTEGA

Destino de Fondos	Estructura Programatica					Clasificador del Gasto											Presupuesto			Devengado				Balance Disponible	% Balance Disponible
	Partidas No Asign. Prog.	Prog.	Proy.	Act. Obra	Cod. go SNIP	Tipo	Obj.	Cls.	Subcta	Aux.	Denominación del Gasto	Función	Fuente de Financ.	Fuente Especifica	Organismo Financiador	Original	Modificaciones	Vigente	Acumulado Anterior	Trimestre	A la Fecha	% Devengado a la Fecha			
1	2	3	4	5	6	7	8	9	10	11	12	13	14	15	16	17	18	19 = 17 + 0 - 18	20	21	22 = 20 + 21	23 = 22 / 19	24 = 19 - 22	25 = 24 / 19	
S		01	00	0004		2	2	8	2	01	Comisiones y gastos bancarios		20	1955		12,361.00	0.00	12,361.00	3,161.48	1,950.49	5,111.97	41.36%	7,249.03	58.64%	
S		01	00	0004		2	3	3	1	01	Papel de escritorio		20	1955		6,000.00	0.00	6,000.00	3,245.00	2,510.00	5,755.00	95.92%	245.00	4.08%	
S		01	00	0004		2	3	9	2	01	Utiles de escritorio, oficina inform?tica y de ense?anza		20	1955		6,000.00	0.00	6,000.00	5,218.00	0.00	5,218.00	86.97%	782.00	13.03%	
<b>S</b>		<b>01</b>	<b>00</b>	<b>0003</b>							<b>ADMINISTRACIÓN MUNICIPAL</b>	<b>111</b>				<b>1,499,302.00</b>	<b>178,790.91</b>	<b>1,678,092.91</b>	<b>334,899.30</b>	<b>147,427.25</b>	<b>482,326.55</b>	<b>28.7%</b>	<b>1,195,766.36</b>	<b>71.3%</b>	
S		01	00	0003		2	2	8	6	01	Eventos generales		30	9992		0.00	0.00	0.00	0.00	0.00	0.00	0.00%	0.00	0.00%	
<b>S</b>		<b>12</b>	<b>00</b>	<b>0002</b>							<b>GESTIÓN Y ADMINISTRACIÓN DE SERVICIOS PÚ</b>					<b>2,533,798.00</b>	<b>0.00</b>	<b>2,533,798.00</b>	<b>577,245.20</b>	<b>612,327.85</b>	<b>1,189,573.05</b>	<b>46.9%</b>	<b>1,344,224.95</b>	<b>53.1%</b>	
<b>S</b>		<b>12</b>	<b>00</b>	<b>0002</b>							<b>ORNATO Y SANEAMIENTO DE CALLES, PLAZAS Y</b>	<b>228</b>				<b>59,500.00</b>	<b>0.00</b>	<b>59,500.00</b>	<b>11,000.00</b>	<b>7,828.10</b>	<b>18,828.10</b>	<b>31.8%</b>	<b>40,671.90</b>	<b>68.4%</b>	
S		12	00	0002		2	1	1	2	08	Personal de caracter temporal		20	1955		42,000.00	0.00	42,000.00	11,000.00	6,028.10	17,028.10	40.54%	24,971.90	59.46%	
S		12	00	0002		2	1	1	4	01	Sueldo anual no.13		30	9996		3,500.00	0.00	3,500.00	0.00	0.00	0.00	0.00%	3,500.00	100.00%	
S		12	00	0002		2	1	2	2	03	Pago de horas extraordinarias		20	1955		6,000.00	0.00	6,000.00	0.00	0.00	0.00	0.00%	6,000.00	100.00%	
S		12	00	0002		2	3	6	3	04	Herramientas menores		20	1955		8,000.00	0.00	8,000.00	0.00	1,800.00	1,800.00	22.50%	6,200.00	77.50%	
<b>S</b>		<b>12</b>	<b>00</b>	<b>0003</b>							<b>MANEJO DE RESIDUOS SÓLIDOS</b>	<b>228</b>				<b>2,201,843.00</b>	<b>55,000.00</b>	<b>2,256,843.00</b>	<b>495,311.79</b>	<b>530,619.84</b>	<b>1,025,931.63</b>	<b>45.5%</b>	<b>1,230,911.37</b>	<b>54.5%</b>	
S		12	00	0003		2	1	1	2	08	Personal de caracter temporal		20	1955		1,593,600.00	0.00	1,593,600.00	395,410.58	443,449.55	838,860.13	52.64%	754,739.87	47.36%	
S		12	00	0003		2	1	1	4	01	Sueldo anual no.13		30	9996		132,800.00	0.00	132,800.00	0.00	0.00	0.00	0.00%	132,800.00	100.00%	
S		12	00	0003		2	1	1	5	03	Prestaci?n laboral por desvinculaci?n		20	1955		10,000.00	0.00	10,000.00	0.00	0.00	0.00	0.00%	10,000.00	100.00%	
S		12	00	0003		2	1	5	1	01	Contribuciones al seguro de salud		30	9996		99,048.00	0.00	99,048.00	21,723.96	23,006.98	44,730.94	45.16%	54,317.06	54.84%	
S		12	00	0003		2	1	5	2	01	Contribuciones al seguro de pensiones		30	9996		99,188.00	0.00	99,188.00	22,189.49	25,269.07	47,458.56	47.85%	51,729.44	52.15%	
S		12	00	0003		2	1	5	3	01	Contribuciones al seguro de riesgo laboral		30	9996		15,207.00	0.00	15,207.00	4,117.76	4,489.24	8,607.00	56.60%	6,600.00	43.40%	
S		12	00	0003		2	2	1	8	01	Recolecci?n de residuos s?lidos		20	1955		1,000.00	0.00	1,000.00	0.00	0.00	0.00	0.00%	1,000.00	100.00%	
S		12	00	0003		2	3	1	3	03	Productos Forestales		20	1955		20,000.00	55,000.00	75,000.00	0.00	31,750.00	31,750.00	42.33%	43,250.00	57.67%	
S		12	00	0003		2	3	2	4	01	Calzados		30	9996		3,000.00	0.00	3,000.00	0.00	2,100.00	2,100.00	70.00%	900.00	30.00%	
S		12	00	0003		2	3	7	1	02	Gasoil		30	9996		219,000.00	0.00	219,000.00	44,900.00	0.00	44,900.00	20.50%	174,100.00	79.50%	
S		12	00	0003		2	3	9	8	01	Otros repuestos y accesorios menores		20	1955		9,000.00	0.00	9,000.00	6,970.00	555.00	7,525.00	83.61%	1,475.00	16.39%	
<b>S</b>		<b>12</b>	<b>00</b>	<b>0004</b>							<b>SUPERVISIÓN Y ADMINISTRACIÓN DE CEMENT</b>	<b>228</b>				<b>101,095.00</b>	<b>0.00</b>	<b>101,095.00</b>	<b>24,246.88</b>	<b>26,338.26</b>	<b>50,585.14</b>	<b>50.0%</b>	<b>50,509.86</b>	<b>50.0%</b>	
S		12	00	0004		2	1	1	2	08	Personal de caracter temporal		20	1955		78,000.00	0.00	78,000.00	19,521.85	19,541.85	39,063.70	50.08%	38,936.30	49.92%	
S		12	00	0004		2	1	1	4	01	Sueldo anual no.13		30	9996		6,500.00	0.00	6,500.00	0.00	0.00	0.00	0.00%	6,500.00	100.00%	
S		12	00	0004		2	1	5	1	01	Contribuciones al seguro de salud		30	9996		6,500.00	0.00	6,500.00	2,176.77	4,247.75	6,424.52	98.84%	75.48	1.16%	
S		12	00	0004		2	1	5	2	01	Contribuciones al seguro de pensiones		30	9996		8,621.00	0.00	8,621.00	2,179.83	2,180.23	4,360.06	50.57%	4,260.94	49.43%	
S		12	00	0004		2	1	5	3	01	Contribuciones al seguro de riesgo laboral		30	9996		1,474.00	0.00	1,474.00	368.43	368.43	736.86	49.99%	737.14	50.01%	
<b>S</b>		<b>12</b>	<b>00</b>	<b>0006</b>							<b>SEGURIDAD Y VIGILANCIA CIUDADANA</b>	<b>228</b>				<b>171,360.00</b>	<b>0.00</b>	<b>171,360.00</b>	<b>46,686.53</b>	<b>47,541.65</b>	<b>94,228.18</b>	<b>55.0%</b>	<b>77,131.82</b>	<b>45.0%</b>	
S		12	00	0006		2	1	1	2	08	Personal de caracter temporal		20	1955		132,000.00	0.00	132,000.00	39,000.00	39,082.60	78,082.60	59.15%	53,917.40	40.85%	
S		12	00	0006		2	1	1	4	01	Sueldo anual no.13		20	1955		11,000.00	0.00	11,000.00	0.00	0.00	0.00	0.00%	11,000.00	100.00%	
S		12	00	0006		2	1	5	1	01	Contribuciones al seguro de salud		30	9996		13,068.00	0.00	13,068.00	3,566.96	3,340.89	6,907.85	52.86%	6,160.15	47.14%	

**MINISTERIO DE HACIENDA**  
**DIRECCION GENERAL DE PRESUPUESTO**  
**EJECUCION TRIMESTRAL DE LOS GASTOS Y APLICACIONES FINANCIERAS POR DESTINO DE FONDOS Y ESTRUCTURA PROGRAMATICA**  
**CORRESPONDIENTE AL SEGUNDO TRIMESTRE: ABRIL/JUNIO DEL 2024**

CODIGO DEL CAPITULO 7247

DENOMINACION JUNTA DISTRITAL DE LA ORTEGA

Destino de Fondos	Estructura Programatica					Classificador del Gasto						Función	Fuente de Financiamiento	Fuente Especifica	Organismo Financiador	Presupuesto			Devengado				Balance Disponible	% Balance Disponible
	Partidas No Asign. Prog.	Prog.	Proy.	Act/Obra	Codigo SNIP	Tipo	Obj.	Cta.	Subcta.	Aux.	Denominación del Gasto					Original	Modificaciones	Vigente	Acumulado Anterior	Trimestre	A la Fecha	% Devengado a la Fecha		
1	2	3	4	5	6	7	8	9	10	11	12	13	14	15	16	17	18	19 = 17 + 0 - 18	20	21	22 = 20 + 21	23 = 22 / 19	24 = 19 - 22	25 = 24 / 19
S		12	00	0006		2	1	5	2	01	Contribuciones al seguro de pensiones		30	9996		13,081.00	0.00	13,081.00	3,566.90	4,165.47	7,732.37	59.11%	5,348.63	40.89%
S		12	00	0006		2	1	5	3	01	Contribuciones al seguro de riesgo laboral		30	9996		2,211.00	0.00	2,211.00	552.67	952.69	1,505.36	68.09%	705.64	31.91%
S		13									<b>SANEAMIENTO AMBIENTAL Y FORESTA</b>					<b>28,951.00</b>	<b>0.00</b>	<b>28,951.00</b>	<b>6,519.72</b>	<b>5,530.16</b>	<b>12,049.88</b>	<b>41.6%</b>	<b>16,901.12</b>	<b>58.4%</b>
S		13	00	0001							<b>PRESERVACIÓN DEL MEDIO AMBIENTE Y CONTR</b>	551				<b>28,951.00</b>	<b>0.00</b>	<b>28,951.00</b>	<b>6,519.72</b>	<b>5,530.16</b>	<b>12,049.88</b>	<b>41.6%</b>	<b>16,901.12</b>	<b>58.4%</b>
S		13	00	0001		2	1	1	2	08	Personal de caracter temporal		20	1955		18,000.00	0.00	18,000.00	4,500.00	4,580.36	9,080.36	50.45%	8,919.64	49.55%
S		13	00	0001		2	1	1	4	01	Sueldo anual no.13		20	1955		1,500.00	0.00	1,500.00	0.00	0.00	0.00	0.00%	1,500.00	100.00%
S		13	00	0001		2	1	5	1	01	Contribuciones al seguro de salud		30	9996		4,354.00	0.00	4,354.00	746.60	766.60	1,511.20	34.71%	2,842.80	65.29%
S		13	00	0001		2	1	5	2	01	Contribuciones al seguro de pensiones		30	9996		4,360.00	0.00	4,360.00	1,089.92	0.00	1,089.92	25.00%	3,270.08	75.00%
S		13	00	0001		2	1	5	3	01	Contribuciones al seguro de riesgo laboral		30	9996		737.00	0.00	737.00	184.20	184.20	368.40	49.99%	368.60	50.01%
S		14									<b>GESTIÓN Y ADMINISTRACIÓN DE SOCIALES</b>					<b>65,000.00</b>	<b>0.00</b>	<b>65,000.00</b>	<b>15,000.00</b>	<b>14,500.00</b>	<b>29,500.00</b>	<b>45.4%</b>	<b>35,500.00</b>	<b>54.6%</b>
S		14	00	0001							<b>ASISTENCIA SOCIAL</b>	224				<b>65,000.00</b>	<b>0.00</b>	<b>65,000.00</b>	<b>15,000.00</b>	<b>14,500.00</b>	<b>29,500.00</b>	<b>45.4%</b>	<b>35,500.00</b>	<b>54.6%</b>
S		14	00	0001		2	1	1	2	08	Personal de caracter temporal		20	1955		60,000.00	0.00	60,000.00	15,000.00	14,500.00	29,500.00	49.17%	30,500.00	50.83%
S		14	00	0001		2	1	1	4	01	Sueldo anual no.13		20	1955		5,000.00	0.00	5,000.00	0.00	0.00	0.00	0.00%	5,000.00	100.00%
S		15									<b>FOMENTO DE LA CULTURA, DEPORTE Y RECREAC</b>					<b>155,453.00</b>	<b>0.00</b>	<b>155,453.00</b>	<b>15,000.00</b>	<b>21,000.00</b>	<b>36,000.00</b>	<b>23.2%</b>	<b>119,453.00</b>	<b>76.8%</b>
S		15	00	0002							<b>DESARROLLO DE EVENTOS DEPORTIVOS Y RECRE</b>	222				<b>155,453.00</b>	<b>0.00</b>	<b>155,453.00</b>	<b>15,000.00</b>	<b>21,000.00</b>	<b>36,000.00</b>	<b>23.2%</b>	<b>119,453.00</b>	<b>76.8%</b>
S		15	00	0002		2	1	1	2	08	Personal de caracter temporal		30	9996		84,000.00	0.00	84,000.00	15,000.00	21,000.00	36,000.00	42.86%	48,000.00	57.14%
S		15	00	0002		2	1	1	4	01	Sueldo anual no.13		20	1955		7,000.00	0.00	7,000.00	0.00	0.00	0.00	0.00%	7,000.00	100.00%
S		15	00	0002		2	1	5	1	01	Contribuciones al seguro de salud		30	9996		4,354.00	0.00	4,354.00	0.00	0.00	0.00	0.00%	4,354.00	100.00%
S		15	00	0002		2	1	5	2	01	Contribuciones al seguro de pensiones		30	9996		4,362.00	0.00	4,362.00	0.00	0.00	0.00	0.00%	4,362.00	100.00%
S		15	00	0002		2	1	5	3	01	Contribuciones al seguro de riesgo laboral		30	9996		737.00	0.00	737.00	0.00	0.00	0.00	0.00%	737.00	100.00%
S		15	00	0002		2	3	2	3	01	Prendas de vestir		20	1955		15,000.00	0.00	15,000.00	0.00	0.00	0.00	0.00%	15,000.00	100.00%
S		15	00	0002		2	3	9	4	01	Útiles destinados a actividades deportivas y recreativas		20	1955		40,000.00	0.00	40,000.00	0.00	0.00	0.00	0.00%	40,000.00	100.00%
S	96										<b>DEUDA PUBLICA Y OTRAS OPERACIONES FINANCIERAS</b>					<b>790,500.00</b>	<b>0.00</b>	<b>790,500.00</b>	<b>148,042.00</b>	<b>16,700.00</b>	<b>164,742.00</b>	<b>20.8%</b>	<b>625,758.00</b>	<b>79.2%</b>
S	96		00	0001							<b>AMORTIZACIONES DE PRÉSTAMOS Y PAGO INTERESES</b>	442				<b>790,500.00</b>	<b>0.00</b>	<b>790,500.00</b>	<b>148,042.00</b>	<b>16,700.00</b>	<b>164,742.00</b>	<b>20.8%</b>	<b>625,758.00</b>	<b>79.2%</b>
S	96		00	0001		4	2	1	1	01	Disminución de cuentas por pagar de corto plazo internas		30	9996		790,500.00	0.00	790,500.00	148,042.00	16,700.00	164,742.00	20.84%	625,758.00	79.16%
S	99										<b>ADM. DE ACTIVOS</b>					<b>226,000.00</b>	<b>0.00</b>	<b>226,000.00</b>	<b>25,500.00</b>	<b>25,500.00</b>	<b>51,000.00</b>	<b>22.6%</b>	<b>175,000.00</b>	<b>77.4%</b>
S	99		00	0000							<b>ADM. DE ACTIVOS Y TRANSFERENCIAS (PUBLICAS)</b>					<b>226,000.00</b>	<b>0.00</b>	<b>226,000.00</b>	<b>25,500.00</b>	<b>25,500.00</b>	<b>51,000.00</b>	<b>22.6%</b>	<b>175,000.00</b>	<b>77.4%</b>
S	99		00	0000		2	4	3	2	02	Otras transferencias corrientes a instituciones descentralizadas		30	9996		226,000.00	0.00	226,000.00	25,500.00	25,500.00	51,000.00	22.57%	175,000.00	77.43%
<b>TOTAL CUENTA SERVICIOS MUNICIPALES</b>																<b>5,930,169.00</b>	<b>193,790.91</b>	<b>6,123,959.91</b>	<b>1,278,576.97</b>	<b>984,256.38</b>	<b>2,262,833.35</b>	<b>37.0%</b>	<b>3,861,126.56</b>	<b>63.0%</b>

*Lidia Muñoz*  
Lidia Muñoz B. ESCARRAMÁN B.  
Contador Público Autorizado  
DECRETO No. 108-16

*[Firma]*  
JUNTA DISTRITAL LA ORTEGA  
TESORERIA

*[Firma]*  
JUNTA DISTRITAL LA ORTEGA  
SINDICATU

**MINISTERIO DE HACIENDA**  
**DIRECCION GENERAL DE PRESUPUESTO**  
**EJECUCION TRIMESTRAL DE LOS GASTOS Y APLICACIONES FINANCIERAS POR DESTINO DE FONDOS Y ESTRUCTURA PROGRAMATICA**  
**CORRESPONDIENTE AL SEGUNDO TRIMESTRE: ABRIL/JUNIO DEL 2024**

CODIGO DEL CAPITULO 7247

DENOMINACION JUNTA DISTRITAL DE LA ORTEGA

Destino de Fondos	Estructura Programatica					Classificador del Gasto						Presupuesto			Devengado				Balance Disponible	% Balance Disponible				
	Partidas No Asign. Prog	Prog.	Proy.	Act/Obra	Codi-go SNIP	Tipo	Obj.	Cia.	Subcla	Aux.	Denominación del Gasto	Función	Fuente de Financ. o. Especifica	Organismo Financ. iador	Original	Modificaciones	Vigente	Acumulado Anterior			Trimestre	A la Fecha	% Devengado a la Fecha	
1	2	3	4	5	6	7	8	9	10	11	12	13	14	15	16	17	18	19 = 17 + 0 - 18	20	21	22 = 20 + 21	23 = 22 / 19	24 = 19 - 22	25 = 24 / 19
I		01									<b>NORMAS, POLÍTICAS Y ADMINISTRACIÓN MUNIC</b>				<b>922,831.00</b>	<b>0.00</b>	<b>922,831.00</b>	<b>923,675.91</b>	<b>354,567.81</b>	<b>1,278,243.72</b>	<b>138.5%</b>	<b>-355,412.72</b>	<b>-38.5%</b>	
I		01	00	0001							<b>NORMAS Y SEGUIMIENTOS</b>	111			<b>20,000.00</b>	<b>36,504.40</b>	<b>56,504.40</b>	<b>0.00</b>	<b>0.00</b>	<b>0.00</b>	<b>0.00</b>	<b>0.0%</b>	<b>56,504.40</b>	<b>100.0%</b>
I		01	00	0001		2	6	1	3	01	Equipo computacional		20	1955	20,000.00	-20,000.00	0.00	0.00	0.00	0.00	0.00	0.00%	0.00	0.00%
I		01	00	0003							<b>ADMINISTRACIÓN MUNICIPAL</b>	111			<b>103,000.00</b>	<b>0.00</b>	<b>103,000.00</b>	<b>35,880.00</b>	<b>15,010.00</b>	<b>50,890.00</b>	<b>49.4%</b>	<b>52,110.00</b>	<b>50.6%</b>	
I		01	00	0003		2	2	6	2	01	Seguro de bienes muebles		20	1955	43,000.00	0.00	43,000.00	0.00	0.00	0.00	0.00%	43,000.00	100.00%	
I		01	00	0003		2	3	9	8	01	Otros repuestos y accesorios menores		20	1955	20,000.00	0.00	20,000.00	5,770.00	13,360.00	19,130.00	95.65%	870.00	4.35%	
I		01	00	0003		2	6	1	4	01	Electrodomesticos		20	1955	40,000.00	0.00	40,000.00	30,110.00	1,650.00	31,760.00	79.40%	8,240.00	20.60%	
I		01	00	0004							<b>SERVICIOS ADMINISTRATIVOS Y FINANCIEROS</b>	111			<b>134,831.00</b>	<b>250,000.00</b>	<b>384,831.00</b>	<b>3,250.71</b>	<b>216,101.81</b>	<b>219,352.52</b>	<b>57.0%</b>	<b>165,478.48</b>	<b>43.0%</b>	
I		01	00	0004		2	2	2	2	01	Impresi?n y encuadernaci?n		20	1955	15,000.00	0.00	15,000.00	0.00	0.00	0.00	0.00%	15,000.00	100.00%	
I		01	00	0004		2	2	8	2	01	Comisiones y gastos bancarios		20	1955	24,831.00	0.00	24,831.00	3,250.71	2,826.81	6,077.52	24.48%	18,753.48	75.52%	
I		01	00	0004		2	2	8	7	05	Servicios de inform?tica y sistemas computarizados		20	1955	15,000.00	0.00	15,000.00	0.00	0.00	0.00	0.00%	15,000.00	100.00%	
I		01	00	0004		2	6	1	1	01	Muebles de oficina y estanter?a		20	1955	30,000.00	0.00	30,000.00	0.00	0.00	0.00	0.00%	30,000.00	100.00%	
I		01	00	0004		2	6	1	3	01	Equipo computacional		20	1955	10,000.00	0.00	10,000.00	0.00	0.00	0.00	0.00%	10,000.00	100.00%	
I		01	00	0004		2	6	1	9	01	Otros mobiliarios y equipos no identificados precedentemente		20	1955	40,000.00	250,000.00	290,000.00	0.00	213,275.00	213,275.00	73.54%	76,725.00	26.46%	
I		01	00	0006							<b>FORMULACIÓN DE PLANES, PROYECTOS Y PROG</b>	111			<b>665,000.00</b>	<b>551,400.00</b>	<b>1,216,400.00</b>	<b>884,545.20</b>	<b>123,456.00</b>	<b>1,008,001.20</b>	<b>82.9%</b>	<b>208,398.80</b>	<b>17.1%</b>	
I		01	00	0006		2	2	7	1	06	Instalaciones el?ctricas		20	1955	35,000.00	0.00	35,000.00	32,689.54	0.00	32,689.54	93.40%	2,310.46	6.60%	
I		01	00	0006		2	3	9	6	01	Productos el?ctricos y afines		20	1955	30,000.00	40,000.00	70,000.00	28,931.00	30,756.00	59,687.00	85.27%	10,313.00	14.73%	
I		01	00	0006		2	6	9	1	01	Edificios residenciales (viviendas)		20	1955	600,000.00	400,000.00	1,000,000.00	822,924.66	66,400.00	889,324.66	88.93%	110,675.34	11.07%	
I		01	00	0006		2	6	9	1	01	Edificios residenciales (viviendas)		30	9995	0.00	111,400.00	111,400.00	0.00	26,300.00	26,300.00	23.61%	85,100.00	76.39%	
I		01	00	0001							<b>NORMAS Y SEGUIMIENTOS</b>	111			<b>20,000.00</b>	<b>36,504.40</b>	<b>56,504.40</b>	<b>0.00</b>	<b>0.00</b>	<b>0.00</b>	<b>0.0%</b>	<b>56,504.40</b>	<b>100.0%</b>	
I		01	00	0001		2	6	1	3	01	Equipo computacional		30	9998	0.00	56,504.40	56,504.40	0.00	0.00	0.00	0.00%	56,504.40	100.00%	
I		11									<b>OBRAS PUBLICAS MUNICIPALES</b>				<b>3,282,000.00</b>	<b>0.00</b>	<b>3,282,000.00</b>	<b>56,000.00</b>	<b>32,000.00</b>	<b>88,000.00</b>	<b>2.7%</b>	<b>3,194,000.00</b>	<b>97.3%</b>	
I		11	00	0001							<b>COORDINACIÓN, EJECUCIÓN Y FISCALIZACI?</b>	231			<b>634,000.00</b>	<b>-400,000.00</b>	<b>234,000.00</b>	<b>56,000.00</b>	<b>32,000.00</b>	<b>88,000.00</b>	<b>37.6%</b>	<b>146,000.00</b>	<b>62.4%</b>	
I		11	00	0001		2	2	5	4	01	Alquileres de equipos de transporte, tracci?n y elevaci?n		20	1955	450,000.00	-400,000.00	50,000.00	0.00	8,000.00	8,000.00	16.00%	42,000.00	84.00%	
I		11	00	0001		2	6	8	3	02	Base de datos		20	1955	184,000.00	0.00	184,000.00	56,000.00	24,000.00	80,000.00	43.48%	104,000.00	56.52%	
I		11	01	0051							<b>PINTURA Y SE?ALIZACION DE CALLES</b>				<b>940,000.00</b>	<b>0.00</b>	<b>940,000.00</b>	<b>0.00</b>	<b>0.00</b>	<b>0.00</b>	<b>0.0%</b>	<b>940,000.00</b>	<b>100.0%</b>	
I		11	01	0051		2	7	2	4	01	Infraestructura terrestre y obras anexas		20	1955	940,000.00	0.00	940,000.00	0.00	0.00	0.00	0.00%	940,000.00	100.00%	
I		11	07	0051							<b>CONSTRUCCI?N DE CANCHA CLUB Y PARQUE - M</b>				<b>1,708,000.00</b>	<b>0.00</b>	<b>1,708,000.00</b>	<b>0.00</b>	<b>0.00</b>	<b>0.00</b>	<b>0.0%</b>	<b>1,708,000.00</b>	<b>100.0%</b>	
I		11	07	0051		2	7	1	2	01	Obras para edificaci?n no residencial		30	9995	1,708,000.00	0.00	1,708,000.00	0.00	0.00	0.00	0.00%	1,708,000.00	100.00%	
I		12									<b>GESTIÓN Y ADMINISTRACIÓN DE SERVICIOS PÚ</b>				<b>905,000.00</b>	<b>0.00</b>	<b>905,000.00</b>	<b>104,525.60</b>	<b>397,322.75</b>	<b>501,848.35</b>	<b>55.5%</b>	<b>403,151.65</b>	<b>44.5%</b>	
I		12	00	0002							<b>ORNATO Y SANEAMIENTO DE CALLES, PLAZAS Y</b>	228			<b>210,000.00</b>	<b>-100,000.00</b>	<b>110,000.00</b>	<b>4,625.60</b>	<b>61,021.75</b>	<b>65,647.35</b>	<b>59.7%</b>	<b>44,352.65</b>	<b>40.3%</b>	
I		12	00	0002		2	3	7	2	06	Pinturas, lacas, barnices, diluyentes y absorbentes para pin		20	1955	200,000.00	-100,000.00	100,000.00	0.00	55,706.75	55,706.75	55.71%	44,293.25	44.29%	

**MINISTERIO DE HACIENDA**  
**DIRECCION GENERAL DE PRESUPUESTO**  
**EJECUCION TRIMESTRAL DE LOS GASTOS Y APLICACIONES FINANCIERAS POR DESTINO DE FONDOS Y ESTRUCTURA PROGRAMATICA**  
**CORRESPONDIENTE AL SEGUNDO TRIMESTRE: ABRIL/JUNIO DEL 2024**

CODIGO DEL CAPITULO 7247

DENOMINACION JUNTA DISTRITAL DE LA ORTEGA

Destino de Fondos	Estructura Programatica					Classificador del Gasto					Función	Fuente de Financiamiento	Fuente Especifica	Organismo Financiado	Presupuesto			Devengado				Balance Disponible	% Balance Disponible	
	Partidas No Asign. Prog	Prog.	Proy.	Act/Obra	Codigo SNIP	Tipo	Obj.	Cla.	Subcla.	Aux.					Denominación del Gasto	Original	Modificaciones	Vigente	Acumulado Anterior	Trimestre	A la Fecha			% Devengado a la Fecha
1	2	3	4	5	6	7	8	9	10	11	12	13	14	15	16	17	18	19 = 17 + 0 - 18	20	21	22 = 20 + 21	23 = 22 / 19	24 = 19 - 22	25 = 24 / 19
I		12	00	0002		2	3	9	8	01	Otros repuestos y accesorios menores	20	1955			10,000.00	0.00	10,000.00	4,625.60	5,315.00	9,940.60	99.41%	59.40	0.59%
I		12	00	0003							<b>MANEJO DE RESIDUOS SÓLIDOS</b>	<b>228</b>				<b>510,000.00</b>	<b>140,000.00</b>	<b>650,000.00</b>	<b>67,620.00</b>	<b>301,096.00</b>	<b>368,716.00</b>	<b>56.7%</b>	<b>281,284.00</b>	<b>43.3%</b>
I		12	00	0003		2	2	7	1	02	Servicios especiales de mantenimiento y reparaci?n	20	1955			150,000.00	0.00	150,000.00	67,620.00	25,400.00	93,020.00	62.01%	56,980.00	37.99%
I		12	00	0003		2	2	7	2	06	Mantenimiento y reparacion de equipos de transporte , tracci	30	9998			150,000.00	0.00	150,000.00	0.00	9,775.00	9,775.00	6.52%	140,225.00	93.48%
I		12	00	0003		2	3	6	3	04	Herramientas menores	20	1955			30,000.00	-10,000.00	20,000.00	0.00	14,550.00	14,550.00	72.75%	5,450.00	27.25%
I		12	00	0003		2	3	7	1	02	Gasoil	20	1955			150,000.00	150,000.00	300,000.00	0.00	236,921.00	236,921.00	78.97%	63,079.00	21.03%
I		12	00	0003		2	3	7	1	06	Lubricantes	20	1955			20,000.00	0.00	20,000.00	0.00	14,450.00	14,450.00	72.25%	5,550.00	27.75%
I		12	00	0003		2	6	1	1	01	Muebles de oficina y estanter?a	20	1955			10,000.00	0.00	10,000.00	0.00	0.00	0.00	0.00%	10,000.00	100.00%
I		12	00	0005							<b>ADMINISTRACIÓN Y REPARACIÓN DE UNIDADE</b>	<b>228</b>				<b>185,000.00</b>	<b>0.00</b>	<b>185,000.00</b>	<b>32,280.00</b>	<b>35,205.00</b>	<b>67,485.00</b>	<b>36.5%</b>	<b>117,515.00</b>	<b>63.5%</b>
I		12	00	0005		2	3	5	3	01	Llantas y neum?ticos	20	1955			100,000.00	0.00	100,000.00	32,280.00	34,855.00	67,135.00	67.14%	32,865.00	32.87%
I		12	00	0005		2	3	7	1	05	Aceites y Grasas	20	1955			10,000.00	0.00	10,000.00	0.00	350.00	350.00	3.50%	9,650.00	96.50%
I		12	00	0005		2	6	4	8	01	Otros equipos de transporte	20	1955			75,000.00	0.00	75,000.00	0.00	0.00	0.00	0.00%	75,000.00	100.00%
I	96										<b>DEUDA PUBLICA Y OTRAS OPERACIONES FINANCIERAS</b>					<b>2,492,000.00</b>	<b>0.00</b>	<b>2,492,000.00</b>	<b>649,015.00</b>	<b>631,184.88</b>	<b>1,280,199.88</b>	<b>51.4%</b>	<b>1,211,800.12</b>	<b>48.6%</b>
I	96	00	0001								<b>AMORTIZACIONES DE PRÉSTAMOS Y PAGO INTERESES</b>	<b>442</b>				<b>2,492,000.00</b>	<b>-270,000.00</b>	<b>2,222,000.00</b>	<b>649,015.00</b>	<b>631,184.88</b>	<b>1,280,199.88</b>	<b>57.6%</b>	<b>941,800.12</b>	<b>42.4%</b>
I	96	00	0001			4	2	1	1	01	Disminución de cuentas por pagar de corto plazo internas	20	1955			2,002,000.00	-270,000.00	1,732,000.00	572,625.00	600,000.00	1,172,625.00	67.70%	559,375.00	32.30%
I	96	00	0001			4	2	1	1	01	Disminución de cuentas por pagar de corto plazo internas	30	9996			159,000.00	0.00	159,000.00	0.00	0.00	0.00	0.00%	159,000.00	100.00%
I	96	00	0001			4	2	1	1	01	Disminución de cuentas por pagar de corto plazo internas	30	9998			331,000.00	0.00	331,000.00	76,390.00	31,184.88	107,574.88	32.50%	223,425.12	67.50%
I	98										<b>ADM. DE CONTRIBUCIONES ESPECIALES (TRANSFERENCIAS)</b>					<b>50,000.00</b>	<b>0.00</b>	<b>50,000.00</b>	<b>0.00</b>	<b>0.00</b>	<b>0.00</b>	<b>0.0%</b>	<b>50,000.00</b>	<b>100.0%</b>
I	98	00	0000								<b>TRANSFERENCIAS INSTITUCIONES PÚBLICAS Y PRIVADAS</b>					<b>50,000.00</b>	<b>-40,000.00</b>	<b>10,000.00</b>	<b>0.00</b>	<b>0.00</b>	<b>0.00</b>	<b>0.0%</b>	<b>10,000.00</b>	<b>100.0%</b>
I	98	00	0000			2	5	1	2	01	Transferencias de capital a asociaciones Privadas sin Fines	20	1955			50,000.00	-40,000.00	10,000.00	0.00	0.00	0.00	0.00%	10,000.00	100.00%
<b>TOTAL CUENTA INVERSION</b>																<b>7,651,831.00</b>	<b>167,904.40</b>	<b>7,819,735.40</b>	<b>1,733,216.51</b>	<b>1,415,075.44</b>	<b>3,148,291.95</b>	<b>40.3%</b>	<b>4,671,443.45</b>	<b>59.7%</b>

*Lidia Mando*  
Lidia Mando  
Licda. MARIA A. ESCARRAMAN B.  
Contador Público Autorizado  
DECRETO No. 108-16

*[Signature]*  
JUNTA DISTRITAL LA ORTEGA  
TESORERIA

*[Signature]*  
JUNTA DISTRITAL LA ORTEGA  
SINDICATU

MINISTERIO DE HACIENDA  
DIRECCION GENERAL DE PRESUPUESTO


EJECUCION TRIMESTRAL DE LOS GASTOS Y APLICACIONES FINANCIERAS POR DESTINO DE FONDOS Y ESTRUCTURA PROGRAMATICA  
CORRESPONDIENTE AL SEGUNDO TRIMESTRE: ABRIL/JUNIO DEL 2024


CODIGO DEL CAPITULO


DENOMINACION

Destino de Fondos	Estructura Programatica						Clasificador del Gasto										Presupuesto			Devengado				Balance Disponible	% Balance Disponible
	Partidas No Asign. Prog.	Prog.	Proy.	Act/Obra	Codi go SNIP	Tipo	Obj.	Cta.	Subcta	Aux.	Denominación del Gasto	Función	Fuente de Financ. o.	Fuente Especifica	Organismo Financiador	Original	Modificaciones	Vigente	Acumulado Anterior	Trimestre	A la Fecha	% Devengado a la Fecha			
1	2	3	4	5	6	7	8	9	10	11	12	13	14	15	16	17	18	19 = 17 + 0 - 18	20	21	22 = 20 + 21	23 = 22 / 19	24 = 19 - 22	25 = 24 / 19	
E		01									NORMAS, POLÍTICAS Y ADMINISTRACIÓN MUNIC					33,183.00	0.00	33,183.00	1,463.76	2,248.74	3,712.50	11.2%	29,470.50	88.8%	
E		01	00	0004							SERVICIOS ADMINISTRATIVOS Y FINANCIEROS	111				33,183.00	0.00	33,183.00	1,463.76	2,248.74	3,712.50	11.2%	29,470.50	88.8%	
E		01	00	0004		2	2	8	2	01	Comisiones y gastos bancarios		20	1955		7,883.00	0.00	7,883.00	1,463.76	2,248.74	3,712.50	47.10%	4,170.50	52.90%	
E		01	00	0004		2	3	2	3	01	Prendas de vestir		20	1955		25,300.00	0.00	25,300.00	0.00	0.00	0.00	0.00%	25,300.00	100.00%	
E		14									GESTIÓN Y ADMINISTRACIÓN DE SOCIALES					732,000.00	0.00	732,000.00	170,250.00	146,250.00	316,500.00	43.2%	415,500.00	56.8%	
E		14	00	0002							EDUCACIÓN Y FORMACIÓN INTEGRAL	221				52,000.00	0.00	52,000.00	7,000.00	7,500.00	14,500.00	27.9%	37,500.00	72.1%	
E		14	00	0002		2	3	3	5	01	Textos de enseñanza		20	1955		10,000.00	0.00	10,000.00	0.00	0.00	0.00	0.00%	10,000.00	100.00%	
E		14	00	0002		2	4	1	4	01	Becas Nacionales		20	1955		42,000.00	0.00	42,000.00	7,000.00	7,500.00	14,500.00	34.52%	27,500.00	65.48%	
E		14	00	0003							PRESTACIONES DE SALUD Y ASISTENCIA PRIMA	223				100,000.00	5,650.44	105,650.44	23,000.00	0.00	23,000.00	21.8%	82,650.44	78.2%	
E		14	00	0003		2	3	4	1	01	Productos medicinales		20	1955		15,000.00	0.00	15,000.00	0.00	0.00	0.00	0.00%	15,000.00	100.00%	
E		14	00	0003		2	4	1	2	02	Ayudas y donaciones ocasionales a hogares y personas		20	1955		85,000.00	0.00	85,000.00	23,000.00	0.00	23,000.00	27.06%	62,000.00	72.94%	
E		14	00	0004							FORTALECIMIENTO DE LA EQUIDAD DE GÉNERO					580,000.00	0.00	580,000.00	140,250.00	138,750.00	279,000.00	48.1%	301,000.00	51.9%	
E		14	00	0004		2	4	1	2	01	Ayudas y donaciones programadas a hogares y personas		20	1955		345,200.00	0.00	345,200.00	139,750.00	138,750.00	278,500.00	80.68%	66,700.00	19.32%	
E		14	00	0004		2	4	1	2	01	Ayudas y donaciones programadas a hogares y personas		30	9996		234,800.00	0.00	234,800.00	500.00	0.00	500.00	0.21%	234,300.00	99.79%	
E		14	00	0003							PRESTACIONES DE SALUD Y ASISTENCIA PRIMA	223				100,000.00	5,650.44	105,650.44	23,000.00	0.00	23,000.00	21.8%	82,650.44	78.2%	
E		14	00	0003		2	4	1	2	01	Ayudas y donaciones programadas a hogares y personas		30	9998		0.00	5,650.44	5,650.44	0.00	0.00	0.00	0.00%	5,650.44	100.00%	
<b>TOTAL CUENTA EDUCACION, SALUD &amp; GENERO</b>																<b>765,183.00</b>	<b>5,650.44</b>	<b>770,833.44</b>	<b>171,713.76</b>	<b>148,498.74</b>	<b>320,212.50</b>	<b>41.5%</b>	<b>450,620.94</b>	<b>58.5%</b>	
<b>TOTAL RDS</b>																<b>19,129,578.00</b>	<b>402,661.00</b>	<b>19,532,239.00</b>	<b>4,013,381.10</b>	<b>3,344,249.28</b>	<b>7,357,630.38</b>	<b>37.7%</b>	<b>12,174,608.62</b>	<b>62.3%</b>	

TOTAL RDS 19,129,578.00 402,661.00 19,532,239.00 4,013,381.10 3,344,249.28 7,357,630.38 37.7% 12,174,608.62 62.3%

  
Preparado por

  
Revisado por

  
Aprobado por

1- Contraloría General de la República, 2- Cámara de Cuentas, 3- Comisión de Fiscalización y Control, 4- Ayuntamiento Municipal, 5- Dirección General de Presupuesto (DIGEPRES), 6- Dirección General de Contabilidad Gubernamental (DIGECOG).

