



**MINISTERIO DE HACIENDA
DIRECCION GENERAL DE PRESUPUESTO
EJECUCION TRIMESTRAL DE LOS INGRESOS Y FUENTES DE FINANCIAMIENTO
CORRESPONDIENTE AL SEGUNDO TRIMESTRE DEL AÑO 2024**



Código Capítulo: 7270

Denominación: Junta de Distrito Municipal de Matayaya


Clasificador de Ingresos					Entidad Otorgante	Fuente Financiamiento	Fuente Especifica	Organismo Financiador	Presupuesto			Percibido						
Tipo	Concepto	Cuenta	Subcuenta	Auxiliar					Concepto Definición	Original	Modificaciones	Vigente	Acumulado Anterior	Total Trimestre	Acumulado a la Fecha	(%) Ingresado a la Fecha	Balance por Percibir	(%) Balance por Percibir
1	2	3	4	5	6	7	8	9	10	11	12	13=11+12	14	15	16=14+15	17=16/13	18=13-16	19=18/13
1					Clasificador de Ingresos					18,915,532.00	0.00	18,915,532.00	4,508,002.00	4,424,124.00	8,932,126.00	47.22	9,983,406.00	52.78
1	1				IMPUESTOS					101,480.00	0.00	101,480.00	22,700.00	41,418.00	64,118.00	63.18	37,362.00	36.82
1	1	4			IMPUESTOS INTERNOS SOBRE MERCANCIAS Y SERVICIOS					90,500.00	0.00	90,500.00	15,600.00	41,418.00	57,018.00	63.00	33,482.00	37.00
1	1	4	3		IMPUESTOS AL USO DE BIENES Y SERVICIOS					90,500.00	0.00	90,500.00	15,600.00	41,418.00	57,018.00	63.00	33,482.00	37.00
1	1	4	3	18	Anuncios, muestras y carteles	0000	30	9996	102	5,000.00	0.00	5,000.00	0.00	0.00	0.00	0.00	5,000.00	100.00
1	1	4	3	21	Certificación de animales	0000	30	9996	102	80,000.00	0.00	80,000.00	15,600.00	41,418.00	57,018.00	71.27	22,982.00	28.73
1	1	4	3	33	Licencias de construcción	0000	30	9996	102	5,500.00	0.00	5,500.00	0.00	0.00	0.00	0.00	5,500.00	100.00
1	1	9			IMPUESTOS DIVERSOS					10,980.00	0.00	10,980.00	7,100.00	0.00	7,100.00	64.66	3,880.00	35.34
1	1	9	1		IMPUESTOS DIVERSOS					10,980.00	0.00	10,980.00	7,100.00	0.00	7,100.00	64.66	3,880.00	35.34
1	1	9	1	99	Otros impuestos diversos	0000	30	9996	102	10,980.00	0.00	10,980.00	7,100.00	0.00	7,100.00	64.66	3,880.00	35.34
1	4				TRANSFERENCIAS					18,741,732.00	0.00	18,741,732.00	4,485,302.00	4,382,706.00	8,868,008.00	47.32	9,873,724.00	52.68
1	4	1			TRANSFERENCIAS CORRIENTES					11,245,039.00	0.00	11,245,039.00	2,630,760.00	2,508,534.00	5,139,294.00	45.70	6,105,745.00	54.30
1	4	1	5		TRANSFERENCIAS CORRIENTES RECIBIDAS POR LOS AYUNTAMIENTOS					11,245,039.00	0.00	11,245,039.00	2,630,760.00	2,508,534.00	5,139,294.00	45.70	6,105,745.00	54.30
1	4	1	5	03	Ordinaria según ley (CORRIENTE)	0202	20	1955	100	11,245,039.00	0.00	11,245,039.00	2,630,760.00	2,508,534.00	5,139,294.00	45.70	6,105,745.00	54.30
1	4	2			TRANSFERENCIAS DE CAPITAL					7,496,693.00	0.00	7,496,693.00	1,854,542.00	1,874,172.00	3,728,714.00	49.74	3,767,979.00	50.26
1	4	2	5		TRANSFERENCIAS DE CAPITAL RECIBIDAS POR LOS AYUNTAMIENTOS					7,496,693.00	0.00	7,496,693.00	1,854,542.00	1,874,172.00	3,728,714.00	49.74	3,767,979.00	50.26
1	4	2	5	03	Ordinaria según ley (CAPITAL)	0202	20	1955	100	7,496,693.00	0.00	7,496,693.00	1,854,542.00	1,874,172.00	3,728,714.00	49.74	3,767,979.00	50.26
1	5				INGRESOS POR CONTRAPRESTACION					72,320.00	0.00	72,320.00	0.00	0.00	0.00	0.00	72,320.00	100.00
1	5	1			VENTAS DE BIENES Y SERVICIOS					72,320.00	0.00	72,320.00	0.00	0.00	0.00	0.00	72,320.00	100.00
1	5	1	3		TASAS					72,320.00	0.00	72,320.00	0.00	0.00	0.00	0.00	72,320.00	100.00
1	5	1	3	20	Recolección desechos sólidos	0000	30	9995	102	64,020.00	0.00	64,020.00	0.00	0.00	0.00	0.00	64,020.00	100.00
1	5	1	3	27	Certificación uso de suelo	0000	30	9995	102	8,300.00	0.00	8,300.00	0.00	0.00	0.00	0.00	8,300.00	100.00
3					Clasificador de Financiamiento					0.00	903,083.00	903,083.00	0.00	0.00	0.00	0.00	903,083.00	100.00
					DISMINUCIÓN DE ACTIVOS FINANCIEROS					0.00	903,083.00	903,083.00	0.00	0.00	0.00	0.00	903,083.00	100.00

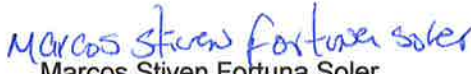
**MINISTERIO DE HACIENDA
DIRECCION GENERAL DE PRESUPUESTO
EJECUCION TRIMESTRAL DE LOS INGRESOS Y FUENTES DE FINANCIAMIENTO
CORRESPONDIENTE AL SEGUNDO TRIMESTRE DEL AÑO 2024**


Código Capítulo: 7270

Denominación: Junta de Distrito Municipal de Matayaya

Clasificador de Ingresos					Entidad Otorgante	Fuente Financiamiento	Fuente Especifica	Organismo Financiador	Presupuesto			Percibido						
Tipo	Concepto	Cuenta	Subcuenta	Auxiliar					Concepto Definición	Original	Modificaciones	Vigente	Acumulado Anterior	Total Trimestre	Acumulado a la Fecha	(%) Ingresado a la Fecha	Balance por Percibir	(%) Balance por Percibir
1	2	3	4	5	6	7	8	9	10	11	12	13=11+12	14	15	16=14+15	17=16/13	18=13-16	19=18/13
3	1	1			DISMINUCIÓN DE ACTIVOS FINANCIEROS CORRIENTES					0.00	903,083.00	903,083.00	0.00	0.00	0.00	0.00	903,083.00	100.00
3	1	1	1		Disminución de disponibilidades					0.00	903,083.00	903,083.00	0.00	0.00	0.00	0.00	903,083.00	100.00
3	1	1	1	03	Disminución de disponibilidades internas	0000	40	9992	103	0.00	903,083.00	903,083.00	0.00	0.00	0.00	0.00	903,083.00	100.00
TOTAL RD\$										18,915,532.00	903,083.00	19,818,615.00	4,508,002.00	4,424,124.00	8,932,126.00	45.07	10,886,489.00	54.93


Amel Carolina Castillo Alcantar
Preparado por


Marcos Stiven Fortuna Soler
Revisado por


Eva Joselia Aybar Fortuna
Aprobado por

