

MINISTERIO DE HACIENDA
DIRECCION GENERAL DE PRESUPUESTO

EJECUCION TRIMESTRAL DE LOS GASTOS Y APLICACIONES FINANCIERAS POR DESTINO DE FONDOS Y ESTRUCTURA PROGRAMATICA
CORRESPONDIENTE AL SEGUNDO TRIMESTRE: ABRIL/JUNIO DEL 2024

CODIGO DEL CAPITULO **7061**

DENOMINACION **AYUNTAMIENTO DEL MUNICIPIO DE LOS CACAOS**

Destino de Fondos	Estructura Programatica					Clasificador del Gasto										Presupuesto			Devengado				Balance Disponible	% Balance Disponible
	Partidas No Asign. Prog	Prog.	Proy.	Act/Obra	Codigo SNIP	Función	Fuente de Financ.	Fuente Especifica	Organismo Financ.	Original	Modificaciones	Vigente	Acumulado Anterior	Trimestre	A la Fecha	% Devengado a la Fecha								
1	2	3	4	5	6	7	8	9	10	11	12	13	14	15	16	17	18	19 = 17 + 0 - 18	20	21	22 = 20 + 21	23 = 22 / 19	24 = 19 - 22	25 = 24 / 19
P		01									NORMAS, POLÍTICAS Y ADMINISTRACIÓN MUNIC					6,982,018.75	0.00	6,982,018.75	1,817,403.81	1,703,127.79	3,520,531.60	50.4%	3,461,487.15	49.6%
P		01	00	0001							NORMAS Y SEGUIMIENTOS	111				2,754,626.74	0.00	2,754,626.74	640,650.00	626,950.00	1,267,600.00	46.0%	1,487,026.74	54.0%
P		01	00	0001		2	1	1	1	01	Sueldos fijos		20	1955		2,262,600.00	0.00	2,262,600.00	565,650.00	565,650.00	1,131,300.00	50.00%	1,131,300.00	50.00%
P		01	00	0001		2	1	1	4	01	Sueldo anual no.13		20	1955		188,550.00	0.00	188,550.00	0.00	0.00	0.00	0.00%	188,550.00	100.00%
P		01	00	0001		2	1	3	2	01	Gastos de representaci?n en el pais		20	1955		300,000.00	0.00	300,000.00	75,000.00	61,300.00	136,300.00	45.43%	163,700.00	54.57%
P		01	00	0001		2	1	5	1	01	Contribuciones al seguro de sa ud		20	1955		1,418.34	0.00	1,418.34	0.00	0.00	0.00	0.00%	1,418.34	100.00%
P		01	00	0001		2	1	5	2	01	Contribuciones al seguro de pensiones		20	1955		1,844.60	0.00	1,844.60	0.00	0.00	0.00	0.00%	1,844.60	100.00%
P		01	00	0001		2	1	5	3	01	Contribuciones al seguro de riesgo laboral		20	1955		413.80	0.00	413.80	0.00	0.00	0.00	0.00%	413.80	100.00%
P		01	00	0003							ADMINISTRACIÓN MUNICIPAL	111				2,717,189.40	425,729.93	3,142,919.33	824,800.00	737,600.00	1,562,400.00	49.7%	1,589,519.33	50.3%
P		01	00	0003		2	1	1	1	01	Sueldos fijos		20	1955		2,286,000.00	0.00	2,286,000.00	571,500.00	536,500.00	1,108,000.00	48.47%	1,178,000.00	51.53%
P		01	00	0003		2	1	1	2	08	Personal de caracter temporal		30	9998		0.00	150,000.00	150,000.00	28,500.00	82,000.00	110,500.00	73.67%	39,500.00	26.33%
P		01	00	0003		2	1	1	4	01	Sueldo anual no.13		20	1955		190,500.00	0.00	190,500.00	0.00	0.00	0.00	0.00%	190,500.00	100.00%
P		01	00	0003		2	1	3	1	01	Dietas en el pa?s		30	9996		20,000.00	0.00	20,000.00	19,500.00	0.00	19,500.00	97.50%	500.00	2.50%
P		01	00	0003		2	1	3	1	01	Dietas en el pa?s		30	9998		0.00	150,000.00	150,000.00	91,300.00	50,100.00	141,400.00	94.27%	8,600.00	5.73%
P		01	00	0003		2	1	3	2	01	Gastos de representaci?n en el pais		20	1955		216,000.00	0.00	216,000.00	54,000.00	54,000.00	108,000.00	50.00%	108,000.00	50.00%
P		01	00	0003		2	1	3	2	01	Gastos de representaci?n en el pais		30	9998		0.00	75,000.00	75,000.00	60,000.00	15,000.00	75,000.00	100.00%	0.00	0.00%
P		01	00	0003		2	1	5	1	01	Contribuciones al seguro de sa ud		20	1955		1,585.40	0.00	1,585.40	0.00	0.00	0.00	0.00%	1,585.40	100.00%
P		01	00	0003		2	1	5	2	01	Contribuciones al seguro de pensiones		20	1955		1,826.00	0.00	1,826.00	0.00	0.00	0.00	0.00%	1,826.00	100.00%
P		01	00	0003		2	1	5	3	01	Contribuciones al seguro de riesgo laboral		20	1955		1,278.00	0.00	1,278.00	0.00	0.00	0.00	0.00%	1,278.00	100.00%
P		01	00	0003		2	2	2	2	01	Impresi?n y encuadernaci?n		30	9998		0.00	50,729.93	50,729.93	0.00	0.00	0.00	0.00%	50,729.93	100.00%
P		01	00	0004							SERVICIOS ADMINISTRATIVOS Y FINANCIEROS	111				1,510,202.61	0.00	1,510,202.61	351,953.81	338,577.79	690,531.60	45.7%	819,671.01	54.3%
P		01	00	0004		2	1	1	1	01	Sueldos fijos		20	1955		1,320,000.00	0.00	1,320,000.00	329,975.00	330,000.00	659,975.00	50.00%	680,025.00	50.00%
P		01	00	0004		2	1	1	4	01	Sueldo anual no.13		20	1955		110,000.00	0.00	110,000.00	0.00	0.00	0.00	0.00%	110,000.00	100.00%
P		01	00	0004		2	1	2	2	03	Pago de horas extraordinarias		20	1955		60,000.00	0.00	60,000.00	18,000.00	5,000.00	23,000.00	38.33%	37,000.00	61.67%
P		01	00	0004		2	1	5	1	01	Contribuciones al seguro de sa ud		20	1955		1,588.00	0.00	1,588.00	0.00	0.00	0.00	0.00%	1,588.00	100.00%
P		01	00	0004		2	1	5	2	01	Contribuciones al seguro de pensiones		20	1955		1,720.00	0.00	1,720.00	0.00	0.00	0.00	0.00%	1,720.00	100.00%
P		01	00	0004		2	1	5	3	01	Contribuciones al seguro de riesgo laboral		20	1955		560.00	0.00	560.00	0.00	0.00	0.00	0.00%	560.00	100.00%
P		01	00	0004		2	2	8	2	01	Comisiones y gastos bancarios		20	1955		1,534.61	0.00	1,534.61	525.00	175.00	700.00	45.61%	834.61	54.39%
P		01	00	0004		2	2	8	2	01	Comisiones y gastos bancarios		30	9996		14,800.00	0.00	14,800.00	3,453.81	3,402.79	6,856.60	46.33%	7,943.40	53.67%
TOTAL CUENTA PERSONAL																6,982,018.75	425,729.93	7,407,748.68	1,817,403.81	1,703,127.79	3,520,531.60	47.5%	3,887,217.08	52.5%



MINISTERIO DE HACIENDA
DIRECCION GENERAL DE PRESUPUESTO

EJECUCION TRIMESTRAL DE LOS GASTOS Y APLICACIONES FINANCIERAS POR DESTINO DE FONDOS Y ESTRUCTURA PROGRAMATICA
CORRESPONDIENTE AL SEGUNDO TRIMESTRE: ABRIL/JUNIO DEL 2024

CODIGO DEL CAPITULO **7061**

DENOMINACION **AYUNTAMIENTO DEL MUNICIPIO DE LOS CACAOS**

Destino de Fondos	Estructura Programatica					Clasificador del Gasto						Función	Fuente de Financiamiento	Fuente Especifica	Organismo Financiado	Presupuesto			Devengado				Balance Disponible	% Balance Disponible
	Partidas No Asign. Prog.	Prog.	Proy.	Act/Obra	Codigo SNIP	Tipo	Obj.	Cta.	Subcta	Aux.	Denominación del Gasto					Original	Modificaciones	Vigente	Acumulado Anterior	Trimestre	A la Fecha	% Devengado a la Fecha		
1	2	3	4	5	6	7	8	9	10	11	12	13	14	15	16	17	18	19 = 17 + 0 - 18	20	21	22 = 20 + 21	23 = 22 / 19	24 = 19 - 22	25 = 24 / 19
S	01	00	0001								NORMAS Y SEGUIMIENTOS	111				20,000.00	0.00	20,000.00	2,420.00	14,290.00	16,710.00	83.6%	3,290.00	16.5%
S	01	00	0001			2	3	1	1	01	Alimentos y bebidas para personas		20	1955		20,000.00	0.00	20,000.00	2,420.00	14,290.00	16,710.00	83.55%	3,290.00	16.45%
S	01	00	0003								ADMINISTRACIÓN MUNICIPAL	111				3,267,614.00	114,000.00	3,381,614.00	902,582.00	750,826.06	1,653,408.06	48.9%	1,728,205.94	51.1%
S	01	00	0003			2	1	1	2	04	Sueldos al personal por servicios especiales		20	1955		600,000.00	0.00	600,000.00	150,000.00	150,000.00	300,000.00	50.00%	300,000.00	50.00%
S	01	00	0003			2	1	1	2	08	Personal de caracter temporal		20	1955		1,530,000.00	0.00	1,530,000.00	382,500.00	374,500.00	757,000.00	49.48%	773,000.00	50.52%
S	01	00	0003			2	1	1	3	01	Sueldos al personal fijo en tr?mite de pensiones		20	1955		168,000.00	0.00	168,000.00	42,000.00	42,000.00	84,000.00	50.00%	84,000.00	50.00%
S	01	00	0003			2	1	1	4	01	Sueldo anual no.13		20	1955		127,500.00	0.00	127,500.00	0.00	0.00	0.00	0.00%	127,500.00	100.00%
S	01	00	0003			2	1	1	4	01	Sueldo anual no.13		30	9998		0.00	14,000.00	14,000.00	0.00	0.00	0.00	0.00%	14,000.00	100.00%
S	01	00	0003			2	1	1	5	03	Prestaci?n laboral por desvinculaci?n		20	1955		185,000.00	0.00	185,000.00	6,000.00	0.00	6,000.00	3.24%	179,000.00	96.76%
S	01	00	0003			2	1	5	1	01	Contribuciones al seguro de salud		30	9998		1,200.00	0.00	1,200.00	0.00	0.00	0.00	0.00%	1,200.00	100.00%
S	01	00	0003			2	1	5	2	01	Contribuciones al seguro de pensiones		20	1955		1,100.00	0.00	1,100.00	0.00	0.00	0.00	0.00%	1,100.00	100.00%
S	01	00	0003			2	1	5	3	01	Contribuciones al seguro de riesgo laboral		20	1955		830.00	0.00	830.00	0.00	0.00	0.00	0.00%	830.00	100.00%
S	01	00	0003			2	2	1	5	01	Servicio de internet y televisi?n por cable		20	1955		33,984.00	0.00	33,984.00	8,496.00	8,496.00	16,992.00	50.00%	16,992.00	50.00%
S	01	00	0003			2	2	2	2	01	Impresi?n y encuademaci?n		20	1955		150,000.00	0.00	150,000.00	83,745.00	43,975.00	127,720.00	85.15%	22,280.00	14.85%
S	01	00	0003			2	2	5	1	01	Alquileres y rentas de edificios y locales		20	1955		84,000.00	0.00	84,000.00	24,000.00	27,000.00	51,000.00	60.71%	33,000.00	39.29%
S	01	00	0003			2	2	5	4	01	Alquileres de equipos de transporte, tracci?n y elevaci?n		20	1955		50,000.00	0.00	50,000.00	4,000.00	45,500.00	49,500.00	99.00%	500.00	1.00%
S	01	00	0003			2	2	5	6	01	Alquileres de terrenos		20	1955		26,000.00	0.00	26,000.00	6,000.00	6,000.00	12,000.00	46.15%	14,000.00	53.85%
S	01	00	0003			2	2	8	4	01	Servicios funerarios y gastos conexos		20	1955		150,000.00	0.00	150,000.00	98,000.00	14,000.00	112,000.00	74.67%	38,000.00	25.33%
S	01	00	0003			2	3	1	1	01	Alimentos y bebidas para personas		30	9998		0.00	75,000.00	75,000.00	63,660.00	9,115.00	72,775.00	97.03%	2,225.00	2.97%
S	01	00	0003			2	3	2	2	01	Acabados textiles		20	1955		105,000.00	0.00	105,000.00	20,760.00	20,490.00	41,250.00	39.29%	63,750.00	60.71%
S	01	00	0003			2	3	7	1	04	Gas GLP		30	9995		3,000.00	0.00	3,000.00	0.00	0.00	0.00	0.00%	3,000.00	100.00%
S	01	00	0003			2	3	9	2	01	Útiles de escritorio, oficina inform?tica y de ense?anza		20	1955		30,000.00	0.00	30,000.00	0.00	4,750.00	4,750.00	15.83%	25,250.00	84.17%
S	01	00	0003			2	3	9	5	01	Útiles de cocina y comedor		20	1955		22,000.00	0.00	22,000.00	4,120.00	5,000.06	9,120.06	41.45%	12,879.94	58.55%
S	01	00	0003			2	3	9	5	01	Útiles de cocina y comedor		30	9998		0.00	25,000.00	25,000.00	9,301.00	0.00	9,301.00	37.20%	15,699.00	62.80%
S	01	00	0004								SERVICIOS ADMINISTRATIVOS Y FINANCIEROS	111				446,662.00	0.00	446,662.00	113,829.12	191,082.50	304,911.62	68.3%	141,750.38	31.7%
S	01	00	0004			2	1	3	1	01	Dietas en el pa?s		20	1955		40,000.00	0.00	40,000.00	12,500.00	24,000.00	36,500.00	91.25%	3,500.00	8.75%
S	01	00	0004			2	2	4	1	01	Pasajes		20	1955		10,000.00	0.00	10,000.00	1,000.00	4,700.00	5,700.00	57.00%	4,300.00	43.00%
S	01	00	0004			2	2	8	2	01	Comisiones y gastos bancarios		20	1955		16,562.00	0.00	16,562.00	3,869.12	3,607.50	7,476.62	45.14%	9,085.38	54.86%
S	01	00	0004			2	2	8	6	02	Festividades		20	1955		150,000.00	0.00	150,000.00	43,360.00	105,675.00	149,035.00	99.36%	965.00	0.64%
S	01	00	0004			2	2	8	7	05	Servicios de inform?tica y sistemas computarizados		20	1955		230,100.00	0.00	230,100.00	53,100.00	53,100.00	106,200.00	46.15%	123,900.00	53.85%
S	12										GESTIÓN Y ADMINISTRACIÓN DE SERVICIOS PÚBL					3,893,527.25	0.00	3,893,527.25	762,400.00	871,813.00	1,634,213.00	42.0%	2,259,314.25	58.0%
S	12	00	0001								ADMINISTRACIÓN DE LOS SERVICIOS PÚBLIC	228				25,000.00	0.00	25,000.00	5,200.00	11,313.00	16,513.00	66.1%	8,487.00	33.9%
S	12	00	0001			2	3	9	1	01	Material para limpieza		20	1955		25,000.00	0.00	25,000.00	5,200.00	11,313.00	16,513.00	66.05%	8,487.00	33.95%
S	12	00	0002								ORNATO Y SANEAMIENTO DE CALLES, PLAZAS Y	228				2,527,817.45	0.00	2,527,817.45	551,700.00	657,000.00	1,208,700.00	47.8%	1,319,117.45	52.2%
S	12	00	0002			2	1	1	2	08	Personal de caracter temporal		20	1955		1,374,000.00	0.00	1,374,000.00	341,500.00	332,500.00	674,000.00	49.05%	700,000.00	50.95%



MINISTERIO DE HACIENDA
DIRECCION GENERAL DE PRESUPUESTO
EJECUCION TRIMESTRAL DE LOS GASTOS Y APLICACIONES FINANCIERAS POR DESTINO DE FONDOS Y ESTRUCTURA PROGRAMATICA
CORRESPONDIENTE AL SEGUNDO TRIMESTRE: ABRIL/JUNIO DEL 2024



CODIGO DEL CAPITULO **7061**

DENOMINACION **AYUNTAMIENTO DEL MUNICIPIO DE LOS CACAOS**

Destino de Fondos	Estructura Programatica					Clasificador del Gasto						Función	Fuente de Financ.	Fuente Especifica	Organismo Financ.	Presupuesto			Devengado				Balance Disponible	% Balance Disponible
	Partidas No Asign. Prog	Prog.	Proy.	Act/Obra	Codigo SNIP	Tipo	Obj.	Cta.	Subcta.	Aux.	Denominación del Gasto					Original	Modificaciones	Vigente	Acumulado Anterior	Trimestre	A la Fecha	% Devengado a la Fecha		
1	2	3	4	5	6	7	8	9	10	11	12	13	14	15	16	17	18	19 = 17 + 0 - 18	20	21	22 = 20 + 21	23 = 22 / 19	24 = 19 - 22	25 = 24 / 19
S	12	00	0002			2	1	1	4	01	Sueldo anual no.13	20	1955			114,500.00	0.00	114,500.00	0.00	0.00	0.00	0.00%	114,500.00	100.00%
S	12	00	0002			2	1	5	1	01	Contribuciones al seguro de salud	30	9996			2,769.60	0.00	2,769.60	0.00	0.00	0.00	0.00%	2,769.60	100.00%
S	12	00	0002			2	1	5	2	01	Contribuciones al seguro de pensiones	20	1955			92,442.00	0.00	92,442.00	0.00	0.00	0.00	0.00%	92,442.00	100.00%
S	12	00	0002			2	1	5	3	01	Contribuciones al seguro de riesgo laboral	20	1955			16,926.00	0.00	16,926.00	0.00	0.00	0.00	0.00%	16,926.00	100.00%
S	12	00	0002			2	2	8	5	03	limpieza e higiene	20	1955			897,179.85	0.00	897,179.85	210,200.00	324,500.00	534,700.00	59.60%	362,479.85	40.40%
S	12	00	0002			2	3	7	2	05	Insecticidas, fumigantes y otros	20	1955			30,000.00	0.00	30,000.00	0.00	0.00	0.00	0.00%	30,000.00	100.00%
S	12	00	0004								SUPERVISIÓN Y ADMINISTRACIÓN DE CEMENT	228				319,464.20	0.00	319,464.20	64,500.00	62,500.00	127,000.00	39.8%	192,464.20	60.2%
S	12	00	0004			2	1	1	2	08	Personal de caracter temporal	20	1955			258,000.00	0.00	258,000.00	64,500.00	62,500.00	127,000.00	49.22%	131,000.00	50.78%
S	12	00	0004			2	1	1	4	01	Sueldo anual no.13	20	1955			21,500.00	0.00	21,500.00	0.00	0.00	0.00	0.00%	21,500.00	100.00%
S	12	00	0004			2	1	5	1	01	Contribuciones al seguro de salud	20	1955			18,292.20	0.00	18,292.20	0.00	0.00	0.00	0.00%	18,292.20	100.00%
S	12	00	0004			2	1	5	2	01	Contribuciones al seguro de pensiones	20	1955			18,318.00	0.00	18,318.00	0.00	0.00	0.00	0.00%	18,318.00	100.00%
S	12	00	0004			2	1	5	3	01	Contribuciones al seguro de riesgo laboral	30	9996			3,354.00	0.00	3,354.00	0.00	0.00	0.00	0.00%	3,354.00	100.00%
S	12	00	0005								ADMINISTRACIÓN Y REPARACIÓN DE UNIDADE	228				100,000.00	0.00	100,000.00	0.00	0.00	0.00	0.0%	100,000.00	100.00%
S	12	00	0005			2	1	2	2	04	Prima de transporte	20	1955			100,000.00	0.00	100,000.00	0.00	0.00	0.00	0.00%	100,000.00	100.00%
S	12	00	0006								SEGURIDAD Y VIGILANCIA CIUDADANA	228				921,245.60	0.00	921,245.60	141,000.00	141,000.00	282,000.00	30.6%	639,245.60	69.4%
S	12	00	0006			2	1	1	2	08	Personal de caracter temporal	20	1955			744,000.00	0.00	744,000.00	141,000.00	141,000.00	282,000.00	37.90%	462,000.00	62.10%
S	12	00	0006			2	1	1	4	01	Sueldo anual no.13	20	1955			62,000.00	0.00	62,000.00	0.00	0.00	0.00	0.00%	62,000.00	100.00%
S	12	00	0006			2	1	5	1	01	Contribuciones al seguro de salud	20	1955			52,749.60	0.00	52,749.60	0.00	0.00	0.00	0.00%	52,749.60	100.00%
S	12	00	0006			2	1	5	2	01	Contribuciones al seguro de pensiones	20	1955			52,824.00	0.00	52,824.00	0.00	0.00	0.00	0.00%	52,824.00	100.00%
S	12	00	0006			2	1	5	3	01	Contribuciones al seguro de riesgo laboral	30	9996			9,672.00	0.00	9,672.00	0.00	0.00	0.00	0.00%	9,672.00	100.00%
S	13										SANEAMIENTO AMBIENTAL Y FORESTA					406,752.40	0.00	406,752.40	84,000.00	71,000.00	155,000.00	38.1%	251,752.40	61.9%
S	13	00	0001								PRESERVACIÓN DEL MEDIO AMBIENTE Y CONTR	551				406,752.40	0.00	406,752.40	84,000.00	71,000.00	155,000.00	38.1%	251,752.40	61.9%
S	13	00	0001			2	1	1	2	08	Personal de caracter temporal	20	1955			336,000.00	0.00	336,000.00	84,000.00	71,000.00	155,000.00	46.13%	181,000.00	53.87%
S	13	00	0001			2	1	1	4	01	Sueldo anual no.13	20	1955			28,000.00	0.00	28,000.00	0.00	0.00	0.00	0.00%	28,000.00	100.00%
S	13	00	0001			2	1	5	1	01	Contribuciones al seguro de salud	30	9996			19,568.40	0.00	19,568.40	0.00	0.00	0.00	0.00%	19,568.40	100.00%
S	13	00	0001			2	1	5	2	01	Contribuciones al seguro de pensiones	20	1955			19,596.00	0.00	19,596.00	0.00	0.00	0.00	0.00%	19,596.00	100.00%
S	13	00	0001			2	1	5	3	01	Contribuciones al seguro de riesgo laboral	30	9996			3,588.00	0.00	3,588.00	0.00	0.00	0.00	0.00%	3,588.00	100.00%
S	15										FOMENTO DE LA CULTURA, DEPORTE Y RECREAC					503,147.60	0.00	503,147.60	85,400.00	133,801.00	219,201.00	43.6%	283,946.60	56.4%
S	15	00	0002								DESARROLLO DE EVENTOS DEPORTIVOS Y RECRE	222				503,147.60	0.00	503,147.60	85,400.00	133,801.00	219,201.00	43.6%	283,946.60	56.4%
S	15	00	0002			2	1	1	2	08	Personal de caracter temporal	20	1955			246,000.00	0.00	246,000.00	36,500.00	31,500.00	68,000.00	27.64%	178,000.00	72.36%
S	15	00	0002			2	1	1	4	01	Sueldo anual no.13	20	1955			20,500.00	0.00	20,500.00	0.00	0.00	0.00	0.00%	20,500.00	100.00%
S	15	00	0002			2	1	5	1	01	Contribuciones al seguro de salud	20	1955			17,441.40	0.00	17,441.40	0.00	0.00	0.00	0.00%	17,441.40	100.00%
S	15	00	0002			2	1	5	2	01	Contribuciones al seguro de pensiones	20	1955			17,466.00	0.00	17,466.00	0.00	0.00	0.00	0.00%	17,466.00	100.00%

MINISTERIO DE HACIENDA
DIRECCION GENERAL DE PRESUPUESTO

EJECUCION TRIMESTRAL DE LOS GASTOS Y APLICACIONES FINANCIERAS POR DESTINO DE FONDOS Y ESTRUCTURA PROGRAMATICA
CORRESPONDIENTE AL SEGUNDO TRIMESTRE: ABRIL/JUNIO DEL 2024

CODIGO DEL CAPITULO

DENOMINACION

Destino de Fondos	Estructura Programatica					Clasificador del Gasto										Presupuesto			Devengado				Balance Disponible	% Balance Disponible
	Partidas No Asign. Prog.	Prog.	Proy.	Act/Obra	Codigo SNIP	Tipo	Obj.	Cta.	Subcta	Aux.	Denominación del Gasto	Función	Fuente de Financ.	Fuente Especifica	Organismo Financ.	Original	Modificaciones	Vigente	Acumulado Anterior	Trimestre	A la Fecha	% Devengado a la Fecha		
1	2	3	4	5	6	7	8	9	10	11	12	13	14	15	16	17	18	19 = 17 + 0 - 18	20	21	22 = 20 + 21	23 = 22 / 19	24 = 19 - 22	25 = 24 / 19
S		15	00	0002		2	1	5	3	01	Contribuciones al seguro de riesgo laboral		20	1955		1,740.20	0.00	1,740.20	0.00	0.00	0.00	0.00%	1,740.20	100.00%
S		15	00	0002		2	2	8	6	01	Eventos generales		20	1955		200,000.00	0.00	200,000.00	48,900.00	102,301.00	151,201.00	75.60%	48,799.00	24.40%
S	96										DEUDA PUBLICA Y OTRAS OPERACIONES FINANC					0.00	0.00	0.00	43,799.03	30,150.00	73,949.03	0.0%	-73,949.03	0.0%
S	96		00	0001							AMORTIZACIONES DE PRÉSTAMOS Y PAGO INTE	442				0.00	133,985.48	133,985.48	43,799.03	30,150.00	73,949.03	55.2%	60,036.45	44.8%
S	96		00	0001		4	2	1	1	01	Disminución de cuentas por pagar de corto plazo internas		30	9998		0.00	133,985.48	133,985.48	43,799.03	30,150.00	73,949.03	55.19%	60,036.45	44.81%
S	98										ADM. DE CONTRIBUCIONES ESPECIALES (TRANS					120,000.00	0.00	120,000.00	30,000.00	25,000.00	55,000.00	45.8%	65,000.00	54.2%
S	98		00	0000							TRANSFERENCIAS INSTITUCIONES PÚBLICAS Y					120,000.00	0.00	120,000.00	30,000.00	25,000.00	55,000.00	45.8%	65,000.00	54.2%
S	98		00	0000		2	4	1	6	01	Transferencias corrientes a asociaciones sin fines de lucro		20	1955		120,000.00	0.00	120,000.00	30,000.00	25,000.00	55,000.00	45.83%	65,000.00	54.17%
TOTAL CUENTA SERVICIOS MUNICIPALES																8,657,703.25	247,985.48	8,905,688.73	2,024,430.15	2,087,962.56	4,112,392.71	46.2%	4,793,296.02	53.8%





MINISTERIO DE HACIENDA
DIRECCION GENERAL DE PRESUPUESTO
EJECUCION TRIMESTRAL DE LOS GASTOS Y APLICACIONES FINANCIERAS POR DESTINO DE FONDOS Y ESTRUCTURA PROGRAMATICA
CORRESPONDIENTE AL SEGUNDO TRIMESTRE: ABRIL/JUNIO DEL 2024

CODIGO DEL CAPITULO 7061

DENOMINACION AYUNTAMIENTO DEL MUNICIPIO DE LOS CACAOS

Destino de Fondos	Estructura Programatica					Clasificador del Gasto										Presupuesto			Devengado				Balance Disponible	% Balance Disponible	
	Partido No. Asign. Prog.	Prog.	Proy.	Act/Obra	Codi go SNIP	Tipo	Obj.	Cta.	Subcta	Aux.	Denominación del Gasto	Función	Fuente de Financ. o.	Fuente Especifica	Organ ismo Financ. iador	Original	Modificaciones	Vigente	Acumulado Anterior	Trimestre	A la Fecha	% Devengado a la Fecha			
1	2	3	4	5	6	7	8	9	10	11	12	13	14	15	16	17	18	19 = 17 + 0 - 18	20	21	22 = 20 + 21	23 = 22 / 19	24 = 19 - 22	25 = 24 / 19	
I		01									NORMAS, POLÍTICAS Y ADMINISTRACIÓN MUNIC					285,000.00	0.00	285,000.00	19,080.47	21	114,913.28	40.3%	170,086.72	59.7%	
I		01	00	0003							ADMINISTRACIÓN MUNICIPAL	111				229,320.00	0.00	229,320.00	14,002.28	21	106,165.68	46.3%	123,154.32	53.7%	
I		01	00	0003		2	6	1	1	01	Muebles de oficina y estanter?a		20	1955		75,000.00	0.00	75,000.00	14,002.28	21	38,983.40	70.65%	22,014.32	29.35%	
I		01	00	0003		2	6	1	9	01	Otros mobiliarios y equipos no identificados precedentemente		20	1955		54,320.00	0.00	54,320.00	0.00	21	8,180.00	15.06%	46,140.00	84.94%	
I		01	00	0003		2	6	9	4	01	Terrenos rurales sin mejoras		20	1955		100,000.00	0.00	100,000.00	0.00	21	45,000.00	45.00%	55,000.00	55.00%	
I		01	00	0004							SERVICIOS ADMINISTRATIVOS Y FINANCIEROS	111				55,680.00	0.00	55,680.00	5,078.19	21	3,669.41	15.7%	46,932.40	84.3%	
I		01	00	0004		2	2	8	2	01	Comisiones y gastos bancarios		30	9996		55,680.00	0.00	55,680.00	5,078.19	21	3,669.41	15.71%	46,932.40	84.29%	
I		11									OBRAS PUBLICAS MUNICIPALES					7,336,230.00	0.00	7,336,230.00	1,826,836.51	21	1,346,143.33	43.3%	4,163,250.16	56.7%	
I		11	00	0001							COORDINACIÓN, EJECUCIÓN Y FISCALIZACI?	231				2,300,000.00	155,044.34	2,455,044.34	1,053,585.00	21	632,462.94	68.7%	768,996.40	31.3%	
I		11	00	0001		2	2	7	1	01	Obras Menores en edificaciones		20	1955		500,000.00	0.00	500,000.00	52,595.00	21	105,512.00	31.62%	341,893.00	68.38%	
I		11	00	0001		2	3	7	1	02	Gasoil		20	1955		1,500,000.00	0.00	1,500,000.00	863,815.00	21	435,863.00	86.65%	200,322.00	13.35%	
I		11	00	0001		2	3	9	6	01	Productos el?ctricos y afines		20	1955		300,000.00	0.00	300,000.00	87,175.00	21	85,087.94	172,262.94	57.42%	127,737.06	42.58%
I		11	00	0001		2	6	8	5	01	Estudios de preinversi?n		30	9998		0.00	155,044.34	155,044.34	50,000.00	21	6,000.00	56,000.00	36.12%	99,044.34	63.88%
I		11	01	0051							CARRETERA CEMENTERIO LOS CACAOS					200,000.00	0.00	200,000.00	115,750.00	21	76,080.00	95.9%	8,170.00	4.1%	
I		11	01	0051		2	7	2	4	01	Infraestructura terrestre y obras anexas		20	1955		200,000.00	0.00	200,000.00	115,750.00	21	76,080.00	191,830.00	95.92%	8,170.00	4.09%
I		11	02	0051							REPARACI?N DE CAMINO VECINAL					605,820.00	0.00	605,820.00	223,400.00	21	274,400.00	82.2%	108,020.00	17.8%	
I		11	02	0051		2	7	2	4	01	Infraestructura terrestre y obras anexas		20	1955		605,820.00	0.00	605,820.00	223,400.00	21	274,400.00	497,800.00	82.17%	108,020.00	17.83%
I		11	05	0051							CONSTRUCCI?N DE PARQUE COMUNIDAD DEL BAD					300,000.00	0.00	300,000.00	0.00	21	0.00	0.0%	300,000.00	100.0%	
I		11	05	0051		2	7	2	7	01	Obras urban?sticas		20	1955		300,000.00	0.00	300,000.00	0.00	21	0.00	0.00%	300,000.00	100.00%	
I		11	06	0051							RECONSTRUCCI?N PARQUE COMUNIDAD EL GUINE					300,000.00	0.00	300,000.00	0.00	21	170,675.39	56.9%	129,324.61	43.1%	
I		11	06	0051		2	7	2	7	01	Obras urban?sticas		20	1955		300,000.00	0.00	300,000.00	0.00	21	170,675.39	170,675.39	56.89%	129,324.61	43.11%
I		11	07	0051							CONSTRUCCI?N CENTRO COMUNAL LA SIEMBRA					500,000.00	0.00	500,000.00	0.00	21	0.00	0.0%	500,000.00	100.0%	
I		11	07	0051		2	7	1	2	01	Obras para edificaci?n no residencial		20	1955		500,000.00	0.00	500,000.00	0.00	21	0.00	0.00%	500,000.00	100.00%	
I		11	07	0052							CONSTRUCCI?N CENTRO COMUNAL FRANCISCO MA					500,000.00	0.00	500,000.00	0.00	21	0.00	0.0%	500,000.00	100.0%	
I		11	07	0052		2	7	1	2	01	Obras para edificaci?n no residencial		20	1955		500,000.00	0.00	500,000.00	0.00	21	0.00	0.00%	500,000.00	100.00%	
I		11	07	0053							CONSTRUCCI?N CENTROS O SALONES COMUNA					200,000.00	0.00	200,000.00	0.00	21	0.00	0.0%	200,000.00	100.0%	
I		11	07	0053		2	7	1	2	01	Obras para edificaci?n no residencial		20	1955		200,000.00	0.00	200,000.00	0.00	21	0.00	0.00%	200,000.00	100.00%	
I		11	07	0054							REPARACION CENTRO COMUNAL LOS CANDONGUIT					200,000.00	0.00	200,000.00	0.00	21	0.00	0.0%	200,000.00	100.0%	
I		11	07	0054		2	7	1	2	01	Obras para edificaci?n no residencial		20	1955		200,000.00	0.00	200,000.00	0.00	21	0.00	0.00%	200,000.00	100.00%	
I		11	07	0055							REPARACION CENTRO COMUNAL LOS MINEROS					200,000.00	0.00	200,000.00	0.00	21	0.00	0.0%	200,000.00	100.0%	
I		11	07	0055		2	7	1	2	01	Obras para edificaci?n no residencial		20	1955		200,000.00	0.00	200,000.00	0.00	21	0.00	0.00%	200,000.00	100.00%	
I		11	11	0051							CONSTRUCCI?N MURO COMUNIDAD DE TRES VERE					1,250,000.00	0.00	1,250,000.00	0.00	21	0.00	0.0%	1,250,000.00	100.0%	
I		11	11	0051		2	7	2	7	01	Obras urban?sticas		20	1955		1,250,000.00	0.00	1,250,000.00	0.00	21	0.00	0.00%	1,250,000.00	100.00%	



MINISTERIO DE HACIENDA
DIRECCION GENERAL DE PRESUPUESTO

EJECUCION TRIMESTRAL DE LOS GASTOS Y APLICACIONES FINANCIERAS POR DESTINO DE FONDOS Y ESTRUCTURA PROGRAMATICA
CORRESPONDIENTE AL SEGUNDO TRIMESTRE: ABRIL/JUNIO DEL 2024

CODIGO DEL CAPITULO

DENOMINACION

Destino de Fondos	Estructura Programatica					Clasificador del Gasto						Fuccion	Fuente de Financiamiento	Fuente Especifica	Organismo Financiado	Presupuesto			Devengado			Balance Disponible	% Balance Disponible	
	Partidas No Asign. Proy.	Prog.	Proy.	Act/Obra	Codigo SNIP	Tipo	Obj.	Clas.	Subcta	Aux.	Denominacion del Gasto					Original	Modificaciones	Vigente	Acumulado Anterior	Trimestre	A la Fecha			% Devengado a la Fecha
1	2	3	4	5	6	7	8	9	10	11	12	13	14	15	16	17	18	19 = 17 + 0 - 18	20	21	22 = 20 + 21	23 = 22 / 19	24 = 19 - 22	25 = 24 / 19
I		11	13	0051							CONSTRUCCION ALMACEN					250,000.00	0.00	250,000.00	86,506.02	0.00	86,506.02	34.6%	163,493.98	65.4%
I		11	13	0051		2	7	1	2	01	Obras para edificacion no residencial		20	1955		250,000.00	0.00	250,000.00	86,506.02	0.00	86,506.02	34.60%	163,493.98	65.40%
I		11	15	0051							CONSTRUCCION DE DE CEMENTERIO					0.00	4,261,471.16	4,261,471.16	0.00	0.00	0.00	0.0%	4,261,471.16	100.0%
I		11	15	0051		2	7	2	8	01	Obras en cementerios		10	0100		0.00	4,261,471.16	4,261,471.16	0.00	0.00	0.00	0.00%	4,261,471.16	100.00%
I		11	20	0051							REPARACION DE VIVIENDAS					230,410.00	200,000.00	430,410.00	293,095.49	136,645.00	429,740.49	99.8%	669.51	0.2%
I		11	20	0051		2	7	1	1	01	Obras para edificacion residencial (viviendas)		20	1955		230,410.00	200,000.00	430,410.00	293,095.49	136,645.00	429,740.49	99.84%	669.51	0.16%
I		11	25	0051							REPARACION O MANTENIMIENTO DE ACUEDUCTOS					300,000.00	0.00	300,000.00	54,500.00	55,880.00	110,380.00	36.8%	189,620.00	63.2%
I		11	25	0051		2	7	2	1	01	Obras hidraulicas y sanitarias		20	1955		300,000.00	0.00	300,000.00	54,500.00	55,880.00	110,380.00	36.79%	189,620.00	63.21%
I		12									GESTION Y ADMINISTRACION DE SERVICIOS PUBLICOS					3,050,000.00	0.00	3,050,000.00	484,672.52	764,357.46	1,249,029.98	41.0%	1,800,970.02	59.0%
I		12	00	0001							ADMINISTRACION DE LOS SERVICIOS PUBLICOS	228				1,500,000.00	-200,000.00	1,300,000.00	138,400.01	441,754.00	578,154.01	44.5%	721,845.99	55.5%
I		12	00	0001		2	3	5	3	01	Plantas y neumaticos		20	1955		500,000.00	0.00	500,000.00	138,400.01	117,050.00	253,450.01	50.69%	246,549.99	49.31%
I		12	00	0001		2	3	7	1	02	Gasoil		20	1955		1,000,000.00	-200,000.00	800,000.00	0.00	324,704.00	324,704.00	40.59%	475,296.00	59.41%
I		12	00	0002							ORNATO Y SANEAMIENTO DE CALLES, PLAZAS Y	228				100,000.00	0.00	100,000.00	9,670.00	25,329.89	34,999.89	35.0%	65,000.11	65.0%
I		12	00	0002		2	6	5	7	01	Herramientas y maquinas-herramientas		20	1955		100,000.00	0.00	100,000.00	9,670.00	25,329.89	34,999.89	35.00%	65,000.11	65.00%
I		12	00	0005							ADMINISTRACION Y REPARACION DE UNIDADES	228				1,300,000.00	0.00	1,300,000.00	338,602.51	297,273.57	635,876.08	48.9%	664,123.92	51.1%
I		12	00	0005		2	1	2	2	04	Prima de transporte		20	1955		300,000.00	0.00	300,000.00	0.00	0.00	0.00	0.00%	300,000.00	100.00%
I		12	00	0005		2	2	7	2	06	Mantenimiento y reparacion de equipos de transporte, tractores		20	1955		1,000,000.00	0.00	1,000,000.00	338,602.51	297,273.57	635,876.08	63.59%	364,123.92	36.41%
I		12	00	0006							SEGURIDAD Y VIGILANCIA CIUDADANA	228				150,000.00	0.00	150,000.00	0.00	0.00	0.00	0.0%	150,000.00	100.0%
I		12	00	0006		2	6	6	2	01	Equipos de seguridad		20	1955		150,000.00	0.00	150,000.00	0.00	0.00	0.00	0.00%	150,000.00	100.00%
I	96										DEUDA PUBLICA Y OTRAS OPERACIONES FINANCIERAS					500,000.00	0.00	500,000.00	242,015.43	0.00	242,015.43	48.4%	257,984.57	51.6%
I	96		00	0001							AMORTIZACIONES DE PRESTAMOS Y PAGOS INTERESES	442				500,000.00	0.00	500,000.00	242,015.43	0.00	242,015.43	48.4%	257,984.57	51.6%
I	96		00	0001		4	2	2	1	01	Disminucion de cuentas por pagar de largo plazo internas		20	1955		500,000.00	0.00	500,000.00	242,015.43	0.00	242,015.43	48.40%	257,984.57	51.60%
TOTAL CUENTA INVERSION																11,171,230.00	4,416,515.50	15,587,745.50	2,572,604.93	2,206,333.60	4,778,938.53	30.7%	10,808,806.97	69.3%



MINISTERIO DE HACIENDA
DIRECCIÓN GENERAL DE PRESUPUESTO

EJECUCION TRIMESTRAL DE LOS GASTOS Y APLICACIONES FINANCIERAS POR DESTINO DE FONDOS Y ESTRUCTURA PROGRAMATICA
CORRESPONDIENTE AL SEGUNDO TRIMESTRE: ABRIL/JUNIO DEL 2024

CODIGO DEL CAPITULO 7061

DENOMINACION AYUNTAMIENTO DEL MUNICIPIO DE LOS CACAOS

Destino de Fondos	Estructura Programatica				Clasificador del Gasto							Fuñción	Fuente de Financiamiento	Fuente Especifica	Organismo Financiadore	Presupuesto			Devengado				Balance Disponible	% Balance Disponible
	Partidas No Asign. Prog.	Prog.	Proy.	Act/Obra	Codigo SNIP	Tipò	Obj.	Cta.	Subcta	Aux.	Denominación del Gasto					Original	Modificaciones	Vigente	Acunulado Anterior	Trimestre	A la Fecha	% Devengado a la Fecha		
1	2	3	4	5	6	7	8	9	10	11	12	13	14	15	16	17	18	19 = 17 + 0 - 18	20	21	22 = 20 + 21	23 = 22 / 19	24 = 19 - 22	25 = 24 / 19
E	01										NORMAS, POLÍTICAS Y ADMINISTRACIÓN MUNIC					165,094.00	0.00	165,094.00	5,276.33	920.25	6,196.58	3.8%	158,897.42	96.2%
E	01	00	0003								ADMINISTRACIÓN MUNICIPAL	111				160,000.00	0.00	160,000.00	4,000.00	0.00	4,000.00	2.5%	156,000.00	97.5%
E	01	00	0003		2	2	8	6	01		Eventos generales		20	1955		160,000.00	0.00	160,000.00	4,000.00	0.00	4,000.00	2.50%	156,000.00	97.50%
E	01	00	0004								SERVICIOS ADMINISTRATIVOS Y FINANCIEROS	111				5,094.00	0.00	5,094.00	1,276.33	920.25	2,196.58	43.1%	2,897.42	56.9%
E	01	00	0004		2	2	8	2	01		Comisiones y gastos bancarios		30	9996		5,094.00	0.00	5,094.00	1,276.33	920.25	2,196.58	43.12%	2,897.42	56.88%
E	14										GESTIÓN Y ADMINISTRACIÓN DE SOCIALES					952,029.00	0.00	952,029.00	324,975.00	210,500.00	535,475.00	56.2%	416,554.00	43.8%
E	14	00	0001								ASISTENCIA SOCIAL	224				720,000.00	86,262.00	806,262.00	272,475.00	175,500.00	447,975.00	55.6%	358,287.00	44.4%
E	14	00	0001		2	4	1	2	01		Ayudas y donaciones programadas a hogares y personas		20	1955		720,000.00	0.00	720,000.00	227,475.00	135,000.00	362,475.00	50.34%	357,525.00	49.66%
E	14	00	0001		2	4	1	2	01		Ayudas y donaciones programadas a hogares y personas		30	9998		0.00	86,262.00	86,262.00	45,000.00	40,500.00	85,500.00	99.12%	762.00	0.88%
E	14	00	0002								EDUCACIÓN Y FORMACIÓN INTEGRAL	221				232,029.00	0.00	232,029.00	52,500.00	35,000.00	87,500.00	37.7%	144,529.00	62.3%
E	14	00	0002		2	1	1	1	01		Sueldos fijos		20	1955		210,000.00	0.00	210,000.00	52,500.00	35,000.00	87,500.00	41.67%	122,500.00	58.33%
E	14	00	0002		2	1	1	4	01		Sueldo anual no.13		20	1955		17,500.00	0.00	17,500.00	0.00	0.00	0.00	0.00%	17,500.00	100.00%
E	14	00	0002		2	1	5	1	01		Contribuciones al seguro de salud		20	1955		2,145.00	0.00	2,145.00	0.00	0.00	0.00	0.00%	2,145.00	100.00%
E	14	00	0002		2	1	5	2	01		Contribuciones al seguro de pensiones		20	1955		1,910.00	0.00	1,910.00	0.00	0.00	0.00	0.00%	1,910.00	100.00%
E	14	00	0002		2	1	5	3	01		Contribuciones al seguro de riesgo laboral		30	9996		474.00	0.00	474.00	0.00	0.00	0.00	0.00%	474.00	100.00%
TOTAL CUENTA EDUCACIÓN, SALUD & GENERO																1,117,123.00	86,262.00	1,203,385.00	330,251.33	211,420.25	541,671.58	45.0%	661,713.42	55.0%




MINISTERIO DE HACIENDA
DIRECCION GENERAL DE PRESUPUESTO
EJECUCION TRIMESTRAL DE LOS GASTOS Y APLICACIONES FINANCIERAS POR DESTINO DE FONDOS Y ESTRUCTURA PROGRAMATICA
CORRESPONDIENTE AL SEGUNDO TRIMESTRE: ABRIL/JUNIO DEL 2024

CODIGO DEL CAPITULO 7061


DENOMINACION AYUNTAMIENTO DEL MUNICIPIO DE LOS CACAOS

Destino de Fondos	Estructura Programatica				Clasificador del Gasto							Presupuesto			Devengado				Balance Disponible	% Balance Disponible				
	Partidas No Asign. Prog.	Prog.	Proy.	Act/Obra	Codigo SNIP	Tipo	Obj.	Clas.	Subcl.	Aux.	Denominación del Gasto	Fuición	Fuente de Financ.	Fuente Especifica	Organismo Financ.	Original	Modificaciones	Vigente			Acumulado Anterior	Trimestre	A la Fecha	% Devengado a la Fecha
1	2	3	4	5	6	7	8	9	10	11	12	13	14	15	16	17	18	19 = 17 + 0 - 18	20	21	22 = 20 + 21	23 = 22 / 19	24 = 19 - 22	25 = 24 / 19
E		01									NORMAS, POLÍTICAS Y ADMINISTRACIÓN MUNIC					0.00	0.00	0.00	546.34	0.00	546.34	0.0%	-546.34	0.0%
E		01	00	0003							ADMINISTRACIÓN MUNICIPAL	111				0.00	546.34	546.34	546.34	0.00	546.34	100.0%	0.00	0.0%
E		01	00	0003		2	2	8	6	01	Eventos generales		30	9998		0.00	546.34	546.34	546.34	0.00	546.34	100.00%	0.00	0.00%
TOTAL CUENTA CUENTA ESPECIAL																0.00	546.34	546.34	546.34	0.00	546.34	100.0%	0.00	0.0%
TOTAL RD\$																27,928,075.00	5,177,039.25	33,105,114.25	6,745,236.56	6,208,844.20	12,954,080.76	39.1%	20,151,033.49	60.9%

F. A. Estrada
Preparado por



[Signature]
Revisado por



[Signature]
Aprobado por

1- Contraloría General de la República, 2- Cámara de Cuentas, 3- Comisión de Fiscalización y Control, 4- Ayuntamiento Municipal, 5- Dirección General de Presupuesto (DIGEPRES), 6- Dirección General de Contabilidad Gubernamental (DIGECOG)