

Junta Municipal de Bahoruco

E-mail: juntadistritomunicipalbahoruco@gmail.com

Distrito Municipal Bahoruco, Municipio La Ciénaga, Provincia Barahona, R.D.

RNC: 4-30-06141-7

EP-O3 TRIMESTRAL DE INGRESOS

MINISTERIO DE HACIENDA
DIRECCION GENERAL DE PRESUPUESTO
EJECUCION TRIMESTRAL DE LOS INGRESOS Y FUENTES DE FINANCIAMIENTO
CORRESPONDIENTE AL SEGUNDO TRIMESTRE DEL AÑO 2024

Código Capítulo: 7165

Denominación: Junta de Distrito Municipal de Baorucu


Clasificador de Ingresos										Presupuesto			Percibido					
Tipo	Concepto	Cuenta	Subcuenta	Auxiliar	Concepto Definición	Entidad Otorgante	Fuente Financiamiento	Fuente Especifica	Organismo Financiador	Original	Modificaciones	Vigente	Acumulado Anterior	Total Trimestre	Acumulado a la Fecha	(%) Ingresado a la Fecha	Balance por Percibir	(%) Balance por Percibir
1	2	3	4	5	6	7	8	9	10	11	12	13=11+12	14	15	16=14+15	17=16/13	18=13-16	19=18/13
1					Clasificador de Ingresos					14,931,228.00	201,500.00	15,132,728.00	3,541,259.00	3,824,584.00	7,365,843.00	48.67	7,766,885.00	51.33
1	1				IMPUESTOS					154,591.00	201,500.00	356,091.00	11,150.00	294,650.00	305,800.00	85.88	50,291.00	14.12
1	1	4			IMPUESTOS INTERNOS SOBRE MERCANCIAS Y SERVICIOS					4,591.00	0.00	4,591.00	0.00	0.00	0.00	0.00	4,591.00	100.00
1	1	4	3		IMPUESTOS AL USO DE BIENES Y SERVICIOS					4,591.00	0.00	4,591.00	0.00	0.00	0.00	0.00	4,591.00	100.00
1	1	4	3	20	Hoteles, moteles y apartoteles y establecimientos similares	0000	30	9996	102	4,591.00	0.00	4,591.00	0.00	0.00	0.00	0.00	4,591.00	100.00
1	1	9			IMPUESTOS DIVERSOS					150,000.00	201,500.00	351,500.00	11,150.00	294,650.00	305,800.00	87.00	45,700.00	13.00
1	1	9	1		IMPUESTOS DIVERSOS					150,000.00	201,500.00	351,500.00	11,150.00	294,650.00	305,800.00	87.00	45,700.00	13.00
1	1	9	1	99	Otros impuestos diversos	0000	30	9996	102	150,000.00	201,500.00	351,500.00	11,150.00	294,650.00	305,800.00	87.00	45,700.00	13.00
1	4				TRANSFERENCIAS					14,626,637.00	0.00	14,626,637.00	3,530,109.00	3,529,934.00	7,060,043.00	48.27	7,566,594.00	51.73
1	4	1			TRANSFERENCIAS CORRIENTES					8,775,982.00	0.00	8,775,982.00	2,118,065.40	2,117,960.40	4,236,025.80	48.27	4,539,956.20	51.73
1	4	1	5		TRANSFERENCIAS CORRIENTES RECIBIDAS POR LOS AYUNTAMIENTOS					8,775,982.00	0.00	8,775,982.00	2,118,065.40	2,117,960.40	4,236,025.80	48.27	4,539,956.20	51.73
1	4	1	5	03	Ordinaria según ley (CORRIENTE)	0202	20	1955	100	8,775,982.00	0.00	8,775,982.00	2,118,065.40	2,117,960.40	4,236,025.80	48.27	4,539,956.20	51.73
1	4	2			TRANSFERENCIAS DE CAPITAL					5,850,655.00	0.00	5,850,655.00	1,412,043.60	1,411,973.60	2,824,017.20	48.27	3,026,637.80	51.73
1	4	2	5		TRANSFERENCIAS DE CAPITAL RECIBIDAS POR LOS AYUNTAMIENTOS					5,850,655.00	0.00	5,850,655.00	1,412,043.60	1,411,973.60	2,824,017.20	48.27	3,026,637.80	51.73
1	4	2	5	03	Ordinaria según ley (CAPITAL)	0202	20	1955	100	5,850,655.00	0.00	5,850,655.00	1,412,043.60	1,411,973.60	2,824,017.20	48.27	3,026,637.80	51.73
1	6				OTROS INGRESOS					150,000.00	0.00	150,000.00	0.00	0.00	0.00	0.00	150,000.00	100.00
1	6	4			INGRESOS DIVERSOS					150,000.00	0.00	150,000.00	0.00	0.00	0.00	0.00	150,000.00	100.00
1	6	4	1		INGRESOS DIVERSOS					150,000.00	0.00	150,000.00	0.00	0.00	0.00	0.00	150,000.00	100.00
1	6	4	1	01	Ingresos diversos	0000	30	9998	102	150,000.00	0.00	150,000.00	0.00	0.00	0.00	0.00	150,000.00	100.00
3					Clasificador de Financiamiento					0.00	340,261.97	340,261.97	340,261.97	0.00	340,261.97	100.00	0.00	0.00
3	1				DISMINUCIÓN DE ACTIVOS FINANCIEROS					0.00	340,261.97	340,261.97	340,261.97	0.00	340,261.97	100.00	0.00	0.00
3	1	1			DISMINUCIÓN DE ACTIVOS FINANCIEROS CORRIENTES					0.00	340,261.97	340,261.97	340,261.97	0.00	340,261.97	100.00	0.00	0.00
3	1	1	1		Disminución de disponibilidades					0.00	340,261.97	340,261.97	340,261.97	0.00	340,261.97	100.00	0.00	0.00
3	1	1	1	03	Disminución de saldos disponibles de periodos anteriores	5121	10	100	121	0.00	223,905.41	223,905.41	223,905.41	0.00	223,905.41	100.00	0.00	0.00

MINISTERIO DE HACIENDA
DIRECCION GENERAL DE PRESUPUESTO
EJECUCION TRIMESTRAL DE LOS INGRESOS Y FUENTES DE FINANCIAMIENTO
CORRESPONDIENTE AL SEGUNDO TRIMESTRE DEL AÑO 2024


Código Capítulo: **7165**

Denominación: **Junta de Distrito Municipal de Baorucu**


Clasificador de Ingresos					Presupuesto					Percibido								
Tipo	Concepto	Cuenta	Subcuenta	Auxiliar	Concepto Definición	Entidad Orogante	Fuente Financiamiento	Fuente Especifica	Organismo Financieador	Original	Modificaciones	Vigente	Acumulado Anterior	Total Trimestre	Acumulado a la Fecha	(%) Ingresado a la Fecha	Balance por Percibir	(%) Balance por Percibir
1	2	3	4	5	6	7	8	9	10	11	12	13=11+12	14	15	16=14+15	17=16/13	18=13-16	19=18/13
3	1	1	1	03	Disminucion de saldos disponibles de periodos anteriores	0000	30	9998	121	0.00	116,356.56	116,356.56	116,356.56	0.00	116,356.56	100.00	0.00	0.00
TOTAL RD\$										14,931,228.00	541,761.97	15,472,989.97	3,881,520.97	3,824,584.00	7,706,104.97	49.80	7,766,885.00	50.20


 Preparado por




 Revisado por




 Aprobado por

