

MINISTERIO DE HACIENDA
DIRECCIÓN GENERAL DE PRESUPUESTO
 EJECUCIÓN TRIMESTRARAL DE LOS INGRESOS Y FUENTES DE FINANCIAMIENTO
 CORRESPONDIENTE A 2do. TRIMESTRE ABRIL - JUNIO DEL AÑO 2024

Código del Capítulo : 7202

Denominación : JUNTA DEL DISTRITO MUNICIPAL CAMBITA EL PUEBLECITO


Clasificador de Ingreso					Entidad Orogante	Fuente Financiamiento	Fuente Especifica	Organismo Financiador	Presupuesto			Percibido						
Tipo	Concepto	Cuenta	Sub Cuenta	Auxiliar					Concepto Definición	Original	Modificaciones	Vigente	Acumulado Anterior	Total Trimestre	Acumulado a la Fecha	% Ingresado a la Fecha	Balance por Percibir	% Balance por Percibir
1	2	3	4	5	6	7	8	9	10	11	12	13 = 11 + 0 - 12	14	15	16 = 14 + 15	17 = 16 / 13	18 = 13 - 16	19 = 18 / 13
1	1				IMPUESTOS		20	1955	100	419,500.00	20,819.73	440,319.73	0.00	0.00	0.00	0.00	440,319.73	100.00
1	1				IMPUESTOS SOBRE LOS INGRESOS		20	1955	100	0.00	20,819.73	20,819.73	0.00	0.00	0.00	0.00	20,819.73	100.00
1	1	1			IMPUESTOS SOBRE LOS INGRESOS DE PERSONAS FÍSICAS		20	1955	100	0.00	20,819.73	20,819.73	0.00	0.00	0.00	0.00	20,819.73	100.00
1	1	1		001	Disminución de disponibilidades internas		20	1955	100	0.00	20,819.73	20,819.73	0.00	0.00	0.00	0.00	20,819.73	100.00
1	1	1			Disminución de disponibilidades internas		20	1955	100	0.00	20,819.73	20,819.73	0.00	0.00	0.00	0.00	20,819.73	100.00
1	1				IMPUESTOS INTERNOS SOBRE MERCANCIAS Y SERVICIOS		30	9996	102	404,500.00	0.00	404,500.00	0.00	0.00	0.00	0.00	404,500.00	100.00
1	1	3			IMPUESTOS AL USO DE BIENES Y SERVICIOS		30	9996	102	404,500.00	0.00	404,500.00	0.00	0.00	0.00	0.00	404,500.00	100.00
1	1	3		018	Anuncios, muestras y carteles		30	9996	102	20,000.00	0.00	20,000.00	0.00	0.00	0.00	0.00	20,000.00	100.00
1	1	3			Anuncios, muestras y carteles		30	9996	102	20,000.00	0.00	20,000.00	0.00	0.00	0.00	0.00	20,000.00	100.00
1	1	3		023	Mercado móvil (chimi, hot dog y otros)		30	9996	102	1,000.00	0.00	1,000.00	0.00	0.00	0.00	0.00	1,000.00	100.00
1	1	3			Mercado móvil (chimi, hot dog y otros)		30	9996	102	1,000.00	0.00	1,000.00	0.00	0.00	0.00	0.00	1,000.00	100.00
1	1	3		033	Licencias de construcción		30	9996	102	200,000.00	0.00	200,000.00	0.00	0.00	0.00	0.00	200,000.00	100.00
1	1	3			Licencias de construcción		30	9996	102	200,000.00	0.00	200,000.00	0.00	0.00	0.00	0.00	200,000.00	100.00
1	1	3		034	Permiso construcción pozos filtrantes		30	9996	102	15,000.00	0.00	15,000.00	0.00	0.00	0.00	0.00	15,000.00	100.00
1	1	3			Permiso construcción pozos filtrantes		30	9996	102	15,000.00	0.00	15,000.00	0.00	0.00	0.00	0.00	15,000.00	100.00
1	1	3		035	Permiso para romper pavimento de la vía pública		30	9996	102	16,500.00	0.00	16,500.00	0.00	0.00	0.00	0.00	16,500.00	100.00
1	1	3			Permiso para romper pavimento de la vía pública		30	9996	102	16,500.00	0.00	16,500.00	0.00	0.00	0.00	0.00	16,500.00	100.00
1	1	3		042	Construcción: nichos, fosas y panteones		30	9996	102	20,000.00	0.00	20,000.00	0.00	0.00	0.00	0.00	20,000.00	100.00
1	1	3			Construcción: nichos, fosas y panteones		30	9996	102	20,000.00	0.00	20,000.00	0.00	0.00	0.00	0.00	20,000.00	100.00
1	1	3		044	Licencia para instalación telecomunicaciones		30	9996	102	132,000.00	0.00	132,000.00	0.00	0.00	0.00	0.00	132,000.00	100.00
1	1	3			Licencia para instalación telecomunicaciones		30	9996	102	132,000.00	0.00	132,000.00	0.00	0.00	0.00	0.00	132,000.00	100.00
1	1				IMPUESTOS DIVERSOS		30	9996	102	15,000.00	0.00	15,000.00	0.00	0.00	0.00	0.00	15,000.00	100.00
1	1	1			IMPUESTOS DIVERSOS		30	9996	102	15,000.00	0.00	15,000.00	0.00	0.00	0.00	0.00	15,000.00	100.00
1	1	1		004	Otros arbitrios diversos		30	9996	102	15,000.00	0.00	15,000.00	0.00	0.00	0.00	0.00	15,000.00	100.00
1	1	1			Otros arbitrios diversos		30	9996	102	15,000.00	0.00	15,000.00	0.00	0.00	0.00	0.00	15,000.00	100.00
1	4				TRANSFERENCIAS		20	1955	100	25,353,727.00	0.00	25,353,727.00	6,183,120.00	6,183,120.00	12,366,240.00	48.77	12,987,487.00	51.23
1	4				TRANSFERENCIAS CORRIENTES		20	1955	100	15,212,236.00	0.00	15,212,236.00	3,647,747.31	3,647,747.31	7,295,494.62	47.96	7,916,741.38	52.04
1	4	5			TRANSFERENCIAS CORRIENTES RECIBIDAS POR LOS AYUNTAMIENTOS		20	1955	100	15,212,236.00	0.00	15,212,236.00	3,647,747.31	3,647,747.31	7,295,494.62	47.96	7,916,741.38	52.04
1	4	5		003	Ordinaria según Ley (CORREINTE)		20	1955	100	15,212,236.00	0.00	15,212,236.00	3,647,747.31	3,647,747.31	7,295,494.62	47.96	7,916,741.38	52.04
1	4	5			Ordinaria según Ley (CORREINTE)		20	1955	100	15,212,236.00	0.00	15,212,236.00	3,647,747.31	3,647,747.31	7,295,494.62	47.96	7,916,741.38	52.04
1	4				TRANSFERENCIAS DE CAPITAL		20	1955	100	10,141,491.00	0.00	10,141,491.00	2,535,372.69	2,535,372.69	5,070,745.38	50.00	5,070,745.62	50.00
1	4	5			TRANSFERENCIAS DE CAPITAL RECIBIDAS POR LOS AYUNTAMIENTOS		20	1955	100	10,141,491.00	0.00	10,141,491.00	2,535,372.69	2,535,372.69	5,070,745.38	50.00	5,070,745.62	50.00
1	4	5		003	Ordinaria según Ley (CAPITAL)		20	1955	100	10,141,491.00	0.00	10,141,491.00	2,535,372.69	2,535,372.69	5,070,745.38	50.00	5,070,745.62	50.00
1	4	5			Ordinaria según Ley (CAPITAL)		20	1955	100	10,141,491.00	0.00	10,141,491.00	2,535,372.69	2,535,372.69	5,070,745.38	50.00	5,070,745.62	50.00
1	5				INGRESOS POR CONTRAPRESTACION		30	9995	102	250,000.00	0.00	250,000.00	0.00	0.00	0.00	0.00	250,000.00	100.00
1	5				VENTAS DE BIENES Y SERVICIOS		30	9995	102	250,000.00	0.00	250,000.00	0.00	0.00	0.00	0.00	250,000.00	100.00
1	5	3			TASAS		30	9995	102	235,000.00	0.00	235,000.00	0.00	0.00	0.00	0.00	235,000.00	100.00


MINISTERIO DE HACIENDA
DIRECCIÓN GENERAL DE PRESUPUESTO
 EJECUCIÓN TRIMESTRAL DE LOS INGRESOS Y FUENTES DE FINANCIAMIENTO
 CORRESPONDIENTE A 2do. TRIMESTRE ABRIL - JUNIO DEL AÑO 2024


Código del Capítulo : 7202

Denominación : JUNTA DEL DISTRITO MUNICIPAL CAMBITA EL PUEBLECITO

Clasificador de Ingreso					Concepto Definición	Entidad Otorgante	Fuente Financiamiento	Fuente Especifica	Organismo Financiador	Presupuesto			Percibido					
Tipo	Concepto	Cuenta	Sub Cuenta	Auxiliar						Original	Modificaciones	Vigente	Acumulado Anterior	Total Trimestre	Acumulado a la Fecha	% Ingresado a la Fecha	Balance por Percibir	% Balance por Percibir
1	2	3	4	5	6	7	8	9	10	11	12	13 = 11 + 0 - 12	14	15	16 = 14 + 15	17 = 16 / 13	18 = 13 - 16	19 = 18 / 13
1	5	3		014	Inhumación y exhumación		30	9995	102	15,000.00	0.00	15,000.00	0.00	0.00	0.00	0.00	15,000.00	100.00
1	5	3			Inhumación y exhumación		30	9995	102	15,000.00	0.00	15,000.00	0.00	0.00	0.00	0.00	15,000.00	100.00
1	5	3		015	Expedición certificaciones		30	9995	102	20,000.00	0.00	20,000.00	0.00	0.00	0.00	0.00	20,000.00	100.00
1	5	3			Expedición certificaciones		30	9995	102	20,000.00	0.00	20,000.00	0.00	0.00	0.00	0.00	20,000.00	100.00
1	5	3		020	Recolección desechos sólidos		30	9995	102	200,000.00	0.00	200,000.00	0.00	0.00	0.00	0.00	200,000.00	100.00
1	5	3			Recolección desechos sólidos		30	9995	102	200,000.00	0.00	200,000.00	0.00	0.00	0.00	0.00	200,000.00	100.00
1	5	5			ARRENDAMIENTOS		30	9998	102	15,000.00	0.00	15,000.00	0.00	0.00	0.00	0.00	15,000.00	100.00
1	5	5		010	Nichos en cementerio		30	9998	102	15,000.00	0.00	15,000.00	0.00	0.00	0.00	0.00	15,000.00	100.00
1	5	5			Nichos en cementerio		30	9998	102	15,000.00	0.00	15,000.00	0.00	0.00	0.00	0.00	15,000.00	100.00
TOTAL RD\$										26,023,227.00	20,819.73	26,044,046.73	6,183,120.00	6,183,120.00	12,366,240.00	23.74	13,677,806.73	52.52


 JOSE MANUEL DOMINGUEZ VENTURA
 CONTADOR
 Preparado Por


 MARIANO DE JESUS TEJEDA
 TESORERO DISTRITAL
 Revisado Por


 GILBERTO JAVIERA GARABITOS NOVA
 DIRECTOR DISTRITAL
 Aprobado Por