

MINISTERIO DE HACIENDA
DIRECCION GENERAL DE PRESUPUESTO
EJECUCIÓN TRIMESTRAL DE LOS GASTOS Y APLICACIONES FINANCIERAS POR DESTINO DE FONDOS Y ESTRUCTURA PROGRAMATICA
CORRESPONDIENTE AL SEGUNDO TRIMESTRE DEL AÑO 2024

Código del Capítulo: **7168**

Denominación: **Junta de Distrito Municipal de Bayahibe**

Destino de Fondos	Estructura Programática					SNIP	Clasificador del Gasto					Función	Fuente Financiamiento	Fuente Especifica	Organismo Financador	Presupuesto			Devengado				Balance Disponible	% Balance Disponible
	Partidas no Asig. a Prog.	Programa	Proyecto	Actividad/Obra	Tipo		Objeto	Cuenta	Subcuenta	Auxiliar	Denominación del Gasto					Original	Modificaciones	Vigente	Acumulado Anterior	Trimestre	A la Fecha	% Devengado a la Fecha		
1	2	3	4	5	6	7	8	9	10	11	12	13	14	15	16	17	18	19 = 17 +/- 18	20	21	22 = 20 + 21	23 = 22 ÷ 19	24 = 19 - 22	25 = 24 ÷ 19
1.1											Gastos de Personal					8,250,000.00	1,461,315.68	9,711,315.68	1,491,067.45	1,807,216.34	3,298,283.79	33.96	6,413,031.89	66.04
1.1						2					CLASIFICADOR DEL GASTO					8,250,000.00	1,461,315.68	9,711,315.68	1,491,067.45	1,807,216.34	3,298,283.79	33.96	6,413,031.89	66.04
1.1		01									Normas, Políticas y Administración Municipal					7,359,192.00	1,000,000.00	8,359,192.00	1,336,085.85	1,501,083.78	2,837,169.63	33.94	5,522,022.37	66.06
1.1		01	00	0001							Normas y Seguimientos					1,908,969.00	0.00	1,908,969.00	411,090.14	404,981.20	816,071.34	42.75	1,092,897.66	57.25
1.1		01	00	0001		2	1				REMUNERACIONES Y CONTRIBUCIONES					1,908,969.00	0.00	1,908,969.00	411,090.14	404,981.20	816,071.34	42.75	1,092,897.66	57.25
1.1		01	00	0001		2	1	1			REMUNERACIONES					1,547,000.00	0.00	1,547,000.00	302,893.20	305,113.50	608,006.70	39.30	938,993.30	60.70
1.1		01	00	0001		2	1	1	1	01	Sueldos fijos	1101	20	1955	100	1,428,000.00	0.00	1,428,000.00	302,893.20	305,113.50	608,006.70	42.58	819,993.30	57.42
1.1		01	00	0001		2	1	1	4	01	Sueldo Anual No. 13	1101	30	9996	102	119,000.00	0.00	119,000.00	0.00	0.00	0.00	0.00	119,000.00	100.00
1.1		01	00	0001		2	1	2			SOBRESUELDOS					99,000.00	0.00	99,000.00	24,000.00	27,000.00	51,000.00	51.52	48,000.00	48.48
1.1		01	00	0001		2	1	2	2		Compensación					99,000.00	0.00	99,000.00	24,000.00	27,000.00	51,000.00	51.52	48,000.00	48.48
1.1		01	00	0001		2	1	2	2	04	Prima de transporte	1101	30	9996	102	60,000.00	0.00	60,000.00	15,000.00	15,000.00	30,000.00	50.00	30,000.00	50.00
1.1		01	00	0001		2	1	2	2	06	Incentivo por Rendimiento Individual	1101	30	9996	102	39,000.00	0.00	39,000.00	9,000.00	12,000.00	21,000.00	53.85	18,000.00	46.15
1.1		01	00	0001		2	1	3			DIETAS Y GASTOS DE REPRESENTACION					43,200.00	0.00	43,200.00	10,800.00	10,800.00	21,600.00	50.00	21,600.00	50.00
1.1		01	00	0001		2	1	3	2	01	Gastos de representación en el país	1101	30	9996	102	43,200.00	0.00	43,200.00	10,800.00	10,800.00	21,600.00	50.00	21,600.00	50.00
1.1		01	00	0001		2	1	5			CONTRIBUCIONES A LA SEGURIDAD SOCIAL					219,769.00	0.00	219,769.00	73,396.94	62,067.70	135,464.64	61.64	84,304.36	38.36
1.1		01	00	0001		2	1	5	1	01	Contribuciones al seguro de salud	1101	20	1955	100	101,245.00	0.00	101,245.00	47,752.94	19,208.70	66,961.64	66.14	34,283.36	33.86
1.1		01	00	0001		2	1	5	2	01	Contribuciones al seguro de pensiones	1101	20	1955	100	101,388.00	0.00	101,388.00	19,828.00	40,591.00	60,419.00	59.59	40,969.00	40.41
1.1		01	00	0001		2	1	5	3	01	Contribuciones al seguro de riesgo laboral	1101	20	1955	100	17,136.00	0.00	17,136.00	5,816.00	2,268.00	8,084.00	47.18	9,052.00	52.82
1.1		01	00	0003							Administración Municipal					3,338,371.00	1,000,000.00	4,338,371.00	662,661.93	778,033.11	1,440,695.04	33.21	2,897,675.96	66.79
1.1		01	00	0003		2	1				REMUNERACIONES Y CONTRIBUCIONES					3,338,371.00	1,000,000.00	4,338,371.00	662,661.93	778,033.11	1,440,695.04	33.21	2,897,675.96	66.79

MINISTERIO DE HACIENDA
DIRECCION GENERAL DE PRESUPUESTO
EJECUCIÓN TRIMESTRAL DE LOS GASTOS Y APLICACIONES FINANCIERAS POR DESTINO DE FONDOS Y ESTRUCTURA PROGRAMATICA
CORRESPONDIENTE AL SEGUNDO TRIMESTRE DEL AÑO 2024

Código del Capítulo: 7168

Denominación: Junta de Distrito Municipal de Bayahibe

Destino de Fondos	Estructura Programática					SNIP	Clasificador del Gasto					Función	Fuente Financiamiento	Fuente Especifica	Organismo Financador	Presupuesto			Devengado				Balance Disponible	% Balance Disponible
	Partidas no Asig. a Prog.	Programa	Proyecto	Actividad/Obra	Tipo		Objeto	Cuenta	Subcuenta	Auxiliar	Denominación del Gasto					Original	Modificaciones	Vigente	Acumulado Anterior	Trimestre	A la Fecha	% Devengado a la Fecha		
1.1	01	00	0003	2	1	1				REMUNERACIONES				2,601,000.00	1,000,000.00	3,601,000.00	552,574.02	592,241.53	1,144,815.55	31.79	2,456,184.45	68.21		
1.1	01	00	0003	2	1	1	1			Remuneraciones al personal fijo				2,364,000.00	1,000,000.00	3,364,000.00	552,574.02	554,662.38	1,107,236.40	32.91	2,256,763.60	67.09		
1.1	01	00	0003	2	1	1	1	01		Sueldos fijos	1101	20	1955	100	2,364,000.00	0.00	2,364,000.00	552,574.02	554,662.38	1,107,236.40	46.84	1,256,763.60	53.16	
1.1	01	00	0003	2	1	1	1	09		Sueldos fijos a docentes en labor administrativa	1101	30	9998	121	0.00	1,000,000.00	1,000,000.00	0.00	0.00	0.00	0.00	1,000,000.00	100.00	
1.1	01	00	0003	2	1	1	4	01		Sueldo Anual No. 13	1101	30	9996	102	197,000.00	0.00	197,000.00	0.00	0.00	0.00	0.00	197,000.00	100.00	
1.1	01	00	0003	2	1	1	5	03		Prestación laboral por desvinculación	1101	20	1955	100	40,000.00	0.00	40,000.00	0.00	37,579.15	37,579.15	93.95	2,420.85	6.05	
1.1	01	00	0003	2	1	2				SOBRESUELDOS				230,487.00	0.00	230,487.00	34,500.00	31,500.00	66,000.00	28.64	164,487.00	71.36		
1.1	01	00	0003	2	1	2	2			Compensación				230,487.00	0.00	230,487.00	34,500.00	31,500.00	66,000.00	28.64	164,487.00	71.36		
1.1	01	00	0003	2	1	2	2	04		Prima de transporte	1101	30	9996	102	120,000.00	0.00	120,000.00	25,500.00	25,500.00	51,000.00	42.50	69,000.00	57.50	
1.1	01	00	0003	2	1	2	2	06		Incentivo por Rendimiento Individual	1101	30	9996	102	100,000.00	0.00	100,000.00	0.00	6,000.00	6,000.00	6.00	94,000.00	94.00	
1.1	01	00	0003	2	1	2	2	06		Incentivo por Rendimiento Individual	1101	30	9998	102	10,487.00	0.00	10,487.00	9,000.00	0.00	9,000.00	85.82	1,487.00	14.18	
1.1	01	00	0003	2	1	3				DIETAS Y GASTOS DE REPRESENTACION				180,000.00	0.00	180,000.00	45,000.00	45,000.00	90,000.00	50.00	90,000.00	50.00		
1.1	01	00	0003	2	1	3	2	01		Gastos de representación en el país	1101	30	9996	102	180,000.00	0.00	180,000.00	45,000.00	45,000.00	90,000.00	50.00	90,000.00	50.00	
1.1	01	00	0003	2	1	5				CONTRIBUCIONES A LA SEGURIDAD SOCIAL				326,884.00	0.00	326,884.00	30,587.91	109,291.58	139,879.49	42.79	187,004.51	57.21		
1.1	01	00	0003	2	1	5	1	01		Contribuciones al seguro de salud	1101	20	1955	100	150,592.00	0.00	150,592.00	19,748.67	56,197.60	75,946.27	50.43	74,645.73	49.57	
1.1	01	00	0003	2	1	5	2	01		Contribuciones al seguro de pensiones	1101	20	1955	100	150,804.00	0.00	150,804.00	9,329.40	45,453.50	54,782.90	36.33	96,021.10	63.67	
1.1	01	00	0003	2	1	5	3	01		Contribuciones al seguro de riesgo laboral	1101	20	1955	100	25,488.00	0.00	25,488.00	1,509.84	7,640.48	9,150.32	35.90	16,337.68	64.10	
1.1	01	00	0004							Servicios Administrativos y Financieros				2,111,852.00	0.00	2,111,852.00	262,333.78	318,069.47	580,403.25	27.48	1,531,448.75	72.52		
1.1	01	00	0004	2	1					REMUNERACIONES Y CONTRIBUCIONES				2,095,852.00	0.00	2,095,852.00	262,333.78	311,195.50	573,529.28	27.36	1,522,322.72	72.64		
1.1	01	00	0004	2	1	1				REMUNERACIONES				1,744,600.00	0.00	1,744,600.00	220,928.56	224,100.00	445,028.56	25.51	1,299,571.44	74.49		

MINISTERIO DE HACIENDA
DIRECCION GENERAL DE PRESUPUESTO
EJECUCIÓN TRIMESTRAL DE LOS GASTOS Y APLICACIONES FINANCIERAS POR DESTINO DE FONDOS Y ESTRUCTURA PROGRAMATICA
CORRESPONDIENTE AL SEGUNDO TRIMESTRE DEL AÑO 2024

Código del Capítulo: 7168

Denominación: Junta de Distrito Municipal de Bayahibe

Destino de Fondos	Estructura Programática					SNIP	Clasificador del Gasto					Función	Fuente Financiamiento	Fuente Especifica	Organismo Financador	Presupuesto			Devengado				Balance Disponible	% Balance Disponible	
	Partidas no Asig. a Prog.	Programa	Proyecto	Actividad/Obra	Tipo		Objeto	Cuenta	Subcuenta	Auxiliar	Denominación del Gasto					Original	Modificaciones	Vigente	Acumulado Anterior	Trimestre	A la Fecha	% Devengado a la Fecha			
																									20
1	2	3	4	5	6	7	8	9	10	11	12	13	14	15	16	17	18	19 = 17 +/- 18	20	21	22 = 20 + 21	23 = 22 ÷ 19	24 = 19 - 22	25 = 24 ÷ 19	
1.1		01	00	0004		2	1	1	1	01	Sueldos fijos	1102	30	9996	102	1,610,400.00	0.00	1,610,400.00	220,928.56	224,100.00	445,028.56	27.63	1,165,371.44	72.37	
1.1		01	00	0004		2	1	1	4	01	Sueldo Anual No. 13	1102	30	9996	102	134,200.00	0.00	134,200.00	0.00	0.00	0.00	0.00	0.00	134,200.00	100.00
1.1		01	00	0004		2	1	2			SOBRESUELDOS					132,960.00	0.00	132,960.00	37,500.00	37,500.00	75,000.00	56.41	57,960.00	43.59	
1.1		01	00	0004		2	1	2	2		Compensación					132,960.00	0.00	132,960.00	37,500.00	37,500.00	75,000.00	56.41	57,960.00	43.59	
1.1		01	00	0004		2	1	2	2	06	Incentivo por Rendimiento Individual	1102	20	1955	100	50,000.00	0.00	50,000.00	15,000.00	10,000.00	25,000.00	50.00	25,000.00	50.00	
1.1		01	00	0004		2	1	2	2	06	Incentivo por Rendimiento Individual	1102	30	9996	102	82,960.00	0.00	82,960.00	22,500.00	27,500.00	50,000.00	60.27	32,960.00	39.73	
1.1		01	00	0004		2	1	5			CONTRIBUCIONES A LA SEGURIDAD SOCIAL					218,292.00	0.00	218,292.00	3,905.22	49,595.50	53,500.72	24.51	164,791.28	75.49	
1.1		01	00	0004		2	1	5	1	01	Contribuciones al seguro de salud	1102	30	9996	102	100,565.00	0.00	100,565.00	1,799.09	17,308.30	19,107.39	19.00	81,457.61	81.00	
1.1		01	00	0004		2	1	5	2	01	Contribuciones al seguro de pensiones	1102	30	9996	102	100,706.00	0.00	100,706.00	1,801.63	19,876.57	21,678.20	21.53	79,027.80	78.47	
1.1		01	00	0004		2	1	5	3	01	Contribuciones al seguro de riesgo laboral	1102	30	9996	102	17,021.00	0.00	17,021.00	304.50	12,410.63	12,715.13	74.70	4,305.87	25.30	
1.1		01	00	0004		2	2				CONTRATACIÓN DE SERVICIOS					16,000.00	0.00	16,000.00	0.00	6,873.97	6,873.97	42.96	9,126.03	57.04	
1.1		01	00	0004		2	2	8			OTROS SERVICIOS NO INCLUIDOS EN CONCEPTOS ANTERIORES					16,000.00	0.00	16,000.00	0.00	6,873.97	6,873.97	42.96	9,126.03	57.04	
1.1		01	00	0004		2	2	8	2	01	Comisiones y gastos bancarios	1102	30	9996	102	16,000.00	0.00	16,000.00	0.00	6,873.97	6,873.97	42.96	9,126.03	57.04	
1.1		12									Gestión y Administración de Servicios Públicos					890,808.00	461,315.68	1,352,123.68	154,981.60	306,132.56	461,114.16	34.10	891,009.52	65.90	
1.1		12	00	0002							Ornato y Saneamiento de Calles, Plazas y Parques					0.00	461,315.68	461,315.68	0.00	160,436.66	160,436.66	34.78	300,879.02	65.22	
1.1		12	00	0002		2	1				REMUNERACIONES Y CONTRIBUCIONES					0.00	461,315.68	461,315.68	0.00	160,436.66	160,436.66	34.78	300,879.02	65.22	
1.1		12	00	0002		2	1	1			REMUNERACIONES					0.00	461,315.68	461,315.68	0.00	160,436.66	160,436.66	34.78	300,879.02	65.22	
1.1		12	00	0002		2	1	1	2	09	Personal de carácter eventual	3299	30	9998	121	0.00	461,315.68	461,315.68	0.00	160,436.66	160,436.66	34.78	300,879.02	65.22	
1.1		12	00	0005							Administración y Reparación de Unidades Motorizadas					890,808.00	0.00	890,808.00	154,981.60	145,695.90	300,677.50	33.75	590,130.50	66.25	

MINISTERIO DE HACIENDA
DIRECCION GENERAL DE PRESUPUESTO
EJECUCIÓN TRIMESTRAL DE LOS GASTOS Y APLICACIONES FINANCIERAS POR DESTINO DE FONDOS Y ESTRUCTURA PROGRAMATICA
CORRESPONDIENTE AL SEGUNDO TRIMESTRE DEL AÑO 2024

Código del Capítulo: 7168

Denominación: Junta de Distrito Municipal de Bayahibe

Destino de Fondos	Estructura Programática					SNIP	Clasificador del Gasto					Función	Fuente Financiamiento	Fuente Especifica	Organismo Financiador	Presupuesto			Devengado				Balance Disponible	% Balance Disponible
	Partidas no Asig. a Prog.	Programa	Proyecto	Actividad/Obra			Tipo	Objeto	Cuenta	Subcuenta	Auxiliar					Denominación del Gasto	Original	Modificaciones	Vigente	Acumulado Anterior	Trimestre	A la Fecha		
1	2	3	4	5	6	7	8	9	10	11	12	13	14	15	16	17	18	19 = 17 +/- 18	20	21	22 = 20 + 21	23 = 22 ÷ 19	24 = 19 - 22	25 = 24 ÷ 19
1.1		12	00	0005		2	1				REMUNERACIONES Y CONTRIBUCIONES					890,808.00	0.00	890,808.00	154,981.60	145,695.90	300,677.50	33.75	590,130.50	66.25
1.1		12	00	0005		2	1	1			REMUNERACIONES					780,000.00	0.00	780,000.00	123,517.80	126,000.00	249,517.80	31.99	530,482.20	68.01
1.1		12	00	0005		2	1	1	1	01	Sueldos fijos	2102	30	9996	102	720,000.00	0.00	720,000.00	123,517.80	126,000.00	249,517.80	34.66	470,482.20	65.34
1.1		12	00	0005		2	1	1	4	01	Sueldo Anual No. 13	2102	30	9996	102	60,000.00	0.00	60,000.00	0.00	0.00	0.00	0.00	60,000.00	100.00
1.1		12	00	0005		2	1	5			CONTRIBUCIONES A LA SEGURIDAD SOCIAL					110,808.00	0.00	110,808.00	31,463.80	19,695.90	51,159.70	46.17	59,648.30	53.83
1.1		12	00	0005		2	1	5	1	01	Contribuciones al seguro de salud	2102	30	9996	102	51,048.00	0.00	51,048.00	12,977.80	9,237.90	22,215.70	43.52	28,832.30	56.48
1.1		12	00	0005		2	1	5	2	01	Contribuciones al seguro de pensiones	2102	30	9996	102	51,120.00	0.00	51,120.00	14,982.00	8,946.00	23,928.00	46.81	27,192.00	53.19
1.1		12	00	0005		2	1	5	3	01	Contribuciones al seguro de riesgo laboral	2102	30	9996	102	8,640.00	0.00	8,640.00	3,504.00	1,512.00	5,016.00	58.06	3,624.00	41.94

MINISTERIO DE HACIENDA
DIRECCION GENERAL DE PRESUPUESTO
EJECUCIÓN TRIMESTRAL DE LOS GASTOS Y APLICACIONES FINANCIERAS POR DESTINO DE FONDOS Y ESTRUCTURA PROGRAMATICA
CORRESPONDIENTE AL SEGUNDO TRIMESTRE DEL AÑO 2024

Código del Capítulo: 7168

Denominación: Junta de Distrito Municipal de Bayahibe

Destino de Fondos	Estructura Programática					SNIP	Clasificador del Gasto					Función	Fuente Financiamiento	Fuente Específica	Organismo Financiador	Presupuesto			Devengado				Balance Disponible	% Balance Disponible
	Partidas no Asig. a Prog.	Programa	Proyecto	Actividad/Obra			Tipo	Objeto	Cuenta	Subcuenta	Auxiliar					Denominación del Gasto	Original	Modificaciones	Vigente	Acumulado Anterior	Trimestre	A la Fecha		
1	2	3	4	5	6	7	8	9	10	11	12	13	14	15	16	17	18	19 = 17 +/- 18	20	21	22 = 20 + 21	23 = 22 ÷ 19	24 = 19 - 22	25 = 24 ÷ 19
1.2											Servicios Municipales					10,230,000.00	1,157,672.38	11,387,672.38	2,981,762.67	3,825,048.10	6,806,810.77	59.77	4,580,861.61	40.23
1.2						2					CLASIFICADOR DEL GASTO					10,230,000.00	1,157,672.38	11,387,672.38	2,981,762.67	3,825,048.10	6,806,810.77	59.77	4,580,861.61	40.23
1.2		01									Normas, Políticas y Administración Municipal					2,400,439.00	700,000.00	3,100,439.00	1,419,211.51	1,475,031.25	2,894,242.76	93.35	206,196.24	6.65
1.2		01	00	0003							Administración Municipal					2,384,439.00	700,000.00	3,084,439.00	1,419,211.51	1,459,483.89	2,878,695.40	93.33	205,743.60	6.67
1.2		01	00	0003		2	2				CONTRATACIÓN DE SERVICIOS					2,004,000.00	700,000.00	2,704,000.00	1,351,747.35	1,148,299.53	2,500,046.88	92.46	203,953.12	7.54
1.2		01	00	0003		2	2	1			SERVICIOS BASICOS					444,000.00	0.00	444,000.00	140,792.83	104,342.17	245,135.00	55.21	198,865.00	44.79
1.2		01	00	0003		2	2	1	2		Servicios telefónico de larga distancia					420,000.00	0.00	420,000.00	131,792.83	102,542.17	234,335.00	55.79	185,665.00	44.21
1.2		01	00	0003		2	2	1	2	01	Servicios telefónico de larga distancia	1101	30	9995	102	60,000.00	0.00	60,000.00	13,812.01	45,398.44	59,210.45	98.68	789.55	1.32
1.2		01	00	0003		2	2	1	2	01	Servicios telefónico de larga distancia	1101	30	9996	102	360,000.00	0.00	360,000.00	117,980.82	57,143.73	175,124.55	48.65	184,875.45	51.35
1.2		01	00	0003		2	2	1	7	01	Agua	1101	30	9995	102	24,000.00	0.00	24,000.00	9,000.00	1,800.00	10,800.00	45.00	13,200.00	55.00
1.2		01	00	0003		2	2	2			PUBLICIDAD, IMPRESIÓN Y ENCUADERNACIÓN					250,000.00	0.00	250,000.00	173,050.00	73,370.00	246,420.00	98.57	3,580.00	1.43
1.2		01	00	0003		2	2	2	1	01	Publicidad y propaganda	1101	20	1955	100	100,000.00	0.00	100,000.00	30,000.00	66,625.00	96,625.00	96.63	3,375.00	3.38
1.2		01	00	0003		2	2	2	2	01	Impresión, encuadernación y rotulación	1101	30	9995	102	150,000.00	0.00	150,000.00	143,050.00	6,745.00	149,795.00	99.86	205.00	0.14
1.2		01	00	0003		2	2	7			SERVICIOS DE CONSERVACION, REPARACIONES MENORES E INSTALACIONES TEMPORALES					200,000.00	0.00	200,000.00	179,685.69	19,505.00	199,190.69	99.60	809.31	0.40
1.2		01	00	0003		2	2	7	1	02	Mantenimiento y reparaciones especiales	1101	20	1955	100	200,000.00	0.00	200,000.00	179,685.69	19,505.00	199,190.69	99.60	809.31	0.40
1.2		01	00	0003		2	2	8			OTROS SERVICIOS NO INCLUIDOS EN CONCEPTOS ANTERIORES					1,110,000.00	700,000.00	1,810,000.00	858,218.83	951,082.36	1,809,301.19	99.96	698.81	0.04
1.2		01	00	0003		2	2	8	4	01	Servicios funerarios y gastos conexos	1101	30	9996	102	100,000.00	0.00	100,000.00	100,000.00	0.00	100,000.00	100.00	0.00	0.00
1.2		01	00	0003		2	2	8	6		Servicio de organización de eventos, festividades y actividades de entretenimiento					1,000,000.00	700,000.00	1,700,000.00	758,218.83	941,132.36	1,699,351.19	99.96	648.81	0.04

MINISTERIO DE HACIENDA
DIRECCION GENERAL DE PRESUPUESTO
EJECUCIÓN TRIMESTRAL DE LOS GASTOS Y APLICACIONES FINANCIERAS POR DESTINO DE FONDOS Y ESTRUCTURA PROGRAMATICA
CORRESPONDIENTE AL SEGUNDO TRIMESTRE DEL AÑO 2024

Código del Capítulo: **7168**

Denominación: **Junta de Distrito Municipal de Bayahibe**

Destino de Fondos	Estructura Programática					SNIP	Clasificador del Gasto					Función	Fuente Financiamiento	Fuente Específica	Organismo Financiador	Presupuesto			Devengado				Balance Disponible	% Balance Disponible
	Partidas no Asig. a Prog.	Programa	Proyecto	Actividad/Obra	Tipo		Objeto	Cuenta	Subcuenta	Auxiliar	Denominación del Gasto					Original	Modificaciones	Vigente	Acumulado Anterior	Trimestre	A la Fecha	% Devengado a la Fecha		
1	2	3	4	5	6	7	8	9	10	11	12	13	14	15	16	17	18	19 = 17 +/- 18	20	21	22 = 20 + 21	23 = 22 ÷ 19	24 = 19 - 22	25 = 24 ÷ 19
1.2		01	00	0003		2	2	8	6	01	Eventos generales	1101	20	1955	100	1,000,000.00	0.00	1,000,000.00	758,218.83	241,135.33	999,354.16	99.94	645.84	0.06
1.2		01	00	0003		2	2	8	6	01	Eventos generales	1101	30	9998	121	0.00	700,000.00	700,000.00	0.00	699,997.03	699,997.03	100.00	2.97	0.00
1.2		01	00	0003		2	2	8	7	06	Otros servicios técnicos profesionales	1101	30	9995	102	10,000.00	0.00	10,000.00	0.00	9,950.00	9,950.00	99.50	50.00	0.50
1.2		01	00	0003		2	3				MATERIALES Y SUMINISTROS					380,439.00	0.00	380,439.00	67,464.16	311,184.36	378,648.52	99.53	1,790.48	0.47
1.2		01	00	0003		2	3	1			ALIMENTOS Y PRODUCTOS AGROFORESTALES					290,439.00	0.00	290,439.00	15,000.00	273,744.34	288,744.34	99.42	1,694.66	0.58
1.2		01	00	0003		2	3	1	1		Alimentos y bebidas para personas					290,439.00	0.00	290,439.00	15,000.00	273,744.34	288,744.34	99.42	1,694.66	0.58
1.2		01	00	0003		2	3	1	1	01	Alimentos y bebidas para personas	1101	20	1955	100	120,439.00	0.00	120,439.00	15,000.00	104,278.00	119,278.00	99.04	1,161.00	0.96
1.2		01	00	0003		2	3	1	1	01	Alimentos y bebidas para personas	1101	30	9996	102	170,000.00	0.00	170,000.00	0.00	169,466.34	169,466.34	99.69	533.66	0.31
1.2		01	00	0003		2	3	2			TEXTILES Y VESTUARIOS					40,000.00	0.00	40,000.00	40,000.00	0.00	40,000.00	100.00	0.00	0.00
1.2		01	00	0003		2	3	2	3	01	Prendas y accesorios de vestir	1101	20	1955	100	40,000.00	0.00	40,000.00	40,000.00	0.00	40,000.00	100.00	0.00	0.00
1.2		01	00	0003		2	3	3			PRODUCTOS DE PAPEL, CARTON E IMPRESOS					50,000.00	0.00	50,000.00	12,464.16	37,440.02	49,904.18	99.81	95.82	0.19
1.2		01	00	0003		2	3	3	1	01	Papel de escritorio	1101	30	9996	102	50,000.00	0.00	50,000.00	12,464.16	37,440.02	49,904.18	99.81	95.82	0.19
1.2		01	00	0004							Servicios Administrativos y Financieros					16,000.00	0.00	16,000.00	0.00	15,547.36	15,547.36	97.17	452.64	2.83
1.2		01	00	0004		2	2				CONTRATACIÓN DE SERVICIOS					16,000.00	0.00	16,000.00	0.00	15,547.36	15,547.36	97.17	452.64	2.83
1.2		01	00	0004		2	2	8			OTROS SERVICIOS NO INCLUIDOS EN CONCEPTOS ANTERIORES					16,000.00	0.00	16,000.00	0.00	15,547.36	15,547.36	97.17	452.64	2.83
1.2		01	00	0004		2	2	8	2	01	Comisiones y gastos bancarios	1102	30	9995	102	16,000.00	0.00	16,000.00	0.00	15,547.36	15,547.36	97.17	452.64	2.83
1.2		12									Gestión y Administración de Servicios Públicos					6,668,934.00	457,672.38	7,126,606.38	1,150,156.02	1,754,466.65	2,904,622.67	40.76	4,221,983.71	59.24
1.2		12	00	0002							Ornato y Saneamiento de Calles, Plazas y Parques					3,696,761.00	0.00	3,696,761.00	624,938.04	913,922.58	1,538,860.62	41.63	2,157,900.38	58.37
1.2		12	00	0002		2	1				REMUNERACIONES Y CONTRIBUCIONES					3,696,761.00	0.00	3,696,761.00	624,938.04	913,922.58	1,538,860.62	41.63	2,157,900.38	58.37

MINISTERIO DE HACIENDA
DIRECCION GENERAL DE PRESUPUESTO
EJECUCIÓN TRIMESTRAL DE LOS GASTOS Y APLICACIONES FINANCIERAS POR DESTINO DE FONDOS Y ESTRUCTURA PROGRAMATICA
CORRESPONDIENTE AL SEGUNDO TRIMESTRE DEL AÑO 2024

Código del Capítulo: 7168

Denominación: Junta de Distrito Municipal de Bayahibe

Destino de Fondos	Estructura Programática					SNIP	Clasificador del Gasto					Función	Fuente Financiamiento	Fuente Específica	Organismo Financiador	Presupuesto			Devengado				Balance Disponible	% Balance Disponible	
	Partidas no Asig. a Prog.	Programa	Proyecto	Actividad/Obra	Tipo		Objeto	Cuenta	Subcuenta	Auxiliar	Denominación del Gasto					Original	Modificaciones	Vigente	Acumulado Anterior	Trimestre	A la Fecha	% Devengado a la Fecha			
																									20
1	2	3	4	5	6	7	8	9	10	11	12	13	14	15	16	17	18	19 = 17 +/- 18	20	21	22 = 20 + 21	23 = 22 ÷ 19	24 = 19 - 22	25 = 24 ÷ 19	
1.2		12	00	0002		2	1	1			REMUNERACIONES					3,501,000.00	0.00	3,501,000.00	568,232.49	833,861.65	1,402,094.14	40.05	2,098,905.86	59.95	
1.2		12	00	0002		2	1	1	1	01	Sueldos fijos	3299	20	1955	100	2,556,000.00	0.00	2,556,000.00	415,732.49	415,183.25	830,915.74	32.51	1,725,084.26	67.49	
1.2		12	00	0002		2	1	1	2	08	Personal de carácter temporal	3299	30	9995	102	732,000.00	0.00	732,000.00	152,500.00	418,678.40	571,178.40	78.03	160,821.60	21.97	
1.2		12	00	0002		2	1	1	4	01	Sueldo Anual No. 13	3299	30	9996	102	213,000.00	0.00	213,000.00	0.00	0.00	0.00	0.00	0.00	213,000.00	100.00
1.2		12	00	0002		2	1	5			CONTRIBUCIONES A LA SEGURIDAD SOCIAL					195,761.00	0.00	195,761.00	56,705.55	80,060.93	136,766.48	69.86	58,994.52	30.14	
1.2		12	00	0002		2	1	5	1	01	Contribuciones al seguro de salud	3299	20	1955	100	90,185.00	0.00	90,185.00	30,454.15	37,913.98	68,368.13	75.81	21,816.87	24.19	
1.2		12	00	0002		2	1	5	2	01	Contribuciones al seguro de pensiones	3299	20	1955	100	90,312.00	0.00	90,312.00	23,901.80	38,487.55	62,389.35	69.08	27,922.65	30.92	
1.2		12	00	0002		2	1	5	3	01	Contribuciones al seguro de riesgo laboral	3299	20	1955	100	15,264.00	0.00	15,264.00	2,349.60	3,659.40	6,009.00	39.37	9,255.00	60.63	
1.2		12	00	0003							Manejo de Residuos Sólidos					1,109,429.00	457,672.38	1,567,101.38	243,274.82	569,945.16	813,219.98	51.89	753,881.40	48.11	
1.2		12	00	0003		2	1				REMUNERACIONES Y CONTRIBUCIONES					1,084,429.00	0.00	1,084,429.00	218,926.89	188,525.17	407,452.06	37.57	676,976.94	62.43	
1.2		12	00	0003		2	1	1			REMUNERACIONES					957,000.00	0.00	957,000.00	214,833.15	163,500.00	378,333.15	39.53	578,666.85	60.47	
1.2		12	00	0003		2	1	1	1	01	Sueldos fijos	3202	30	9996	102	828,000.00	0.00	828,000.00	162,713.97	163,500.00	326,213.97	39.40	501,786.03	60.60	
1.2		12	00	0003		2	1	1	2	08	Personal de carácter temporal	3202	30	9996	102	60,000.00	0.00	60,000.00	52,119.18	0.00	52,119.18	86.87	7,880.82	13.13	
1.2		12	00	0003		2	1	1	4	01	Sueldo Anual No. 13	3202	30	9996	102	69,000.00	0.00	69,000.00	0.00	0.00	0.00	0.00	69,000.00	100.00	
1.2		12	00	0003		2	1	5			CONTRIBUCIONES A LA SEGURIDAD SOCIAL					127,429.00	0.00	127,429.00	4,093.74	25,025.17	29,118.91	22.85	98,310.09	77.15	
1.2		12	00	0003		2	1	5	1	01	Contribuciones al seguro de salud	3202	30	9996	102	58,705.00	0.00	58,705.00	1,885.94	15,860.80	17,746.74	30.23	40,958.26	69.77	
1.2		12	00	0003		2	1	5	2	01	Contribuciones al seguro de pensiones	3202	30	9996	102	58,788.00	0.00	58,788.00	1,888.60	8,345.17	10,233.77	17.41	48,554.23	82.59	
1.2		12	00	0003		2	1	5	3	01	Contribuciones al seguro de riesgo laboral	3202	30	9996	102	9,936.00	0.00	9,936.00	319.20	819.20	1,138.40	11.46	8,797.60	88.54	
1.2		12	00	0003		2	3				MATERIALES Y SUMINISTROS					25,000.00	457,672.38	482,672.38	24,347.93	381,419.99	405,767.92	84.07	76,904.46	15.93	
1.2		12	00	0003		2	3	7			COMBUSTIBLES, LUBRICANTES, PRODUCTOS QUIMICOS Y CONEXOS					0.00	457,672.38	457,672.38	8,999.93	375,000.00	383,999.93	83.90	73,672.45	16.10	

MINISTERIO DE HACIENDA
DIRECCION GENERAL DE PRESUPUESTO
EJECUCIÓN TRIMESTRAL DE LOS GASTOS Y APLICACIONES FINANCIERAS POR DESTINO DE FONDOS Y ESTRUCTURA PROGRAMATICA
CORRESPONDIENTE AL SEGUNDO TRIMESTRE DEL AÑO 2024

Código del Capítulo: 7168

Denominación: Junta de Distrito Municipal de Bayahibe

Destino de Fondos	Estructura Programática					SNIP	Clasificador del Gasto					Función	Fuente Financiamiento	Fuente Específica	Organismo Financiador	Presupuesto			Devengado				Balance Disponible	% Balance Disponible
	Partidas no Asig. a Prog.	Programa	Proyecto	Actividad/Obra	Tipo		Objeto	Cuenta	Subcuenta	Auxiliar	Denominación del Gasto					Original	Modificaciones	Vigente	Acumulado Anterior	Trimestre	A la Fecha	% Devengado a la Fecha		
1	2	3	4	5	6	7	8	9	10	11	12	13	14	15	16	17	18	19 = 17 +/- 18	20	21	22 = 20 + 21	23 = 22 ÷ 19	24 = 19 - 22	25 = 24 ÷ 19
1.2		12	00	0003		2	3	7	1	01	Gasolina	3202	30	9998	121	0.00	457,672.38	457,672.38	8,999.93	375,000.00	383,999.93	83.90	73,672.45	16.10
1.2		12	00	0003		2	3	9			PRODUCTOS Y UTILES VARIOS					25,000.00	0.00	25,000.00	15,348.00	6,419.99	21,767.99	87.07	3,232.01	12.93
1.2		12	00	0003		2	3	9	1	01	Material para limpieza	3202	30	9995	102	25,000.00	0.00	25,000.00	15,348.00	6,419.99	21,767.99	87.07	3,232.01	12.93
1.2		12	00	0004							Supervisión y Administración de Cementerios					74,234.00	0.00	74,234.00	15,945.06	16,754.46	32,699.52	44.05	41,534.48	55.95
1.2		12	00	0004		2	1				REMUNERACIONES Y CONTRIBUCIONES					74,234.00	0.00	74,234.00	15,945.06	16,754.46	32,699.52	44.05	41,534.48	55.95
1.2		12	00	0004		2	1	1			REMUNERACIONES					65,000.00	0.00	65,000.00	14,775.42	15,000.00	29,775.42	45.81	35,224.58	54.19
1.2		12	00	0004		2	1	1	1	01	Sueldos fijos	3101	30	9995	102	60,000.00	0.00	60,000.00	14,775.42	15,000.00	29,775.42	49.63	30,224.58	50.37
1.2		12	00	0004		2	1	1	4	01	Sueldo Anual No. 13	3101	30	9996	102	5,000.00	0.00	5,000.00	0.00	0.00	0.00	0.00	5,000.00	100.00
1.2		12	00	0004		2	1	5			CONTRIBUCIONES A LA SEGURIDAD SOCIAL					9,234.00	0.00	9,234.00	1,169.64	1,754.46	2,924.10	31.67	6,309.90	68.33
1.2		12	00	0004		2	1	5	1	01	Contribuciones al seguro de salud	3101	30	9995	102	4,254.00	0.00	4,254.00	538.84	808.26	1,347.10	31.67	2,906.90	68.33
1.2		12	00	0004		2	1	5	2	01	Contribuciones al seguro de pensiones	3101	30	9995	102	4,260.00	0.00	4,260.00	539.60	809.40	1,349.00	31.67	2,911.00	68.33
1.2		12	00	0004		2	1	5	3	01	Contribuciones al seguro de riesgo laboral	3101	30	9995	102	720.00	0.00	720.00	91.20	136.80	228.00	31.67	492.00	68.33
1.2		12	00	0006							Seguridad y Vigilancia Ciudadana					1,788,510.00	0.00	1,788,510.00	265,998.10	253,844.45	519,842.55	29.07	1,268,667.45	70.93
1.2		12	00	0006		2	1				REMUNERACIONES Y CONTRIBUCIONES					1,788,510.00	0.00	1,788,510.00	265,998.10	253,844.45	519,842.55	29.07	1,268,667.45	70.93
1.2		12	00	0006		2	1	1			REMUNERACIONES					1,650,000.00	0.00	1,650,000.00	238,692.75	228,681.80	467,374.55	28.33	1,182,625.45	71.67
1.2		12	00	0006		2	1	1	1	01	Sueldos fijos	1401	30	9996	102	1,500,000.00	0.00	1,500,000.00	238,692.75	209,881.80	448,574.55	29.90	1,051,425.45	70.10
1.2		12	00	0006		2	1	1	4	01	Sueldo Anual No. 13	1401	30	9996	102	125,000.00	0.00	125,000.00	0.00	0.00	0.00	0.00	125,000.00	100.00
1.2		12	00	0006		2	1	1	5	03	Prestación laboral por desvinculación	1401	30	9996	102	25,000.00	0.00	25,000.00	0.00	18,800.00	18,800.00	75.20	6,200.00	24.80
1.2		12	00	0006		2	1	5			CONTRIBUCIONES A LA SEGURIDAD SOCIAL					138,510.00	0.00	138,510.00	27,305.35	25,162.65	52,468.00	37.88	86,042.00	62.12
1.2		12	00	0006		2	1	5	1	01	Contribuciones al seguro de salud	1401	30	9996	102	63,810.00	0.00	63,810.00	15,934.35	11,592.15	27,526.50	43.14	36,283.50	56.86

MINISTERIO DE HACIENDA
DIRECCION GENERAL DE PRESUPUESTO
EJECUCIÓN TRIMESTRAL DE LOS GASTOS Y APLICACIONES FINANCIERAS POR DESTINO DE FONDOS Y ESTRUCTURA PROGRAMATICA
CORRESPONDIENTE AL SEGUNDO TRIMESTRE DEL AÑO 2024

Código del Capítulo: 7168

Denominación: Junta de Distrito Municipal de Bayahibe

Destino de Fondos	Estructura Programática					SNIP	Clasificador del Gasto					Función	Fuente Financiamiento	Fuente Específica	Organismo Financiador	Presupuesto			Devengado				Balance Disponible	% Balance Disponible	
	Partidas no Asig. a Prog.	Programa	Proyecto	Actividad/Obra			Tipo	Objeto	Cuenta	Subcuenta	Auxiliar					Denominación del Gasto	Original	Modificaciones	Vigente	Acumulado Anterior	Trimestre	A la Fecha			% Devengado a la Fecha
1	2	3	4	5	6	7	8	9	10	11	12	13	14	15	16	17	18	19 = 17 +/- 18	20	21	22 = 20 + 21	23 = 22 ÷ 19	24 = 19 - 22	25 = 24 ÷ 19	
1.2		12	00	0006		2	1	5	2	01	Contribuciones al seguro de pensiones	1401	30	9996	102	63,900.00	0.00	63,900.00	9,727.00	11,608.50	21,335.50	33.39	42,564.50	66.61	
1.2		12	00	0006		2	1	5	3	01	Contribuciones al seguro de riesgo laboral	1401	30	9996	102	10,800.00	0.00	10,800.00	1,644.00	1,962.00	3,606.00	33.39	7,194.00	66.61	
1.2		14									Gestión y Administración de Servicios Sociales					647,889.00	0.00	647,889.00	378,656.84	220,837.94	599,494.78	92.53	48,394.22	7.47	
1.2		14	00	0001							Asistencia Social					647,889.00	0.00	647,889.00	378,656.84	220,837.94	599,494.78	92.53	48,394.22	7.47	
1.2		14	00	0001		2	4				TRANSFERENCIAS CORRIENTES					647,889.00	0.00	647,889.00	378,656.84	220,837.94	599,494.78	92.53	48,394.22	7.47	
1.2		14	00	0001		2	4	1			TRANSFERENCIAS CORRIENTES AL SECTOR PRIVADO					647,889.00	0.00	647,889.00	378,656.84	220,837.94	599,494.78	92.53	48,394.22	7.47	
1.2		14	00	0001		2	4	1	2	01	Ayudas y donaciones programadas a hogares y personas	4510	20	1955	100	647,889.00	0.00	647,889.00	378,656.84	220,837.94	599,494.78	92.53	48,394.22	7.47	
1.2		15									Fomento de la Cultura, Deporte y Recreación					170,738.00	0.00	170,738.00	33,738.30	37,017.20	70,755.50	41.44	99,982.50	58.56	
1.2		15	00	0002							Desarrollo de Eventos Deportivos y Recreación					170,738.00	0.00	170,738.00	33,738.30	37,017.20	70,755.50	41.44	99,982.50	58.56	
1.2		15	00	0002		2	1				REMUNERACIONES Y CONTRIBUCIONES					170,738.00	0.00	170,738.00	33,738.30	37,017.20	70,755.50	41.44	99,982.50	58.56	
1.2		15	00	0002		2	1	1			REMUNERACIONES					149,500.00	0.00	149,500.00	30,968.10	31,500.00	62,468.10	41.78	87,031.90	58.22	
1.2		15	00	0002		2	1	1	1	01	Sueldos fijos	4302	30	9996	102	138,000.00	0.00	138,000.00	30,968.10	31,500.00	62,468.10	45.27	75,531.90	54.73	
1.2		15	00	0002		2	1	1	4	01	Sueldo Anual No. 13	4302	30	9996	102	11,500.00	0.00	11,500.00	0.00	0.00	0.00	0.00	0.00	11,500.00	100.00
1.2		15	00	0002		2	1	5			CONTRIBUCIONES A LA SEGURIDAD SOCIAL					21,238.00	0.00	21,238.00	2,770.20	5,517.20	8,287.40	39.02	12,950.60	60.98	
1.2		15	00	0002		2	1	5	1	01	Contribuciones al seguro de salud	4302	30	9996	102	9,784.00	0.00	9,784.00	1,276.20	3,276.20	4,552.40	46.53	5,231.60	53.47	
1.2		15	00	0002		2	1	5	2	01	Contribuciones al seguro de pensiones	4302	30	9996	102	9,798.00	0.00	9,798.00	1,278.00	1,917.00	3,195.00	32.61	6,603.00	67.39	
1.2		15	00	0002		2	1	5	3	01	Contribuciones al seguro de riesgo laboral	4302	30	9996	102	1,656.00	0.00	1,656.00	216.00	324.00	540.00	32.61	1,116.00	67.39	
1.2	98										Adm. de Contribuciones Especiales (Transf. Priv.)					342,000.00	0.00	342,000.00	0.00	337,695.06	337,695.06	98.74	4,304.94	1.26	

MINISTERIO DE HACIENDA
DIRECCION GENERAL DE PRESUPUESTO
EJECUCIÓN TRIMESTRAL DE LOS GASTOS Y APLICACIONES FINANCIERAS POR DESTINO DE FONDOS Y ESTRUCTURA PROGRAMATICA
CORRESPONDIENTE AL SEGUNDO TRIMESTRE DEL AÑO 2024

Código del Capítulo: 7168

Denominación: Junta de Distrito Municipal de Bayahibe

Destino de Fondos	Estructura Programática					SNIP	Clasificador del Gasto					Función	Fuente Financiamiento	Fuente Especifica	Organismo Financiador	Presupuesto			Devengado				Balance Disponible	% Balance Disponible
	Partidas no Asig. a Prog.	Programa	Proyecto	Actividad/Obra			Tipo	Objeto	Cuenta	Subcuenta	Auxiliar					Denominación del Gasto	Original	Modificaciones	Vigente	Acumulado Anterior	Trimestre	A la Fecha		
1	2	3	4	5	6	7	8	9	10	11	12	13	14	15	16	17	18	19 = 17 +/- 18	20	21	22 = 20 + 21	23 = 22 ÷ 19	24 = 19 - 22	25 = 24 ÷ 19
1.2	98					2	4				TRANSFERENCIAS CORRIENTES					342,000.00	0.00	342,000.00	0.00	337,695.06	337,695.06	98.74	4,304.94	1.26
1.2	98					2	4	1			TRANSFERENCIAS CORRIENTES AL SECTOR PRIVADO					342,000.00	0.00	342,000.00	0.00	337,695.06	337,695.06	98.74	4,304.94	1.26
1.2	98					2	4	1	5	01	Transferencias corrientes a Empresas del Sector Privado	4599	30	9995	102	342,000.00	0.00	342,000.00	0.00	337,695.06	337,695.06	98.74	4,304.94	1.26

MINISTERIO DE HACIENDA
DIRECCION GENERAL DE PRESUPUESTO
EJECUCIÓN TRIMESTRAL DE LOS GASTOS Y APLICACIONES FINANCIERAS POR DESTINO DE FONDOS Y ESTRUCTURA PROGRAMATICA
CORRESPONDIENTE AL SEGUNDO TRIMESTRE DEL AÑO 2024

Código del Capítulo: 7168

Denominación: Junta de Distrito Municipal de Bayahibe

Destino de Fondos	Estructura Programática					SNIP	Clasificador del Gasto					Función	Fuente Financiamiento	Fuente Específica	Organismo Financiador	Presupuesto			Devengado				Balance Disponible	% Balance Disponible
	Partidas no Asig. a Prog.	Programa	Proyecto	Actividad/Obra			Tipo	Objeto	Cuenta	Subcuenta	Auxiliar					Denominación del Gasto	Original	Modificaciones	Vigente	Acumulado Anterior	Trimestre	A la Fecha		
1	2	3	4	5	6	7	8	9	10	11	12	13	14	15	16	17	18	19 = 17 +/- 18	20	21	22 = 20 + 21	23 = 22 ÷ 19	24 = 19 - 22	25 = 24 ÷ 19
1.3											Programas de Educación, Género y Salud					1,320,000.00	81,046.23	1,401,046.23	325,213.45	449,169.58	774,383.03	55.27	626,663.20	44.73
1.3						2					CLASIFICADOR DEL GASTO					1,320,000.00	81,046.23	1,401,046.23	325,213.45	449,169.58	774,383.03	55.27	626,663.20	44.73
1.3		14									Gestión y Administración de Servicios Sociales					1,320,000.00	81,046.23	1,401,046.23	325,213.45	449,169.58	774,383.03	55.27	626,663.20	44.73
1.3		14	00	0001							Asistencia Social					1,320,000.00	81,046.23	1,401,046.23	325,213.45	449,169.58	774,383.03	55.27	626,663.20	44.73
1.3		14	00	0001		2	2				CONTRATACIÓN DE SERVICIOS					20,000.00	0.00	20,000.00	0.00	2,311.11	2,311.11	11.56	17,688.89	88.44
1.3		14	00	0001		2	2	8			OTROS SERVICIOS NO INCLUIDOS EN CONCEPTOS ANTERIORES					20,000.00	0.00	20,000.00	0.00	2,311.11	2,311.11	11.56	17,688.89	88.44
1.3		14	00	0001		2	2	8	2	01	Comisiones y gastos bancarios	4510	20	1955	100	20,000.00	0.00	20,000.00	0.00	2,311.11	2,311.11	11.56	17,688.89	88.44
1.3		14	00	0001		2	4				TRANSFERENCIAS CORRIENTES					1,300,000.00	81,046.23	1,381,046.23	325,213.45	446,858.47	772,071.92	55.90	608,974.31	44.10
1.3		14	00	0001		2	4	1			TRANSFERENCIAS CORRIENTES AL SECTOR PRIVADO					1,300,000.00	81,046.23	1,381,046.23	325,213.45	446,858.47	772,071.92	55.90	608,974.31	44.10
1.3		14	00	0001		2	4	1	2		Ayudas y donaciones a personas					1,300,000.00	81,046.23	1,381,046.23	325,213.45	446,858.47	772,071.92	55.90	608,974.31	44.10
1.3		14	00	0001		2	4	1	2	01	Ayudas y donaciones programadas a hogares y personas	4510	20	1955	100	480,000.00	0.00	480,000.00	127,000.00	112,500.00	239,500.00	49.90	240,500.00	50.10
1.3		14	00	0001		2	4	1	2	02	Ayudas y donaciones ocasionales a hogares y personas	4510	20	1955	100	155,275.00	0.00	155,275.00	78,500.00	0.00	78,500.00	50.56	76,775.00	49.44
1.3		14	00	0001		2	4	1	2	02	Ayudas y donaciones ocasionales a hogares y personas	4510	30	9995	102	264,725.00	0.00	264,725.00	105,213.45	108,358.47	213,571.92	80.68	51,153.08	19.32
1.3		14	00	0001		2	4	1	2	02	Ayudas y donaciones ocasionales a hogares y personas	4510	30	9996	102	400,000.00	0.00	400,000.00	14,500.00	216,000.00	230,500.00	57.63	169,500.00	42.38
1.3		14	00	0001		2	4	1	2	02	Ayudas y donaciones ocasionales a hogares y personas	4510	30	9998	121	0.00	81,046.23	81,046.23	0.00	10,000.00	10,000.00	12.34	71,046.23	87.66

MINISTERIO DE HACIENDA
DIRECCION GENERAL DE PRESUPUESTO
EJECUCIÓN TRIMESTRAL DE LOS GASTOS Y APLICACIONES FINANCIERAS POR DESTINO DE FONDOS Y ESTRUCTURA PROGRAMATICA
CORRESPONDIENTE AL SEGUNDO TRIMESTRE DEL AÑO 2024

Código del Capítulo: **7168**

Denominación: **Junta de Distrito Municipal de Bayahibe**

Destino de Fondos	Estructura Programática					SNIP	Clasificador del Gasto					Función	Fuente Financiamiento	Fuente Especifica	Organismo Financiado	Presupuesto			Devengado				Balance Disponible	% Balance Disponible
	Partidas no Asig. a Prog.	Programa	Proyecto	Actividad/Obra	Tipo		Objeto	Cuenta	Subcuenta	Auxiliar	Denominación del Gasto					Original	Modificaciones	Vigente	Acumulado Anterior	Trimestre	A la Fecha	% Devengado a la Fecha		
1	2	3	4	5	6	7	8	9	10	11	12	13	14	15	16	17	18	19 = 17 +/- 18	20	21	22 = 20 + 21	23 = 22 ÷ 19	24 = 19 - 22	25 = 24 ÷ 19
2.1											Bienes Muebles, Inmuebles no clasificado en categoría proyecto					7,060,000.00	1,281,746.74	8,341,746.74	2,211,448.84	4,740,050.51	6,951,499.35	83.33	1,390,247.39	16.67
2.1						2					CLASIFICADOR DEL GASTO					7,060,000.00	1,281,746.74	8,341,746.74	2,211,448.84	4,740,050.51	6,951,499.35	83.33	1,390,247.39	16.67
2.1		01									Normas, Políticas y Administración Municipal					210,000.00	-10,000.00	200,000.00	40,000.00	30,400.87	70,400.87	35.20	129,599.13	64.80
2.1		01	00	0004							Servicios Administrativos y Financieros					210,000.00	-10,000.00	200,000.00	40,000.00	30,400.87	70,400.87	35.20	129,599.13	64.80
2.1		01	00	0004		2	2				CONTRATACIÓN DE SERVICIOS					210,000.00	-10,000.00	200,000.00	40,000.00	30,400.87	70,400.87	35.20	129,599.13	64.80
2.1		01	00	0004		2	2	8			OTROS SERVICIOS NO INCLUIDOS EN CONCEPTOS ANTERIORES					210,000.00	-10,000.00	200,000.00	40,000.00	30,400.87	70,400.87	35.20	129,599.13	64.80
2.1		01	00	0004		2	2	8	2	01	Comisiones y gastos bancarios	1102	20	1955	100	30,000.00	-10,000.00	20,000.00	0.00	10,400.87	10,400.87	52.00	9,599.13	48.00
2.1		01	00	0004		2	2	8	7	05	Servicios de informática y sistemas computarizados	1102	20	1955	100	180,000.00	0.00	180,000.00	40,000.00	20,000.00	60,000.00	33.33	120,000.00	66.67
2.1		11									Obras Públicas Municipales					1,000,000.00	1,181,746.74	2,181,746.74	0.00	1,690,537.19	1,690,537.19	77.49	491,209.55	22.51
2.1		11	00	0001							Coordinación, Ejecución y Fiscalización de Obras					1,000,000.00	1,181,746.74	2,181,746.74	0.00	1,690,537.19	1,690,537.19	77.49	491,209.55	22.51
2.1		11	00	0001		2	2				CONTRATACIÓN DE SERVICIOS					1,000,000.00	1,181,746.74	2,181,746.74	0.00	1,690,537.19	1,690,537.19	77.49	491,209.55	22.51
2.1		11	00	0001		2	2	7			SERVICIOS DE CONSERVACION, REPARACIONES MENORES E INSTALACIONES TEMPORALES					1,000,000.00	1,181,746.74	2,181,746.74	0.00	1,690,537.19	1,690,537.19	77.49	491,209.55	22.51
2.1		11	00	0001		2	2	7	1		Contratación de mantenimiento y reparaciones menores					1,000,000.00	1,181,746.74	2,181,746.74	0.00	1,690,537.19	1,690,537.19	77.49	491,209.55	22.51
2.1		11	00	0001		2	2	7	1	01	Mantenimiento y reparaciones menores en edificaciones	2503	20	1955	100	1,000,000.00	-100,000.00	900,000.00	0.00	891,958.79	891,958.79	99.11	8,041.21	0.89
2.1		11	00	0001		2	2	7	1	01	Mantenimiento y reparaciones menores en edificaciones	2503	30	9998	121	0.00	1,281,746.74	1,281,746.74	0.00	798,578.40	798,578.40	62.30	483,168.34	37.70
2.1		12									Gestión y Administración de Servicios Públicos					5,520,000.00	-50,000.00	5,470,000.00	2,085,948.84	2,902,612.45	4,988,561.29	91.20	481,438.71	8.80

MINISTERIO DE HACIENDA
DIRECCION GENERAL DE PRESUPUESTO
EJECUCIÓN TRIMESTRAL DE LOS GASTOS Y APLICACIONES FINANCIERAS POR DESTINO DE FONDOS Y ESTRUCTURA PROGRAMATICA
CORRESPONDIENTE AL SEGUNDO TRIMESTRE DEL AÑO 2024

Código del Capítulo: **7168**

Denominación: **Junta de Distrito Municipal de Bayahibe**

Destino de Fondos	Estructura Programática					SNIP	Clasificador del Gasto					Función	Fuente Financiamiento	Fuente Específica	Organismo Financiado	Presupuesto			Devengado				Balance Disponible	% Balance Disponible
	Partidas no Asig. a Prog.	Programa	Proyecto	Actividad/Obra			Tipo	Objeto	Cuenta	Subcuenta	Auxiliar					Denominación del Gasto	Original	Modificaciones	Vigente	Acumulado Anterior	Trimestre	A la Fecha		
1	2	3	4	5	6	7	8	9	10	11	12	13	14	15	16	17	18	19 = 17 +/- 18	20	21	22 = 20 + 21	23 = 22 ÷ 19	24 = 19 - 22	25 = 24 ÷ 19
2.1		12	00	0002							Ornato y Saneamiento de Calles, Plazas y Parques					220,000.00	0.00	220,000.00	76,316.00	138,277.79	214,593.79	97.54	5,406.21	2.46
2.1		12	00	0002		2	3				MATERIALES Y SUMINISTROS					220,000.00	0.00	220,000.00	76,316.00	138,277.79	214,593.79	97.54	5,406.21	2.46
2.1		12	00	0002		2	3	6			PRODUCTOS DE MINERALES, METALICOS Y NO METALICOS					220,000.00	0.00	220,000.00	76,316.00	138,277.79	214,593.79	97.54	5,406.21	2.46
2.1		12	00	0002		2	3	6	3	04	Herramientas menores	3299	30	9995	102	220,000.00	0.00	220,000.00	76,316.00	138,277.79	214,593.79	97.54	5,406.21	2.46
2.1		12	00	0005							Administración y Reparación de Unidades Motorizadas					5,300,000.00	-50,000.00	5,250,000.00	2,009,632.84	2,764,334.66	4,773,967.50	90.93	476,032.50	9.07
2.1		12	00	0005		2	2				CONTRATACIÓN DE SERVICIOS					1,500,000.00	0.00	1,500,000.00	835,970.14	653,870.95	1,489,841.09	99.32	10,158.91	0.68
2.1		12	00	0005		2	2	5			ALQUILERES Y RENTAS					500,000.00	0.00	500,000.00	398,950.00	99,000.00	497,950.00	99.59	2,050.00	0.41
2.1		12	00	0005		2	2	5	4	01	Alquileres de equipos de transporte, tracción y elevación	2102	30	9995	102	500,000.00	0.00	500,000.00	398,950.00	99,000.00	497,950.00	99.59	2,050.00	0.41
2.1		12	00	0005		2	2	7			SERVICIOS DE CONSERVACION, REPARACIONES MENORES E INSTALACIONES TEMPORALES					1,000,000.00	0.00	1,000,000.00	437,020.14	554,870.95	991,891.09	99.19	8,108.91	0.81
2.1		12	00	0005		2	2	7	2	06	Mantenimiento y reparación de equipos de transporte, tracción y elevación	2102	30	9995	102	1,000,000.00	0.00	1,000,000.00	437,020.14	554,870.95	991,891.09	99.19	8,108.91	0.81
2.1		12	00	0005		2	3				MATERIALES Y SUMINISTROS					3,800,000.00	-650,000.00	3,150,000.00	1,173,662.70	1,510,463.71	2,684,126.41	85.21	465,873.59	14.79
2.1		12	00	0005		2	3	5			PRODUCTOS DE CUERO, CAUCHO Y PLÁSTICO					400,000.00	-150,000.00	250,000.00	0.00	176,400.00	176,400.00	70.56	73,600.00	29.44
2.1		12	00	0005		2	3	5	3	01	Llantas y neumáticos	2102	30	9995	102	400,000.00	-150,000.00	250,000.00	0.00	176,400.00	176,400.00	70.56	73,600.00	29.44
2.1		12	00	0005		2	3	7			COMBUSTIBLES, LUBRICANTES, PRODUCTOS QUIMICOS Y CONEXOS					3,400,000.00	-500,000.00	2,900,000.00	1,173,662.70	1,334,063.71	2,507,726.41	86.47	392,273.59	13.53
2.1		12	00	0005		2	3	7	1		Combustibles y lubricantes					3,400,000.00	-500,000.00	2,900,000.00	1,173,662.70	1,334,063.71	2,507,726.41	86.47	392,273.59	13.53
2.1		12	00	0005		2	3	7	1	01	Gasolina	2102	30	9995	102	1,000,000.00	-300,000.00	700,000.00	191,290.20	507,033.90	698,324.10	99.76	1,675.90	0.24
2.1		12	00	0005		2	3	7	1	02	Gasoil	2102	30	9996	102	2,000,000.00	-50,000.00	1,950,000.00	982,372.50	739,983.00	1,722,355.50	88.33	227,644.50	11.67

MINISTERIO DE HACIENDA
DIRECCION GENERAL DE PRESUPUESTO
EJECUCIÓN TRIMESTRAL DE LOS GASTOS Y APLICACIONES FINANCIERAS POR DESTINO DE FONDOS Y ESTRUCTURA PROGRAMATICA
CORRESPONDIENTE AL SEGUNDO TRIMESTRE DEL AÑO 2024

Código del Capítulo: 7168

Denominación: Junta de Distrito Municipal de Bayahibe

Destino de Fondos	Estructura Programática					SNIP	Clasificador del Gasto					Función	Fuente Financiamiento	Fuente Específica	Organismo Financador	Presupuesto			Devengado				Balance Disponible	% Balance Disponible
	Partidas no Asig. a Prog.	Programa	Proyecto	Actividad/Obra	Tipo		Objeto	Cuenta	Subcuenta	Auxiliar	Denominación del Gasto					Original	Modificaciones	Vigente	Acumulado Anterior	Trimestre	A la Fecha	% Devengado a la Fecha		
1	2	3	4	5	6	7	8	9	10	11	12	13	14	15	16	17	18	19 = 17 +/- 18	20	21	22 = 20 + 21	23 = 22 ÷ 19	24 = 19 - 22	25 = 24 ÷ 19
2.1		12	00	0005		2	3	7	1	06	Lubricantes	2102	30	9996	102	400,000.00	-150,000.00	250,000.00	0.00	87,046.81	87,046.81	34.82	162,953.19	65.18
2.1		12	00	0005		2	6				BIENES MUEBLES, INMUEBLES E INTANGIBLES					0.00	600,000.00	600,000.00	0.00	600,000.00	600,000.00	100.00	0.00	0.00
2.1		12	00	0005		2	6	4			VEHICULOS Y EQUIPO DE TRANSPORTE, TRACCIÓN Y ELEVACIÓN					0.00	600,000.00	600,000.00	0.00	600,000.00	600,000.00	100.00	0.00	0.00
2.1		12	00	0005		2	6	4	1		Automóviles y camiones					0.00	600,000.00	600,000.00	0.00	600,000.00	600,000.00	100.00	0.00	0.00
2.1		12	00	0005		2	6	4	1	01	Automóviles y camiones	2102	30	9995	102	0.00	450,000.00	450,000.00	0.00	450,000.00	450,000.00	100.00	0.00	0.00
2.1		12	00	0005		2	6	4	1	01	Automóviles y camiones	2102	30	9996	102	0.00	150,000.00	150,000.00	0.00	150,000.00	150,000.00	100.00	0.00	0.00
2.1	98										Adm. de Contribuciones Especiales (Transf. Priv.)					150,000.00	210,000.00	360,000.00	85,500.00	116,500.00	202,000.00	56.11	158,000.00	43.89
2.1	98					2	5				TRANSFERENCIAS DE CAPITAL					150,000.00	210,000.00	360,000.00	85,500.00	116,500.00	202,000.00	56.11	158,000.00	43.89
2.1	98					2	5	1			TRANSFERENCIAS DE CAPITAL AL SECTOR PRIVADO					150,000.00	210,000.00	360,000.00	85,500.00	116,500.00	202,000.00	56.11	158,000.00	43.89
2.1	98					2	5	1	2		Transferencias de capital a asociaciones Privadas sin Fines de Lucro					150,000.00	210,000.00	360,000.00	85,500.00	116,500.00	202,000.00	56.11	158,000.00	43.89
2.1	98					2	5	1	2	01	Transferencias de capital a asociaciones Privadas sin Fines de Lucro	4599	20	1955	100	0.00	110,000.00	110,000.00	0.00	0.00	0.00	0.00	110,000.00	100.00
2.1	98					2	5	1	2	01	Transferencias de capital a asociaciones Privadas sin Fines de Lucro	4599	30	9995	102	0.00	50,000.00	50,000.00	0.00	28,500.00	28,500.00	57.00	21,500.00	43.00
2.1	98					2	5	1	2	01	Transferencias de capital a asociaciones Privadas sin Fines de Lucro	4599	30	9996	102	150,000.00	50,000.00	200,000.00	85,500.00	88,000.00	173,500.00	86.75	26,500.00	13.25
2.1	99										Adm. de Activos y Transferencias Públicas					180,000.00	-50,000.00	130,000.00	0.00	0.00	0.00	0.00	130,000.00	100.00
2.1	99					2	5				TRANSFERENCIAS DE CAPITAL					180,000.00	-50,000.00	130,000.00	0.00	0.00	0.00	0.00	130,000.00	100.00
2.1	99					2	5	3			TRANSFERENCIAS DE CAPITAL A GOBIERNOS GENERALES LOCALES					180,000.00	-50,000.00	130,000.00	0.00	0.00	0.00	0.00	130,000.00	100.00
2.1	99					2	5	3	2	02	Otras transferencias de capital a instituciones descentralizadas municipales	1103	30	9995	102	180,000.00	-50,000.00	130,000.00	0.00	0.00	0.00	0.00	130,000.00	100.00

MINISTERIO DE HACIENDA
DIRECCION GENERAL DE PRESUPUESTO
EJECUCIÓN TRIMESTRAL DE LOS GASTOS Y APLICACIONES FINANCIERAS POR DESTINO DE FONDOS Y ESTRUCTURA PROGRAMATICA
CORRESPONDIENTE AL SEGUNDO TRIMESTRE DEL AÑO 2024

Código del Capítulo: 7168

Denominación: Junta de Distrito Municipal de Bayahibe

Destino de Fondos	Estructura Programática					SNIP	Clasificador del Gasto					Función	Fuente Financiamiento	Fuente Especifica	Organismo Financiador	Presupuesto			Devengado				Balance Disponible	% Balance Disponible
	Partidas no Asig. a Prog.	Programa	Proyecto	Actividad/Obra			Tipo	Objeto	Cuenta	Subcuenta	Auxiliar					Denominación del Gasto	Original	Modificaciones	Vigente	Acumulado Anterior	Trimestre	A la Fecha		
1	2	3	4	5	6	7	8	9	10	11	12	13	14	15	16	17	18	19 = 17 +/- 18	20	21	22 = 20 + 21	23 = 22 ÷ 19	24 = 19 - 22	25 = 24 ÷ 19
2.2											Obras de Infraestructura					6,140,000.00	0.00	6,140,000.00	163,000.00	166,450.00	329,450.00	5.37	5,810,550.00	94.63
2.2						2					CLASIFICADOR DEL GASTO					6,140,000.00	0.00	6,140,000.00	163,000.00	166,450.00	329,450.00	5.37	5,810,550.00	94.63
2.2		11									Obras Públicas Municipales					6,140,000.00	0.00	6,140,000.00	163,000.00	166,450.00	329,450.00	5.37	5,810,550.00	94.63
2.2		11	07								Construcción Infraestructuras Culturales, Educativas, Religiosas, Fúnebre y Militares					6,140,000.00	0.00	6,140,000.00	163,000.00	166,450.00	329,450.00	5.37	5,810,550.00	94.63
2.2		11	07	0051							Construcción de funeraria Municipal					6,140,000.00	0.00	6,140,000.00	163,000.00	166,450.00	329,450.00	5.37	5,810,550.00	94.63
2.2		11	07	0051		2	7				OBRAS					6,140,000.00	0.00	6,140,000.00	163,000.00	166,450.00	329,450.00	5.37	5,810,550.00	94.63
2.2		11	07	0051		2	7	1			OBRAS EN EDIFICACIONES					6,140,000.00	0.00	6,140,000.00	163,000.00	166,450.00	329,450.00	5.37	5,810,550.00	94.63
2.2		11	07	0051		2	7	1	2		Obras para edificación no residencial					6,140,000.00	0.00	6,140,000.00	163,000.00	166,450.00	329,450.00	5.37	5,810,550.00	94.63
2.2		11	07	0051		2	7	1	2	01	Obras para edificación no residencial	4305	20	1955	100	1,834,546.00	0.00	1,834,546.00	0.00	166,450.00	166,450.00	9.07	1,668,096.00	90.93
2.2		11	07	0051		2	7	1	2	01	Obras para edificación no residencial	4305	30	9995	102	1,218,478.00	0.00	1,218,478.00	0.00	0.00	0.00	0.00	1,218,478.00	100.00
2.2		11	07	0051		2	7	1	2	01	Obras para edificación no residencial	4305	30	9996	102	2,572,463.00	0.00	2,572,463.00	0.00	0.00	0.00	0.00	2,572,463.00	100.00
2.2		11	07	0051		2	7	1	2	01	Obras para edificación no residencial	4305	30	9998	102	514,513.00	0.00	514,513.00	163,000.00	0.00	163,000.00	31.68	351,513.00	68.32
TOTAL RD\$																33,000,000.00	3,981,781.03	36,981,781.03	7,172,492.41	10,987,934.53	18,160,426.94	49.11	18,821,354.09	50.89

Preparado por

Revisado por

Aprobado por


Form. Nº EP-04
Aprobado por
DIGEPRES


MINISTERIO DE HACIENDA
DIRECCION GENERAL DE PRESUPUESTO
EJECUCIÓN TRIMESTRAL DE LOS GASTOS Y APLICACIONES FINANCIERAS POR DESTINO DE FONDOS Y ESTRUCTURA PROGRAMATICA
CORRESPONDIENTE AL SEGUNDO TRIMESTRE DEL AÑO 2024


Código del Capítulo: 7168

Denominación: Junta de Distrito Municipal de Bayahibe

Destino de Fondos	Estructura Programática					Clasificador del Gasto						Presupuesto			Devengado			Balance Disponible	% Balance Disponible						
	Pedidos no Adg. a Prog.	Programa	Proyecto	Actividad/ Obra	SNIP	Tipo	Objeto	Cuenta	Subcuenta	Auxiliar	Denominación del Gasto	Función	Fuente Financiamiento	Fuente Específico	Organismo Financiador	Original	Modificaciones			Vigente	Acumulado Anterior	Trimestre	A la Fecha	% Devengado a la Fecha	
1	2	3	4	5	6	7	8	9	10	11	12	13	14	15	16	17	18	19 = 17 +/- 18	20	21	22 = 20 + 21	23 = 22 + 19	24 = 19 - 22	25 = 24 + 19	
2.2											Obras de Infraestructura					6,140,000.00	0.00	6,140,000.00	163,000.00	166,450.00	329,450.00	5.37	5,810,550.00	94.63	
2.2						2					CLASIFICADOR DEL GASTO					6,140,000.00	0.00	6,140,000.00	163,000.00	166,450.00	329,450.00	5.37	5,810,550.00	94.63	
2.2		11									Obras Públicas Municipales					6,140,000.00	0.00	6,140,000.00	163,000.00	166,450.00	329,450.00	5.37	5,810,550.00	94.63	
2.2		11	07								Construcción Infraestructuras Culturales, Educativas, Religiosas, Fúnebre y Militares					6,140,000.00	0.00	6,140,000.00	163,000.00	166,450.00	329,450.00	5.37	5,810,550.00	94.63	
2.2		11	07	0061							Construcción de funeraria Municipal					6,140,000.00	0.00	6,140,000.00	163,000.00	166,450.00	329,450.00	5.37	5,810,550.00	94.63	
2.2		11	07	0051		2	7				OBRAS					6,140,000.00	0.00	6,140,000.00	163,000.00	166,450.00	329,450.00	5.37	5,810,550.00	94.63	
2.2		11	07	0051		2	7	1			OBRAS EN EDIFICACIONES					6,140,000.00	0.00	6,140,000.00	163,000.00	166,450.00	329,450.00	5.37	5,810,550.00	94.63	
2.2		11	07	0051		2	7	1	2		Obras para edificación no residencial					6,140,000.00	0.00	6,140,000.00	163,000.00	166,450.00	329,450.00	5.37	5,810,550.00	94.63	
2.2		11	07	0051		2	7	1	2	01	Obras para edificación no residencial	4305	20	1955	100	1,834,546.00	0.00	1,834,546.00	0.00	166,450.00	166,450.00	9.07	1,668,096.00	90.93	
2.2		11	07	0051		2	7	1	2	01	Obras para edificación no residencial	4305	30	9995	102	1,218,478.00	0.00	1,218,478.00	0.00	0.00	0.00	0.00	0.00	1,218,478.00	100.00
2.2		11	07	0051		2	7	1	2	01	Obras para edificación no residencial	4305	30	9996	102	2,572,463.00	0.00	2,572,463.00	0.00	0.00	0.00	0.00	0.00	2,572,463.00	100.00
2.2		11	07	0051		2	7	1	2	01	Obras para edificación no residencial	4305	30	9998	102	514,513.00	0.00	514,513.00	163,000.00	0.00	163,000.00	31.68	351,513.00	68.32	
TOTAL RD\$																33,000,000.00	3,981,781.03	36,981,781.03	7,172,492.41	10,987,934.53	18,160,426.94	49.11	18,821,354.09	50.89	


Preparado por


Revisado por


Aprobado por



1- Contraloría General de la República; 2- Cámara de Cuentas; 3- Comisión de Fiscalización y Control; 4- Ayuntamiento Municipal; 5- Dirección General de Presupuesto (DIGEPRES); 6- Dirección General de Contabilidad Organizacional (DIGEOG)