

MINISTERIO DE HACIENDA
DIRECCION GENERAL DE PRESUPUESTO
EJECUCION TRIMESTRAL DE LOS INGRESOS Y FUENTES DE FINANCIAMIENTO
CORRESPONDIENTE AL TERCER TRIMESTRE DEL AÑO 2024

Código Capítulo: **7222**

Denominación: **Junta de Distrito Municipal de Hato del Yaque**

Clasificador de Ingresos					Concepto Definición	Entidad Orogante	Fuente Financiamiento	Fuente Especifica	Organismo Financiacior	Presupuesto			Percibido					
Tipo	Concepto	Cuenta	Subcuenta	Auxiliar						Original	Modificaciones	Vigente	Acumulado Anterior	Total Trimestre	Acumulado a la Fecha	(%) Ingresado a la Fecha	Balance por Percibir	(%) Balance por Percibir
1	2	3	4	5	6	7	8	9	10	11	12	13=11+12	14	15	16=14+15	17=16/13	18=13-16	19=18/13
1					Clasificador de Ingresos					75,852,896.00	0.00	75,852,896.00	35,070,651.00	17,872,473.00	52,943,124.00	69.80	22,909,772.00	30.20
1	1				IMPUESTOS					2,951,000.00	0.00	2,951,000.00	1,675,340.00	1,108,780.00	2,784,120.00	94.34	166,880.00	5.66
1	1	3			IMPUESTOS SOBRE LA PROPIEDAD					220,000.00	280,000.00	500,000.00	0.00	500,000.00	500,000.00	100.00	0.00	0.00
1	1	3	1		IMPUESTOS SOBRE LA PROPIEDAD Y TRANSACCIONES FINANCIERAS Y DE CAPITAL					220,000.00	280,000.00	500,000.00	0.00	500,000.00	500,000.00	100.00	0.00	0.00
1	1	3	1	11	Impuesto sobre terrenos no urbanizados	0000	30	9996	102	220,000.00	280,000.00	500,000.00	0.00	500,000.00	500,000.00	100.00	0.00	0.00
1	1	4			IMPUESTOS INTERNOS SOBRE MERCANCIAS Y SERVICIOS					2,370,300.00	-834,300.00	1,536,000.00	920,840.00	473,680.00	1,394,520.00	90.79	141,480.00	9.21
1	1	4	3		IMPUESTOS AL USO DE BIENES Y SERVICIOS					2,370,300.00	-834,300.00	1,536,000.00	920,840.00	473,680.00	1,394,520.00	90.79	141,480.00	9.21
1	1	4	3	18	Anuncios, muestras y carteles	0000	30	9996	102	80,000.00	26,500.00	106,500.00	94,000.00	12,500.00	106,500.00	100.00	0.00	0.00
1	1	4	3	19	Rodaje y transporte de materiales varios	0000	30	9996	102	300,000.00	-66,500.00	233,500.00	168,650.00	58,050.00	226,700.00	97.09	6,800.00	2.91
1	1	4	3	21	Certificación de animales	0000	30	9996	102	1,000.00	0.00	1,000.00	0.00	0.00	0.00	0.00	1,000.00	100.00
1	1	4	3	23	Mercado móvil (chimi, hot dog y otros)	0000	30	9996	102	110,000.00	17,800.00	127,800.00	70,300.00	57,500.00	127,800.00	100.00	0.00	0.00
1	1	4	3	24	Autorización para poda y corte de arboles	0000	30	9996	102	1,000.00	0.00	1,000.00	0.00	0.00	0.00	0.00	1,000.00	100.00
1	1	4	3	26	Funcionamiento car wash	0000	30	9996	102	10,000.00	0.00	10,000.00	2,100.00	2,500.00	4,600.00	46.00	5,400.00	54.00
1	1	4	3	27	Parqueos	0000	30	9996	102	800.00	0.00	800.00	0.00	0.00	0.00	0.00	800.00	100.00
1	1	4	3	28	Impuesto sobre tramitación de documentos	0000	30	9996	102	1,000.00	0.00	1,000.00	0.00	0.00	0.00	0.00	1,000.00	100.00
1	1	4	3	29	Impuesto sobre registro de documentos	0000	30	9996	102	20,000.00	-10,000.00	10,000.00	0.00	0.00	0.00	0.00	10,000.00	100.00
1	1	4	3	31	Impuesto sobre billares	0000	30	9996	102	23,000.00	-10,000.00	13,000.00	0.00	0.00	0.00	0.00	13,000.00	100.00
1	1	4	3	32	Espectáculos públicos con o sin boleta de entrada	0000	30	9996	102	500.00	0.00	500.00	0.00	0.00	0.00	0.00	500.00	100.00
1	1	4	3	33	Licencias de construcción	0000	30	9996	102	1,000,000.00	-237,800.00	762,200.00	461,090.00	245,930.00	707,020.00	92.76	55,180.00	7.24
1	1	4	3	35	Permiso para romper pavimento de la vía pública	0000	30	9996	102	2,000.00	0.00	2,000.00	0.00	0.00	0.00	0.00	2,000.00	100.00
1	1	4	3	38	Permiso a ocupar vía pública con material de construcción	0000	30	9996	102	500.00	0.00	500.00	0.00	0.00	0.00	0.00	500.00	100.00
1	1	4	3	40	Instalación car wash	0000	30	9996	102	500.00	0.00	500.00	200.00	200.00	400.00	80.00	100.00	20.00
1	1	4	3	42	Construcción nichos, fosas y panteones	0000	30	9996	102	120,000.00	-100,000.00	20,000.00	3,000.00	4,000.00	7,000.00	35.00	13,000.00	65.00
1	1	4	3	44	Licencia para instalación telecomunicaciones	0000	30	9996	102	700,000.00	-454,300.00	245,700.00	121,500.00	93,000.00	214,500.00	87.30	31,200.00	12.70
1	1	6			IMPUESTOS ECOLOGICOS					5,000.00	0.00	5,000.00	0.00	0.00	0.00	0.00	5,000.00	100.00

MINISTERIO DE HACIENDA
DIRECCION GENERAL DE PRESUPUESTO
EJECUCION TRIMESTRAL DE LOS INGRESOS Y FUENTES DE FINANCIAMIENTO
CORRESPONDIENTE AL TERCER TRIMESTRE DEL AÑO 2024

Código Capítulo: **7222**

Denominación: **Junta de Distrito Municipal de Hato del Yaque**

Clasificador de Ingresos					Concepto Definición	Entidad Otorgante	Fuente Financiamiento	Fuente Específica	Organismo Financiador	Presupuesto			Percibido					
Tipo	Concepto	Cuenta	Subcuenta	Auxiliar						Original	Modificaciones	Vigente	Acumulado Anterior	Total Trimestre	Acumulado a la Fecha	(%) Ingresado a la Fecha	Balance por Percibir	(%) Balance por Percibir
1	2	3	4	5	6	7	8	9	10	11	12	13=11+12	14	15	16=14+15	17=16/13	18=13-16	19=18/13
1	1	6	1		IMPUESTOS ECOLOGICOS					5,000.00	0.00	5,000.00	0.00	0.00	0.00	0.00	5,000.00	100.00
1	1	6	1	01	Compensación por daños al medio ambiente y vías públicas	0000	30	9996	102	5,000.00	0.00	5,000.00	0.00	0.00	0.00	0.00	5,000.00	100.00
1	1	9			IMPUESTOS DIVERSOS					355,700.00	554,300.00	910,000.00	754,500.00	135,100.00	889,600.00	97.76	20,400.00	2.24
1	1	9	1		IMPUESTOS DIVERSOS					355,700.00	554,300.00	910,000.00	754,500.00	135,100.00	889,600.00	97.76	20,400.00	2.24
1	1	9	1	04	Otros arbitrios diversos	0000	30	9996	102	200,000.00	0.00	200,000.00	44,500.00	135,100.00	179,600.00	89.80	20,400.00	10.20
1	1	9	1	99	Otros impuestos diversos	0000	30	9996	102	155,700.00	554,300.00	710,000.00	710,000.00	0.00	710,000.00	100.00	0.00	0.00
1	4				TRANSFERENCIAS					64,692,896.00	0.00	64,692,896.00	31,103,316.00	15,551,658.00	46,654,974.00	72.12	18,037,922.00	27.88
1	4	1			TRANSFERENCIAS CORRIENTES					38,815,738.00	0.00	38,815,738.00	18,164,741.00	9,082,371.00	27,247,112.00	70.20	11,568,626.00	29.80
1	4	1	5		TRANSFERENCIAS CORRIENTES RECIBIDAS POR LOS AYUNTAMIENTOS					38,815,738.00	0.00	38,815,738.00	18,164,741.00	9,082,371.00	27,247,112.00	70.20	11,568,626.00	29.80
1	4	1	5	03	Ordinaria según ley (CORRIENTE)	0202	20	1955	100	38,815,738.00	0.00	38,815,738.00	18,164,741.00	9,082,371.00	27,247,112.00	70.20	11,568,626.00	29.80
1	4	2			TRANSFERENCIAS DE CAPITAL					25,877,158.00	0.00	25,877,158.00	12,938,575.00	6,469,287.00	19,407,862.00	75.00	6,469,296.00	25.00
1	4	2	5		TRANSFERENCIAS DE CAPITAL RECIBIDAS POR LOS AYUNTAMIENTOS					25,877,158.00	0.00	25,877,158.00	12,938,575.00	6,469,287.00	19,407,862.00	75.00	6,469,296.00	25.00
1	4	2	5	03	Ordinaria según ley (CAPITAL)	0202	20	1955	100	25,877,158.00	0.00	25,877,158.00	12,938,575.00	6,469,287.00	19,407,862.00	75.00	6,469,296.00	25.00
1	5				INGRESOS POR CONTRAPRESTACION					2,529,000.00	0.00	2,529,000.00	1,215,010.00	644,585.00	1,859,595.00	73.53	669,405.00	26.47
1	5	1			VENTAS DE BIENES Y SERVICIOS					2,529,000.00	0.00	2,529,000.00	1,215,010.00	644,585.00	1,859,595.00	73.53	669,405.00	26.47
1	5	1	3		TASAS					2,250,000.00	0.00	2,250,000.00	1,147,110.00	623,685.00	1,770,795.00	78.70	479,205.00	21.30
1	5	1	3	11	Servicios funerarios	0000	30	9995	102	350,000.00	0.00	350,000.00	82,000.00	75,000.00	157,000.00	44.86	193,000.00	55.14
1	5	1	3	13	Limpiezas solares yermos	0000	30	9995	102	15,000.00	0.00	15,000.00	0.00	0.00	0.00	0.00	15,000.00	100.00
1	5	1	3	14	Inhumación y exhumación	0000	30	9995	102	350,000.00	0.00	350,000.00	234,400.00	115,200.00	349,600.00	99.89	400.00	0.11
1	5	1	3	15	Expedición certificaciones	0000	30	9995	102	120,000.00	0.00	120,000.00	18,600.00	11,000.00	29,600.00	24.67	90,400.00	75.33
1	5	1	3	20	Recolección desechos sólidos	0000	30	9995	102	1,400,000.00	0.00	1,400,000.00	811,110.00	421,985.00	1,233,095.00	88.08	166,905.00	11.92
1	5	1	3	27	Certificación uso de suelo	0000	30	9995	102	15,000.00	0.00	15,000.00	1,000.00	500.00	1,500.00	10.00	13,500.00	90.00
1	5	1	4		DERECHOS ADMINISTRATIVOS					120,000.00	14,900.00	134,900.00	65,900.00	20,900.00	86,800.00	64.34	48,100.00	35.66
1	5	1	4	32	Registros de actos civiles	0000	30	9998	102	20,000.00	61,300.00	81,300.00	60,400.00	20,900.00	81,300.00	100.00	0.00	0.00
1	5	1	4	39	Casetas Fijas y móviles	0000	30	9998	102	100,000.00	-46,400.00	53,600.00	5,500.00	0.00	5,500.00	10.26	48,100.00	89.74

MINISTERIO DE HACIENDA
DIRECCION GENERAL DE PRESUPUESTO
EJECUCION TRIMESTRAL DE LOS INGRESOS Y FUENTES DE FINANCIAMIENTO
CORRESPONDIENTE AL TERCER TRIMESTRE DEL AÑO 2024

Código Capítulo: **7222**

Denominación: **Junta de Distrito Municipal de Hato del Yaque**

Clasificador de Ingresos					Concepto Definición	Entidad Otorgante	Fuente Financiamiento	Fuente Especifica	Organismo Financiador	Presupuesto			Percibido					
Tipo	Concepto	Cuenta	Subcuenta	Auxiliar						Original	Modificaciones	Vigente	Acumulado Anterior	Total Trimestre	Acumulado a la Fecha	(%) Ingresado a la Fecha	Balance por Percibir	(%) Balance por Percibir
1	2	3	4	5	6	7	8	9	10	11	12	13=11+12	14	15	16=14+15	17=16/13	18=13-16	19=18/13
1	5	1	5		ARRENDAMIENTOS					159,000.00	-14,900.00	144,100.00	2,000.00	0.00	2,000.00	1.39	142,100.00	98.61
1	5	1	5	09	Galleras	0000	30	9998	102	10,000.00	0.00	10,000.00	0.00	0.00	0.00	0.00	10,000.00	100.00
1	5	1	5	10	Nichos en cementerio	0000	30	9998	102	106,000.00	-14,900.00	91,100.00	2,000.00	0.00	2,000.00	2.20	89,100.00	97.80
1	5	1	5	11	Cafeterías	0000	30	9998	102	3,000.00	0.00	3,000.00	0.00	0.00	0.00	0.00	3,000.00	100.00
1	5	1	5	16	Matanza y expendio de carnes	0000	30	9998	102	40,000.00	0.00	40,000.00	0.00	0.00	0.00	0.00	40,000.00	100.00
1	6				OTROS INGRESOS					5,680,000.00	0.00	5,680,000.00	1,076,985.00	567,450.00	1,644,435.00	28.95	4,035,565.00	71.05
1	6	1			Rentas de la Propiedad					5,180,000.00	0.00	5,180,000.00	1,076,985.00	567,450.00	1,644,435.00	31.75	3,535,565.00	68.25
1	6	1	3		ARRIENDO DE ACTIVOS TANGIBLES NO PRODUCIDOS					5,180,000.00	0.00	5,180,000.00	1,076,985.00	567,450.00	1,644,435.00	31.75	3,535,565.00	68.25
1	6	1	3	07	Arrendamiento de terrenos en cementerios	0000	30	9998	102	5,180,000.00	0.00	5,180,000.00	1,076,985.00	567,450.00	1,644,435.00	31.75	3,535,565.00	68.25
1	6	4			INGRESOS DIVERSOS					500,000.00	0.00	500,000.00	0.00	0.00	0.00	0.00	500,000.00	100.00
1	6	4	1		INGRESOS DIVERSOS					500,000.00	0.00	500,000.00	0.00	0.00	0.00	0.00	500,000.00	100.00
1	6	4	1	01	Ingresos diversos	0000	30	9998	102	500,000.00	0.00	500,000.00	0.00	0.00	0.00	0.00	500,000.00	100.00
TOTAL RD\$										75,852,896.00	0.00	75,852,896.00	35,070,651.00	17,872,473.00	52,943,124.00	69.80	22,909,772.00	30.20

Licda. Carmen Liz, MA

Preparado por

Lic. Joel Hernandez

Revisado por

Sr. Fermin Rojas Noesi


Aprobado por

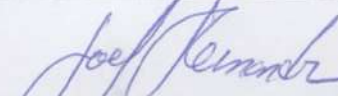
MINISTERIO DE HACIENDA
DIRECCION GENERAL DE PRESUPUESTO
EJECUCION TRIMESTRAL DE LOS INGRESOS Y FUENTES DE FINANCIAMIENTO
CORRESPONDIENTE AL TERCER TRIMESTRE DEL AÑO 2024


Código Capitulo: **7222**

Denominación: **Junta de Distrito Municipal de Hato del Yaque**

Clasificador de Ingresos										Presupuesto			Percibido					
Tipo	Concepto	Cuenta	Subcuenta	Auxiliar	Concepto Definición	Entidad Originante	Fuente Financiamiento	Fuente Especifica	Organismo Financiador	Original	Modificaciones	Vigente	Acumulado Anterior	Total Trimestre	Acumulado a la Fecha	(%) Ingresado a la Fecha	Balance por Percibir	(%) Balance por Percibir
1	2	3	4	5	6	7	8	9	10	11	12	13=11+12	14	15	16=14+15	17=16/13	18=13-16	19=18/13
1	5	1	5		ARRENDAMIENTOS					159,000.00	-14,900.00	144,100.00	2,000.00	0.00	2,000.00	1.39	142,100.00	96.51
1	5	1	5	09	Galleras	0000	30	9998	102	10,000.00	0.00	10,000.00	0.00	0.00	0.00	0.00	10,000.00	100.00
1	5	1	5	10	Nichos en cementerio	0000	30	9998	102	106,000.00	-14,900.00	91,100.00	2,000.00	0.00	2,000.00	2.20	89,100.00	97.80
1	5	1	5	11	Cafeterías	0000	30	9998	102	3,000.00	0.00	3,000.00	0.00	0.00	0.00	0.00	3,000.00	100.00
1	5	1	5	16	Matanza y expendio de carnes	0000	30	9998	102	40,000.00	0.00	40,000.00	0.00	0.00	0.00	0.00	40,000.00	100.00
1	6				OTROS INGRESOS					5,680,000.00	0.00	5,680,000.00	1,076,985.00	567,450.00	1,644,435.00	28.95	4,035,565.00	71.05
1	6	1			Rentas de la Propiedad					5,180,000.00	0.00	5,180,000.00	1,076,985.00	567,450.00	1,644,435.00	31.75	3,535,565.00	68.25
1	6	1	3		ARRIENDO DE ACTIVOS TANGIBLES NO PRODUCIDOS					5,180,000.00	0.00	5,180,000.00	1,076,985.00	567,450.00	1,644,435.00	31.75	3,535,565.00	68.25
1	6	1	3	07	Arrendamiento de terrenos en cementerios	0000	30	9998	102	5,180,000.00	0.00	5,180,000.00	1,076,985.00	567,450.00	1,644,435.00	31.75	3,535,565.00	68.25
1	6	4			INGRESOS DIVERSOS					500,000.00	0.00	500,000.00	0.00	0.00	0.00	0.00	500,000.00	100.00
1	6	4	1		INGRESOS DIVERSOS					500,000.00	0.00	500,000.00	0.00	0.00	0.00	0.00	500,000.00	100.00
1	6	4	1	01	Ingresos diversos	0000	30	9998	102	500,000.00	0.00	500,000.00	0.00	0.00	0.00	0.00	500,000.00	100.00
TOTAL RD\$										75,852,896.00	0.00	75,852,896.00	35,070,651.00	17,872,473.00	52,943,124.00	69.80	22,909,772.00	30.20


Lidia Carmen Liz, MA
Preparado por


Lic. Joel Hernandez
Revisado por


Sr. Fermin Rojas Noes
Aprobado por

