

**MINISTERIO DE HACIENDA**  
**DIRECCION GENERAL DE PRESUPUESTO**  
**EJECUCIÓN TRIMESTRAL DE LOS GASTOS Y APLICACIONES FINANCIERAS POR DESTINO DE FONDOS Y ESTRUCTURA PROGRAMATICA**  
**CORRESPONDIENTE AL TERCER TRIMESTRE DEL AÑO 2024**

Código del Capítulo: **7222**

Denominación: **Junta de Distrito Municipal de Hato del Yaque**

Destino de Fondos	Estructura Programática					SNIP	Clasificador del Gasto					Función	Fuente Financiamiento	Fuente Especifica	Organismo Financador	Presupuesto			Devengado				Balance Disponible	% Balance Disponible
	Partidas no Asig. a Prog.	Programa	Proyecto	Actividad/Obra	Tipo		Objeto	Cuenta	Subcuenta	Auxiliar	Denominación del Gasto					Original	Modificaciones	Vigente	Acumulado Anterior	Trimestre	A la Fecha	% Devengado a la Fecha		
1	2	3	4	5	6	7	8	9	10	11	12	13	14	15	16	17	18	19 = 17 +/- 18	20	21	22 = 20 + 21	23 = 22 ÷ 19	24 = 19 - 22	25 = 24 ÷ 19
1.1											<b>Gastos de Personal</b>					<b>18,963,224.00</b>	<b>0.00</b>	<b>18,963,224.00</b>	<b>8,153,240.82</b>	<b>4,091,767.35</b>	<b>12,245,008.17</b>	<b>64.57</b>	<b>6,718,215.83</b>	<b>35.43</b>
1.1						<b>2</b>					<b>CLASIFICADOR DEL GASTO</b>					<b>18,963,224.00</b>	<b>0.00</b>	<b>18,963,224.00</b>	<b>8,153,240.82</b>	<b>4,091,767.35</b>	<b>12,245,008.17</b>	<b>64.57</b>	<b>6,718,215.83</b>	<b>35.43</b>
1.1		01									<b>Normas, Políticas y Administración Municipal</b>					<b>18,259,356.00</b>	<b>0.00</b>	<b>18,259,356.00</b>	<b>7,906,007.52</b>	<b>3,978,673.55</b>	<b>11,884,681.07</b>	<b>65.09</b>	<b>6,374,674.93</b>	<b>34.91</b>
1.1		01	00	0001							<b>Normas y Seguimientos</b>					<b>3,551,960.00</b>	<b>168,818.66</b>	<b>3,720,778.66</b>	<b>1,686,963.80</b>	<b>920,819.75</b>	<b>2,607,783.55</b>	<b>70.09</b>	<b>1,112,995.11</b>	<b>29.91</b>
1.1		01	00	0001		2	1				<b>REMUNERACIONES Y CONTRIBUCIONES</b>					<b>3,551,960.00</b>	<b>168,818.66</b>	<b>3,720,778.66</b>	<b>1,686,963.80</b>	<b>920,819.75</b>	<b>2,607,783.55</b>	<b>70.09</b>	<b>1,112,995.11</b>	<b>29.91</b>
1.1		01	00	0001		2	1	1			<b>REMUNERACIONES</b>					<b>2,899,000.00</b>	<b>0.00</b>	<b>2,899,000.00</b>	<b>1,329,423.78</b>	<b>675,540.95</b>	<b>2,004,964.73</b>	<b>69.16</b>	<b>894,035.27</b>	<b>30.84</b>
1.1		01	00	0001		2	1	1	1	01	Sueldos fijos	1101	20	1955	100	2,676,000.00	0.00	2,676,000.00	1,329,423.78	675,540.95	2,004,964.73	74.92	671,035.27	25.08
1.1		01	00	0001		2	1	1	4	01	Sueldo Anual No. 13	1101	20	1955	100	223,000.00	0.00	223,000.00	0.00	0.00	0.00	0.00	223,000.00	100.00
1.1		01	00	0001		2	1	2			<b>SOBRESUELDOS</b>					<b>240,000.00</b>	<b>0.00</b>	<b>240,000.00</b>	<b>120,000.00</b>	<b>60,000.00</b>	<b>180,000.00</b>	<b>75.00</b>	<b>60,000.00</b>	<b>25.00</b>
1.1		01	00	0001		2	1	2	2		Compensación					<b>240,000.00</b>	<b>0.00</b>	<b>240,000.00</b>	<b>120,000.00</b>	<b>60,000.00</b>	<b>180,000.00</b>	<b>75.00</b>	<b>60,000.00</b>	<b>25.00</b>
1.1		01	00	0001		2	1	2	2	08	Compensaciones especiales	1101	20	1955	100	80,000.00	0.00	80,000.00	80,000.00	0.00	80,000.00	100.00	0.00	0.00
1.1		01	00	0001		2	1	2	2	08	Compensaciones especiales	1101	30	9995	102	160,000.00	0.00	160,000.00	40,000.00	60,000.00	100,000.00	62.50	60,000.00	37.50
1.1		01	00	0001		2	1	3			<b>DIETAS Y GASTOS DE REPRESENTACION</b>					<b>178,000.00</b>	<b>0.00</b>	<b>178,000.00</b>	<b>74,000.00</b>	<b>48,000.00</b>	<b>122,000.00</b>	<b>68.54</b>	<b>56,000.00</b>	<b>31.46</b>
1.1		01	00	0001		2	1	3	1	01	Dietas en el país	1101	30	9998	102	10,000.00	0.00	10,000.00	0.00	6,000.00	6,000.00	60.00	4,000.00	40.00
1.1		01	00	0001		2	1	3	2	01	Gastos de representación en el país	1101	30	9995	102	168,000.00	0.00	168,000.00	74,000.00	42,000.00	116,000.00	69.05	52,000.00	30.95
1.1		01	00	0001		2	1	5			<b>CONTRIBUCIONES A LA SEGURIDAD SOCIAL</b>					<b>234,960.00</b>	<b>168,818.66</b>	<b>403,778.66</b>	<b>163,540.02</b>	<b>137,278.80</b>	<b>300,818.82</b>	<b>74.50</b>	<b>102,959.84</b>	<b>25.50</b>
1.1		01	00	0001		2	1	5	1	01	Contribuciones al seguro de salud	1101	20	1955	100	108,000.00	78,032.34	186,032.34	75,366.70	63,242.80	138,609.50	74.51	47,422.84	25.49
1.1		01	00	0001		2	1	5	2	01	Contribuciones al seguro de pensiones	1101	20	1955	100	107,760.00	78,554.00	186,314.00	75,473.00	63,332.00	138,805.00	74.50	47,509.00	25.50
1.1		01	00	0001		2	1	5	3	01	Contribuciones al seguro de riesgo laboral	1101	20	1955	100	19,200.00	12,232.32	31,432.32	12,700.32	10,704.00	23,404.32	74.46	8,028.00	25.54
1.1		01	00	0003							<b>Administración Municipal</b>					<b>11,348,395.00</b>	<b>-166,586.34</b>	<b>11,181,808.66</b>	<b>4,824,336.32</b>	<b>2,352,621.54</b>	<b>7,176,957.86</b>	<b>64.18</b>	<b>4,004,850.80</b>	<b>35.82</b>

**MINISTERIO DE HACIENDA**  
**DIRECCION GENERAL DE PRESUPUESTO**  
**EJECUCIÓN TRIMESTRAL DE LOS GASTOS Y APLICACIONES FINANCIERAS POR DESTINO DE FONDOS Y ESTRUCTURA PROGRAMATICA**  
**CORRESPONDIENTE AL TERCER TRIMESTRE DEL AÑO 2024**

Código del Capítulo: **7222**

Denominación: **Junta de Distrito Municipal de Hato del Yaque**

Destino de Fondos	Estructura Programática				SNIP	Clasificador del Gasto					Función	Fuente Financiamiento	Fuente Especifica	Organismo Financiador	Presupuesto			Devengado				Balance Disponible	% Balance Disponible		
	Partidas no Asig. a Prog.	Programa	Proyecto	Actividad/Obra		Tipo	Objeto	Cuenta	Subcuenta	Auxiliar					Denominación del Gasto	Original	Modificaciones	Vigente	Acumulado Anterior	Trimestre	A la Fecha			% Devengado a la Fecha	
1	2	3	4	5	6	7	8	9	10	11	12	13	14	15	16	17	18	19 = 17 +/- 18	20	21	22 = 20 + 21	23 = 22 ÷ 19	24 = 19 - 22	25 = 24 ÷ 19	
1.1		01	00	0003		2	1				REMUNERACIONES Y CONTRIBUCIONES					11,323,760.00	-166,586.34	11,157,173.66	4,811,293.28	2,346,743.65	7,158,036.93	64.16	3,999,136.73	35.84	
1.1		01	00	0003		2	1	1			REMUNERACIONES					10,317,380.00	-450,160.00	9,867,220.00	4,208,606.33	1,988,042.72	6,196,649.05	62.80	3,670,570.95	37.20	
1.1		01	00	0003		2	1	1	1	01	Sueldos fijos	1101	20	1955	100	7,729,200.00	-438,151.00	7,291,049.00	3,494,049.82	1,658,297.31	5,152,347.13	70.67	2,138,701.87	29.33	
1.1		01	00	0003		2	1	1	2		Remuneraciones al personal con carácter transitorio					1,127,200.00	-10,000.00	1,117,200.00	526,350.00	301,775.00	828,125.00	74.13	289,075.00	25.87	
1.1		01	00	0003		2	1	1	2	06	Jornales	1101	20	1955	100	636,000.00	0.00	636,000.00	358,350.00	171,500.00	529,850.00	83.31	106,150.00	16.69	
1.1		01	00	0003		2	1	1	2	08	Personal de carácter temporal	1101	30	9995	102	60,000.00	0.00	60,000.00	60,000.00	0.00	60,000.00	100.00	0.00	0.00	
1.1		01	00	0003		2	1	1	2	08	Personal de carácter temporal	1101	30	9998	102	431,200.00	-10,000.00	421,200.00	108,000.00	130,275.00	238,275.00	56.57	182,925.00	43.43	
1.1		01	00	0003		2	1	1	4		Sueldo anual no.13					697,100.00	400,000.00	1,097,100.00	0.00	0.00	0.00	0.00	1,097,100.00	100.00	
1.1		01	00	0003		2	1	1	4	01	Sueldo Anual No. 13	1101	20	1955	100	697,100.00	0.00	697,100.00	0.00	0.00	0.00	0.00	0.00	697,100.00	100.00
1.1		01	00	0003		2	1	1	4	01	Sueldo Anual No. 13	1101	30	9998	102	0.00	400,000.00	400,000.00	0.00	0.00	0.00	0.00	0.00	400,000.00	100.00
1.1		01	00	0003		2	1	1	5		Prestaciones económicas					763,880.00	-402,009.00	361,871.00	188,206.51	27,970.41	216,176.92	59.74	145,694.08	40.26	
1.1		01	00	0003		2	1	1	5	01	Prestaciones económicas	1101	20	1955	100	133,880.00	-2,009.00	131,871.00	0.00	0.00	0.00	0.00	0.00	131,871.00	100.00
1.1		01	00	0003		2	1	1	5	03	Prestación laboral por desvinculación	1101	30	9995	102	50,000.00	0.00	50,000.00	40,000.00	10,000.00	50,000.00	100.00	0.00	0.00	
1.1		01	00	0003		2	1	1	5	03	Prestación laboral por desvinculación	1101	30	9998	102	580,000.00	-400,000.00	180,000.00	148,206.51	17,970.41	166,176.92	92.32	13,823.08	7.68	
1.1		01	00	0003		2	1	3			DIETAS Y GASTOS DE REPRESENTACION					561,600.00	0.00	561,600.00	304,849.53	110,000.00	414,849.53	73.87	146,750.47	26.13	
1.1		01	00	0003		2	1	3	1		Dietas					177,600.00	0.00	177,600.00	111,000.00	14,000.00	125,000.00	70.38	52,600.00	29.62	
1.1		01	00	0003		2	1	3	1	01	Dietas en el país	1101	30	9995	102	69,600.00	0.00	69,600.00	38,000.00	0.00	38,000.00	54.60	31,600.00	45.40	
1.1		01	00	0003		2	1	3	1	01	Dietas en el país	1101	30	9996	102	24,000.00	0.00	24,000.00	18,000.00	4,000.00	22,000.00	91.67	2,000.00	8.33	
1.1		01	00	0003		2	1	3	1	01	Dietas en el país	1101	30	9998	102	84,000.00	0.00	84,000.00	55,000.00	10,000.00	65,000.00	77.38	19,000.00	22.62	
1.1		01	00	0003		2	1	3	2	01	Gastos de representación en el país	1101	30	9996	102	384,000.00	0.00	384,000.00	193,849.53	96,000.00	289,849.53	75.48	94,150.47	24.52	
1.1		01	00	0003		2	1	5			CONTRIBUCIONES A LA SEGURIDAD SOCIAL					444,780.00	283,573.66	728,353.66	297,837.42	248,700.93	546,538.35	75.04	181,815.31	24.96	

**MINISTERIO DE HACIENDA**  
**DIRECCION GENERAL DE PRESUPUESTO**  
**EJECUCIÓN TRIMESTRAL DE LOS GASTOS Y APLICACIONES FINANCIERAS POR DESTINO DE FONDOS Y ESTRUCTURA PROGRAMATICA**  
**CORRESPONDIENTE AL TERCER TRIMESTRE DEL AÑO 2024**

Código del Capítulo: **7222**

Denominación: **Junta de Distrito Municipal de Hato del Yaque**

Destino de Fondos	Estructura Programática					SNIP	Clasificador del Gasto					Función	Fuente Financiamiento	Fuente Especifica	Organismo Financador	Presupuesto			Devengado				Balance Disponible	% Balance Disponible	
	Partidas no Asig. a Prog.	Programa	Proyecto	Actividad/Obra			Tipo	Objeto	Cuenta	Subcuenta	Auxiliar					Denominación del Gasto	Original	Modificaciones	Vigente	Acumulado Anterior	Trimestre	A la Fecha			% Devengado a la Fecha
1	2	3	4	5	6	7	8	9	10	11	12	13	14	15	16	17	18	19 = 17 +/- 18	20	21	22 = 20 + 21	23 = 22 ÷ 19	24 = 19 - 22	25 = 24 ÷ 19	
1.1		01	00	0003		2	1	5	1	01	Contribuciones al seguro de salud	1101	20	1955	100	204,444.00	131,871.47	336,315.47	137,845.39	114,120.13	251,965.52	74.92	84,349.95	25.08	
1.1		01	00	0003		2	1	5	2	01	Contribuciones al seguro de pensiones	1101	20	1955	100	203,990.00	132,421.36	336,411.36	138,029.15	114,132.09	252,161.24	74.96	84,250.12	25.04	
1.1		01	00	0003		2	1	5	3	01	Contribuciones al seguro de riesgo laboral	1101	20	1955	100	36,346.00	19,280.83	55,626.83	21,962.88	20,448.71	42,411.59	76.24	13,215.24	23.76	
1.1		01	00	0003		2	2				<b>CONTRATACIÓN DE SERVICIOS</b>					<b>24,635.00</b>	<b>0.00</b>	<b>24,635.00</b>	<b>13,043.04</b>	<b>5,877.89</b>	<b>18,920.93</b>	<b>76.81</b>	<b>5,714.07</b>	<b>23.19</b>	
1.1		01	00	0003		2	2	8			<b>OTROS SERVICIOS NO INCLUIDOS EN CONCEPTOS ANTERIORES</b>					<b>24,635.00</b>	<b>0.00</b>	<b>24,635.00</b>	<b>13,043.04</b>	<b>5,877.89</b>	<b>18,920.93</b>	<b>76.81</b>	<b>5,714.07</b>	<b>23.19</b>	
1.1		01	00	0003		2	2	8	2	01	Comisiones y gastos bancarios	1101	20	1955	100	24,635.00	0.00	24,635.00	13,043.04	5,877.89	18,920.93	76.81	5,714.07	23.19	
1.1		01	00	0004							<b>Servicios Administrativos y Financieros</b>					<b>3,359,001.00</b>	<b>-2,232.32</b>	<b>3,356,768.68</b>	<b>1,394,707.40</b>	<b>705,232.26</b>	<b>2,099,939.66</b>	<b>62.56</b>	<b>1,256,829.02</b>	<b>37.44</b>	
1.1		01	00	0004		2	1				<b>REMUNERACIONES Y CONTRIBUCIONES</b>					<b>3,179,401.00</b>	<b>-2,232.32</b>	<b>3,177,168.68</b>	<b>1,318,707.40</b>	<b>635,232.26</b>	<b>1,953,939.66</b>	<b>61.50</b>	<b>1,223,229.02</b>	<b>38.50</b>	
1.1		01	00	0004		2	1	1			<b>REMUNERACIONES</b>					<b>2,963,200.00</b>	<b>-57,477.28</b>	<b>2,905,722.72</b>	<b>1,173,149.10</b>	<b>566,737.60</b>	<b>1,739,886.70</b>	<b>59.88</b>	<b>1,165,836.02</b>	<b>40.12</b>	
1.1		01	00	0004		2	1	1	1	01	Sueldos fijos	1102	20	1955	100	2,544,000.00	-57,477.28	2,486,522.72	1,173,149.10	566,737.60	1,739,886.70	69.97	746,636.02	30.03	
1.1		01	00	0004		2	1	1	2	04	Servicios especiales	1102	30	9998	102	207,200.00	0.00	207,200.00	0.00	0.00	0.00	0.00	0.00	207,200.00	100.00
1.1		01	00	0004		2	1	1	4	01	Sueldo Anual No. 13	1102	20	1955	100	212,000.00	0.00	212,000.00	0.00	0.00	0.00	0.00	0.00	212,000.00	100.00
1.1		01	00	0004		2	1	2			<b>SOBRESUELDOS</b>					<b>26,400.00</b>	<b>10,000.00</b>	<b>36,400.00</b>	<b>28,000.00</b>	<b>0.00</b>	<b>28,000.00</b>	<b>76.92</b>	<b>8,400.00</b>	<b>23.08</b>	
1.1		01	00	0004		2	1	2	2	08	Compensaciones especiales	1102	30	9998	102	26,400.00	10,000.00	36,400.00	28,000.00	0.00	28,000.00	76.92	8,400.00	23.08	
1.1		01	00	0004		2	1	3			<b>DIETAS Y GASTOS DE REPRESENTACION</b>					<b>50,000.00</b>	<b>0.00</b>	<b>50,000.00</b>	<b>36,000.00</b>	<b>8,000.00</b>	<b>44,000.00</b>	<b>88.00</b>	<b>6,000.00</b>	<b>12.00</b>	
1.1		01	00	0004		2	1	3	1	01	Dietas en el país	1102	30	9998	102	50,000.00	0.00	50,000.00	36,000.00	8,000.00	44,000.00	88.00	6,000.00	12.00	
1.1		01	00	0004		2	1	5			<b>CONTRIBUCIONES A LA SEGURIDAD SOCIAL</b>					<b>139,801.00</b>	<b>45,244.96</b>	<b>185,045.96</b>	<b>81,558.30</b>	<b>60,494.66</b>	<b>142,052.96</b>	<b>76.77</b>	<b>42,993.00</b>	<b>23.23</b>	
1.1		01	00	0004		2	1	5	1	01	Contribuciones al seguro de salud	1102	20	1955	100	64,260.00	20,779.30	85,039.30	37,364.30	28,532.00	65,896.30	77.49	19,143.00	22.51	
1.1		01	00	0004		2	1	5	2	01	Contribuciones al seguro de pensiones	1102	20	1955	100	64,117.00	18,816.66	82,933.66	37,417.00	26,346.66	63,763.66	76.89	19,170.00	23.11	
1.1		01	00	0004		2	1	5	3	01	Contribuciones al seguro de riesgo laboral	1102	20	1955	100	11,424.00	5,649.00	17,073.00	6,777.00	5,616.00	12,393.00	72.59	4,680.00	27.41	

**MINISTERIO DE HACIENDA**  
**DIRECCION GENERAL DE PRESUPUESTO**  
**EJECUCIÓN TRIMESTRAL DE LOS GASTOS Y APLICACIONES FINANCIERAS POR DESTINO DE FONDOS Y ESTRUCTURA PROGRAMATICA**  
**CORRESPONDIENTE AL TERCER TRIMESTRE DEL AÑO 2024**

Código del Capítulo: **7222**

Denominación: **Junta de Distrito Municipal de Hato del Yaque**

Destino de Fondos	Estructura Programática					SNIP	Clasificador del Gasto					Función	Fuente Financiamiento	Fuente Específica	Organismo Financiado	Presupuesto			Devengado				Balance Disponible	% Balance Disponible
	Partidas no Asig. a Prog.	Programa	Proyecto	Actividad/Obra	Tipo		Objeto	Cuenta	Subcuenta	Auxiliar	Denominación del Gasto					Original	Modificaciones	Vigente	Acumulado Anterior	Trimestre	A la Fecha	% Devengado a la Fecha		
1.1		01	00	0004	2	2				CONTRATACIÓN DE SERVICIOS				179,600.00	0.00	179,600.00	76,000.00	70,000.00	146,000.00	81.29	33,600.00	18.71		
1.1		01	00	0004	2	2	8			OTROS SERVICIOS NO INCLUIDOS EN CONCEPTOS ANTERIORES				179,600.00	0.00	179,600.00	76,000.00	70,000.00	146,000.00	81.29	33,600.00	18.71		
1.1		01	00	0004	2	2	8	7		Servicios Técnicos y Profesionales				179,600.00	0.00	179,600.00	76,000.00	70,000.00	146,000.00	81.29	33,600.00	18.71		
1.1		01	00	0004	2	2	8	7	05	Servicios de informática y sistemas computarizados	1102	30	9995	102	70,400.00	0.00	70,400.00	48,000.00	0.00	48,000.00	68.18	22,400.00	31.82	
1.1		01	00	0004	2	2	8	7	05	Servicios de informática y sistemas computarizados	1102	30	9996	102	42,000.00	0.00	42,000.00	0.00	42,000.00	42,000.00	100.00	0.00	0.00	
1.1		01	00	0004	2	2	8	7	05	Servicios de informática y sistemas computarizados	1102	30	9998	102	67,200.00	0.00	67,200.00	28,000.00	28,000.00	56,000.00	83.33	11,200.00	16.67	
1.1		15								Fomento de la Cultura, Deporte y Recreación				531,748.00	0.00	531,748.00	179,833.30	73,373.80	253,207.10	47.62	278,540.90	52.38		
1.1		15	00	0001						Fomento de la Cultura y el Arte				531,748.00	0.00	531,748.00	179,833.30	73,373.80	253,207.10	47.62	278,540.90	52.38		
1.1		15	00	0001	2	1				REMUNERACIONES Y CONTRIBUCIONES				531,748.00	0.00	531,748.00	179,833.30	73,373.80	253,207.10	47.62	278,540.90	52.38		
1.1		15	00	0001	2	1	1			REMUNERACIONES				520,000.00	-11,337.00	508,663.00	168,290.80	68,756.80	237,047.60	46.60	271,615.40	53.40		
1.1		15	00	0001	2	1	1	1	01	Sueldos fijos	4303	20	1955	100	480,000.00	-11,337.00	468,663.00	168,290.80	68,756.80	237,047.60	50.58	231,615.40	49.42	
1.1		15	00	0001	2	1	1	4	01	Sueldo Anual No. 13	4303	20	1955	100	40,000.00	0.00	40,000.00	0.00	0.00	0.00	0.00	40,000.00	100.00	
1.1		15	00	0001	2	1	5			CONTRIBUCIONES A LA SEGURIDAD SOCIAL				11,748.00	11,337.00	23,085.00	11,542.50	4,617.00	16,159.50	70.00	6,925.50	30.00		
1.1		15	00	0001	2	1	5	1	01	Contribuciones al seguro de salud	4303	20	1955	100	5,400.00	5,235.00	10,635.00	5,317.50	2,127.00	7,444.50	70.00	3,190.50	30.00	
1.1		15	00	0001	2	1	5	2	01	Contribuciones al seguro de pensiones	4303	20	1955	100	5,388.00	5,262.00	10,650.00	5,325.00	2,130.00	7,455.00	70.00	3,195.00	30.00	
1.1		15	00	0001	2	1	5	3	01	Contribuciones al seguro de riesgo laboral	4303	20	1955	100	960.00	840.00	1,800.00	900.00	360.00	1,260.00	70.00	540.00	30.00	
1.1	98									Adm. de Contribuciones Especiales (Transf. Priv.)				172,120.00	0.00	172,120.00	67,400.00	39,720.00	107,120.00	62.24	65,000.00	37.76		
1.1	98				2	4				TRANSFERENCIAS CORRIENTES				172,120.00	0.00	172,120.00	67,400.00	39,720.00	107,120.00	62.24	65,000.00	37.76		

**MINISTERIO DE HACIENDA**  
**DIRECCION GENERAL DE PRESUPUESTO**  
**EJECUCIÓN TRIMESTRAL DE LOS GASTOS Y APLICACIONES FINANCIERAS POR DESTINO DE FONDOS Y ESTRUCTURA PROGRAMATICA**  
**CORRESPONDIENTE AL TERCER TRIMESTRE DEL AÑO 2024**

**Código del Capítulo: 7222**

**Denominación: Junta de Distrito Municipal de Hato del Yaque**

Destino de Fondos	Estructura Programática					SNIP	Clasificador del Gasto					Función	Fuente Financiamiento	Fuente Especifica	Organismo Financador	Presupuesto			Devengado				Balance Disponible	% Balance Disponible
	Partidas no Asig. a Prog.	Programa	Proyecto	Actividad/Obra			Tipo	Objeto	Cuenta	Subcuenta	Auxiliar					Denominación del Gasto	Original	Modificaciones	Vigente	Acumulado Anterior	Trimestre	A la Fecha		
1	2	3	4	5	6	7	8	9	10	11	12	13	14	15	16	17	18	19 = 17 +/- 18	20	21	22 = 20 + 21	23 = 22 ÷ 19	24 = 19 - 22	25 = 24 ÷ 19
1.1	98					2	4	1			<b>TRANSFERENCIAS CORRIENTES AL SECTOR PRIVADO</b>					<b>172,120.00</b>	<b>0.00</b>	<b>172,120.00</b>	<b>67,400.00</b>	<b>39,720.00</b>	<b>107,120.00</b>	<b>62.24</b>	<b>65,000.00</b>	<b>37.76</b>
1.1	98					2	4	1	1	01	Pensiones	4501	30	9996	102	172,120.00	0.00	172,120.00	67,400.00	39,720.00	107,120.00	62.24	65,000.00	37.76

**MINISTERIO DE HACIENDA**  
**DIRECCION GENERAL DE PRESUPUESTO**  
**EJECUCIÓN TRIMESTRAL DE LOS GASTOS Y APLICACIONES FINANCIERAS POR DESTINO DE FONDOS Y ESTRUCTURA PROGRAMATICA**  
**CORRESPONDIENTE AL TERCER TRIMESTRE DEL AÑO 2024**

Código del Capítulo: **7222**

Denominación: **Junta de Distrito Municipal de Hato del Yaque**

Destino de Fondos	Estructura Programática					SNIP	Clasificador del Gasto					Función	Fuente Financiamiento	Fuente Especifica	Organismo Financador	Presupuesto			Devengado				Balance Disponible	% Balance Disponible
	Partidas no Asig. a Prog.	Programa	Proyecto	Actividad/Obra			Tipo	Objeto	Cuenta	Subcuenta	Auxiliar					Denominación del Gasto	Original	Modificaciones	Vigente	Acumulado Anterior	Trimestre	A la Fecha		
1	2	3	4	5	6	7	8	9	10	11	12	13	14	15	16	17	18	19 = 17 +/- 18	20	21	22 = 20 + 21	23 = 22 ÷ 19	24 = 19 - 22	25 = 24 ÷ 19
1.2											Servicios Municipales					23,514,397.00	0.00	23,514,397.00	10,251,023.73	5,825,079.26	16,076,102.99	68.37	7,438,294.01	31.63
1.2						2					CLASIFICADOR DEL GASTO					23,514,397.00	0.00	23,514,397.00	10,251,023.73	5,825,079.26	16,076,102.99	68.37	7,438,294.01	31.63
1.2		01									Normas, Políticas y Administración Municipal					3,568,409.00	-75,000.00	3,493,409.00	1,875,361.34	1,300,426.71	3,175,788.05	90.91	317,620.95	9.09
1.2		01	00	0001							Normas y Seguidientos					50,000.00	0.00	50,000.00	0.00	0.00	0.00	0.00	50,000.00	100.00
1.2		01	00	0001		2	3				MATERIALES Y SUMINISTROS					50,000.00	0.00	50,000.00	0.00	0.00	0.00	0.00	50,000.00	100.00
1.2		01	00	0001		2	3	7			COMBUSTIBLES, LUBRICANTES, PRODUCTOS QUIMICOS Y CONEXOS					50,000.00	0.00	50,000.00	0.00	0.00	0.00	0.00	50,000.00	100.00
1.2		01	00	0001		2	3	7	1	01	Gasolina	1101	30	9998	102	50,000.00	0.00	50,000.00	0.00	0.00	0.00	0.00	50,000.00	100.00
1.2		01	00	0003							Administración Municipal					3,223,651.00	-75,000.00	3,148,651.00	1,746,790.96	1,262,020.65	3,008,811.61	95.56	139,839.39	4.44
1.2		01	00	0003		2	1				REMUNERACIONES Y CONTRIBUCIONES					6,400.00	0.00	6,400.00	0.00	0.00	0.00	0.00	6,400.00	100.00
1.2		01	00	0003		2	1	1			REMUNERACIONES					6,400.00	0.00	6,400.00	0.00	0.00	0.00	0.00	6,400.00	100.00
1.2		01	00	0003		2	1	1	5	01	Prestaciones económicas	1101	30	9995	102	6,400.00	0.00	6,400.00	0.00	0.00	0.00	0.00	6,400.00	100.00
1.2		01	00	0003		2	2				CONTRATACIÓN DE SERVICIOS					1,882,482.00	-11,700.00	1,870,782.00	968,913.60	787,613.80	1,756,527.40	93.89	114,254.60	6.11
1.2		01	00	0003		2	2	1			SERVICIOS BASICOS					509,401.00	18,700.00	528,101.00	329,759.60	193,849.94	523,609.54	99.15	4,491.46	0.85
1.2		01	00	0003		2	2	1	3		Teléfono local					500,000.00	18,700.00	518,700.00	329,759.60	188,939.94	518,699.54	100.00	0.46	0.00
1.2		01	00	0003		2	2	1	3	01	Teléfono local	1101	30	9995	102	25,000.00	0.00	25,000.00	14,061.93	10,937.85	24,999.78	100.00	0.22	0.00
1.2		01	00	0003		2	2	1	3	01	Teléfono local	1101	30	9996	102	475,000.00	18,700.00	493,700.00	315,697.67	178,002.09	493,699.76	100.00	0.24	0.00
1.2		01	00	0003		2	2	1	7		Agua					9,401.00	0.00	9,401.00	0.00	4,910.00	4,910.00	52.23	4,491.00	47.77
1.2		01	00	0003		2	2	1	7	01	Agua	1101	20	1955	100	7,937.00	0.00	7,937.00	0.00	3,830.00	3,830.00	48.26	4,107.00	51.74
1.2		01	00	0003		2	2	1	7	01	Agua	1101	30	9998	102	1,464.00	0.00	1,464.00	0.00	1,080.00	1,080.00	73.77	384.00	26.23
1.2		01	00	0003		2	2	2			PUBLICIDAD IMPRESIÓN Y ENCUADERNACION					251,550.00	-37,000.00	214,550.00	65,500.00	89,727.96	155,227.96	72.35	59,322.04	27.65

**MINISTERIO DE HACIENDA**  
**DIRECCION GENERAL DE PRESUPUESTO**  
**EJECUCIÓN TRIMESTRAL DE LOS GASTOS Y APLICACIONES FINANCIERAS POR DESTINO DE FONDOS Y ESTRUCTURA PROGRAMATICA**  
**CORRESPONDIENTE AL TERCER TRIMESTRE DEL AÑO 2024**

Código del Capítulo: **7222**

Denominación: **Junta de Distrito Municipal de Hato del Yaque**

Destino de Fondos	Estructura Programática					SNIP	Clasificador del Gasto					Función	Fuente Financiamiento	Fuente Especifica	Organismo Financador	Presupuesto			Devengado				Balance Disponible	% Balance Disponible	
	Partidas no Asig. a Prog.	Programa	Proyecto	Actividad/Obra			Tipo	Objeto	Cuenta	Subcuenta	Auxiliar					Denominación del Gasto	Original	Modificaciones	Vigente	Acumulado Anterior	Trimestre	A la Fecha			% Devengado a la Fecha
1	2	3	4	5	6	7	8	9	10	11	12	13	14	15	16	17	18	19 = 17 +/- 18	20	21	22 = 20 + 21	23 = 22 ÷ 19	24 = 19 - 22	25 = 24 ÷ 19	
1.2		01	00	0003		2	2	2	1		Publicidad y propaganda					110,000.00	-8,000.00	102,000.00	57,500.00	6,500.00	64,000.00	62.75	38,000.00	37.25	
1.2		01	00	0003		2	2	2	1	01	Publicidad y propaganda	1101	20	1955	100	10,000.00	0.00	10,000.00	9,500.00	0.00	9,500.00	95.00	500.00	5.00	
1.2		01	00	0003		2	2	2	1	01	Publicidad y propaganda	1101	30	9998	102	100,000.00	-8,000.00	92,000.00	48,000.00	6,500.00	54,500.00	59.24	37,500.00	40.76	
1.2		01	00	0003		2	2	2	2		Impresión, encuadernación y rotulación					141,550.00	-29,000.00	112,550.00	8,000.00	83,227.96	91,227.96	81.06	21,322.04	18.94	
1.2		01	00	0003		2	2	2	2	01	Impresión, encuadernación y rotulación	1101	20	1955	100	23,551.00	0.00	23,551.00	8,000.00	15,551.00	23,551.00	100.00	0.00	0.00	
1.2		01	00	0003		2	2	2	2	01	Impresión, encuadernación y rotulación	1101	30	9996	102	8,000.00	0.00	8,000.00	0.00	8,000.00	8,000.00	100.00	0.00	0.00	
1.2		01	00	0003		2	2	2	2	01	Impresión, encuadernación y rotulación	1101	30	9998	102	109,999.00	-29,000.00	80,999.00	0.00	59,676.96	59,676.96	73.68	21,322.04	26.32	
1.2		01	00	0003		2	2	4			<b>TRANSPORTE Y ALMACENAJE</b>					3,000.00	0.00	3,000.00	0.00	0.00	0.00	0.00	3,000.00	100.00	
1.2		01	00	0003		2	2	4	1	01	Pasajes y gastos de transporte	1101	20	1955	100	3,000.00	0.00	3,000.00	0.00	0.00	0.00	0.00	0.00	3,000.00	100.00
1.2		01	00	0003		2	2	5			<b>ALQUILERES Y RENTAS</b>					192,000.00	-111,000.00	81,000.00	60,000.00	12,000.00	72,000.00	88.89	9,000.00	11.11	
1.2		01	00	0003		2	2	5	1	01	Alquileres y rentas de edificaciones y locales	1101	30	9995	102	192,000.00	-111,000.00	81,000.00	60,000.00	12,000.00	72,000.00	88.89	9,000.00	11.11	
1.2		01	00	0003		2	2	6			<b>SEGUROS</b>					219,649.00	0.00	219,649.00	10,500.00	171,176.37	181,676.37	82.71	37,972.63	17.29	
1.2		01	00	0003		2	2	6	2		Seguro de bienes muebles					219,649.00	0.00	219,649.00	10,500.00	171,176.37	181,676.37	82.71	37,972.63	17.29	
1.2		01	00	0003		2	2	6	2	01	Seguro de bienes muebles	1101	20	1955	100	8,396.00	0.00	8,396.00	0.00	0.00	0.00	0.00	0.00	8,396.00	100.00
1.2		01	00	0003		2	2	6	2	01	Seguro de bienes muebles	1101	30	9998	102	211,253.00	0.00	211,253.00	10,500.00	171,176.37	181,676.37	86.00	29,576.63	14.00	
1.2		01	00	0003		2	2	7			<b>SERVICIOS DE CONSERVACION, REPARACIONES MENORES E INSTALACIONES TEMPORALES</b>					68,000.00	77,000.00	145,000.00	103,884.00	40,661.33	144,545.33	99.69	454.67	0.31	
1.2		01	00	0003		2	2	7	1		Contratación de mantenimiento y reparaciones menores					28,000.00	26,000.00	54,000.00	13,275.00	40,661.33	53,936.33	99.88	63.67	0.12	
1.2		01	00	0003		2	2	7	1	01	Mantenimiento y reparaciones menores en edificaciones	1101	20	1955	100	6,000.00	0.00	6,000.00	2,955.00	3,045.00	6,000.00	100.00	0.00	0.00	
1.2		01	00	0003		2	2	7	1	01	Mantenimiento y reparaciones menores en edificaciones	1101	30	9996	102	10,000.00	16,000.00	26,000.00	9,370.00	16,613.33	25,983.33	99.94	16.67	0.06	

**MINISTERIO DE HACIENDA**  
**DIRECCION GENERAL DE PRESUPUESTO**  
**EJECUCIÓN TRIMESTRAL DE LOS GASTOS Y APLICACIONES FINANCIERAS POR DESTINO DE FONDOS Y ESTRUCTURA PROGRAMATICA**  
**CORRESPONDIENTE AL TERCER TRIMESTRE DEL AÑO 2024**

Código del Capítulo: **7222**

Denominación: **Junta de Distrito Municipal de Hato del Yaque**

Destino de Fondos	Estructura Programática					SNIP	Clasificador del Gasto					Función	Fuente Financiamiento	Fuente Especifica	Organismo Financador	Presupuesto			Devengado				Balance Disponible	% Balance Disponible	
	Partidas no Asig. a Prog.	Programa	Proyecto	Actividad/ Obra			Tipo	Objeto	Cuenta	Subcuenta	Auxiliar					Denominación del Gasto	Original	Modificaciones	Vigente	Acumulado Anterior	Trimestre	A la Fecha			% Devengado a la Fecha
1	2	3	4	5	6	7	8	9	10	11	12	13	14	15	16	17	18	19 = 17 +/- 18	20	21	22 = 20 + 21	23 = 22 ÷ 19	24 = 19 - 22	25 = 24 ÷ 19	
1.2		01	00	0003		2	2	7	1	01	Mantenimiento y reparaciones menores en edificaciones	1101	30	9998	102	10,000.00	0.00	10,000.00	950.00	9,003.00	9,953.00	99.53	47.00	0.47	
1.2		01	00	0003		2	2	7	1	02	Mantenimiento y reparaciones especiales	1101	20	1955	100	2,000.00	10,000.00	12,000.00	0.00	12,000.00	12,000.00	100.00	0.00	0.00	
1.2		01	00	0003		2	2	7	2		Mantenimiento y reparación de maquinarias y equipos					<b>40,000.00</b>	<b>51,000.00</b>	<b>91,000.00</b>	<b>90,609.00</b>	<b>0.00</b>	<b>90,609.00</b>	<b>99.57</b>	<b>391.00</b>	<b>0.43</b>	
1.2		01	00	0003		2	2	7	2	06	Mantenimiento y reparación de equipos de transporte, tracción y elevación	1101	20	1955	100	25,000.00	0.00	25,000.00	25,000.00	0.00	25,000.00	100.00	0.00	0.00	
1.2		01	00	0003		2	2	7	2	06	Mantenimiento y reparación de equipos de transporte, tracción y elevación	1101	30	9995	102	15,000.00	38,000.00	53,000.00	52,609.00	0.00	52,609.00	99.26	391.00	0.74	
1.2		01	00	0003		2	2	7	2	06	Mantenimiento y reparación de equipos de transporte, tracción y elevación	1101	30	9998	102	0.00	13,000.00	13,000.00	13,000.00	0.00	13,000.00	100.00	0.00	0.00	
1.2		01	00	0003		2	2	8			<b>OTROS SERVICIOS NO INCLUIDOS EN CONCEPTOS ANTERIORES</b>					<b>638,882.00</b>	<b>40,600.00</b>	<b>679,482.00</b>	<b>399,270.00</b>	<b>280,198.20</b>	<b>679,468.20</b>	<b>100.00</b>	<b>13.80</b>	<b>0.00</b>	
1.2		01	00	0003		2	2	8	1	01	Gastos judiciales	1101	30	9995	102	20,000.00	-20,000.00	0.00	0.00	0.00	0.00	0.00	0.00	0.00	0.00
1.2		01	00	0003		2	2	8	6		Servicio de organización de eventos, festividades y actividades de entretenimiento					<b>478,882.00</b>	<b>200,600.00</b>	<b>679,482.00</b>	<b>399,270.00</b>	<b>280,198.20</b>	<b>679,468.20</b>	<b>100.00</b>	<b>13.80</b>	<b>0.00</b>	
1.2		01	00	0003		2	2	8	6	01	Eventos generales	1101	30	9995	102	119,960.00	0.00	119,960.00	119,960.00	0.00	119,960.00	100.00	0.00	0.00	
1.2		01	00	0003		2	2	8	6	01	Eventos generales	1101	30	9996	102	94,330.00	180,600.00	274,930.00	94,330.00	180,588.20	274,918.20	100.00	11.80	0.00	
1.2		01	00	0003		2	2	8	6	01	Eventos generales	1101	30	9998	102	264,592.00	20,000.00	284,592.00	184,980.00	99,610.00	284,590.00	100.00	2.00	0.00	
1.2		01	00	0003		2	2	8	7		Servicios Técnicos y Profesionales					<b>140,000.00</b>	<b>-140,000.00</b>	<b>0.00</b>	<b>0.00</b>	<b>0.00</b>	<b>0.00</b>	<b>0.00</b>	<b>0.00</b>	<b>100.00</b>	
1.2		01	00	0003		2	2	8	7	02	Servicios jurídicos	1101	30	9996	102	120,000.00	-120,000.00	0.00	0.00	0.00	0.00	0.00	0.00	0.00	0.00
1.2		01	00	0003		2	2	8	7	06	Otros servicios técnicos profesionales	1101	30	9998	102	20,000.00	-20,000.00	0.00	0.00	0.00	0.00	0.00	0.00	0.00	0.00
1.2		01	00	0003		2	3				<b>MATERIALES Y SUMINISTROS</b>					<b>1,334,769.00</b>	<b>-63,300.00</b>	<b>1,271,469.00</b>	<b>777,877.36</b>	<b>474,406.85</b>	<b>1,252,284.21</b>	<b>98.49</b>	<b>19,184.79</b>	<b>1.51</b>	
1.2		01	00	0003		2	3	1			<b>ALIMENTOS Y PRODUCTOS AGROFORESTALES</b>					<b>803,319.00</b>	<b>48,100.00</b>	<b>851,419.00</b>	<b>470,829.70</b>	<b>380,311.32</b>	<b>851,141.02</b>	<b>99.97</b>	<b>277.98</b>	<b>0.03</b>	
1.2		01	00	0003		2	3	1	1		Alimentos y bebidas para personas					<b>803,319.00</b>	<b>48,100.00</b>	<b>851,419.00</b>	<b>470,829.70</b>	<b>380,311.32</b>	<b>851,141.02</b>	<b>99.97</b>	<b>277.98</b>	<b>0.03</b>	
1.2		01	00	0003		2	3	1	1	01	Alimentos y bebidas para personas	1101	20	1955	100	11,170.00	40,100.00	51,270.00	10,530.00	40,695.32	51,225.32	99.91	44.68	0.09	



**MINISTERIO DE HACIENDA**  
**DIRECCION GENERAL DE PRESUPUESTO**  
**EJECUCIÓN TRIMESTRAL DE LOS GASTOS Y APLICACIONES FINANCIERAS POR DESTINO DE FONDOS Y ESTRUCTURA PROGRAMATICA**  
**CORRESPONDIENTE AL TERCER TRIMESTRE DEL AÑO 2024**

Código del Capítulo: **7222**

Denominación: **Junta de Distrito Municipal de Hato del Yaque**

Destino de Fondos	Estructura Programática					SNIP	Clasificador del Gasto					Función	Fuente Financiamiento	Fuente Especifica	Organismo Financador	Presupuesto			Devengado				Balance Disponible	% Balance Disponible
	Partidas no Asig. a Prog.	Programa	Proyecto	Actividad/ Obra			Tipo	Objeto	Cuenta	Subcuenta	Auxiliar					Denominación del Gasto	Original	Modificaciones	Vigente	Acumulado Anterior	Trimestre	A la Fecha		
1	2	3	4	5	6	7	8	9	10	11	12	13	14	15	16	17	18	19 = 17 +/- 18	20	21	22 = 20 + 21	23 = 22 ÷ 19	24 = 19 - 22	25 = 24 ÷ 19
1.2		01	00	0003		2	3	1	1	01	Alimentos y bebidas para personas	1101	30	9996	102	200,000.00	0.00	200,000.00	199,825.70	0.00	199,825.70	99.91	174.30	0.09
1.2		01	00	0003		2	3	1	1	01	Alimentos y bebidas para personas	1101	30	9998	102	592,149.00	8,000.00	600,149.00	260,474.00	339,616.00	600,090.00	99.99	59.00	0.01
1.2		01	00	0003		2	3	2			<b>TEXTILES Y VESTUARIOS</b>					<b>100,200.00</b>	<b>-98,600.00</b>	<b>1,600.00</b>	<b>1,400.00</b>	<b>0.00</b>	<b>1,400.00</b>	<b>87.50</b>	<b>200.00</b>	<b>12.50</b>
1.2		01	00	0003		2	3	2	3		Prendas y accesorios de vestir					<b>100,200.00</b>	<b>-98,600.00</b>	<b>1,600.00</b>	<b>1,400.00</b>	<b>0.00</b>	<b>1,400.00</b>	<b>87.50</b>	<b>200.00</b>	<b>12.50</b>
1.2		01	00	0003		2	3	2	3	01	Prendas y accesorios de vestir	1101	20	1955	100	200.00	0.00	200.00	0.00	0.00	0.00	0.00	200.00	100.00
1.2		01	00	0003		2	3	2	3	01	Prendas y accesorios de vestir	1101	30	9996	102	100,000.00	-98,600.00	1,400.00	1,400.00	0.00	1,400.00	100.00	0.00	0.00
1.2		01	00	0003		2	3	3			<b>PRODUCTOS DE PAPEL, CARTON E IMPRESOS</b>					<b>10,000.00</b>	<b>42,000.00</b>	<b>52,000.00</b>	<b>0.00</b>	<b>37,514.66</b>	<b>37,514.66</b>	<b>72.14</b>	<b>14,485.34</b>	<b>27.86</b>
1.2		01	00	0003		2	3	3	1		Papel de escritorio					<b>10,000.00</b>	<b>42,000.00</b>	<b>52,000.00</b>	<b>0.00</b>	<b>37,514.66</b>	<b>37,514.66</b>	<b>72.14</b>	<b>14,485.34</b>	<b>27.86</b>
1.2		01	00	0003		2	3	3	1	01	Papel de escritorio	1101	30	9996	102	0.00	42,000.00	42,000.00	0.00	27,514.66	27,514.66	65.51	14,485.34	34.49
1.2		01	00	0003		2	3	3	1	01	Papel de escritorio	1101	30	9998	102	10,000.00	0.00	10,000.00	0.00	10,000.00	10,000.00	100.00	0.00	0.00
1.2		01	00	0003		2	3	5			<b>PRODUCTOS DE CUERO, CAUCHO Y PLÁSTICO</b>					<b>89,000.00</b>	<b>16,000.00</b>	<b>105,000.00</b>	<b>86,650.00</b>	<b>18,350.00</b>	<b>105,000.00</b>	<b>100.00</b>	<b>0.00</b>	<b>0.00</b>
1.2		01	00	0003		2	3	5	3		Llantas y neumáticos					<b>19,000.00</b>	<b>16,000.00</b>	<b>35,000.00</b>	<b>16,650.00</b>	<b>18,350.00</b>	<b>35,000.00</b>	<b>100.00</b>	<b>0.00</b>	<b>0.00</b>
1.2		01	00	0003		2	3	5	3	01	Llantas y neumáticos	1101	20	1955	100	10,000.00	0.00	10,000.00	8,500.00	1,500.00	10,000.00	100.00	0.00	0.00
1.2		01	00	0003		2	3	5	3	01	Llantas y neumáticos	1101	30	9998	102	9,000.00	16,000.00	25,000.00	8,150.00	16,850.00	25,000.00	100.00	0.00	0.00
1.2		01	00	0003		2	3	5	5	01	Artículos de plastico	1101	30	9995	102	70,000.00	0.00	70,000.00	70,000.00	0.00	70,000.00	100.00	0.00	0.00
1.2		01	00	0003		2	3	7			<b>COMBUSTIBLES, LUBRICANTES, PRODUCTOS QUIMICOS Y CONEXOS</b>					<b>137,250.00</b>	<b>-118,800.00</b>	<b>18,450.00</b>	<b>7,402.00</b>	<b>8,090.00</b>	<b>15,492.00</b>	<b>83.97</b>	<b>2,958.00</b>	<b>16.03</b>
1.2		01	00	0003		2	3	7	1		Combustibles y lubricantes					<b>137,250.00</b>	<b>-118,800.00</b>	<b>18,450.00</b>	<b>7,402.00</b>	<b>8,090.00</b>	<b>15,492.00</b>	<b>83.97</b>	<b>2,958.00</b>	<b>16.03</b>
1.2		01	00	0003		2	3	7	1	01	Gasolina	1101	20	1955	100	58,500.00	-56,100.00	2,400.00	2,350.00	0.00	2,350.00	97.92	50.00	2.08
1.2		01	00	0003		2	3	7	1	01	Gasolina	1101	30	9996	102	71,550.00	-68,700.00	2,850.00	0.00	0.00	0.00	0.00	2,850.00	100.00
1.2		01	00	0003		2	3	7	1	04	Gas GLP	1101	20	1955	100	7,200.00	6,000.00	13,200.00	5,052.00	8,090.00	13,142.00	99.56	58.00	0.44
1.2		01	00	0003		2	3	9			<b>PRODUCTOS Y UTILES VARIOS</b>					<b>195,000.00</b>	<b>48,000.00</b>	<b>243,000.00</b>	<b>211,595.66</b>	<b>30,140.87</b>	<b>241,736.53</b>	<b>99.48</b>	<b>1,263.47</b>	<b>0.52</b>

**MINISTERIO DE HACIENDA**  
**DIRECCION GENERAL DE PRESUPUESTO**  
**EJECUCIÓN TRIMESTRAL DE LOS GASTOS Y APLICACIONES FINANCIERAS POR DESTINO DE FONDOS Y ESTRUCTURA PROGRAMATICA**  
**CORRESPONDIENTE AL TERCER TRIMESTRE DEL AÑO 2024**

Código del Capítulo: **7222**

Denominación: **Junta de Distrito Municipal de Hato del Yaque**

Destino de Fondos	Estructura Programática					SNIP	Clasificador del Gasto					Función	Fuente Financiamiento	Fuente Especifica	Organismo Financador	Presupuesto			Devengado				Balance Disponible	% Balance Disponible	
	Partidas no Asig. a Prog.	Programa	Proyecto	Actividad/Obra			Tipo	Objeto	Cuenta	Subcuenta	Auxiliar					Denominación del Gasto	Original	Modificaciones	Vigente	Acumulado Anterior	Trimestre	A la Fecha			% Devengado a la Fecha
1	2	3	4	5	6	7	8	9	10	11	12	13	14	15	16	17	18	19 = 17 +/- 18	20	21	22 = 20 + 21	23 = 22 ÷ 19	24 = 19 - 22	25 = 24 ÷ 19	
1.2		01	00	0003		2	3	9	1	01	Material para limpieza	1101	30	9996	102	70,000.00	30,000.00	100,000.00	69,785.50	30,140.87	99,926.37	99.93	73.63	0.07	
1.2		01	00	0003		2	3	9	2		Útiles de escritorio, oficina, informática, escolares y de enseñanza					100,000.00	0.00	100,000.00	98,846.00	0.00	98,846.00	98.85	1,154.00	1.15	
1.2		01	00	0003		2	3	9	2	01	Útiles de escritorio, oficina e informática	1101	20	1955	100	30,000.00	0.00	30,000.00	28,945.00	0.00	28,945.00	96.48	1,055.00	3.52	
1.2		01	00	0003		2	3	9	2	01	Útiles de escritorio, oficina e informática	1101	30	9998	102	70,000.00	0.00	70,000.00	69,901.00	0.00	69,901.00	99.86	99.00	0.14	
1.2		01	00	0003		2	3	9	6	01	Productos eléctricos y afines	1101	30	9995	102	25,000.00	18,000.00	43,000.00	42,964.16	0.00	42,964.16	99.92	35.84	0.08	
1.2		01	00	0004							<b>Servicios Administrativos y Financieros</b>					294,758.00	0.00	294,758.00	128,570.38	38,406.06	166,976.44	56.65	127,781.56	43.35	
1.2		01	00	0004		2	2				<b>CONTRATACIÓN DE SERVICIOS</b>					202,000.00	0.00	202,000.00	115,894.38	38,406.06	154,300.44	76.39	47,699.56	23.61	
1.2		01	00	0004		2	2	5			<b>ALQUILERES Y RENTAS</b>					120,000.00	39,000.00	159,000.00	99,000.00	30,000.00	129,000.00	81.13	30,000.00	18.87	
1.2		01	00	0004		2	2	5	4		Alquileres de equipos de transporte, tracción y elevación					120,000.00	39,000.00	159,000.00	99,000.00	30,000.00	129,000.00	81.13	30,000.00	18.87	
1.2		01	00	0004		2	2	5	4	01	Alquileres de equipos de transporte, tracción y elevación	1102	20	1955	100	120,000.00	0.00	120,000.00	99,000.00	20,000.00	119,000.00	99.17	1,000.00	0.83	
1.2		01	00	0004		2	2	5	4	01	Alquileres de equipos de transporte, tracción y elevación	1102	30	9998	102	0.00	39,000.00	39,000.00	0.00	10,000.00	10,000.00	25.64	29,000.00	74.36	
1.2		01	00	0004		2	2	8			<b>OTROS SERVICIOS NO INCLUIDOS EN CONCEPTOS ANTERIORES</b>					82,000.00	-39,000.00	43,000.00	16,894.38	8,406.06	25,300.44	58.84	17,699.56	41.16	
1.2		01	00	0004		2	2	8	2	01	Comisiones y gastos bancarios	1102	20	1955	100	40,000.00	0.00	40,000.00	16,894.38	8,406.06	25,300.44	63.25	14,699.56	36.75	
1.2		01	00	0004		2	2	8	7	05	Servicios de informática y sistemas computarizados	1102	30	9998	102	42,000.00	-39,000.00	3,000.00	0.00	0.00	0.00	0.00	0.00	3,000.00	100.00
1.2		01	00	0004		2	3				<b>MATERIALES Y SUMINISTROS</b>					92,758.00	0.00	92,758.00	12,676.00	0.00	12,676.00	13.67	80,082.00	86.33	
1.2		01	00	0004		2	3	1			<b>ALIMENTOS Y PRODUCTOS AGROFORESTALES</b>					12,176.00	0.00	12,176.00	12,176.00	0.00	12,176.00	100.00	0.00	0.00	
1.2		01	00	0004		2	3	1	1	01	Alimentos y bebidas para personas	1102	20	1955	100	12,176.00	0.00	12,176.00	12,176.00	0.00	12,176.00	100.00	0.00	0.00	
1.2		01	00	0004		2	3	3			<b>PRODUCTOS DE PAPEL, CARTON E IMPRESOS</b>					582.00	0.00	582.00	0.00	0.00	0.00	0.00	0.00	582.00	100.00

**MINISTERIO DE HACIENDA**  
**DIRECCION GENERAL DE PRESUPUESTO**  
**EJECUCIÓN TRIMESTRAL DE LOS GASTOS Y APLICACIONES FINANCIERAS POR DESTINO DE FONDOS Y ESTRUCTURA PROGRAMATICA**  
**CORRESPONDIENTE AL TERCER TRIMESTRE DEL AÑO 2024**

Código del Capítulo: **7222**

Denominación: **Junta de Distrito Municipal de Hato del Yaque**

Destino de Fondos	Estructura Programática					SNIP	Clasificador del Gasto					Función	Fuente Financiamiento	Fuente Especifica	Organismo Financador	Presupuesto			Devengado				Balance Disponible	% Balance Disponible	
	Partidas no Asig. a Prog.	Programa	Proyecto	Actividad/Obra			Tipo	Objeto	Cuenta	Subcuenta	Auxiliar					Denominación del Gasto	Original	Modificaciones	Vigente	Acumulado Anterior	Trimestre	A la Fecha			% Devengado a la Fecha
1	2	3	4	5	6	7	8	9	10	11	12	13	14	15	16	17	18	19 = 17 +/- 18	20	21	22 = 20 + 21	23 = 22 ÷ 19	24 = 19 - 22	25 = 24 ÷ 19	
1.2		01	00	0004		2	3	3	1	01	Papel de escritorio	1102	30	9998	102	582.00	0.00	582.00	0.00	0.00	0.00	0.00	0.00	582.00	100.00
1.2		01	00	0004		2	3	7			<b>COMBUSTIBLES, LUBRICANTES, PRODUCTOS QUIMICOS Y CONEXOS</b>					<b>80,000.00</b>	<b>0.00</b>	<b>80,000.00</b>	<b>500.00</b>	<b>0.00</b>	<b>500.00</b>	<b>0.63</b>	<b>79,500.00</b>	<b>99.38</b>	
1.2		01	00	0004		2	3	7	1	01	Gasolina	1102	20	1955	100	80,000.00	0.00	80,000.00	500.00	0.00	500.00	0.63	79,500.00	99.38	
1.2		12									<b>Gestión y Administración de Servicios Públicos</b>					<b>17,335,610.00</b>	<b>0.00</b>	<b>17,335,610.00</b>	<b>7,334,610.49</b>	<b>3,956,899.15</b>	<b>11,291,509.64</b>	<b>65.13</b>	<b>6,044,100.36</b>	<b>34.87</b>	
1.2		12	00	0001							Administración de los Servicios Públicos					0.00	100,000.00	100,000.00	0.00	87,744.34	87,744.34	87.74	12,255.66	12.26	
1.2		12	00	0001		2	2				CONTRATACIÓN DE SERVICIOS					0.00	62,000.00	62,000.00	0.00	53,236.00	53,236.00	85.86	8,764.00	14.14	
1.2		12	00	0001		2	2	5			ALQUILERES Y RENTAS					0.00	16,000.00	16,000.00	0.00	10,000.00	10,000.00	62.50	6,000.00	37.50	
1.2		12	00	0001		2	2	5	4	01	Alquileres de equipos de transporte, tracción y elevación	1102	20	1955	100	0.00	16,000.00	16,000.00	0.00	10,000.00	10,000.00	62.50	6,000.00	37.50	
1.2		12	00	0001		2	2	7			<b>SERVICIOS DE CONSERVACION, REPARACIONES MENORES E INSTALACIONES TEMPORALES</b>					<b>0.00</b>	<b>46,000.00</b>	<b>46,000.00</b>	<b>0.00</b>	<b>43,236.00</b>	<b>43,236.00</b>	<b>93.99</b>	<b>2,764.00</b>	<b>6.01</b>	
1.2		12	00	0001		2	2	7	1	01	Mantenimiento y reparaciones menores en edificaciones	1102	20	1955	100	0.00	46,000.00	46,000.00	0.00	43,236.00	43,236.00	93.99	2,764.00	6.01	
1.2		12	00	0001		2	3				<b>MATERIALES Y SUMINISTROS</b>					<b>0.00</b>	<b>38,000.00</b>	<b>38,000.00</b>	<b>0.00</b>	<b>34,508.34</b>	<b>34,508.34</b>	<b>90.81</b>	<b>3,491.66</b>	<b>9.19</b>	
1.2		12	00	0001		2	3	9			<b>PRODUCTOS Y UTILES VARIOS</b>					<b>0.00</b>	<b>38,000.00</b>	<b>38,000.00</b>	<b>0.00</b>	<b>34,508.34</b>	<b>34,508.34</b>	<b>90.81</b>	<b>3,491.66</b>	<b>9.19</b>	
1.2		12	00	0001		2	3	9	1	01	Material para limpieza	1102	20	1955	100	0.00	8,000.00	8,000.00	0.00	4,975.34	4,975.34	62.19	3,024.66	37.81	
1.2		12	00	0001		2	3	9	6	01	Productos eléctricos y afines	1102	20	1955	100	0.00	30,000.00	30,000.00	0.00	29,533.00	29,533.00	98.44	467.00	1.56	
1.2		12	00	0002							<b>Ornato y Saneamiento de Calles, Plazas y Parques</b>					<b>2,397,927.00</b>	<b>0.00</b>	<b>2,397,927.00</b>	<b>1,107,326.30</b>	<b>557,947.60</b>	<b>1,665,273.90</b>	<b>69.45</b>	<b>732,653.10</b>	<b>30.55</b>	
1.2		12	00	0002		2	1				<b>REMUNERACIONES Y CONTRIBUCIONES</b>					<b>2,227,927.00</b>	<b>-20,000.00</b>	<b>2,207,927.00</b>	<b>1,047,326.30</b>	<b>537,947.60</b>	<b>1,585,273.90</b>	<b>71.80</b>	<b>622,653.10</b>	<b>28.20</b>	
1.2		12	00	0002		2	1	1			<b>REMUNERACIONES</b>					<b>2,094,000.00</b>	<b>-20,000.00</b>	<b>2,074,000.00</b>	<b>977,917.40</b>	<b>484,082.60</b>	<b>1,462,000.00</b>	<b>70.49</b>	<b>612,000.00</b>	<b>29.51</b>	

**MINISTERIO DE HACIENDA**  
**DIRECCION GENERAL DE PRESUPUESTO**  
**EJECUCIÓN TRIMESTRAL DE LOS GASTOS Y APLICACIONES FINANCIERAS POR DESTINO DE FONDOS Y ESTRUCTURA PROGRAMATICA**  
**CORRESPONDIENTE AL TERCER TRIMESTRE DEL AÑO 2024**

Código del Capítulo: **7222**

Denominación: **Junta de Distrito Municipal de Hato del Yaque**

Destino de Fondos	Estructura Programática					SNIP	Clasificador del Gasto					Función	Fuente Financiamiento	Fuente Especifica	Organismo Financador	Presupuesto			Devengado				Balance Disponible	% Balance Disponible	
	Partidas no Asig. a Prog.	Programa	Proyecto	Actividad/ Obra			Tipo	Objeto	Cuenta	Subcuenta	Auxiliar					Denominación del Gasto	Original	Modificaciones	Vigente	Acumulado Anterior	Trimestre	A la Fecha			% Devengado a la Fecha
1	2	3	4	5	6	7	8	9	10	11	12	13	14	15	16	17	18	19 = 17 +/- 18	20	21	22 = 20 + 21	23 = 22 ÷ 19	24 = 19 - 22	25 = 24 ÷ 19	
1.2		12	00	0002		2	1	1	1	01	Sueldos fijos	3299	20	1955	100	1,932,000.00	-20,000.00	1,912,000.00	977,917.40	484,082.60	1,462,000.00	76.46	450,000.00	23.54	
1.2		12	00	0002		2	1	1	2	06	Jornales	3299	30	9995	102	1,000.00	0.00	1,000.00	0.00	0.00	0.00	0.00	0.00	1,000.00	100.00
1.2		12	00	0002		2	1	1	4	01	Sueldo Anual No. 13	3299	20	1955	100	161,000.00	0.00	161,000.00	0.00	0.00	0.00	0.00	0.00	161,000.00	100.00
1.2		12	00	0002		2	1	5			<b>CONTRIBUCIONES A LA SEGURIDAD SOCIAL</b>					<b>133,927.00</b>	<b>0.00</b>	<b>133,927.00</b>	<b>69,408.90</b>	<b>53,865.00</b>	<b>123,273.90</b>	<b>92.05</b>	<b>10,653.10</b>	<b>7.95</b>	
1.2		12	00	0002		2	1	5	1	01	Contribuciones al seguro de salud	3299	20	1955	100	61,560.00	0.00	61,560.00	31,975.90	24,815.00	56,790.90	92.25	4,769.10	7.75	
1.2		12	00	0002		2	1	5	2	01	Contribuciones al seguro de pensiones	3299	20	1955	100	61,423.00	0.00	61,423.00	32,021.00	24,850.00	56,871.00	92.59	4,552.00	7.41	
1.2		12	00	0002		2	1	5	3	01	Contribuciones al seguro de riesgo laboral	3299	20	1955	100	10,944.00	0.00	10,944.00	5,412.00	4,200.00	9,612.00	87.83	1,332.00	12.17	
1.2		12	00	0002		2	2				<b>CONTRATACIÓN DE SERVICIOS</b>					<b>170,000.00</b>	<b>20,000.00</b>	<b>190,000.00</b>	<b>60,000.00</b>	<b>20,000.00</b>	<b>80,000.00</b>	<b>42.11</b>	<b>110,000.00</b>	<b>57.89</b>	
1.2		12	00	0002		2	2	5			<b>ALQUILERES Y RENTAS</b>					<b>120,000.00</b>	<b>0.00</b>	<b>120,000.00</b>	<b>60,000.00</b>	<b>20,000.00</b>	<b>80,000.00</b>	<b>66.67</b>	<b>40,000.00</b>	<b>33.33</b>	
1.2		12	00	0002		2	2	5	4	01	Alquileres de equipos de transporte, tracción y elevación	3299	20	1955	100	120,000.00	0.00	120,000.00	60,000.00	20,000.00	80,000.00	66.67	40,000.00	33.33	
1.2		12	00	0002		2	2	7			<b>SERVICIOS DE CONSERVACION, REPARACIONES MENORES E INSTALACIONES TEMPORALES</b>					<b>50,000.00</b>	<b>20,000.00</b>	<b>70,000.00</b>	<b>0.00</b>	<b>0.00</b>	<b>0.00</b>	<b>0.00</b>	<b>0.00</b>	<b>70,000.00</b>	<b>100.00</b>
1.2		12	00	0002		2	2	7	1	07	Mantenimiento, reparación y Servicios de pintura y sus derivados	3299	20	1955	100	50,000.00	20,000.00	70,000.00	0.00	0.00	0.00	0.00	0.00	70,000.00	100.00
1.2		12	00	0003							<b>Manejo de Residuos Sólidos</b>					<b>8,135,019.00</b>	<b>-129,000.00</b>	<b>8,006,019.00</b>	<b>3,471,273.13</b>	<b>1,906,569.37</b>	<b>5,377,842.50</b>	<b>67.17</b>	<b>2,628,176.50</b>	<b>32.83</b>	
1.2		12	00	0003		2	1				<b>REMUNERACIONES Y CONTRIBUCIONES</b>					<b>7,784,938.00</b>	<b>-200,000.00</b>	<b>7,584,938.00</b>	<b>3,373,944.97</b>	<b>1,710,163.37</b>	<b>5,084,108.34</b>	<b>67.03</b>	<b>2,500,829.66</b>	<b>32.97</b>	
1.2		12	00	0003		2	1	1			<b>REMUNERACIONES</b>					<b>7,226,500.00</b>	<b>-200,000.00</b>	<b>7,026,500.00</b>	<b>3,204,947.00</b>	<b>1,586,359.28</b>	<b>4,791,306.28</b>	<b>68.19</b>	<b>2,235,193.72</b>	<b>31.81</b>	
1.2		12	00	0003		2	1	1	1	01	Sueldos fijos	3202	20	1955	100	6,666,000.00	-200,000.00	6,466,000.00	3,204,947.00	1,586,359.28	4,791,306.28	74.10	1,674,693.72	25.90	
1.2		12	00	0003		2	1	1	4	01	Sueldo Anual No. 13	3202	20	1955	100	555,500.00	0.00	555,500.00	0.00	0.00	0.00	0.00	0.00	555,500.00	100.00
1.2		12	00	0003		2	1	1	5	03	Prestación laboral por desvinculación	3202	20	1955	100	5,000.00	0.00	5,000.00	0.00	0.00	0.00	0.00	0.00	5,000.00	100.00
1.2		12	00	0003		2	1	2			<b>SOBRESUELDOS</b>					<b>116,713.00</b>	<b>0.00</b>	<b>116,713.00</b>	<b>79,900.00</b>	<b>33,125.00</b>	<b>113,025.00</b>	<b>96.84</b>	<b>3,688.00</b>	<b>3.16</b>	

**MINISTERIO DE HACIENDA**  
**DIRECCION GENERAL DE PRESUPUESTO**  
**EJECUCIÓN TRIMESTRAL DE LOS GASTOS Y APLICACIONES FINANCIERAS POR DESTINO DE FONDOS Y ESTRUCTURA PROGRAMATICA**  
**CORRESPONDIENTE AL TERCER TRIMESTRE DEL AÑO 2024**

Código del Capítulo: **7222**

Denominación: **Junta de Distrito Municipal de Hato del Yaque**

Destino de Fondos	Estructura Programática					SNIP	Clasificador del Gasto					Función	Fuente Financiamiento	Fuente Especifica	Organismo Financador	Presupuesto			Devengado				Balance Disponible	% Balance Disponible	
	Partidas no Asig. a Prog.	Programa	Proyecto	Actividad/ Obra			Tipo	Objeto	Cuenta	Subcuenta	Auxiliar					Denominación del Gasto	Original	Modificaciones	Vigente	Acumulado Anterior	Trimestre	A la Fecha			% Devengado a la Fecha
1	2	3	4	5	6	7	8	9	10	11	12	13	14	15	16	17	18	19 = 17 +/- 18	20	21	22 = 20 + 21	23 = 22 ÷ 19	24 = 19 - 22	25 = 24 ÷ 19	
1.2		12	00	0003		2	1	2	2	08	Compensaciones especiales	3202	20	1955	100	116,713.00	0.00	116,713.00	79,900.00	33,125.00	113,025.00	96.84	3,688.00	3.16	
1.2		12	00	0003		2	1	5			<b>CONTRIBUCIONES A LA SEGURIDAD SOCIAL</b>					<b>441,725.00</b>	<b>0.00</b>	<b>441,725.00</b>	<b>89,097.97</b>	<b>90,679.09</b>	<b>179,777.06</b>	<b>40.70</b>	<b>261,947.94</b>	<b>59.30</b>	
1.2		12	00	0003		2	1	5	1	01	Contribuciones al seguro de salud	3202	20	1955	100	203,040.00	0.00	203,040.00	35,641.10	37,777.05	73,418.15	36.16	129,621.85	63.84	
1.2		12	00	0003		2	1	5	2	01	Contribuciones al seguro de pensiones	3202	20	1955	100	202,589.00	0.00	202,589.00	35,788.85	37,902.04	73,690.89	36.37	128,898.11	63.63	
1.2		12	00	0003		2	1	5	3	01	Contribuciones al seguro de riesgo laboral	3202	20	1955	100	36,096.00	0.00	36,096.00	17,668.02	15,000.00	32,668.02	90.50	3,427.98	9.50	
1.2		12	00	0003		2	2				<b>CONTRATACIÓN DE SERVICIOS</b>					<b>10,000.00</b>	<b>12,000.00</b>	<b>22,000.00</b>	<b>10,000.00</b>	<b>11,200.00</b>	<b>21,200.00</b>	<b>96.36</b>	<b>800.00</b>	<b>3.64</b>	
1.2		12	00	0003		2	2	7			<b>SERVICIOS DE CONSERVACION, REPARACIONES MENORES E INSTALACIONES TEMPORALES</b>					<b>10,000.00</b>	<b>12,000.00</b>	<b>22,000.00</b>	<b>10,000.00</b>	<b>11,200.00</b>	<b>21,200.00</b>	<b>96.36</b>	<b>800.00</b>	<b>3.64</b>	
1.2		12	00	0003		2	2	7	2	06	Mantenimiento y reparación de equipos de transporte, tracción y elevación	3202	20	1955	100	10,000.00	12,000.00	22,000.00	10,000.00	11,200.00	21,200.00	96.36	800.00	3.64	
1.2		12	00	0003		2	3				<b>MATERIALES Y SUMINISTROS</b>					<b>340,081.00</b>	<b>59,000.00</b>	<b>399,081.00</b>	<b>87,328.16</b>	<b>185,206.00</b>	<b>272,534.16</b>	<b>68.29</b>	<b>126,546.84</b>	<b>31.71</b>	
1.2		12	00	0003		2	3	1			<b>ALIMENTOS Y PRODUCTOS AGROFORESTALES</b>					<b>12,875.00</b>	<b>100,700.00</b>	<b>113,575.00</b>	<b>10,350.77</b>	<b>102,450.00</b>	<b>112,800.77</b>	<b>99.32</b>	<b>774.23</b>	<b>0.68</b>	
1.2		12	00	0003		2	3	1	1	01	Alimentos y bebidas para personas	3202	20	1955	100	2,454.00	100,000.00	102,454.00	0.00	102,450.00	102,450.00	100.00	4.00	0.00	
1.2		12	00	0003		2	3	1	3		Productos agroforestales y pecuarios					<b>10,421.00</b>	<b>700.00</b>	<b>11,121.00</b>	<b>10,350.77</b>	<b>0.00</b>	<b>10,350.77</b>	<b>93.07</b>	<b>770.23</b>	<b>6.93</b>	
1.2		12	00	0003		2	3	1	3	03	Productos Forestales	3202	20	1955	100	10,421.00	0.00	10,421.00	10,350.77	0.00	10,350.77	99.33	70.23	0.67	
1.2		12	00	0003		2	3	1	3	03	Productos Forestales	3202	30	9995	102	0.00	700.00	700.00	0.00	0.00	0.00	0.00	0.00	700.00	100.00
1.2		12	00	0003		2	3	5			<b>PRODUCTOS DE CUERO, CAUCHO Y PLÁSTICO</b>					<b>14,400.00</b>	<b>0.00</b>	<b>14,400.00</b>	<b>2,600.00</b>	<b>3,400.00</b>	<b>6,000.00</b>	<b>41.67</b>	<b>8,400.00</b>	<b>58.33</b>	
1.2		12	00	0003		2	3	5	4	01	Productos de caucho	3202	20	1955	100	14,400.00	0.00	14,400.00	2,600.00	3,400.00	6,000.00	41.67	8,400.00	58.33	
1.2		12	00	0003		2	3	6			<b>PRODUCTOS DE MINERALES, METALICOS Y NO METALICOS</b>					<b>60,000.00</b>	<b>-29,000.00</b>	<b>31,000.00</b>	<b>30,750.00</b>	<b>0.00</b>	<b>30,750.00</b>	<b>99.19</b>	<b>250.00</b>	<b>0.81</b>	
1.2		12	00	0003		2	3	6	3	04	Herramientas menores	3202	30	9995	102	60,000.00	-29,000.00	31,000.00	30,750.00	0.00	30,750.00	99.19	250.00	0.81	

**MINISTERIO DE HACIENDA**  
**DIRECCION GENERAL DE PRESUPUESTO**  
**EJECUCIÓN TRIMESTRAL DE LOS GASTOS Y APLICACIONES FINANCIERAS POR DESTINO DE FONDOS Y ESTRUCTURA PROGRAMATICA**  
**CORRESPONDIENTE AL TERCER TRIMESTRE DEL AÑO 2024**

Código del Capítulo: **7222**

Denominación: **Junta de Distrito Municipal de Hato del Yaque**

Destino de Fondos	Estructura Programática					SNIP	Clasificador del Gasto					Denominación del Gasto	Función	Fuente Financiamiento	Fuente Especifica	Organismo Financador	Presupuesto			Devengado				Balance Disponible	% Balance Disponible
	Partidas no Asig. a Prog.	Programa	Proyecto	Actividad/Obra			Tipo	Objeto	Cuenta	Subcuenta	Auxiliar						Original	Modificaciones	Vigente	Acumulado Anterior	Trimestre	A la Fecha	% Devengado a la Fecha		
1	2	3	4	5	6	7	8	9	10	11	12	13	14	15	16	17	18	19 = 17 +/- 18	20	21	22 = 20 + 21	23 = 22 ÷ 19	24 = 19 - 22	25 = 24 ÷ 19	
1.2		12	00	0003		2	3	7			<b>COMBUSTIBLES, LUBRICANTES, PRODUCTOS QUIMICOS Y CONEXOS</b>					<b>190,806.00</b>	<b>-30,000.00</b>	<b>160,806.00</b>	<b>0.00</b>	<b>43,723.00</b>	<b>43,723.00</b>	<b>27.19</b>	<b>117,083.00</b>	<b>72.81</b>	
1.2		12	00	0003		2	3	7	1		Combustibles y lubricantes					<b>190,806.00</b>	<b>-30,000.00</b>	<b>160,806.00</b>	<b>0.00</b>	<b>43,723.00</b>	<b>43,723.00</b>	<b>27.19</b>	<b>117,083.00</b>	<b>72.81</b>	
1.2		12	00	0003		2	3	7	1	02	Gasoil	3202	30	9995	102	100,000.00	-18,000.00	82,000.00	0.00	2,500.00	2,500.00	3.05	79,500.00	96.95	
1.2		12	00	0003		2	3	7	1	02	Gasoil	3202	30	9998	102	16,200.00	0.00	16,200.00	0.00	0.00	0.00	0.00	16,200.00	100.00	
1.2		12	00	0003		2	3	7	1	06	Lubricantes	3202	20	1955	100	74,606.00	-12,000.00	62,606.00	0.00	41,223.00	41,223.00	65.85	21,383.00	34.15	
1.2		12	00	0003		2	3	9			<b>PRODUCTOS Y UTILES VARIOS</b>					<b>62,000.00</b>	<b>17,300.00</b>	<b>79,300.00</b>	<b>43,627.39</b>	<b>35,633.00</b>	<b>79,260.39</b>	<b>99.95</b>	<b>39.61</b>	<b>0.05</b>	
1.2		12	00	0003		2	3	9	1	01	Material para limpieza	3202	30	9995	102	50,000.00	17,300.00	67,300.00	40,777.39	26,483.00	67,260.39	99.94	39.61	0.06	
1.2		12	00	0003		2	3	9	8	01	Repuestos	3202	20	1955	100	12,000.00	0.00	12,000.00	2,850.00	9,150.00	12,000.00	100.00	0.00	0.00	
1.2		12	00	0004							<b>Supervisión y Administración de Cementerios</b>					<b>1,756,760.00</b>	<b>29,000.00</b>	<b>1,785,760.00</b>	<b>785,671.20</b>	<b>418,735.90</b>	<b>1,204,407.10</b>	<b>67.45</b>	<b>581,352.90</b>	<b>32.55</b>	
1.2		12	00	0004		2	1				<b>REMUNERACIONES Y CONTRIBUCIONES</b>					<b>1,716,480.00</b>	<b>0.00</b>	<b>1,716,480.00</b>	<b>736,408.70</b>	<b>398,735.90</b>	<b>1,135,144.60</b>	<b>66.13</b>	<b>581,335.40</b>	<b>33.87</b>	
1.2		12	00	0004		2	1	1			<b>REMUNERACIONES</b>					<b>1,599,000.00</b>	<b>0.00</b>	<b>1,599,000.00</b>	<b>687,782.30</b>	<b>346,717.70</b>	<b>1,034,500.00</b>	<b>64.70</b>	<b>564,500.00</b>	<b>35.30</b>	
1.2		12	00	0004		2	1	1	1	01	Sueldos fijos	3101	20	1955	100	1,476,000.00	0.00	1,476,000.00	687,782.30	346,717.70	1,034,500.00	70.09	441,500.00	29.91	
1.2		12	00	0004		2	1	1	4	01	Sueldo Anual No. 13	3101	20	1955	100	123,000.00	0.00	123,000.00	0.00	0.00	0.00	0.00	123,000.00	100.00	
1.2		12	00	0004		2	1	5			<b>CONTRIBUCIONES A LA SEGURIDAD SOCIAL</b>					<b>117,480.00</b>	<b>0.00</b>	<b>117,480.00</b>	<b>48,626.40</b>	<b>52,018.20</b>	<b>100,644.60</b>	<b>85.67</b>	<b>16,835.40</b>	<b>14.33</b>	
1.2		12	00	0004		2	1	5	1	01	Contribuciones al seguro de salud	3101	20	1955	100	54,000.00	0.00	54,000.00	22,404.40	23,964.20	46,368.60	85.87	7,631.40	14.13	
1.2		12	00	0004		2	1	5	2	01	Contribuciones al seguro de pensiones	3101	20	1955	100	53,880.00	0.00	53,880.00	22,436.00	23,998.00	46,434.00	86.18	7,446.00	13.82	
1.2		12	00	0004		2	1	5	3	01	Contribuciones al seguro de riesgo laboral	3101	20	1955	100	9,600.00	0.00	9,600.00	3,786.00	4,056.00	7,842.00	81.69	1,758.00	18.31	
1.2		12	00	0004		2	3				<b>MATERIALES Y SUMINISTROS</b>					<b>40,280.00</b>	<b>29,000.00</b>	<b>69,280.00</b>	<b>49,262.50</b>	<b>20,000.00</b>	<b>69,262.50</b>	<b>99.97</b>	<b>17.50</b>	<b>0.03</b>	
1.2		12	00	0004		2	3	7			<b>COMBUSTIBLES, LUBRICANTES, PRODUCTOS QUIMICOS Y CONEXOS</b>					<b>20,280.00</b>	<b>29,000.00</b>	<b>49,280.00</b>	<b>49,262.50</b>	<b>0.00</b>	<b>49,262.50</b>	<b>99.96</b>	<b>17.50</b>	<b>0.04</b>	
1.2		12	00	0004		2	3	7	2		Productos químicos y conexos					<b>20,280.00</b>	<b>29,000.00</b>	<b>49,280.00</b>	<b>49,262.50</b>	<b>0.00</b>	<b>49,262.50</b>	<b>99.96</b>	<b>17.50</b>	<b>0.04</b>	

**MINISTERIO DE HACIENDA**  
**DIRECCION GENERAL DE PRESUPUESTO**  
**EJECUCIÓN TRIMESTRAL DE LOS GASTOS Y APLICACIONES FINANCIERAS POR DESTINO DE FONDOS Y ESTRUCTURA PROGRAMATICA**  
**CORRESPONDIENTE AL TERCER TRIMESTRE DEL AÑO 2024**

Código del Capítulo: **7222**

Denominación: **Junta de Distrito Municipal de Hato del Yaque**

Destino de Fondos	Estructura Programática					SNIP	Clasificador del Gasto					Función	Fuente Financiamiento	Fuente Específica	Organismo Financiador	Presupuesto			Devengado				Balance Disponible	% Balance Disponible
	Partidas no Asig. a Prog.	Programa	Proyecto	Actividad/Obra			Tipo	Objeto	Cuenta	Subcuenta	Auxiliar					Denominación del Gasto	Original	Modificaciones	Vigente	Acumulado Anterior	Trimestre	A la Fecha		
1	2	3	4	5	6	7	8	9	10	11	12	13	14	15	16	17	18	19 = 17 +/- 18	20	21	22 = 20 + 21	23 = 22 ÷ 19	24 = 19 - 22	25 = 24 ÷ 19
1.2		12	00	0004		2	3	7	2	05	Insecticidas, fumigantes y otros	3101	20	1955	100	2,280.00	0.00	2,280.00	2,262.50	0.00	2,262.50	99.23	17.50	0.77
1.2		12	00	0004		2	3	7	2	05	Insecticidas, fumigantes y otros	3101	30	9995	102	0.00	29,000.00	29,000.00	29,000.00	0.00	29,000.00	100.00	0.00	0.00
1.2		12	00	0004		2	3	7	2	05	Insecticidas, fumigantes y otros	3101	30	9998	102	18,000.00	0.00	18,000.00	18,000.00	0.00	18,000.00	100.00	0.00	0.00
1.2		12	00	0004		2	3	9			<b>PRODUCTOS Y UTILES VARIOS</b>					<b>20,000.00</b>	<b>0.00</b>	<b>20,000.00</b>	<b>0.00</b>	<b>20,000.00</b>	<b>20,000.00</b>	<b>100.00</b>	<b>0.00</b>	<b>0.00</b>
1.2		12	00	0004		2	3	9	1	01	Material para limpieza	3101	30	9996	102	20,000.00	0.00	20,000.00	0.00	20,000.00	20,000.00	100.00	0.00	0.00
1.2		12	00	0005							<b>Administración y Reparación de Unidades Motorizadas</b>					<b>2,941,444.00</b>	<b>0.00</b>	<b>2,941,444.00</b>	<b>1,275,768.80</b>	<b>632,132.94</b>	<b>1,907,901.74</b>	<b>64.86</b>	<b>1,033,542.26</b>	<b>35.14</b>
1.2		12	00	0005		2	1				<b>REMUNERACIONES Y CONTRIBUCIONES</b>					<b>2,941,444.00</b>	<b>0.00</b>	<b>2,941,444.00</b>	<b>1,275,768.80</b>	<b>632,132.94</b>	<b>1,907,901.74</b>	<b>64.86</b>	<b>1,033,542.26</b>	<b>35.14</b>
1.2		12	00	0005		2	1	1			<b>REMUNERACIONES</b>					<b>2,717,000.00</b>	<b>0.00</b>	<b>2,717,000.00</b>	<b>1,144,975.00</b>	<b>561,646.74</b>	<b>1,706,621.74</b>	<b>62.81</b>	<b>1,010,378.26</b>	<b>37.19</b>
1.2		12	00	0005		2	1	1	1	01	Sueldos fijos	2102	20	1955	100	2,508,000.00	0.00	2,508,000.00	1,144,975.00	561,646.74	1,706,621.74	68.05	801,378.26	31.95
1.2		12	00	0005		2	1	1	4	01	Sueldo Anual No. 13	2102	20	1955	100	209,000.00	0.00	209,000.00	0.00	0.00	0.00	0.00	209,000.00	100.00
1.2		12	00	0005		2	1	2			<b>SOBRESUELDOS</b>					<b>40,000.00</b>	<b>0.00</b>	<b>40,000.00</b>	<b>31,990.00</b>	<b>0.00</b>	<b>31,990.00</b>	<b>79.98</b>	<b>8,010.00</b>	<b>20.03</b>
1.2		12	00	0005		2	1	2	2	08	Compensaciones especiales	2102	20	1955	100	40,000.00	0.00	40,000.00	31,990.00	0.00	31,990.00	79.98	8,010.00	20.03
1.2		12	00	0005		2	1	5			<b>CONTRIBUCIONES A LA SEGURIDAD SOCIAL</b>					<b>184,444.00</b>	<b>0.00</b>	<b>184,444.00</b>	<b>98,803.80</b>	<b>70,486.20</b>	<b>169,290.00</b>	<b>91.78</b>	<b>15,154.00</b>	<b>8.22</b>
1.2		12	00	0005		2	1	5	1	01	Contribuciones al seguro de salud	2102	20	1955	100	84,780.00	0.00	84,780.00	45,517.80	32,472.20	77,990.00	91.99	6,790.00	8.01
1.2		12	00	0005		2	1	5	2	01	Contribuciones al seguro de pensiones	2102	20	1955	100	84,592.00	0.00	84,592.00	45,582.00	32,518.00	78,100.00	92.33	6,492.00	7.67
1.2		12	00	0005		2	1	5	3	01	Contribuciones al seguro de riesgo laboral	2102	20	1955	100	15,072.00	0.00	15,072.00	7,704.00	5,496.00	13,200.00	87.58	1,872.00	12.42
1.2		12	00	0006							<b>Seguridad y Vigilancia Ciudadana</b>					<b>1,176,972.00</b>	<b>0.00</b>	<b>1,176,972.00</b>	<b>503,670.40</b>	<b>261,822.00</b>	<b>765,492.40</b>	<b>65.04</b>	<b>411,479.60</b>	<b>34.96</b>
1.2		12	00	0006		2	1				<b>REMUNERACIONES Y CONTRIBUCIONES</b>					<b>1,176,972.00</b>	<b>0.00</b>	<b>1,176,972.00</b>	<b>503,670.40</b>	<b>261,822.00</b>	<b>765,492.40</b>	<b>65.04</b>	<b>411,479.60</b>	<b>34.96</b>
1.2		12	00	0006		2	1	1			<b>REMUNERACIONES</b>					<b>1,157,000.00</b>	<b>0.00</b>	<b>1,157,000.00</b>	<b>485,818.00</b>	<b>261,582.00</b>	<b>747,400.00</b>	<b>64.60</b>	<b>409,600.00</b>	<b>35.40</b>
1.2		12	00	0006		2	1	1	1	01	Sueldos fijos	1401	20	1955	100	1,068,000.00	0.00	1,068,000.00	485,818.00	261,582.00	747,400.00	69.98	320,600.00	30.02

**MINISTERIO DE HACIENDA**  
**DIRECCION GENERAL DE PRESUPUESTO**  
**EJECUCIÓN TRIMESTRAL DE LOS GASTOS Y APLICACIONES FINANCIERAS POR DESTINO DE FONDOS Y ESTRUCTURA PROGRAMATICA**  
**CORRESPONDIENTE AL TERCER TRIMESTRE DEL AÑO 2024**

Código del Capítulo: **7222**

Denominación: **Junta de Distrito Municipal de Hato del Yaque**

Destino de Fondos	Estructura Programática					SNIP	Clasificador del Gasto					Función	Fuente Financiamiento	Fuente Especifica	Organismo Financiado	Presupuesto			Devengado				Balance Disponible	% Balance Disponible
	Partidas no Asig. a Prog.	Programa	Proyecto	Actividad/ Obra			Tipo	Objeto	Cuenta	Subcuenta	Auxiliar					Denominación del Gasto	Original	Modificaciones	Vigente	Acumulado Anterior	Trimestre	A la Fecha		
1	2	3	4	5	6	7	8	9	10	11	12	13	14	15	16	17	18	19 = 17 +/- 18	20	21	22 = 20 + 21	23 = 22 ÷ 19	24 = 19 - 22	25 = 24 ÷ 19
1.2		12	00	0006		2	1	1	4	01	Sueldo Anual No. 13	1401	20	1955	100	89,000.00	0.00	89,000.00	0.00	0.00	0.00	0.00	89,000.00	100.00
1.2		12	00	0006		2	1	5			<b>CONTRIBUCIONES A LA SEGURIDAD SOCIAL</b>					<b>19,972.00</b>	<b>0.00</b>	<b>19,972.00</b>	<b>17,852.40</b>	<b>240.00</b>	<b>18,092.40</b>	<b>90.59</b>	<b>1,879.60</b>	<b>9.41</b>
1.2		12	00	0006		2	1	5	1	01	Contribuciones al seguro de salud	1401	20	1955	100	9,180.00	0.00	9,180.00	8,224.40	0.00	8,224.40	89.59	955.60	10.41
1.2		12	00	0006		2	1	5	2	01	Contribuciones al seguro de pensiones	1401	20	1955	100	9,160.00	0.00	9,160.00	8,236.00	0.00	8,236.00	89.91	924.00	10.09
1.2		12	00	0006		2	1	5	3	01	Contribuciones al seguro de riesgo laboral	1401	20	1955	100	1,632.00	0.00	1,632.00	1,392.00	240.00	1,632.00	100.00	0.00	0.00
1.2		12	00	0009							<b>Prevención y Extinción de Incendios</b>					<b>927,488.00</b>	<b>0.00</b>	<b>927,488.00</b>	<b>190,900.66</b>	<b>91,947.00</b>	<b>282,847.66</b>	<b>30.50</b>	<b>644,640.34</b>	<b>69.50</b>
1.2		12	00	0009		2	1				<b>REMUNERACIONES Y CONTRIBUCIONES</b>					<b>923,488.00</b>	<b>0.00</b>	<b>923,488.00</b>	<b>190,900.66</b>	<b>91,947.00</b>	<b>282,847.66</b>	<b>30.63</b>	<b>640,640.34</b>	<b>69.37</b>
1.2		12	00	0009		2	1	1			<b>REMUNERACIONES</b>					<b>846,950.00</b>	<b>0.00</b>	<b>846,950.00</b>	<b>181,759.00</b>	<b>85,791.00</b>	<b>267,550.00</b>	<b>31.59</b>	<b>579,400.00</b>	<b>68.41</b>
1.2		12	00	0009		2	1	1	1	01	Sueldos fijos	1402	20	1955	100	781,800.00	0.00	781,800.00	181,759.00	85,791.00	267,550.00	34.22	514,250.00	65.78
1.2		12	00	0009		2	1	1	4	01	Sueldo Anual No. 13	1402	20	1955	100	65,150.00	0.00	65,150.00	0.00	0.00	0.00	0.00	65,150.00	100.00
1.2		12	00	0009		2	1	5			<b>CONTRIBUCIONES A LA SEGURIDAD SOCIAL</b>					<b>76,538.00</b>	<b>0.00</b>	<b>76,538.00</b>	<b>9,141.66</b>	<b>6,156.00</b>	<b>15,297.66</b>	<b>19.99</b>	<b>61,240.34</b>	<b>80.01</b>
1.2		12	00	0009		2	1	5	1	01	Contribuciones al seguro de salud	1402	20	1955	100	35,181.00	0.00	35,181.00	4,211.46	2,836.00	7,047.46	20.03	28,133.54	79.97
1.2		12	00	0009		2	1	5	2	01	Contribuciones al seguro de pensiones	1402	20	1955	100	35,103.00	0.00	35,103.00	4,217.40	2,840.00	7,057.40	20.10	28,045.60	79.90
1.2		12	00	0009		2	1	5	3	01	Contribuciones al seguro de riesgo laboral	1402	20	1955	100	6,254.00	0.00	6,254.00	712.80	480.00	1,192.80	19.07	5,061.20	80.93
1.2		12	00	0009		2	3				<b>MATERIALES Y SUMINISTROS</b>					<b>4,000.00</b>	<b>0.00</b>	<b>4,000.00</b>	<b>0.00</b>	<b>0.00</b>	<b>0.00</b>	<b>0.00</b>	<b>4,000.00</b>	<b>100.00</b>
1.2		12	00	0009		2	3	7			<b>COMBUSTIBLES, LUBRICANTES, PRODUCTOS QUIMICOS Y CONEXOS</b>					<b>4,000.00</b>	<b>0.00</b>	<b>4,000.00</b>	<b>0.00</b>	<b>0.00</b>	<b>0.00</b>	<b>0.00</b>	<b>4,000.00</b>	<b>100.00</b>
1.2		12	00	0009		2	3	7	1	02	Gasoil	1402	30	9998	102	4,000.00	0.00	4,000.00	0.00	0.00	0.00	0.00	4,000.00	100.00
1.2		13									<b>Saneamiento Ambiental y Foresta</b>					<b>708,894.00</b>	<b>0.00</b>	<b>708,894.00</b>	<b>254,124.80</b>	<b>178,866.60</b>	<b>432,991.40</b>	<b>61.08</b>	<b>275,902.60</b>	<b>38.92</b>
1.2		13	00	0001							<b>Preservación del Medio Ambiente y Control Ecológico</b>					<b>708,894.00</b>	<b>0.00</b>	<b>708,894.00</b>	<b>254,124.80</b>	<b>178,866.60</b>	<b>432,991.40</b>	<b>61.08</b>	<b>275,902.60</b>	<b>38.92</b>



**MINISTERIO DE HACIENDA**  
**DIRECCION GENERAL DE PRESUPUESTO**  
**EJECUCIÓN TRIMESTRAL DE LOS GASTOS Y APLICACIONES FINANCIERAS POR DESTINO DE FONDOS Y ESTRUCTURA PROGRAMATICA**  
**CORRESPONDIENTE AL TERCER TRIMESTRE DEL AÑO 2024**

Código del Capítulo: **7222**

Denominación: **Junta de Distrito Municipal de Hato del Yaque**

Destino de Fondos	Estructura Programática					SNIP	Clasificador del Gasto					Función	Fuente Financiamiento	Fuente Especifica	Organismo Financador	Presupuesto			Devengado				Balance Disponible	% Balance Disponible
	Partidas no Asig. a Prog.	Programa	Proyecto	Actividad/ Obra			Tipo	Objeto	Cuenta	Subcuenta	Auxiliar					Denominación del Gasto	Original	Modificaciones	Vigente	Acumulado Anterior	Trimestre	A la Fecha		
1	2	3	4	5	6	7	8	9	10	11	12	13	14	15	16	17	18	19 = 17 +/- 18	20	21	22 = 20 + 21	23 = 22 ÷ 19	24 = 19 - 22	25 = 24 ÷ 19
1.2		13	00	0001		2	1				REMUNERACIONES Y CONTRIBUCIONES					708,894.00	0.00	708,894.00	254,124.80	178,866.60	432,991.40	61.08	275,902.60	38.92
1.2		13	00	0001		2	1	1			REMUNERACIONES					676,000.00	0.00	676,000.00	244,890.80	168,709.20	413,600.00	61.18	262,400.00	38.82
1.2		13	00	0001		2	1	1	1	01	Sueldos fijos	3204	20	1955	100	624,000.00	0.00	624,000.00	244,890.80	168,709.20	413,600.00	66.28	210,400.00	33.72
1.2		13	00	0001		2	1	1	4	01	Sueldo Anual No. 13	3204	20	1955	100	52,000.00	0.00	52,000.00	0.00	0.00	0.00	0.00	52,000.00	100.00
1.2		13	00	0001		2	1	5			CONTRIBUCIONES A LA SEGURIDAD SOCIAL					32,894.00	0.00	32,894.00	9,234.00	10,157.40	19,391.40	58.95	13,502.60	41.05
1.2		13	00	0001		2	1	5	1	01	Contribuciones al seguro de salud	3204	20	1955	100	15,120.00	0.00	15,120.00	4,254.00	4,679.40	8,933.40	59.08	6,186.60	40.92
1.2		13	00	0001		2	1	5	2	01	Contribuciones al seguro de pensiones	3204	20	1955	100	15,086.00	0.00	15,086.00	4,260.00	4,686.00	8,946.00	59.30	6,140.00	40.70
1.2		13	00	0001		2	1	5	3	01	Contribuciones al seguro de riesgo laboral	3204	20	1955	100	2,688.00	0.00	2,688.00	720.00	792.00	1,512.00	56.25	1,176.00	43.75
1.2		14									Gestión y Administración de Servicios Sociales					945,264.00	75,000.00	1,020,264.00	476,239.90	248,042.20	724,282.10	70.99	295,981.90	29.01
1.2		14	00	0001							Asistencia Social					945,264.00	75,000.00	1,020,264.00	476,239.90	248,042.20	724,282.10	70.99	295,981.90	29.01
1.2		14	00	0001		2	1				REMUNERACIONES Y CONTRIBUCIONES					855,264.00	0.00	855,264.00	396,239.90	203,542.20	599,782.10	70.13	255,481.90	29.87
1.2		14	00	0001		2	1	1			REMUNERACIONES					793,000.00	0.00	793,000.00	375,463.40	187,536.60	563,000.00	71.00	230,000.00	29.00
1.2		14	00	0001		2	1	1	1	01	Sueldos fijos	4510	20	1955	100	732,000.00	0.00	732,000.00	375,463.40	187,536.60	563,000.00	76.91	169,000.00	23.09
1.2		14	00	0001		2	1	1	4	01	Sueldo Anual No. 13	4510	20	1955	100	61,000.00	0.00	61,000.00	0.00	0.00	0.00	0.00	61,000.00	100.00
1.2		14	00	0001		2	1	5			CONTRIBUCIONES A LA SEGURIDAD SOCIAL					62,264.00	0.00	62,264.00	20,776.50	16,005.60	36,782.10	59.07	25,481.90	40.93
1.2		14	00	0001		2	1	5	1	01	Contribuciones al seguro de salud	4510	20	1955	100	28,620.00	0.00	28,620.00	9,571.50	7,373.60	16,945.10	59.21	11,674.90	40.79
1.2		14	00	0001		2	1	5	2	01	Contribuciones al seguro de pensiones	4510	20	1955	100	28,556.00	0.00	28,556.00	9,585.00	7,384.00	16,969.00	59.42	11,587.00	40.58
1.2		14	00	0001		2	1	5	3	01	Contribuciones al seguro de riesgo laboral	4510	20	1955	100	5,088.00	0.00	5,088.00	1,620.00	1,248.00	2,868.00	56.37	2,220.00	43.63
1.2		14	00	0001		2	2				CONTRATACIÓN DE SERVICIOS					10,000.00	0.00	10,000.00	0.00	0.00	0.00	0.00	10,000.00	100.00

**MINISTERIO DE HACIENDA**  
**DIRECCION GENERAL DE PRESUPUESTO**  
**EJECUCIÓN TRIMESTRAL DE LOS GASTOS Y APLICACIONES FINANCIERAS POR DESTINO DE FONDOS Y ESTRUCTURA PROGRAMATICA**  
**CORRESPONDIENTE AL TERCER TRIMESTRE DEL AÑO 2024**

Código del Capítulo: **7222**

Denominación: **Junta de Distrito Municipal de Hato del Yaque**

Destino de Fondos	Estructura Programática					SNIP	Clasificador del Gasto					Función	Fuente Financiamiento	Fuente Especifica	Organismo Financador	Presupuesto			Devengado				Balance Disponible	% Balance Disponible
	Partidas no Asig. a Prog.	Programa	Proyecto	Actividad/Obra			Tipo	Objeto	Cuenta	Subcuenta	Auxiliar					Denominación del Gasto	Original	Modificaciones	Vigente	Acumulado Anterior	Trimestre	A la Fecha		
1	2	3	4	5	6	7	8	9	10	11	12	13	14	15	16	17	18	19 = 17 +/- 18	20	21	22 = 20 + 21	23 = 22 ÷ 19	24 = 19 - 22	25 = 24 ÷ 19
1.2		14	00	0001		2	2	8			<b>OTROS SERVICIOS NO INCLUIDOS EN CONCEPTOS ANTERIORES</b>					<b>10,000.00</b>	<b>0.00</b>	<b>10,000.00</b>	<b>0.00</b>	<b>0.00</b>	<b>0.00</b>	<b>0.00</b>	<b>10,000.00</b>	<b>100.00</b>
1.2		14	00	0001		2	2	8	4	01	Servicios funerarios y gastos conexos	4510	30	9998	102	10,000.00	0.00	10,000.00	0.00	0.00	0.00	0.00	10,000.00	100.00
1.2		14	00	0001		2	4				<b>TRANSFERENCIAS CORRIENTES</b>					<b>80,000.00</b>	<b>75,000.00</b>	<b>155,000.00</b>	<b>80,000.00</b>	<b>44,500.00</b>	<b>124,500.00</b>	<b>80.32</b>	<b>30,500.00</b>	<b>19.68</b>
1.2		14	00	0001		2	4	1			<b>TRANSFERENCIAS CORRIENTES AL SECTOR PRIVADO</b>					<b>80,000.00</b>	<b>75,000.00</b>	<b>155,000.00</b>	<b>80,000.00</b>	<b>44,500.00</b>	<b>124,500.00</b>	<b>80.32</b>	<b>30,500.00</b>	<b>19.68</b>
1.2		14	00	0001		2	4	1	2		Ayudas y donaciones a personas					<b>80,000.00</b>	<b>75,000.00</b>	<b>155,000.00</b>	<b>80,000.00</b>	<b>44,500.00</b>	<b>124,500.00</b>	<b>80.32</b>	<b>30,500.00</b>	<b>19.68</b>
1.2		14	00	0001		2	4	1	2	02	Ayudas y donaciones ocasionales a hogares y personas	4510	30	9995	102	30,000.00	75,000.00	105,000.00	30,000.00	44,500.00	74,500.00	70.95	30,500.00	29.05
1.2		14	00	0001		2	4	1	2	02	Ayudas y donaciones ocasionales a hogares y personas	4510	30	9998	102	50,000.00	0.00	50,000.00	50,000.00	0.00	50,000.00	100.00	0.00	0.00
1.2		15									<b>Fomento de la Cultura, Deporte y Recreación</b>					<b>956,220.00</b>	<b>0.00</b>	<b>956,220.00</b>	<b>310,687.20</b>	<b>140,844.60</b>	<b>451,531.80</b>	<b>47.22</b>	<b>504,688.20</b>	<b>52.78</b>
1.2		15	00	0001							<b>Fomento de la Cultura y el Arte</b>					<b>40,000.00</b>	<b>0.00</b>	<b>40,000.00</b>	<b>28,400.00</b>	<b>11,600.00</b>	<b>40,000.00</b>	<b>100.00</b>	<b>0.00</b>	<b>0.00</b>
1.2		15	00	0001		2	2				<b>CONTRATACIÓN DE SERVICIOS</b>					<b>40,000.00</b>	<b>0.00</b>	<b>40,000.00</b>	<b>28,400.00</b>	<b>11,600.00</b>	<b>40,000.00</b>	<b>100.00</b>	<b>0.00</b>	<b>0.00</b>
1.2		15	00	0001		2	2	8			<b>OTROS SERVICIOS NO INCLUIDOS EN CONCEPTOS ANTERIORES</b>					<b>40,000.00</b>	<b>0.00</b>	<b>40,000.00</b>	<b>28,400.00</b>	<b>11,600.00</b>	<b>40,000.00</b>	<b>100.00</b>	<b>0.00</b>	<b>0.00</b>
1.2		15	00	0001		2	2	8	6	01	Eventos generales	4303	30	9995	102	40,000.00	0.00	40,000.00	28,400.00	11,600.00	40,000.00	100.00	0.00	0.00
1.2		15	00	0002							<b>Desarrollo de Eventos Deportivos y Recreación</b>					<b>916,220.00</b>	<b>0.00</b>	<b>916,220.00</b>	<b>282,287.20</b>	<b>129,244.60</b>	<b>411,531.80</b>	<b>44.92</b>	<b>504,688.20</b>	<b>55.08</b>
1.2		15	00	0002		2	1				<b>REMUNERACIONES Y CONTRIBUCIONES</b>					<b>805,220.00</b>	<b>0.00</b>	<b>805,220.00</b>	<b>241,287.20</b>	<b>90,144.60</b>	<b>331,431.80</b>	<b>41.16</b>	<b>473,788.20</b>	<b>58.84</b>
1.2		15	00	0002		2	1	1			<b>REMUNERACIONES</b>					<b>773,500.00</b>	<b>0.00</b>	<b>773,500.00</b>	<b>227,436.20</b>	<b>79,063.80</b>	<b>306,500.00</b>	<b>39.63</b>	<b>467,000.00</b>	<b>60.37</b>
1.2		15	00	0002		2	1	1	1	01	Sueldos fijos	4302	20	1955	100	714,000.00	0.00	714,000.00	227,436.20	79,063.80	306,500.00	42.93	407,500.00	57.07
1.2		15	00	0002		2	1	1	4	01	Sueldo Anual No. 13	4302	20	1955	100	59,500.00	0.00	59,500.00	0.00	0.00	0.00	0.00	59,500.00	100.00

**MINISTERIO DE HACIENDA**  
**DIRECCION GENERAL DE PRESUPUESTO**  
**EJECUCIÓN TRIMESTRAL DE LOS GASTOS Y APLICACIONES FINANCIERAS POR DESTINO DE FONDOS Y ESTRUCTURA PROGRAMATICA**  
**CORRESPONDIENTE AL TERCER TRIMESTRE DEL AÑO 2024**

Código del Capítulo: **7222**

Denominación: **Junta de Distrito Municipal de Hato del Yaque**

Destino de Fondos	Estructura Programática					SNIP	Clasificador del Gasto					Función	Fuente Financiamiento	Fuente Especifica	Organismo Financiado	Presupuesto			Devengado				Balance Disponible	% Balance Disponible
	Partidas no Asig. a Prog.	Programa	Proyecto	Actividad/Obra			Tipo	Objeto	Cuenta	Subcuenta	Auxiliar					Denominación del Gasto	Original	Modificaciones	Vigente	Acumulado Anterior	Trimestre	A la Fecha		
1	2	3	4	5	6	7	8	9	10	11	12	13	14	15	16	17	18	19 = 17 +/- 18	20	21	22 = 20 + 21	23 = 22 ÷ 19	24 = 19 - 22	25 = 24 ÷ 19
1.2		15	00	0002		2	1	5			<b>CONTRIBUCIONES A LA SEGURIDAD SOCIAL</b>					<b>31,720.00</b>	<b>0.00</b>	<b>31,720.00</b>	<b>13,851.00</b>	<b>11,080.80</b>	<b>24,931.80</b>	<b>78.60</b>	<b>6,788.20</b>	<b>21.40</b>
1.2		15	00	0002		2	1	5	1	01	Contribuciones al seguro de salud	4302	20	1955	100	14,580.00	0.00	14,580.00	6,381.00	5,104.80	11,485.80	78.78	3,094.20	21.22
1.2		15	00	0002		2	1	5	2	01	Contribuciones al seguro de pensiones	4302	20	1955	100	14,548.00	0.00	14,548.00	6,390.00	5,112.00	11,502.00	79.06	3,046.00	20.94
1.2		15	00	0002		2	1	5	3	01	Contribuciones al seguro de riesgo laboral	4302	20	1955	100	2,592.00	0.00	2,592.00	1,080.00	864.00	1,944.00	75.00	648.00	25.00
1.2		15	00	0002		2	2				<b>CONTRATACIÓN DE SERVICIOS</b>					<b>42,000.00</b>	<b>0.00</b>	<b>42,000.00</b>	<b>18,000.00</b>	<b>24,000.00</b>	<b>42,000.00</b>	<b>100.00</b>	<b>0.00</b>	<b>0.00</b>
1.2		15	00	0002		2	2	5			<b>ALQUILERES Y RENTAS</b>					<b>24,000.00</b>	<b>0.00</b>	<b>24,000.00</b>	<b>18,000.00</b>	<b>6,000.00</b>	<b>24,000.00</b>	<b>100.00</b>	<b>0.00</b>	<b>0.00</b>
1.2		15	00	0002		2	2	5	4	01	Alquileres de equipos de transporte, tracción y elevación	4302	30	9998	102	24,000.00	0.00	24,000.00	18,000.00	6,000.00	24,000.00	100.00	0.00	0.00
1.2		15	00	0002		2	2	8			<b>OTROS SERVICIOS NO INCLUIDOS EN CONCEPTOS ANTERIORES</b>					<b>18,000.00</b>	<b>0.00</b>	<b>18,000.00</b>	<b>0.00</b>	<b>18,000.00</b>	<b>18,000.00</b>	<b>100.00</b>	<b>0.00</b>	<b>0.00</b>
1.2		15	00	0002		2	2	8	6	01	Eventos generales	4302	30	9995	102	18,000.00	0.00	18,000.00	0.00	18,000.00	18,000.00	100.00	0.00	0.00
1.2		15	00	0002		2	3				<b>MATERIALES Y SUMINISTROS</b>					<b>69,000.00</b>	<b>0.00</b>	<b>69,000.00</b>	<b>23,000.00</b>	<b>15,100.00</b>	<b>38,100.00</b>	<b>55.22</b>	<b>30,900.00</b>	<b>44.78</b>
1.2		15	00	0002		2	3	9			<b>PRODUCTOS Y UTILES VARIOS</b>					<b>69,000.00</b>	<b>0.00</b>	<b>69,000.00</b>	<b>23,000.00</b>	<b>15,100.00</b>	<b>38,100.00</b>	<b>55.22</b>	<b>30,900.00</b>	<b>44.78</b>
1.2		15	00	0002		2	3	9	4		Útiles destinados a actividades deportivas, culturales y recreativas					<b>69,000.00</b>	<b>0.00</b>	<b>69,000.00</b>	<b>23,000.00</b>	<b>15,100.00</b>	<b>38,100.00</b>	<b>55.22</b>	<b>30,900.00</b>	<b>44.78</b>
1.2		15	00	0002		2	3	9	4	01	Útiles destinados a actividades deportivas, culturales y recreativas	4302	20	1955	100	30,000.00	0.00	30,000.00	20,000.00	7,000.00	27,000.00	90.00	3,000.00	10.00
1.2		15	00	0002		2	3	9	4	01	Útiles destinados a actividades deportivas, culturales y recreativas	4302	30	9998	102	39,000.00	0.00	39,000.00	3,000.00	8,100.00	11,100.00	28.46	27,900.00	71.54

**MINISTERIO DE HACIENDA**  
**DIRECCION GENERAL DE PRESUPUESTO**  
**EJECUCIÓN TRIMESTRAL DE LOS GASTOS Y APLICACIONES FINANCIERAS POR DESTINO DE FONDOS Y ESTRUCTURA PROGRAMATICA**  
**CORRESPONDIENTE AL TERCER TRIMESTRE DEL AÑO 2024**

Código del Capítulo: **7222**

Denominación: **Junta de Distrito Municipal de Hato del Yaque**

Destino de Fondos	Estructura Programática					SNIP	Clasificador del Gasto					Función	Fuente Financiamiento	Fuente Especifica	Organismo Financador	Presupuesto			Devengado				Balance Disponible	% Balance Disponible
	Partidas no Asig. a Prog.	Programa	Proyecto	Actividad/Obra			Tipo	Objeto	Cuenta	Subcuenta	Auxiliar					Denominación del Gasto	Original	Modificaciones	Vigente	Acumulado Anterior	Trimestre	A la Fecha		
1	2	3	4	5	6	7	8	9	10	11	12	13	14	15	16	17	18	19 = 17 +/- 18	20	21	22 = 20 + 21	23 = 22 ÷ 19	24 = 19 - 22	25 = 24 ÷ 19
1.3											Programas de Educación, Género y Salud					3,034,116.00	0.00	3,034,116.00	1,384,218.79	696,589.70	2,080,808.49	68.58	953,307.51	31.42
1.3						2					CLASIFICADOR DEL GASTO					3,034,116.00	0.00	3,034,116.00	1,384,218.79	696,589.70	2,080,808.49	68.58	953,307.51	31.42
1.3		14									Gestión y Administración de Servicios Sociales					2,821,476.00	0.00	2,821,476.00	1,283,898.79	634,429.70	1,918,328.49	67.99	903,147.51	32.01
1.3		14	00	0001							Asistencia Social					1,321,760.00	120,000.00	1,441,760.00	768,960.00	345,640.00	1,114,600.00	77.31	327,160.00	22.69
1.3		14	00	0001		2	1				REMUNERACIONES Y CONTRIBUCIONES					1,296,000.00	-150,000.00	1,146,000.00	556,300.00	263,300.00	819,600.00	71.52	326,400.00	28.48
1.3		14	00	0001		2	1	1			REMUNERACIONES					1,296,000.00	-150,000.00	1,146,000.00	556,300.00	263,300.00	819,600.00	71.52	326,400.00	28.48
1.3		14	00	0001		2	1	1	1	01	Sueldos fijos	4510	20	1955	100	1,296,000.00	-150,000.00	1,146,000.00	556,300.00	263,300.00	819,600.00	71.52	326,400.00	28.48
1.3		14	00	0001		2	4				TRANSFERENCIAS CORRIENTES					25,760.00	270,000.00	295,760.00	212,660.00	82,340.00	295,000.00	99.74	760.00	0.26
1.3		14	00	0001		2	4	1			TRANSFERENCIAS CORRIENTES AL SECTOR PRIVADO					25,760.00	270,000.00	295,760.00	212,660.00	82,340.00	295,000.00	99.74	760.00	0.26
1.3		14	00	0001		2	4	1	2		Ayudas y donaciones a personas					25,760.00	270,000.00	295,760.00	212,660.00	82,340.00	295,000.00	99.74	760.00	0.26
1.3		14	00	0001		2	4	1	2	01	Ayudas y donaciones programadas a hogares y personas	4510	20	1955	100	0.00	70,000.00	70,000.00	0.00	70,000.00	70,000.00	100.00	0.00	0.00
1.3		14	00	0001		2	4	1	2	01	Ayudas y donaciones programadas a hogares y personas	4510	30	9998	102	15,891.00	0.00	15,891.00	15,200.00	0.00	15,200.00	95.65	691.00	4.35
1.3		14	00	0001		2	4	1	2	02	Ayudas y donaciones ocasionales a hogares y personas	4510	20	1955	100	0.00	200,000.00	200,000.00	187,660.00	12,340.00	200,000.00	100.00	0.00	0.00
1.3		14	00	0001		2	4	1	2	02	Ayudas y donaciones ocasionales a hogares y personas	4510	30	9998	102	9,869.00	0.00	9,869.00	9,800.00	0.00	9,800.00	99.30	69.00	0.70
1.3		14	00	0002							Educación y Formación Integral					677,716.00	150,000.00	827,716.00	206,820.57	163,089.70	369,910.27	44.69	457,805.73	55.31
1.3		14	00	0002		2	1				REMUNERACIONES Y CONTRIBUCIONES					570,000.00	-300,000.00	270,000.00	108,300.00	27,500.00	135,800.00	50.30	134,200.00	49.70
1.3		14	00	0002		2	1	1			REMUNERACIONES					570,000.00	-300,000.00	270,000.00	108,300.00	27,500.00	135,800.00	50.30	134,200.00	49.70
1.3		14	00	0002		2	1	1	2	06	Jornales	4409	20	1955	100	570,000.00	-300,000.00	270,000.00	108,300.00	27,500.00	135,800.00	50.30	134,200.00	49.70

**MINISTERIO DE HACIENDA**  
**DIRECCION GENERAL DE PRESUPUESTO**  
**EJECUCIÓN TRIMESTRAL DE LOS GASTOS Y APLICACIONES FINANCIERAS POR DESTINO DE FONDOS Y ESTRUCTURA PROGRAMATICA**  
**CORRESPONDIENTE AL TERCER TRIMESTRE DEL AÑO 2024**

Código del Capítulo: **7222**

Denominación: **Junta de Distrito Municipal de Hato del Yaque**

Destino de Fondos	Estructura Programática					SNIP	Clasificador del Gasto					Función	Fuente Financiamiento	Fuente Especifica	Organismo Financador	Presupuesto			Devengado				Balance Disponible	% Balance Disponible	
	Partidas no Asig. a Prog.	Programa	Proyecto	Actividad/Obra			Tipo	Objeto	Cuenta	Subcuenta	Auxiliar					Denominación del Gasto	Original	Modificaciones	Vigente	Acumulado Anterior	Trimestre	A la Fecha			% Devengado a la Fecha
1	2	3	4	5	6	7	8	9	10	11	12	13	14	15	16	17	18	19 = 17 +/- 18	20	21	22 = 20 + 21	23 = 22 ÷ 19	24 = 19 - 22	25 = 24 ÷ 19	
1.3		14	00	0002		2	2				CONTRATACIÓN DE SERVICIOS					15,316.00	0.00	15,316.00	6,120.57	6,560.70	12,681.27	82.80	2,634.73	17.20	
1.3		14	00	0002		2	2	8			OTROS SERVICIOS NO INCLUIDOS EN CONCEPTOS ANTERIORES					15,316.00	0.00	15,316.00	6,120.57	6,560.70	12,681.27	82.80	2,634.73	17.20	
1.3		14	00	0002		2	2	8	2	01	Comisiones y gastos bancarios	4409	20	1955	100	5,716.00	0.00	5,716.00	3,100.57	1,560.70	4,661.27	81.55	1,054.73	18.45	
1.3		14	00	0002		2	2	8	6	01	Eventos generales	4409	30	9995	102	9,600.00	0.00	9,600.00	3,020.00	5,000.00	8,020.00	83.54	1,580.00	16.46	
1.3		14	00	0002		2	4				TRANSFERENCIAS CORRIENTES					92,400.00	450,000.00	542,400.00	92,400.00	129,029.00	221,429.00	40.82	320,971.00	59.18	
1.3		14	00	0002		2	4	1			TRANSFERENCIAS CORRIENTES AL SECTOR PRIVADO					92,400.00	450,000.00	542,400.00	92,400.00	129,029.00	221,429.00	40.82	320,971.00	59.18	
1.3		14	00	0002		2	4	1	2		Ayudas y donaciones a personas					92,400.00	450,000.00	542,400.00	92,400.00	129,029.00	221,429.00	40.82	320,971.00	59.18	
1.3		14	00	0002		2	4	1	2	01	Ayudas y donaciones programadas a hogares y personas	4409	20	1955	100	0.00	450,000.00	450,000.00	0.00	129,029.00	129,029.00	28.67	320,971.00	71.33	
1.3		14	00	0002		2	4	1	2	01	Ayudas y donaciones programadas a hogares y personas	4409	30	9995	102	62,400.00	0.00	62,400.00	62,400.00	0.00	62,400.00	100.00	0.00	0.00	
1.3		14	00	0002		2	4	1	2	02	Ayudas y donaciones ocasionales a hogares y personas	4409	30	9995	102	5,000.00	0.00	5,000.00	5,000.00	0.00	5,000.00	100.00	0.00	0.00	
1.3		14	00	0002		2	4	1	2	02	Ayudas y donaciones ocasionales a hogares y personas	4409	30	9998	102	25,000.00	0.00	25,000.00	25,000.00	0.00	25,000.00	100.00	0.00	0.00	
1.3		14	00	0003							Prestaciones de Salud y Asistencia Primaria					376,000.00	0.00	376,000.00	257,618.22	85,200.00	342,818.22	91.18	33,181.78	8.82	
1.3		14	00	0003		2	1				REMUNERACIONES Y CONTRIBUCIONES					280,000.00	0.00	280,000.00	166,100.00	85,200.00	251,300.00	89.75	28,700.00	10.25	
1.3		14	00	0003		2	1	1			REMUNERACIONES					280,000.00	0.00	280,000.00	166,100.00	85,200.00	251,300.00	89.75	28,700.00	10.25	
1.3		14	00	0003		2	1	1	2		Remuneraciones al personal con carácter transitorio					280,000.00	0.00	280,000.00	166,100.00	85,200.00	251,300.00	89.75	28,700.00	10.25	
1.3		14	00	0003		2	1	1	2	06	Jornales	4203	20	1955	100	270,000.00	0.00	270,000.00	166,100.00	85,200.00	251,300.00	93.07	18,700.00	6.93	
1.3		14	00	0003		2	1	1	2	08	Personal de carácter temporal	4203	30	9998	102	10,000.00	0.00	10,000.00	0.00	0.00	0.00	0.00	0.00	10,000.00	100.00
1.3		14	00	0003		2	3				MATERIALES Y SUMINISTROS					60,000.00	0.00	60,000.00	55,518.22	0.00	55,518.22	92.53	4,481.78	7.47	

**MINISTERIO DE HACIENDA**  
**DIRECCION GENERAL DE PRESUPUESTO**  
**EJECUCIÓN TRIMESTRAL DE LOS GASTOS Y APLICACIONES FINANCIERAS POR DESTINO DE FONDOS Y ESTRUCTURA PROGRAMATICA**  
**CORRESPONDIENTE AL TERCER TRIMESTRE DEL AÑO 2024**

Código del Capítulo: **7222**

Denominación: **Junta de Distrito Municipal de Hato del Yaque**

Destino de Fondos	Estructura Programática					SNIP	Clasificador del Gasto					Función	Fuente Financiamiento	Fuente Especifica	Organismo Financador	Presupuesto			Devengado				Balance Disponible	% Balance Disponible	
	Partidas no Asig. a Prog.	Programa	Proyecto	Actividad/Obra			Tipo	Objeto	Cuenta	Subcuenta	Auxiliar					Denominación del Gasto	Original	Modificaciones	Vigente	Acumulado Anterior	Trimestre	A la Fecha			% Devengado a la Fecha
1	2	3	4	5	6	7	8	9	10	11	12	13	14	15	16	17	18	19 = 17 +/- 18	20	21	22 = 20 + 21	23 = 22 ÷ 19	24 = 19 - 22	25 = 24 ÷ 19	
1.3		14	00	0003		2	3	4			PRODUCTOS FARMACEUTICOS					60,000.00	0.00	60,000.00	55,518.22	0.00	55,518.22	92.53	4,481.78	7.47	
1.3		14	00	0003		2	3	4	1	01	Productos medicinales para uso humano	4203	30	9996	102	60,000.00	0.00	60,000.00	55,518.22	0.00	55,518.22	92.53	4,481.78	7.47	
1.3		14	00	0003		2	4				TRANSFERENCIAS CORRIENTES					36,000.00	0.00	36,000.00	36,000.00	0.00	36,000.00	100.00	0.00	0.00	
1.3		14	00	0003		2	4	1			TRANSFERENCIAS CORRIENTES AL SECTOR PRIVADO					36,000.00	0.00	36,000.00	36,000.00	0.00	36,000.00	100.00	0.00	0.00	
1.3		14	00	0003		2	4	1	2	02	Ayudas y donaciones ocasionales a hogares y personas	4203	30	9998	102	36,000.00	0.00	36,000.00	36,000.00	0.00	36,000.00	100.00	0.00	0.00	
1.3		14	00	0004							Fortalecimiento de la Equidad de Género					446,000.00	-270,000.00	176,000.00	50,500.00	40,500.00	91,000.00	51.70	85,000.00	48.30	
1.3		14	00	0004		2	1				REMUNERACIONES Y CONTRIBUCIONES					446,000.00	-270,000.00	176,000.00	50,500.00	40,500.00	91,000.00	51.70	85,000.00	48.30	
1.3		14	00	0004		2	1	1			REMUNERACIONES					446,000.00	-270,000.00	176,000.00	50,500.00	40,500.00	91,000.00	51.70	85,000.00	48.30	
1.3		14	00	0004		2	1	1	2		Remuneraciones al personal con carácter transitorio					446,000.00	-270,000.00	176,000.00	50,500.00	40,500.00	91,000.00	51.70	85,000.00	48.30	
1.3		14	00	0004		2	1	1	2	06	Jornales	4603	20	1955	100	444,000.00	-270,000.00	174,000.00	50,500.00	40,500.00	91,000.00	52.30	83,000.00	47.70	
1.3		14	00	0004		2	1	1	2	08	Personal de carácter temporal	4603	20	1955	100	2,000.00	0.00	2,000.00	0.00	0.00	0.00	0.00	0.00	2,000.00	100.00
1.3	98										Adm. de Contribuciones Especiales (Transf. Priv.)					212,640.00	0.00	212,640.00	100,320.00	62,160.00	162,480.00	76.41	50,160.00	23.59	
1.3	98					2	4				TRANSFERENCIAS CORRIENTES					212,640.00	0.00	212,640.00	100,320.00	62,160.00	162,480.00	76.41	50,160.00	23.59	
1.3	98					2	4	1			TRANSFERENCIAS CORRIENTES AL SECTOR PRIVADO					212,640.00	0.00	212,640.00	100,320.00	62,160.00	162,480.00	76.41	50,160.00	23.59	
1.3	98					2	4	1	6		Transferencias corrientes a asociaciones sin fines de lucro y partidos políticos					212,640.00	0.00	212,640.00	100,320.00	62,160.00	162,480.00	76.41	50,160.00	23.59	
1.3	98					2	4	1	6	01	Transferencias corrientes programadas a asociaciones sin fines de lucro	4510	30	9995	102	212,640.00	0.00	212,640.00	100,320.00	62,160.00	162,480.00	76.41	50,160.00	23.59	



**MINISTERIO DE HACIENDA**  
**DIRECCION GENERAL DE PRESUPUESTO**  
**EJECUCIÓN TRIMESTRAL DE LOS GASTOS Y APLICACIONES FINANCIERAS POR DESTINO DE FONDOS Y ESTRUCTURA PROGRAMATICA**  
**CORRESPONDIENTE AL TERCER TRIMESTRE DEL AÑO 2024**

Código del Capítulo: **7222**

Denominación: **Junta de Distrito Municipal de Hato del Yaque**

Destino de Fondos	Estructura Programática					SNIP	Clasificador del Gasto					Función	Fuente Financiamiento	Fuente Especifica	Organismo Financador	Presupuesto			Devengado				Balance Disponible	% Balance Disponible
	Partidas no Asig. a Prog.	Programa	Proyecto	Actividad/Obra			Tipo	Objeto	Cuenta	Subcuenta	Auxiliar					Denominación del Gasto	Original	Modificaciones	Vigente	Acumulado Anterior	Trimestre	A la Fecha		
1	2	3	4	5	6	7	8	9	10	11	12	13	14	15	16	17	18	19 = 17 +/- 18	20	21	22 = 20 + 21	23 = 22 ÷ 19	24 = 19 - 22	25 = 24 ÷ 19
2.1		01	00	0003		2	2	7	2		Mantenimiento y reparación de maquinarias y equipos					300,000.00	47,000.00	347,000.00	46,125.00	297,286.73	343,411.73	98.97	3,588.27	1.03
2.1		01	00	0003		2	2	7	2	06	Mantenimiento y reparación de equipos de transporte, tracción y elevación	1101	20	1955	100	230,000.00	47,000.00	277,000.00	21,225.00	252,186.73	273,411.73	98.70	3,588.27	1.30
2.1		01	00	0003		2	2	7	2	06	Mantenimiento y reparación de equipos de transporte, tracción y elevación	1101	30	9998	102	70,000.00	0.00	70,000.00	24,900.00	45,100.00	70,000.00	100.00	0.00	0.00
2.1		01	00	0003		2	2	8			<b>OTROS SERVICIOS NO INCLUIDOS EN CONCEPTOS ANTERIORES</b>					63,893.00	0.00	63,893.00	21,383.36	12,054.00	33,437.36	52.33	30,455.64	47.67
2.1		01	00	0003		2	2	8	2	01	Comisiones y gastos bancarios	1101	20	1955	100	63,893.00	0.00	63,893.00	21,383.36	12,054.00	33,437.36	52.33	30,455.64	47.67
2.1		01	00	0003		2	3				<b>MATERIALES Y SUMINISTROS</b>					810,200.00	204,910.00	1,015,110.00	363,839.99	641,170.00	1,005,009.99	99.01	10,100.01	0.99
2.1		01	00	0003		2	3	5			<b>PRODUCTOS DE CUERO, CAUCHO Y PLÁSTICO</b>					140,000.00	0.00	140,000.00	83,150.00	46,750.00	129,900.00	92.79	10,100.00	7.21
2.1		01	00	0003		2	3	5	3	01	Llantas y neumáticos	1101	20	1955	100	140,000.00	0.00	140,000.00	83,150.00	46,750.00	129,900.00	92.79	10,100.00	7.21
2.1		01	00	0003		2	3	7			<b>COMBUSTIBLES, LUBRICANTES, PRODUCTOS QUIMICOS Y CONEXOS</b>					570,200.00	129,910.00	700,110.00	230,000.00	470,110.00	700,110.00	100.00	0.00	0.00
2.1		01	00	0003		2	3	7	1		Combustibles y lubricantes					570,200.00	129,910.00	700,110.00	230,000.00	470,110.00	700,110.00	100.00	0.00	0.00
2.1		01	00	0003		2	3	7	1	01	Gasolina	1101	20	1955	100	440,000.00	0.00	440,000.00	230,000.00	210,000.00	440,000.00	100.00	0.00	0.00
2.1		01	00	0003		2	3	7	1	02	Gasoil	1101	20	1955	100	130,200.00	129,910.00	260,110.00	0.00	260,110.00	260,110.00	100.00	0.00	0.00
2.1		01	00	0003		2	3	9			<b>PRODUCTOS Y UTILES VARIOS</b>					100,000.00	75,000.00	175,000.00	50,689.99	124,310.00	174,999.99	100.00	0.01	0.00
2.1		01	00	0003		2	3	9	6	01	Productos eléctricos y afines	1101	20	1955	100	100,000.00	75,000.00	175,000.00	50,689.99	124,310.00	174,999.99	100.00	0.01	0.00
2.1		01	00	0003		2	6				<b>BIENES MUEBLES, INMUEBLES E INTANGIBLES</b>					1,024,000.00	-613,830.00	410,170.00	305,793.81	95,804.90	401,598.71	97.91	8,571.29	2.09
2.1		01	00	0003		2	6	1			<b>MOBILIARIO Y EQUIPO</b>					250,000.00	159,835.00	409,835.00	305,793.81	95,804.90	401,598.71	97.99	8,236.29	2.01
2.1		01	00	0003		2	6	1	4		Electrodomesticos					150,000.00	125,835.00	275,835.00	210,400.00	59,152.11	269,552.11	97.72	6,282.89	2.28
2.1		01	00	0003		2	6	1	4	01	Electrodomesticos	1101	20	1955	100	140,000.00	125,835.00	265,835.00	210,400.00	54,600.00	265,000.00	99.69	835.00	0.31
2.1		01	00	0003		2	6	1	4	01	Electrodomesticos	1101	30	9998	102	10,000.00	0.00	10,000.00	0.00	4,552.11	4,552.11	45.52	5,447.89	54.48



**MINISTERIO DE HACIENDA**  
**DIRECCION GENERAL DE PRESUPUESTO**  
**EJECUCIÓN TRIMESTRAL DE LOS GASTOS Y APLICACIONES FINANCIERAS POR DESTINO DE FONDOS Y ESTRUCTURA PROGRAMATICA**  
**CORRESPONDIENTE AL TERCER TRIMESTRE DEL AÑO 2024**

Código del Capítulo: **7222**

Denominación: **Junta de Distrito Municipal de Hato del Yaque**

Destino de Fondos	Estructura Programática					SNIP	Clasificador del Gasto					Función	Fuente Financiamiento	Fuente Específica	Organismo Financador	Presupuesto			Devengado				Balance Disponible	% Balance Disponible	
	Partidas no Asig. a Prog.	Programa	Proyecto	Actividad/Obra	Tipo		Objeto	Cuenta	Subcuenta	Auxiliar	Denominación del Gasto					Original	Modificaciones	Vigente	Acumulado Anterior	Trimestre	A la Fecha	% Devengado a la Fecha			
																									20
1	2	3	4	5	6	7	8	9	10	11	12	13	14	15	16	17	18	19 = 17 +/- 18	20	21	22 = 20 + 21	23 = 22 ÷ 19	24 = 19 - 22	25 = 24 ÷ 19	
2.1		01	00	0003		2	6	1	9		Otros mobiliarios y equipos no identificados precedentemente					100,000.00	34,000.00	134,000.00	95,393.81	36,652.79	132,046.60	98.54	1,953.40	1.46	
2.1		01	00	0003		2	6	1	9	01	Otros mobiliarios y equipos no identificados precedentemente	1101	20	1955	100	90,000.00	34,000.00	124,000.00	89,999.43	33,155.79	123,155.22	99.32	844.78	0.68	
2.1		01	00	0003		2	6	1	9	01	Otros mobiliarios y equipos no identificados precedentemente	1101	30	9995	102	10,000.00	0.00	10,000.00	5,394.38	3,497.00	8,891.38	88.91	1,108.62	11.09	
2.1		01	00	0003		2	6	4			<b>VEHICULOS Y EQUIPO DE TRANSPORTE, TRACCIÓN Y ELEVACIÓN</b>					74,000.00	-74,000.00	0.00	0.00	0.00	0.00	0.00	0.00	100.00	
2.1		01	00	0003		2	6	4	1	01	Automóviles y camiones	1101	20	1955	100	74,000.00	-74,000.00	0.00	0.00	0.00	0.00	0.00	0.00	0.00	0.00
2.1		01	00	0003		2	6	5			<b>MAQUINARIA, OTROS EQUIPOS Y HERRAMIENTAS</b>					700,000.00	-700,000.00	0.00	0.00	0.00	0.00	0.00	0.00	100.00	
2.1		01	00	0003		2	6	5	6	01	Equipo de generación eléctrica	1101	20	1955	100	700,000.00	-700,000.00	0.00	0.00	0.00	0.00	0.00	0.00	0.00	
2.1		01	00	0003		2	6	6			<b>EQUIPOS DE DEFENSA Y SEGURIDAD</b>					0.00	335.00	335.00	0.00	0.00	0.00	0.00	335.00	100.00	
2.1		01	00	0003		2	6	6	2	01	Equipos de seguridad	1101	20	1955	100	0.00	335.00	335.00	0.00	0.00	0.00	0.00	335.00	100.00	
2.1		01	00	0004							<b>Servicios Administrativos y Financieros</b>					40,000.00	0.00	40,000.00	0.00	40,000.00	40,000.00	100.00	0.00	0.00	
2.1		01	00	0004		2	6				<b>BIENES MUEBLES, INMUEBLES E INTANGIBLES</b>					40,000.00	0.00	40,000.00	0.00	40,000.00	40,000.00	100.00	0.00	0.00	
2.1		01	00	0004		2	6	1			<b>MOBILIARIO Y EQUIPO</b>					40,000.00	0.00	40,000.00	0.00	40,000.00	40,000.00	100.00	0.00	0.00	
2.1		01	00	0004		2	6	1	3	01	Equipos de tecnología de la información y comunicación	1102	20	1955	100	40,000.00	0.00	40,000.00	0.00	40,000.00	40,000.00	100.00	0.00	0.00	
2.1		12									<b>Gestión y Administración de Servicios Públicos</b>					7,274,001.00	1,980,434.00	9,254,435.00	6,276,418.78	2,252,481.44	8,528,900.22	92.16	725,534.78	7.84	
2.1		12	00	0002							<b>Ornato y Saneamiento de Calles, Plazas y Parques</b>					2,000,000.00	580,000.00	2,580,000.00	2,026,568.75	371,400.00	2,397,968.75	92.94	182,031.25	7.06	
2.1		12	00	0002		2	1				<b>REMUNERACIONES Y CONTRIBUCIONES</b>					2,000,000.00	580,000.00	2,580,000.00	2,026,568.75	371,400.00	2,397,968.75	92.94	182,031.25	7.06	
2.1		12	00	0002		2	1	1			<b>REMUNERACIONES</b>					2,000,000.00	580,000.00	2,580,000.00	2,026,568.75	371,400.00	2,397,968.75	92.94	182,031.25	7.06	

**MINISTERIO DE HACIENDA**  
**DIRECCION GENERAL DE PRESUPUESTO**  
**EJECUCIÓN TRIMESTRAL DE LOS GASTOS Y APLICACIONES FINANCIERAS POR DESTINO DE FONDOS Y ESTRUCTURA PROGRAMATICA**  
**CORRESPONDIENTE AL TERCER TRIMESTRE DEL AÑO 2024**

Código del Capítulo: **7222**

Denominación: **Junta de Distrito Municipal de Hato del Yaque**

Destino de Fondos	Estructura Programática					SNIP	Clasificador del Gasto					Función	Fuente Financiamiento	Fuente Especifica	Organismo Financador	Presupuesto			Devengado				Balance Disponible	% Balance Disponible
	Partidas no Asig. a Prog.	Programa	Proyecto	Actividad/Obra	Tipo		Objeto	Cuenta	Subcuenta	Auxiliar	Denominación del Gasto					Original	Modificaciones	Vigente	Acumulado Anterior	Trimestre	A la Fecha	% Devengado a la Fecha		
2.1		12	00	0002	2	1	1	2		Remuneraciones al personal con carácter transitorio				2,000,000.00	580,000.00	2,580,000.00	2,026,568.75	371,400.00	2,397,968.75	92.94	182,031.25	7.06		
2.1		12	00	0002	2	1	1	2	06	Jornales	3299	20	1955	1,000,000.00	498,000.00	1,498,000.00	944,634.75	371,400.00	1,316,034.75	87.85	181,965.25	12.15		
2.1		12	00	0002	2	1	1	2	06	Jornales	3299	30	9998	1,000,000.00	82,000.00	1,082,000.00	1,081,934.00	0.00	1,081,934.00	99.99	66.00	0.01		
2.1		12	00	0003						Manejo de Residuos Sólidos				4,674,001.00	1,670,434.00	6,344,435.00	3,919,850.03	1,881,081.44	5,800,931.47	91.43	543,503.53	8.57		
2.1		12	00	0003	2	1				REMUNERACIONES Y CONTRIBUCIONES				418,879.00	-82,000.00	336,879.00	162,950.00	101,500.00	264,450.00	78.50	72,429.00	21.50		
2.1		12	00	0003	2	1	1			REMUNERACIONES				418,879.00	-82,000.00	336,879.00	162,950.00	101,500.00	264,450.00	78.50	72,429.00	21.50		
2.1		12	00	0003	2	1	1	2	06	Jornales	3202	30	9998	418,879.00	-82,000.00	336,879.00	162,950.00	101,500.00	264,450.00	78.50	72,429.00	21.50		
2.1		12	00	0003	2	2				CONTRATACIÓN DE SERVICIOS				1,055,122.00	0.00	1,055,122.00	744,912.53	310,203.44	1,055,115.97	100.00	6.03	0.00		
2.1		12	00	0003	2	2	5			ALQUILERES Y RENTAS				132,000.00	0.00	132,000.00	132,000.00	0.00	132,000.00	100.00	0.00	0.00		
2.1		12	00	0003	2	2	5	4		Alquileres de equipos de transporte, tracción y elevación				132,000.00	0.00	132,000.00	132,000.00	0.00	132,000.00	100.00	0.00	0.00		
2.1		12	00	0003	2	2	5	4	01	Alquileres de equipos de transporte, tracción y elevación	3202	20	1955	100,000.00	0.00	100,000.00	100,000.00	0.00	100,000.00	100.00	0.00	0.00		
2.1		12	00	0003	2	2	5	4	01	Alquileres de equipos de transporte, tracción y elevación	3202	30	9998	32,000.00	0.00	32,000.00	32,000.00	0.00	32,000.00	100.00	0.00	0.00		
2.1		12	00	0003	2	2	7			SERVICIOS DE CONSERVACION, REPARACIONES MENORES E INSTALACIONES TEMPORALES				923,122.00	0.00	923,122.00	612,912.53	310,203.44	923,115.97	100.00	6.03	0.00		
2.1		12	00	0003	2	2	7	2		Mantenimiento y reparación de maquinarias y equipos				923,122.00	0.00	923,122.00	612,912.53	310,203.44	923,115.97	100.00	6.03	0.00		
2.1		12	00	0003	2	2	7	2	06	Mantenimiento y reparación de equipos de transporte, tracción y elevación	3202	30	9995	600,000.00	0.00	600,000.00	457,588.00	142,412.00	600,000.00	100.00	0.00	0.00		
2.1		12	00	0003	2	2	7	2	06	Mantenimiento y reparación de equipos de transporte, tracción y elevación	3202	30	9996	200,000.00	0.00	200,000.00	125,324.53	74,669.44	199,993.97	100.00	6.03	0.00		
2.1		12	00	0003	2	2	7	2	06	Mantenimiento y reparación de equipos de transporte, tracción y elevación	3202	30	9998	123,122.00	0.00	123,122.00	30,000.00	93,122.00	123,122.00	100.00	0.00	0.00		

**MINISTERIO DE HACIENDA**  
**DIRECCION GENERAL DE PRESUPUESTO**  
**EJECUCIÓN TRIMESTRAL DE LOS GASTOS Y APLICACIONES FINANCIERAS POR DESTINO DE FONDOS Y ESTRUCTURA PROGRAMATICA**  
**CORRESPONDIENTE AL TERCER TRIMESTRE DEL AÑO 2024**

Código del Capítulo: **7222**

Denominación: **Junta de Distrito Municipal de Hato del Yaque**

Destino de Fondos	Estructura Programática					SNIP	Clasificador del Gasto					Función	Fuente Financiamiento	Fuente Especifica	Organismo Financador	Presupuesto			Devengado				Balance Disponible	% Balance Disponible
	Partidas no Asig. a Prog.	Programa	Proyecto	Actividad/Obra			Tipo	Objeto	Cuenta	Subcuenta	Auxiliar					Denominación del Gasto	Original	Modificaciones	Vigente	Acumulado Anterior	Trimestre	A la Fecha		
1	2	3	4	5	6	7	8	9	10	11	12	13	14	15	16	17	18	19 = 17 +/- 18	20	21	22 = 20 + 21	23 = 22 ÷ 19	24 = 19 - 22	25 = 24 ÷ 19
2.1		12	00	0003		2	3				MATERIALES Y SUMINISTROS					3,200,000.00	1,752,434.00	4,952,434.00	3,011,987.50	1,469,378.00	4,481,365.50	90.49	471,068.50	9.51
2.1		12	00	0003		2	3	5			PRODUCTOS DE CUERO, CAUCHO Y PLÁSTICO					200,000.00	0.00	200,000.00	91,880.00	107,763.00	199,643.00	99.82	357.00	0.18
2.1		12	00	0003		2	3	5	3	01	Llantas y neumáticos	3202	20	1955	100	200,000.00	0.00	200,000.00	91,880.00	107,763.00	199,643.00	99.82	357.00	0.18
2.1		12	00	0003		2	3	7			COMBUSTIBLES, LUBRICANTES, PRODUCTOS QUIMICOS Y CONEXOS					3,000,000.00	1,752,434.00	4,752,434.00	2,920,107.50	1,361,615.00	4,281,722.50	90.10	470,711.50	9.90
2.1		12	00	0003		2	3	7	1		Combustibles y lubricantes					3,000,000.00	1,752,434.00	4,752,434.00	2,920,107.50	1,361,615.00	4,281,722.50	90.10	470,711.50	9.90
2.1		12	00	0003		2	3	7	1	02	Gasoil	3202	20	1955	100	1,500,000.00	1,752,434.00	3,252,434.00	1,500,000.00	1,281,725.00	2,781,725.00	85.53	470,709.00	14.47
2.1		12	00	0003		2	3	7	1	02	Gasoil	3202	30	9996	102	900,000.00	0.00	900,000.00	900,000.00	0.00	900,000.00	100.00	0.00	0.00
2.1		12	00	0003		2	3	7	1	02	Gasoil	3202	30	9998	102	600,000.00	0.00	600,000.00	520,107.50	79,890.00	599,997.50	100.00	2.50	0.00
2.1		12	00	0005							Administración y Reparación de Unidades Motorizadas					600,000.00	-270,000.00	330,000.00	330,000.00	0.00	330,000.00	100.00	0.00	0.00
2.1		12	00	0005		2	2				CONTRATACIÓN DE SERVICIOS					600,000.00	-270,000.00	330,000.00	330,000.00	0.00	330,000.00	100.00	0.00	0.00
2.1		12	00	0005		2	2	5			ALQUILERES Y RENTAS					600,000.00	-270,000.00	330,000.00	330,000.00	0.00	330,000.00	100.00	0.00	0.00
2.1		12	00	0005		2	2	5	4	01	Alquileres de equipos de transporte, tracción y elevación	2102	20	1955	100	600,000.00	-270,000.00	330,000.00	330,000.00	0.00	330,000.00	100.00	0.00	0.00

**MINISTERIO DE HACIENDA**  
**DIRECCION GENERAL DE PRESUPUESTO**  
**EJECUCIÓN TRIMESTRAL DE LOS GASTOS Y APLICACIONES FINANCIERAS POR DESTINO DE FONDOS Y ESTRUCTURA PROGRAMATICA**  
**CORRESPONDIENTE AL TERCER TRIMESTRE DEL AÑO 2024**

Código del Capítulo: **7222**

Denominación: **Junta de Distrito Municipal de Hato del Yaque**

Destino de Fondos	Estructura Programática					SNIP	Clasificador del Gasto					Denominación del Gasto	Función	Fuente Financiamiento	Fuente Especifica	Organismo Financiado	Presupuesto			Devengado				Balance Disponible	% Balance Disponible
	Partidas no Asig. a Prog.	Programa	Proyecto	Actividad/Obra			Tipo	Objeto	Cuenta	Subcuenta	Auxiliar						Original	Modificaciones	Vigente	Acumulado Anterior	Trimestre	A la Fecha	% Devengado a la Fecha		
1	2	3	4	5	6	7	8	9	10	11	12	13	14	15	16	17	18	19 = 17 +/- 18	20	21	22 = 20 + 21	23 = 22 ÷ 19	24 = 19 - 22	25 = 24 ÷ 19	
2.2											Obras de Infraestructura					11,861,179.00	-997,514.00	10,863,665.00	4,289,144.65	2,121,400.00	6,410,544.65	59.01	4,453,120.35	40.99	
2.2						2					CLASIFICADOR DEL GASTO					11,861,179.00	-997,514.00	10,863,665.00	4,289,144.65	2,121,400.00	6,410,544.65	59.01	4,453,120.35	40.99	
2.2		11									Obras Públicas Municipales					11,861,179.00	-997,514.00	10,863,665.00	4,289,144.65	2,121,400.00	6,410,544.65	59.01	4,453,120.35	40.99	
2.2		11	01								Construcción de Vías de Comunicación y Anexos					2,455,745.00	-455,745.00	2,000,000.00	1,100,000.00	300,000.00	1,400,000.00	70.00	600,000.00	30.00	
2.2		11	01	0051							CONSTRUCCION DE CONTENES VILLA BAO					1,000,000.00	0.00	1,000,000.00	200,000.00	200,000.00	400,000.00	40.00	600,000.00	60.00	
2.2		11	01	0051		2	7				OBRAS					1,000,000.00	0.00	1,000,000.00	200,000.00	200,000.00	400,000.00	40.00	600,000.00	60.00	
2.2		11	01	0051		2	7	2			INFRAESTRUCTURA					1,000,000.00	0.00	1,000,000.00	200,000.00	200,000.00	400,000.00	40.00	600,000.00	60.00	
2.2		11	01	0051		2	7	2	4	01	Infraestructura terrestre y obras anexas	2601	20	1955	100	1,000,000.00	0.00	1,000,000.00	200,000.00	200,000.00	400,000.00	40.00	600,000.00	60.00	
2.2		11	01	0052							CONSTRUCCION DE CONTENES LAS FLORES					1,000,000.00	0.00	1,000,000.00	900,000.00	100,000.00	1,000,000.00	100.00	0.00	0.00	
2.2		11	01	0052		2	7				OBRAS					1,000,000.00	0.00	1,000,000.00	900,000.00	100,000.00	1,000,000.00	100.00	0.00	0.00	
2.2		11	01	0052		2	7	2			INFRAESTRUCTURA					1,000,000.00	0.00	1,000,000.00	900,000.00	100,000.00	1,000,000.00	100.00	0.00	0.00	
2.2		11	01	0052		2	7	2	4	01	Infraestructura terrestre y obras anexas	2601	20	1955	100	1,000,000.00	0.00	1,000,000.00	900,000.00	100,000.00	1,000,000.00	100.00	0.00	0.00	
2.2		11	01	0053							CONSTRUCCION DE BADENES CALLE RUTA DEL CONCHO LOS JIMENEZ					455,745.00	-455,745.00	0.00	0.00	0.00	0.00	0.00	0.00	0.00	100.00
2.2		11	01	0053		2	7				OBRAS					455,745.00	-455,745.00	0.00	0.00	0.00	0.00	0.00	0.00	0.00	100.00
2.2		11	01	0053		2	7	2			INFRAESTRUCTURA					455,745.00	-455,745.00	0.00	0.00	0.00	0.00	0.00	0.00	0.00	100.00
2.2		11	01	0053		2	7	2	4	01	Infraestructura terrestre y obras anexas	2601	20	1955	100	455,745.00	-455,745.00	0.00	0.00	0.00	0.00	0.00	0.00	0.00	0.00
2.2		11	02								Reparación y Acondicionamiento de Vías de Comunicación					2,000,000.00	-500,000.00	1,500,000.00	1,500,000.00	0.00	1,500,000.00	100.00	0.00	0.00	
2.2		11	02	0051							RELLENO COMPACTADO EN SECTORES DEL DISTRITO					1,500,000.00	0.00	1,500,000.00	1,500,000.00	0.00	1,500,000.00	100.00	0.00	0.00	

**MINISTERIO DE HACIENDA**  
**DIRECCION GENERAL DE PRESUPUESTO**  
**EJECUCIÓN TRIMESTRAL DE LOS GASTOS Y APLICACIONES FINANCIERAS POR DESTINO DE FONDOS Y ESTRUCTURA PROGRAMATICA**  
**CORRESPONDIENTE AL TERCER TRIMESTRE DEL AÑO 2024**

Código del Capítulo: **7222**

Denominación: **Junta de Distrito Municipal de Hato del Yaque**

Destino de Fondos	Estructura Programática					Clasificador del Gasto					Función	Fuente Financiamiento	Fuente Especifica	Organismo Financador	Presupuesto			Devengado				Balance Disponible	% Balance Disponible	
	Partidas no Asig. a Prog.	Programa	Proyecto	Actividad/Obra	SNIP	Tipo	Objeto	Cuenta	Subcuenta	Auxiliar					Denominación del Gasto	Original	Modificaciones	Vigente	Acumulado Anterior	Trimestre	A la Fecha			% Devengado a la Fecha
1	2	3	4	5	6	7	8	9	10	11	12	13	14	15	16	17	18	19 = 17 +/- 18	20	21	22 = 20 + 21	23 = 22 ÷ 19	24 = 19 - 22	25 = 24 ÷ 19
2.2		11	02	0051		2	7				OBRAS					1,500,000.00	0.00	1,500,000.00	1,500,000.00	0.00	1,500,000.00	100.00	0.00	0.00
2.2		11	02	0051		2	7	2			INFRAESTRUCTURA					1,500,000.00	0.00	1,500,000.00	1,500,000.00	0.00	1,500,000.00	100.00	0.00	0.00
2.2		11	02	0051		2	7	2	4	01	Infraestructura terrestre y obras anexas	2601	20	1955	100	1,500,000.00	0.00	1,500,000.00	1,500,000.00	0.00	1,500,000.00	100.00	0.00	0.00
2.2		11	02	0052							REPARACION TRAMO DE CALLE TERESA MIRABAL SAN ANTONIO					500,000.00	-500,000.00	0.00	0.00	0.00	0.00	0.00	0.00	100.00
2.2		11	02	0052		2	7				OBRAS					500,000.00	-500,000.00	0.00	0.00	0.00	0.00	0.00	0.00	100.00
2.2		11	02	0052		2	7	2			INFRAESTRUCTURA					500,000.00	-500,000.00	0.00	0.00	0.00	0.00	0.00	0.00	100.00
2.2		11	02	0052		2	7	2	4	01	Infraestructura terrestre y obras anexas	2601	20	1955	100	500,000.00	-500,000.00	0.00	0.00	0.00	0.00	0.00	0.00	0.00
2.2		11	03								Construcción de Instalaciones Deportivas					2,000,000.00	0.00	2,000,000.00	1,000,000.00	400,000.00	1,400,000.00	70.00	600,000.00	30.00
2.2		11	03	0051							CONSTRUCCION DE ENVERJADO PLAY GUAYACANA					1,000,000.00	0.00	1,000,000.00	1,000,000.00	0.00	1,000,000.00	100.00	0.00	0.00
2.2		11	03	0051		2	7				OBRAS					1,000,000.00	0.00	1,000,000.00	1,000,000.00	0.00	1,000,000.00	100.00	0.00	0.00
2.2		11	03	0051		2	7	2			INFRAESTRUCTURA					1,000,000.00	0.00	1,000,000.00	1,000,000.00	0.00	1,000,000.00	100.00	0.00	0.00
2.2		11	03	0051		2	7	2	7	01	Obras urbanísticas	4302	20	1955	100	1,000,000.00	0.00	1,000,000.00	1,000,000.00	0.00	1,000,000.00	100.00	0.00	0.00
2.2		11	03	0052							CONSTRUCCION DE CANCHA VALLE VERDE					1,000,000.00	0.00	1,000,000.00	0.00	400,000.00	400,000.00	40.00	600,000.00	60.00
2.2		11	03	0052		2	7				OBRAS					1,000,000.00	0.00	1,000,000.00	0.00	400,000.00	400,000.00	40.00	600,000.00	60.00
2.2		11	03	0052		2	7	2			INFRAESTRUCTURA					1,000,000.00	0.00	1,000,000.00	0.00	400,000.00	400,000.00	40.00	600,000.00	60.00
2.2		11	03	0052		2	7	2	7	01	Obras urbanísticas	4302	20	1955	100	1,000,000.00	0.00	1,000,000.00	0.00	400,000.00	400,000.00	40.00	600,000.00	60.00
2.2		11	04								Reparación de Instalaciones Deportivas					600,000.00	-500,000.00	100,000.00	0.00	0.00	0.00	0.00	100,000.00	100.00

**MINISTERIO DE HACIENDA**  
**DIRECCION GENERAL DE PRESUPUESTO**  
**EJECUCIÓN TRIMESTRAL DE LOS GASTOS Y APLICACIONES FINANCIERAS POR DESTINO DE FONDOS Y ESTRUCTURA PROGRAMATICA**  
**CORRESPONDIENTE AL TERCER TRIMESTRE DEL AÑO 2024**

Código del Capítulo: **7222**

Denominación: **Junta de Distrito Municipal de Hato del Yaque**

Destino de Fondos	Estructura Programática					SNIP	Clasificador del Gasto					Función	Fuente Financiamiento	Fuente Especifica	Organismo Financador	Presupuesto			Devengado				Balance Disponible	% Balance Disponible
	Partidas no Asig. a Prog.	Programa	Proyecto	Actividad/Obra			Tipo	Objeto	Cuenta	Subcuenta	Auxiliar					Denominación del Gasto	Original	Modificaciones	Vigente	Acumulado Anterior	Trimestre	A la Fecha		
1	2	3	4	5	6	7	8	9	10	11	12	13	14	15	16	17	18	19 = 17 +/- 18	20	21	22 = 20 + 21	23 = 22 ÷ 19	24 = 19 - 22	25 = 24 ÷ 19
2.2		11	04	0051							APORTE A LA JUNTA DE VECINO DEL FLUMEN PARA REPARACION DEL PLAY RAFAEL NICACIO					100,000.00	0.00	100,000.00	0.00	0.00	0.00	0.00	100,000.00	100.00
2.2		11	04	0051		2	7				OBRAS					100,000.00	0.00	100,000.00	0.00	0.00	0.00	0.00	100,000.00	100.00
2.2		11	04	0051		2	7	2			INFRAESTRUCTURA					100,000.00	0.00	100,000.00	0.00	0.00	0.00	0.00	100,000.00	100.00
2.2		11	04	0051		2	7	2	7	01	Obras urbanísticas	4302	20	1955	100	100,000.00	0.00	100,000.00	0.00	0.00	0.00	0.00	100,000.00	100.00
2.2		11	04	0052							REMOSAMIENTO CANCHA Y CLUB DEL SECTOR LA PAZ					500,000.00	-500,000.00	0.00	0.00	0.00	0.00	0.00	0.00	100.00
2.2		11	04	0052		2	7				OBRAS					500,000.00	-500,000.00	0.00	0.00	0.00	0.00	0.00	0.00	100.00
2.2		11	04	0052		2	7	2			INFRAESTRUCTURA					500,000.00	-500,000.00	0.00	0.00	0.00	0.00	0.00	0.00	100.00
2.2		11	04	0052		2	7	2	7	01	Obras urbanísticas	4302	20	1955	100	500,000.00	-500,000.00	0.00	0.00	0.00	0.00	0.00	0.00	0.00
2.2		11	07								Construcción Infraestructuras Culturales, Educativas, Religiosas, Fúnebre y Militares					555,434.00	-280,434.00	275,000.00	0.00	75,000.00	75,000.00	27.27	200,000.00	72.73
2.2		11	07	0051							APORTE PARA LA TERMINACION IGLESIA CATOLICA VILLA TABACALERA					200,000.00	0.00	200,000.00	0.00	0.00	0.00	0.00	200,000.00	100.00
2.2		11	07	0051		2	7				OBRAS					200,000.00	0.00	200,000.00	0.00	0.00	0.00	0.00	200,000.00	100.00
2.2		11	07	0051		2	7	1			OBRAS EN EDIFICACIONES					200,000.00	0.00	200,000.00	0.00	0.00	0.00	0.00	200,000.00	100.00
2.2		11	07	0051		2	7	1	2	01	Obras para edificación no residencial	4305	20	1955	100	200,000.00	0.00	200,000.00	0.00	0.00	0.00	0.00	200,000.00	100.00
2.2		11	07	0052							APORTE PARA CONSTRUCCION 3RA IGLESIA CRISTIANA DE DIOS INC. SECTOR LA PAZ					75,000.00	0.00	75,000.00	0.00	75,000.00	75,000.00	100.00	0.00	0.00
2.2		11	07	0052		2	7				OBRAS					75,000.00	0.00	75,000.00	0.00	75,000.00	75,000.00	100.00	0.00	0.00
2.2		11	07	0052		2	7	1			OBRAS EN EDIFICACIONES					75,000.00	0.00	75,000.00	0.00	75,000.00	75,000.00	100.00	0.00	0.00

**MINISTERIO DE HACIENDA**  
**DIRECCION GENERAL DE PRESUPUESTO**  
**EJECUCIÓN TRIMESTRAL DE LOS GASTOS Y APLICACIONES FINANCIERAS POR DESTINO DE FONDOS Y ESTRUCTURA PROGRAMATICA**  
**CORRESPONDIENTE AL TERCER TRIMESTRE DEL AÑO 2024**

Código del Capítulo: **7222**

Denominación: **Junta de Distrito Municipal de Hato del Yaque**

Destino de Fondos	Estructura Programática					SNIP	Clasificador del Gasto					Función	Fuente Financiamiento	Fuente Especifica	Organismo Financador	Presupuesto			Devengado				Balance Disponible	% Balance Disponible
	Partidas no Asig. a Prog.	Programa	Proyecto	Actividad/Obra			Tipo	Objeto	Cuenta	Subcuenta	Auxiliar					Denominación del Gasto	Original	Modificaciones	Vigente	Acumulado Anterior	Trimestre	A la Fecha		
1	2	3	4	5	6	7	8	9	10	11	12	13	14	15	16	17	18	19 = 17 +/- 18	20	21	22 = 20 + 21	23 = 22 ÷ 19	24 = 19 - 22	25 = 24 ÷ 19
2.2		11	07	0052		2	7	1	2	01	Obras para edificación no residencial	4305	20	1955	100	75,000.00	0.00	75,000.00	0.00	75,000.00	75,000.00	100.00	0.00	0.00
2.2		11	07	0053							CONTRUCCION CASETA DE SUMINISTRO Y PLANTA ELECTRICA EN LA FUNERARIA					280,434.00	-280,434.00	0.00	0.00	0.00	0.00	0.00	0.00	100.00
2.2		11	07	0053		2	7				OBRAS					280,434.00	-280,434.00	0.00	0.00	0.00	0.00	0.00	0.00	100.00
2.2		11	07	0053		2	7	1			OBRAS EN EDIFICACIONES					280,434.00	-280,434.00	0.00	0.00	0.00	0.00	0.00	0.00	100.00
2.2		11	07	0053		2	7	1	2	01	Obras para edificación no residencial	4305	20	1955	100	280,434.00	-280,434.00	0.00	0.00	0.00	0.00	0.00	0.00	0.00
2.2		11	08								Reparación Infraestructuras Culturales, Educativas, Religiosas, Fúnebre y Militares					1,050,000.00	0.00	1,050,000.00	0.00	400,000.00	400,000.00	38.10	650,000.00	61.90
2.2		11	08	0051							APORTE PARA RECONSTRUCCION IGLESIA DE DIOS TABERNACULO CAMINO AL CIELO					50,000.00	0.00	50,000.00	0.00	0.00	0.00	0.00	50,000.00	100.00
2.2		11	08	0051		2	7				OBRAS					50,000.00	0.00	50,000.00	0.00	0.00	0.00	0.00	50,000.00	100.00
2.2		11	08	0051		2	7	1			OBRAS EN EDIFICACIONES					50,000.00	0.00	50,000.00	0.00	0.00	0.00	0.00	50,000.00	100.00
2.2		11	08	0051		2	7	1	2	01	Obras para edificación no residencial	4305	20	1955	100	50,000.00	0.00	50,000.00	0.00	0.00	0.00	0.00	50,000.00	100.00
2.2		11	08	0052							APORTE PARA RECONSTRUCCION IGLESIA MISIONERA PENTECOSTAL AMOR AMOR ETERNO					100,000.00	0.00	100,000.00	0.00	100,000.00	100,000.00	100.00	0.00	0.00
2.2		11	08	0052		2	7				OBRAS					100,000.00	0.00	100,000.00	0.00	100,000.00	100,000.00	100.00	0.00	0.00
2.2		11	08	0052		2	7	1			OBRAS EN EDIFICACIONES					100,000.00	0.00	100,000.00	0.00	100,000.00	100,000.00	100.00	0.00	0.00
2.2		11	08	0052		2	7	1	2	01	Obras para edificación no residencial	4305	20	1955	100	100,000.00	0.00	100,000.00	0.00	100,000.00	100,000.00	100.00	0.00	0.00
2.2		11	08	0053							APORTE PARA RECONSTRUCCION IGLESIA MINISTERIO PALABRAS DE FE					100,000.00	0.00	100,000.00	0.00	0.00	0.00	0.00	100,000.00	100.00
2.2		11	08	0053		2	7				OBRAS					100,000.00	0.00	100,000.00	0.00	0.00	0.00	0.00	100,000.00	100.00

**MINISTERIO DE HACIENDA**  
**DIRECCION GENERAL DE PRESUPUESTO**  
**EJECUCIÓN TRIMESTRAL DE LOS GASTOS Y APLICACIONES FINANCIERAS POR DESTINO DE FONDOS Y ESTRUCTURA PROGRAMATICA**  
**CORRESPONDIENTE AL TERCER TRIMESTRE DEL AÑO 2024**

Código del Capítulo: **7222**

Denominación: **Junta de Distrito Municipal de Hato del Yaque**

Destino de Fondos	Estructura Programática					SNIP	Clasificador del Gasto					Función	Fuente Financiamiento	Fuente Especifica	Organismo Financador	Presupuesto			Devengado				Balance Disponible	% Balance Disponible
	Partidas no Asig. a Prog.	Programa	Proyecto	Actividad/Obra			Tipo	Objeto	Cuenta	Subcuenta	Auxiliar					Denominación del Gasto	Original	Modificaciones	Vigente	Acumulado Anterior	Trimestre	A la Fecha		
1	2	3	4	5	6	7	8	9	10	11	12	13	14	15	16	17	18	19 = 17 +/- 18	20	21	22 = 20 + 21	23 = 22 ÷ 19	24 = 19 - 22	25 = 24 ÷ 19
2.2		11	08	0053		2	7	1			OBRAS EN EDIFICACIONES					100,000.00	0.00	100,000.00	0.00	0.00	0.00	0.00	100,000.00	100.00
2.2		11	08	0053		2	7	1	2	01	Obras para edificación no residencial	4305	20	1955	100	100,000.00	0.00	100,000.00	0.00	0.00	0.00	0.00	100,000.00	100.00
2.2		11	08	0054							APORTE PARA REPARACION IGLESIA ADVENTISTA HATO DEL YAQUE					100,000.00	0.00	100,000.00	0.00	0.00	0.00	0.00	100,000.00	100.00
2.2		11	08	0054		2	7				OBRAS					100,000.00	0.00	100,000.00	0.00	0.00	0.00	0.00	100,000.00	100.00
2.2		11	08	0054		2	7	1			OBRAS EN EDIFICACIONES					100,000.00	0.00	100,000.00	0.00	0.00	0.00	0.00	100,000.00	100.00
2.2		11	08	0054		2	7	1	2	01	Obras para edificación no residencial	4305	20	1955	100	100,000.00	0.00	100,000.00	0.00	0.00	0.00	0.00	100,000.00	100.00
2.2		11	08	0055							APORTE PARA LA CASA CLUB ASOCIACION DE MUJERES EN ACCION CON ANA VALENTINA					100,000.00	0.00	100,000.00	0.00	100,000.00	100,000.00	100.00	0.00	0.00
2.2		11	08	0055		2	7				OBRAS					100,000.00	0.00	100,000.00	0.00	100,000.00	100,000.00	100.00	0.00	0.00
2.2		11	08	0055		2	7	1			OBRAS EN EDIFICACIONES					100,000.00	0.00	100,000.00	0.00	100,000.00	100,000.00	100.00	0.00	0.00
2.2		11	08	0055		2	7	1	2	01	Obras para edificación no residencial	4102	20	1955	100	100,000.00	0.00	100,000.00	0.00	100,000.00	100,000.00	100.00	0.00	0.00
2.2		11	08	0056							APORTE PARA LA CASA CLUB JUNTA DE VECINOS UNIDOS EN LA FE					100,000.00	0.00	100,000.00	0.00	0.00	0.00	0.00	100,000.00	100.00
2.2		11	08	0056		2	7				OBRAS					100,000.00	0.00	100,000.00	0.00	0.00	0.00	0.00	100,000.00	100.00
2.2		11	08	0056		2	7	1			OBRAS EN EDIFICACIONES					100,000.00	0.00	100,000.00	0.00	0.00	0.00	0.00	100,000.00	100.00
2.2		11	08	0056		2	7	1	2	01	Obras para edificación no residencial	4102	20	1955	100	100,000.00	0.00	100,000.00	0.00	0.00	0.00	0.00	100,000.00	100.00
2.2		11	08	0057							APORTE PARA LA CASA CLUB JUNTA DE VECINOS ABRIENDO CAMINO-JUVAC					100,000.00	0.00	100,000.00	0.00	100,000.00	100,000.00	100.00	0.00	0.00
2.2		11	08	0057		2	7				OBRAS					100,000.00	0.00	100,000.00	0.00	100,000.00	100,000.00	100.00	0.00	0.00
2.2		11	08	0057		2	7	1			OBRAS EN EDIFICACIONES					100,000.00	0.00	100,000.00	0.00	100,000.00	100,000.00	100.00	0.00	0.00
2.2		11	08	0057		2	7	1	2	01	Obras para edificación no residencial	4102	20	1955	100	100,000.00	0.00	100,000.00	0.00	100,000.00	100,000.00	100.00	0.00	0.00



**MINISTERIO DE HACIENDA**  
**DIRECCION GENERAL DE PRESUPUESTO**  
**EJECUCIÓN TRIMESTRAL DE LOS GASTOS Y APLICACIONES FINANCIERAS POR DESTINO DE FONDOS Y ESTRUCTURA PROGRAMATICA**  
**CORRESPONDIENTE AL TERCER TRIMESTRE DEL AÑO 2024**

Código del Capítulo: **7222**

Denominación: **Junta de Distrito Municipal de Hato del Yaque**

Destino de Fondos	Estructura Programática					SNIP	Clasificador del Gasto					Denominación del Gasto	Función	Fuente Financiamiento	Fuente Especifica	Organismo Financador	Presupuesto			Devengado				Balance Disponible	% Balance Disponible
	Partidas no Asig. a Prog.	Programa	Proyecto	Actividad/Obra			Tipo	Objeto	Cuenta	Subcuenta	Auxiliar						Original	Modificaciones	Vigente	Acumulado Anterior	Trimestre	A la Fecha	% Devengado a la Fecha		
1	2	3	4	5	6	7	8	9	10	11	12	13	14	15	16	17	18	19 = 17 +/- 18	20	21	22 = 20 + 21	23 = 22 ÷ 19	24 = 19 - 22	25 = 24 ÷ 19	
2.2		11	08	0058							APORTE PARA LA CASA CLUB ACCION Y PROGRESO					100,000.00	0.00	100,000.00	0.00	100,000.00	100,000.00	100.00	0.00	0.00	
2.2		11	08	0058		2	7				OBRAS					100,000.00	0.00	100,000.00	0.00	100,000.00	100,000.00	100.00	0.00	0.00	
2.2		11	08	0058		2	7	1			OBRAS EN EDIFICACIONES					100,000.00	0.00	100,000.00	0.00	100,000.00	100,000.00	100.00	0.00	0.00	
2.2		11	08	0058		2	7	1	2	01	Obras para edificación no residencial	4102	20	1955	100	100,000.00	0.00	100,000.00	0.00	100,000.00	100,000.00	100.00	0.00	0.00	
2.2		11	08	0059							APORTE PARA LA REPARACION DEL LOCAL DE LA DEFENSA CIVIL HATO DEL YAQUE					100,000.00	0.00	100,000.00	0.00	0.00	0.00	0.00	100,000.00	100.00	
2.2		11	08	0059		2	7				OBRAS					100,000.00	0.00	100,000.00	0.00	0.00	0.00	0.00	100,000.00	100.00	
2.2		11	08	0059		2	7	1			OBRAS EN EDIFICACIONES					100,000.00	0.00	100,000.00	0.00	0.00	0.00	0.00	100,000.00	100.00	
2.2		11	08	0059		2	7	1	2	01	Obras para edificación no residencial	4102	20	1955	100	100,000.00	0.00	100,000.00	0.00	0.00	0.00	0.00	100,000.00	100.00	
2.2		11	08	0060							APORTE A LA JUNTA DE VECINO LOS CERRITOS					100,000.00	0.00	100,000.00	0.00	0.00	0.00	0.00	100,000.00	100.00	
2.2		11	08	0060		2	7				OBRAS					100,000.00	0.00	100,000.00	0.00	0.00	0.00	0.00	100,000.00	100.00	
2.2		11	08	0060		2	7	1			OBRAS EN EDIFICACIONES					100,000.00	0.00	100,000.00	0.00	0.00	0.00	0.00	100,000.00	100.00	
2.2		11	08	0060		2	7	1	2	01	Obras para edificación no residencial	4102	20	1955	100	100,000.00	0.00	100,000.00	0.00	0.00	0.00	0.00	100,000.00	100.00	
2.2		11	08	0061							APORTE A LA JUNTA DE VECINO ACCION SOLIDARIA NUEVO AMANECER					100,000.00	0.00	100,000.00	0.00	0.00	0.00	0.00	100,000.00	100.00	
2.2		11	08	0061		2	7				OBRAS					100,000.00	0.00	100,000.00	0.00	0.00	0.00	0.00	100,000.00	100.00	
2.2		11	08	0061		2	7	1			OBRAS EN EDIFICACIONES					100,000.00	0.00	100,000.00	0.00	0.00	0.00	0.00	100,000.00	100.00	
2.2		11	08	0061		2	7	1	2	01	Obras para edificación no residencial	4102	20	1955	100	100,000.00	0.00	100,000.00	0.00	0.00	0.00	0.00	100,000.00	100.00	
2.2		11	14								Reparación Edificaciones Municipales					300,000.00	738,665.00	1,038,665.00	0.00	200,000.00	200,000.00	19.26	838,665.00	80.74	
2.2		11	14	0051							REMOZAMIENTO PALACIO MUNICIPAL					300,000.00	738,665.00	1,038,665.00	0.00	200,000.00	200,000.00	19.26	838,665.00	80.74	

**MINISTERIO DE HACIENDA**  
**DIRECCION GENERAL DE PRESUPUESTO**  
**EJECUCIÓN TRIMESTRAL DE LOS GASTOS Y APLICACIONES FINANCIERAS POR DESTINO DE FONDOS Y ESTRUCTURA PROGRAMATICA**  
**CORRESPONDIENTE AL TERCER TRIMESTRE DEL AÑO 2024**

Código del Capítulo: **7222**

Denominación: **Junta de Distrito Municipal de Hato del Yaque**

Destino de Fondos	Estructura Programática					SNIP	Clasificador del Gasto					Función	Fuente Financiamiento	Fuente Especifica	Organismo Financador	Presupuesto			Devengado				Balance Disponible	% Balance Disponible
	Partidas no Asig. a Prog.	Programa	Proyecto	Actividad/Obra			Tipo	Objeto	Cuenta	Subcuenta	Auxiliar					Denominación del Gasto	Original	Modificaciones	Vigente	Acumulado Anterior	Trimestre	A la Fecha		
1	2	3	4	5	6	7	8	9	10	11	12	13	14	15	16	17	18	19 = 17 +/- 18	20	21	22 = 20 + 21	23 = 22 ÷ 19	24 = 19 - 22	25 = 24 ÷ 19
2.2		11	14	0051		2	7				OBRAS					300,000.00	738,665.00	1,038,665.00	0.00	200,000.00	200,000.00	19.26	838,665.00	80.74
2.2		11	14	0051		2	7	1			OBRAS EN EDIFICACIONES					300,000.00	738,665.00	1,038,665.00	0.00	200,000.00	200,000.00	19.26	838,665.00	80.74
2.2		11	14	0051		2	7	1	2	01	Obras para edificación no residencial	1101	20	1955	100	300,000.00	738,665.00	1,038,665.00	0.00	200,000.00	200,000.00	19.26	838,665.00	80.74
2.2		11	15								Construcción en Cementerios					1,900,000.00	-1,400,000.00	500,000.00	108,274.65	250,000.00	358,274.65	71.65	141,725.35	28.35
2.2		11	15	0051							CONSTRUCCION DE 20 BOCA DE NICHOS EN CEMENTERIO NUEVO					500,000.00	0.00	500,000.00	108,274.65	250,000.00	358,274.65	71.65	141,725.35	28.35
2.2		11	15	0051		2	7				OBRAS					500,000.00	0.00	500,000.00	108,274.65	250,000.00	358,274.65	71.65	141,725.35	28.35
2.2		11	15	0051		2	7	2			INFRAESTRUCTURA					500,000.00	0.00	500,000.00	108,274.65	250,000.00	358,274.65	71.65	141,725.35	28.35
2.2		11	15	0051		2	7	2	8	01	Obras en cementerios	3101	30	9998	102	500,000.00	0.00	500,000.00	108,274.65	250,000.00	358,274.65	71.65	141,725.35	28.35
2.2		11	15	0052							CONSTRUCCION CASITA PARA BOTANICA Y FLORISTERIA EN EL CEMENTERIO VILLA FATIMA					1,400,000.00	-1,400,000.00	0.00	0.00	0.00	0.00	0.00	0.00	100.00
2.2		11	15	0052		2	7				OBRAS					1,400,000.00	-1,400,000.00	0.00	0.00	0.00	0.00	0.00	0.00	100.00
2.2		11	15	0052		2	7	2			INFRAESTRUCTURA					1,400,000.00	-1,400,000.00	0.00	0.00	0.00	0.00	0.00	0.00	100.00
2.2		11	15	0052		2	7	2	8	01	Obras en cementerios	3101	20	1955	100	1,400,000.00	-1,400,000.00	0.00	0.00	0.00	0.00	0.00	0.00	0.00
2.2		11	16								Reparación en Cementerios					0.00	1,400,000.00	1,400,000.00	0.00	250,000.00	250,000.00	17.86	1,150,000.00	82.14
2.2		11	16	0051							REMOZAMIENTO DE LOS PASILLOS DEL CEMENTERIO REMANSO DE PAZ					0.00	1,400,000.00	1,400,000.00	0.00	250,000.00	250,000.00	17.86	1,150,000.00	82.14
2.2		11	16	0051		2	7				OBRAS					0.00	1,400,000.00	1,400,000.00	0.00	250,000.00	250,000.00	17.86	1,150,000.00	82.14
2.2		11	16	0051		2	7	2			INFRAESTRUCTURA					0.00	1,400,000.00	1,400,000.00	0.00	250,000.00	250,000.00	17.86	1,150,000.00	82.14
2.2		11	16	0051		2	7	2	8	01	Obras en cementerios	3101	20	1955	100	0.00	1,400,000.00	1,400,000.00	0.00	250,000.00	250,000.00	17.86	1,150,000.00	82.14
2.2		11	20								Reparación de Viviendas					1,000,000.00	0.00	1,000,000.00	580,870.00	246,400.00	827,270.00	82.73	172,730.00	17.27

**MINISTERIO DE HACIENDA**  
**DIRECCION GENERAL DE PRESUPUESTO**  
**EJECUCIÓN TRIMESTRAL DE LOS GASTOS Y APLICACIONES FINANCIERAS POR DESTINO DE FONDOS Y ESTRUCTURA PROGRAMATICA**  
**CORRESPONDIENTE AL TERCER TRIMESTRE DEL AÑO 2024**

**Código del Capítulo: 7222**

**Denominación: Junta de Distrito Municipal de Hato del Yaque**

Destino de Fondos	Estructura Programática					SNIP	Clasificador del Gasto					Función	Fuente Financiamiento	Fuente Especifica	Organismo Financador	Presupuesto			Devengado				Balance Disponible	% Balance Disponible
	Partidas no Asig. a Prog.	Programa	Proyecto	Actividad/Obra			Tipo	Objeto	Cuenta	Subcuenta	Auxiliar					Denominación del Gasto	Original	Modificaciones	Vigente	Acumulado Anterior	Trimestre	A la Fecha		
1	2	3	4	5	6	7	8	9	10	11	12	13	14	15	16	17	18	19 = 17 +/- 18	20	21	22 = 20 + 21	23 = 22 ÷ 19	24 = 19 - 22	25 = 24 ÷ 19
2.2		11	20	0051							REPARACION DE VIVIENDAS EN DISTINTOS SECTORES DE HATO DEL YAQUE					1,000,000.00	0.00	1,000,000.00	580,870.00	246,400.00	827,270.00	82.73	172,730.00	17.27
2.2		11	20	0051		2	7				OBRAS					1,000,000.00	0.00	1,000,000.00	580,870.00	246,400.00	827,270.00	82.73	172,730.00	17.27
2.2		11	20	0051		2	7	1			OBRAS EN EDIFICACIONES					1,000,000.00	0.00	1,000,000.00	580,870.00	246,400.00	827,270.00	82.73	172,730.00	17.27
2.2		11	20	0051		2	7	1	1	01	Obras para edificación residencial (viviendas)	4101	20	1955	100	1,000,000.00	0.00	1,000,000.00	580,870.00	246,400.00	827,270.00	82.73	172,730.00	17.27

**MINISTERIO DE HACIENDA**  
**DIRECCION GENERAL DE PRESUPUESTO**  
**EJECUCIÓN TRIMESTRAL DE LOS GASTOS Y APLICACIONES FINANCIERAS POR DESTINO DE FONDOS Y ESTRUCTURA PROGRAMATICA**  
**CORRESPONDIENTE AL TERCER TRIMESTRE DEL AÑO 2024**

**Código del Capítulo: 7222**

**Denominación: Junta de Distrito Municipal de Hato del Yaque**

Destino de Fondos	Estructura Programática					SNIP	Clasificador del Gasto					Función	Fuente Financiamiento	Fuente Especifica	Organismo Financador	Presupuesto			Devengado				Balance Disponible	% Balance Disponible
	Partidas no Asig. a Prog.	Programa	Proyecto	Actividad/Obra			Tipo	Objeto	Cuenta	Subcuenta	Auxiliar					Denominación del Gasto	Original	Modificaciones	Vigente	Acumulado Anterior	Trimestre	A la Fecha		
1	2	3	4	5	6	7	8	9	10	11	12	13	14	15	16	17	18	19 = 17 +/- 18	20	21	22 = 20 + 21	23 = 22 ÷ 19	24 = 19 - 22	25 = 24 ÷ 19
<b>3</b>											<b>FINANCIAMIENTO</b>					<b>8,000,000.00</b>	<b>-500,000.00</b>	<b>7,500,000.00</b>	<b>2,253,662.90</b>	<b>1,614,432.25</b>	<b>3,868,095.15</b>	<b>51.57</b>	<b>3,631,904.85</b>	<b>48.43</b>
<b>3.1.4</b>											<b>Para gastos en inversión (corto plazo)</b>					<b>8,000,000.00</b>	<b>-500,000.00</b>	<b>7,500,000.00</b>	<b>2,253,662.90</b>	<b>1,614,432.25</b>	<b>3,868,095.15</b>	<b>51.57</b>	<b>3,631,904.85</b>	<b>48.43</b>

**MINISTERIO DE HACIENDA**  
**DIRECCION GENERAL DE PRESUPUESTO**  
**EJECUCIÓN TRIMESTRAL DE LOS GASTOS Y APLICACIONES FINANCIERAS POR DESTINO DE FONDOS Y ESTRUCTURA PROGRAMATICA**  
**CORRESPONDIENTE AL TERCER TRIMESTRE DEL AÑO 2024**

Código del Capítulo: **7222**

Denominación: **Junta de Distrito Municipal de Hato del Yaque**

Destino de Fondos	Estructura Programática					SNIP	Clasificador del Gasto					Función	Fuente Financiamiento	Fuente Especifica	Organismo Financiado	Presupuesto			Devengado				Balance Disponible	% Balance Disponible
	Partidas no Asig. a Prog.	Programa	Proyecto	Actividad/Obra			Tipo	Objeto	Cuenta	Subcuenta	Auxiliar					Denominación del Gasto	Original	Modificaciones	Vigente	Acumulado Anterior	Trimestre	A la Fecha		
1	2	3	4	5	6	7	8	9	10	11	12	13	14	15	16	17	18	19 = 17 +/- 18	20	21	22 = 20 + 21	23 = 22 ÷ 19	24 = 19 - 22	25 = 24 ÷ 19
3.1.4						4					<b>CLASIFICADOR DE APLICACIONES FINANCIERAS</b>					8,000,000.00	-500,000.00	7,500,000.00	2,253,662.90	1,614,432.25	3,868,095.15	51.57	3,631,904.85	48.43
3.1.4	96										Deuda Pública Y Otras Operaciones Financieras					8,000,000.00	-500,000.00	7,500,000.00	2,253,662.90	1,614,432.25	3,868,095.15	51.57	3,631,904.85	48.43
3.1.4	96			0001		4	2				DISMINUCION DE PASIVOS					8,000,000.00	-500,000.00	7,500,000.00	2,253,662.90	1,614,432.25	3,868,095.15	51.57	3,631,904.85	48.43
3.1.4	96			0001		4	2	1			Disminucion de pasivos corrientes					8,000,000.00	-500,000.00	7,500,000.00	2,253,662.90	1,614,432.25	3,868,095.15	51.57	3,631,904.85	48.43
3.1.4	96			0001		4	2	1	1	01	Disminución de cuentas por pagar internas de corto plazo	0	20	1955	100	8,000,000.00	-500,000.00	7,500,000.00	2,253,662.90	1,614,432.25	3,868,095.15	51.57	3,631,904.85	48.43
<b>TOTAL RD\$</b>																<b>75,852,896.00</b>	<b>0.00</b>	<b>75,852,896.00</b>	<b>33,745,004.54</b>	<b>18,093,497.57</b>	<b>51,838,502.11</b>	<b>68.34</b>	<b>24,014,393.89</b>	<b>31.66</b>

Licda. Carmen Liz, MA

Preparado por

Lic. Joel Hernandez

Revisado por

Sr. Fermin Rojas Noesi


Aprobado por


**MINISTERIO DE HACIENDA**  
**DIRECCION GENERAL DE PRESUPUESTO**  
**EJECUCIÓN TRIMESTRAL DE LOS GASTOS Y APLICACIONES FINANCIERAS POR DESTINO DE FONDOS Y ESTRUCTURA PROGRAMATICA**  
**CORRESPONDIENTE AL TERCER TRIMESTRE DEL AÑO 2024**

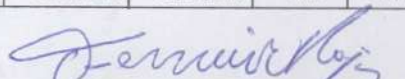
Código del Capítulo: **7222**

Denominación: **Junta de Distrito Municipal de Hato del Yaque**

Detalle de Fracción	Estructura Programática					Clasificador del Gasto						Presupuesto			Devengado				Balance Disponible	% Balance Disponible				
	Pendientes no Asig. a Prog. Programa	Programa	Proyecto	Actividad/ Obra	SNIP	Tipo	Objeto	Cuenta	Subcuenta	Auxiliar	Denominación del Gasto	Función	Fuente Financiamiento	Fuente Específica	Organismo Ejecutor	Original	Modificaciones	Vigente			Acumulado Anterior	Trimestre	A la Fecha	% Devengado a la Fecha
3.1.4						4					CLASIFICADOR DE APLICACIONES FINANCIERAS					8,000,000.00	-500,000.00	7,500,000.00	2,253,662.90	1,614,432.25	3,868,095.15	51.57	3,631,904.85	48.43
3.1.4	96										Deuda Pública Y Otras Operaciones Financieras					8,000,000.00	-500,000.00	7,500,000.00	2,253,662.90	1,614,432.25	3,868,095.15	51.57	3,631,904.85	48.43
3.1.4	96		0001			4	2				DISMINUCION DE PASIVOS					8,000,000.00	-500,000.00	7,500,000.00	2,253,662.90	1,614,432.25	3,868,095.15	51.57	3,631,904.85	48.43
3.1.4	96		0001			4	2	1			Disminucion de pasivos corrientes					8,000,000.00	-500,000.00	7,500,000.00	2,253,662.90	1,614,432.25	3,868,095.15	51.57	3,631,904.85	48.43
3.1.4	96		0001			4	2	1	1	01	Disminución de cuentas por pagar internas de corto plazo	0	20	1955	100	8,000,000.00	-500,000.00	7,500,000.00	2,253,662.90	1,614,432.25	3,868,095.15	51.57	3,631,904.85	48.43
<b>TOTAL RD\$</b>																<b>75,852,896.00</b>	<b>0.00</b>	<b>75,852,896.00</b>	<b>33,745,004.54</b>	<b>18,093,497.57</b>	<b>51,838,502.11</b>	<b>68.34</b>	<b>24,014,393.89</b>	<b>31.66</b>

  
Licda. Carmen Liz, MA  
Preparado por

  
Lic. Joel Hernandez  
Revisado por

  
Sr. Fermin Rojas Noes  
Aprobado por



1- Contraloría General de la República, 2- Cámara de Cuentas, 3- Comisión de Fiscalización y Control, 4- Ayuntamiento Municipal, 5- Dirección General de Presupuesto (DIGEPRES), 6- Dirección General de Contabilidad Gubernamental (DIGECOG)