



**MINISTERIO DE HACIENDA  
DIRECCION GENERAL DE PRESUPUESTO  
EJECUCION TRIMESTRAL DE LOS INGRESOS Y FUENTES DE FINANCIAMIENTO  
CORRESPONDIENTE AL TERCER TRIMESTRE DEL AÑO 2024**



Código Capítulo: **7007**

Denominación: **Ayuntamiento Municipal de Banica**

Clasificador de Ingresos					Concepto Definición	Entidad Orgánica	Fuente Financiamiento	Fuente Específica	Organismo Financiador	Presupuesto			Percibido					
Tipo	Concepto	Cuenta	Subcuenta	Auxiliar						Original	Modificaciones	Vigente	Acumulado Anterior	Total Trimestre	Acumulado a la Fecha	(%) Ingresado a la Fecha	Balance por Percibir	(%) Balance por Percibir
1	2	3	4	5	6	7	8	9	10	11	12	13=11+12	14	15	16=14+15	17=16/13	18=13-16	19=18/13
1					<b>Clasificador de Ingresos</b>					23,631,172.00	8,142,580.62	31,773,752.62	19,307,786.62	5,726,261.00	25,034,047.62	78.79	6,739,705.00	21.21
1	1				<b>IMPUESTOS</b>					84,500.00	35,000.00	119,500.00	75,150.00	13,550.00	88,700.00	74.23	30,800.00	25.77
1	1	4			IMPUESTOS INTERNOS SOBRE MERCANCIAS Y SERVICIOS					84,500.00	35,000.00	119,500.00	75,150.00	13,550.00	88,700.00	74.23	30,800.00	25.77
1	1	4	3		IMPUESTOS AL USO DE BIENES Y SERVICIOS					84,500.00	35,000.00	119,500.00	75,150.00	13,550.00	88,700.00	74.23	30,800.00	25.77
1	1	4	3	21	Certificación de animales	0000	30	9996	102	1,000.00	5,000.00	6,000.00	1,500.00	500.00	2,000.00	33.33	4,000.00	66.67
1	1	4	3	25	Registro y organización sindicato de choferes	0000	30	9996	102	12,000.00	0.00	12,000.00	0.00	0.00	0.00	0.00	12,000.00	100.00
1	1	4	3	28	Impuesto sobre tramitación de documentos	0000	30	9996	102	3,500.00	5,000.00	8,500.00	3,800.00	1,500.00	5,300.00	62.35	3,200.00	37.65
1	1	4	3	29	Impuesto sobre registro de documentos	0000	30	9996	102	65,000.00	25,000.00	90,000.00	69,850.00	11,550.00	81,400.00	90.44	8,600.00	9.56
1	1	4	3	33	Licencias de construcción	0000	30	9996	102	2,000.00	0.00	2,000.00	0.00	0.00	0.00	0.00	2,000.00	100.00
1	1	4	3	35	Permiso para romper pavimento de la vía pública	0000	30	9996	102	1,000.00	0.00	1,000.00	0.00	0.00	0.00	0.00	1,000.00	100.00
1	4				<b>TRANSFERENCIAS</b>					23,089,369.00	8,107,580.62	31,196,949.62	19,131,186.62	5,652,161.00	24,783,347.62	79.44	6,413,602.00	20.56
1	4	1			TRANSFERENCIAS CORRIENTES					13,853,621.00	342,387.00	14,196,008.00	6,748,121.00	3,343,226.00	10,091,347.00	71.09	4,104,661.00	28.91
1	4	1	5		TRANSFERENCIAS CORRIENTES RECIBIDAS POR LOS AYUNTAMIENTOS					13,853,621.00	342,387.00	14,196,008.00	6,748,121.00	3,343,226.00	10,091,347.00	71.09	4,104,661.00	28.91
1	4	1	5	03	Ordinaria según ley (CORRIENTE)	0202	20	1955	100	13,853,621.00	0.00	13,853,621.00	6,499,306.00	3,249,654.00	9,748,960.00	70.37	4,104,661.00	29.63
1	4	1	5	04	Extraordinarias (CORRIENTE)	0201	10	100	104	0.00	248,815.00	248,815.00	248,815.00	0.00	248,815.00	100.00	0.00	0.00
1	4	1	5	05	De Instituciones Públicas Descentralizadas y Autónomas No Financieras	5121	40	9992	103	0.00	93,572.00	93,572.00	0.00	93,572.00	93,572.00	100.00	0.00	0.00
1	4	2			TRANSFERENCIAS DE CAPITAL					9,235,748.00	7,765,193.62	17,000,941.62	12,383,065.62	2,308,935.00	14,692,000.62	86.42	2,308,941.00	13.58
1	4	2	5		TRANSFERENCIAS DE CAPITAL RECIBIDAS POR LOS AYUNTAMIENTOS					9,235,748.00	7,765,193.62	17,000,941.62	12,383,065.62	2,308,935.00	14,692,000.62	86.42	2,308,941.00	13.58
1	4	2	5	03	Ordinaria según ley (CAPITAL)	0202	20	1955	100	9,235,748.00	0.00	9,235,748.00	4,617,872.00	2,308,935.00	6,926,807.00	75.00	2,308,941.00	25.00
1	4	2	5	04	Extraordinarias (CAPITAL)	0201	10	100	104	0.00	7,765,193.62	7,765,193.62	7,765,193.62	0.00	7,765,193.62	100.00	0.00	0.00
1	5				<b>INGRESOS POR CONTRAPRESTACION</b>					447,303.00	0.00	447,303.00	101,450.00	60,550.00	162,000.00	36.22	285,303.00	63.78
1	5	1			VENTAS DE BIENES Y SERVICIOS					447,303.00	0.00	447,303.00	101,450.00	60,550.00	162,000.00	36.22	285,303.00	63.78
1	5	1	3		TASAS					131,850.00	0.00	131,850.00	2,450.00	50.00	2,500.00	1.90	129,350.00	98.10

**MINISTERIO DE HACIENDA**  
**DIRECCION GENERAL DE PRESUPUESTO**  
**EJECUCION TRIMESTRAL DE LOS INGRESOS Y FUENTES DE FINANCIAMIENTO**  
**CORRESPONDIENTE AL TERCER TRIMESTRE DEL AÑO 2024**

Código Capítulo: **7007**

Denominación: **Ayuntamiento Municipal de Banica**

Clasificador de Ingresos					Concepto Definición	Entidad Orzante	Fuente Financiamiento	Fuente Especifica	Organismo Financiador	Presupuesto			Percibido					
Tipo	Concepto	Cuenta	Subcuenta	Auxiliar						Original	Modificaciones	Vigente	Acumulado Anterior	Total Trimestre	Acumulado a la Fecha	(%) Ingresado a la Fecha	Balance por Percibir	(%) Balance por Percibir
1	2	3	4	5	6	7	8	9	10	11	12	13=11+12	14	15	16=14+15	17=16/13	18=13-16	19=18/13
1	5	1	3	20	Recolección desechos sólidos	0000	30	9995	102	131,850.00	0.00	131,850.00	2,450.00	50.00	2,500.00	1.90	129,350.00	98.10
1	5	1	5		ARRENDAMIENTOS					315,453.00	0.00	315,453.00	99,000.00	60,500.00	159,500.00	50.56	155,953.00	49.44
1	5	1	5	01	Arrendamiento de locales comerciales y casas	0000	30	9998	102	40,000.00	0.00	40,000.00	0.00	0.00	0.00	0.00	40,000.00	100.00
1	5	1	5	08	Mercados y hospedajes	0000	30	9998	102	275,453.00	0.00	275,453.00	99,000.00	60,500.00	159,500.00	57.90	115,953.00	42.10
1	6				<b>OTROS INGRESOS</b>					<b>10,000.00</b>	<b>0.00</b>	<b>10,000.00</b>	<b>0.00</b>	<b>0.00</b>	<b>0.00</b>	<b>0.00</b>	<b>10,000.00</b>	<b>100.00</b>
1	6	4			INGRESOS DIVERSOS					10,000.00	0.00	10,000.00	0.00	0.00	0.00	0.00	10,000.00	100.00
1	6	4	1		INGRESOS DIVERSOS					10,000.00	0.00	10,000.00	0.00	0.00	0.00	0.00	10,000.00	100.00
1	6	4	1	01	Ingresos diversos	0000	30	9998	102	10,000.00	0.00	10,000.00	0.00	0.00	0.00	0.00	10,000.00	100.00
3					<b>Clasificador de Financiamiento</b>					<b>0.00</b>	<b>5,120,619.02</b>	<b>5,120,619.02</b>	<b>5,120,619.02</b>	<b>0.00</b>	<b>5,120,619.02</b>	<b>100.00</b>	<b>0.00</b>	<b>0.00</b>
3	1				DISMINUCIÓN DE ACTIVOS FINANCIEROS					<b>0.00</b>	<b>5,120,619.02</b>	<b>5,120,619.02</b>	<b>5,120,619.02</b>	<b>0.00</b>	<b>5,120,619.02</b>	<b>100.00</b>	<b>0.00</b>	<b>0.00</b>
3	1	1			DISMINUCIÓN DE ACTIVOS FINANCIEROS CORRIENTES					0.00	5,120,619.02	5,120,619.02	5,120,619.02	0.00	5,120,619.02	100.00	0.00	0.00
3	1	1	1		Disminución de disponibilidades					0.00	5,120,619.02	5,120,619.02	5,120,619.02	0.00	5,120,619.02	100.00	0.00	0.00
3	1	1	1	03	Disminucion de saldos disponibles de periodos anteriores	0000	30	9998	121	0.00	869,721.83	869,721.83	869,721.83	0.00	869,721.83	100.00	0.00	0.00
3	1	1	1	03	Disminucion de saldos disponibles de periodos anteriores	0000	40	9992	121	0.00	4,250,897.19	4,250,897.19	4,250,897.19	0.00	4,250,897.19	100.00	0.00	0.00
<b>TOTAL RD\$</b>										<b>23,631,172.00</b>	<b>13,263,199.64</b>	<b>36,894,371.64</b>	<b>24,428,405.64</b>	<b>5,726,261.00</b>	<b>30,154,666.64</b>	<b>81.73</b>	<b>6,739,705.00</b>	<b>18.27</b>

Lic. Celenia Ramirez Jimenez  
Preparado por



Lic. Guillermina Jimenez R.  
Revisado por



Lic. Yissell Y. Santana Alcantar  
Aprobado por





**MINISTERIO DE HACIENDA  
DIRECCION GENERAL DE PRESUPUESTO  
EJECUCIÓN TRIMESTRAL DE LOS GASTOS Y APLICACIONES FINANCIERAS POR DESTINO DE FONDOS Y ESTRUCTURA PROGRAMÁTICA  
CORRESPONDIENTE AL TERCER TRIMESTRE DEL AÑO 2024**



Código del Capítulo: **7007**

Denominación: **Ayuntamiento Municipal de Banica**

Destino de Fondos	Estructura Programática					SNIP	Clasificador del Gasto					Denominación del Gasto	Función	Fuente Financiamiento	Fuente Específica	Organismo Financiador	Presupuesto			Devengado				Balance Disponible	% Balance Disponible
	Partidas no Asig. a Prog.	Programa	Proyecto	Actividad/Obra	Tipo		Objeto	Cuenta	Subcuenta	Auxiliar	Original						Modificaciones	Vigente	Acumulado Anterior	Trimestre	A la Fecha	% Devengado a la Fecha			
																							20		
1	2	3	4	5	6	7	8	9	10	11	12	13	14	15	16	17	18	19 = 17 +/- 18	20	21	22 = 20 + 21	23 = 22 + 19	24 = 19 - 22	25 = 24 + 19	
1.1		01	00	0003		2	1	1	1		Remuneraciones al personal fijo					2,200,800.00	9,500.23	2,210,300.23	1,109,413.03	549,956.40	1,659,369.43	75.07	550,930.80	24.93	
1.1		01	00	0003		2	1	1	1	01	Sueldos fijos	1102	20	1955	100	2,200,800.00	0.00	2,200,800.00	1,099,912.80	549,956.40	1,649,869.20	74.97	550,930.80	25.03	
1.1		01	00	0003		2	1	1	1	01	Sueldos fijos	1101	30	9998	121	0.00	9,500.23	9,500.23	9,500.23	0.00	9,500.23	100.00	0.00	0.00	
1.1		01	00	0003		2	1	1	4	01	Sueldo Anual No. 13	1102	20	1955	100	183,400.00	0.00	183,400.00	0.00	0.00	0.00	0.00	0.00	183,400.00	100.00
1.1		01	00	0003		2	1	1	5		Prestaciones económicas					46,763.00	86,365.35	133,128.35	0.00	0.00	0.00	0.00	133,128.35	100.00	
1.1		01	00	0003		2	1	1	5	02	Pago de porcentaje por desvinculación de cargo	1102	30	9995	102	46,763.00	-30,000.00	16,763.00	0.00	0.00	0.00	0.00	0.00	16,763.00	100.00
1.1		01	00	0003		2	1	1	5	03	Prestación laboral por desvinculación	1101	30	9998	121	0.00	116,365.35	116,365.35	0.00	0.00	0.00	0.00	0.00	116,365.35	100.00
1.1		01	00	0003		2	1	2			<b>SOBRESUELDOS</b>					50,000.00	0.00	50,000.00	0.00	0.00	0.00	0.00	50,000.00	100.00	
1.1		01	00	0003		2	1	2	2		Compensación					50,000.00	0.00	50,000.00	0.00	0.00	0.00	0.00	50,000.00	100.00	
1.1		01	00	0003		2	1	2	2	10	Compensación por cumplimiento de indicadores del MAP	1102	30	9995	102	8,000.00	0.00	8,000.00	0.00	0.00	0.00	0.00	0.00	8,000.00	100.00
1.1		01	00	0003		2	1	2	2	10	Compensación por cumplimiento de indicadores del MAP	1102	30	9996	102	42,000.00	0.00	42,000.00	0.00	0.00	0.00	0.00	0.00	42,000.00	100.00
1.1		01	00	0003		2	1	3			<b>DIETAS Y GASTOS DE REPRESENTACION</b>					162,000.00	0.00	162,000.00	81,000.00	40,500.00	121,500.00	75.00	40,500.00	25.00	
1.1		01	00	0003		2	1	3	2	01	Gastos de representación en el país	1102	20	1955	100	162,000.00	0.00	162,000.00	81,000.00	40,500.00	121,500.00	75.00	40,500.00	25.00	
1.1		01	00	0003		2	1	5			<b>CONTRIBUCIONES A LA SEGURIDAD SOCIAL</b>					184,680.00	0.00	184,680.00	92,015.94	48,080.10	140,096.04	75.86	44,583.96	24.14	
1.1		01	00	0003		2	1	5	1	01	Contribuciones al seguro de salud	1102	20	1955	100	85,080.00	0.00	85,080.00	42,695.00	22,270.00	64,965.00	76.36	20,115.00	23.64	
1.1		01	00	0003		2	1	5	2	01	Contribuciones al seguro de pensiones	1102	20	1955	100	85,200.00	0.00	85,200.00	42,815.04	22,300.00	65,115.04	76.43	20,084.96	23.57	
1.1		01	00	0003		2	1	5	3	01	Contribuciones al seguro de riesgo laboral	1102	20	1955	100	14,400.00	0.00	14,400.00	6,505.90	3,510.10	10,016.00	69.56	4,384.00	30.44	
1.1		01	00	0003		2	2				<b>CONTRATACIÓN DE SERVICIOS</b>					123,768.00	101,072.00	224,840.00	14,000.00	130,571.75	144,571.75	64.30	80,268.25	35.70	
1.1		01	00	0003		2	2	3			<b>VIÁTICOS</b>					123,768.00	101,072.00	224,840.00	14,000.00	130,571.75	144,571.75	64.30	80,268.25	35.70	
1.1		01	00	0003		2	2	3	1		Viáticos dentro del país					123,768.00	7,500.00	131,268.00	14,000.00	37,000.00	51,000.00	38.85	80,268.00	61.15	

**MINISTERIO DE HACIENDA**  
**DIRECCION GENERAL DE PRESUPUESTO**  
**EJECUCIÓN TRIMESTRAL DE LOS GASTOS Y APLICACIONES FINANCIERAS POR DESTINO DE FONDOS Y ESTRUCTURA PROGRAMÁTICA**  
**CORRESPONDIENTE AL TERCER TRIMESTRE DEL AÑO 2024**



Código del Capítulo: **7007**

Denominación: **Ayuntamiento Municipal de Banica**

Destino de Fondos	Estructura Programática					SNIP	Clasificador del Gasto					Denominación del Gasto	Función	Fuente Financiamiento	Fuente Específica	Organismo Financiador	Presupuesto			Devengado				Balance Disponible	% Balance Disponible	
	Partidas no Asig. a Prog.	Programa	Proyecto	Actividad/Obra	Tipo		Objeto	Cuenta	Subcuenta	Auxiliar	Original						Modificaciones	Vigente	Acumulado Anterior	Trimestre	A la Fecha	% Devengado a la Fecha	24 = 19 - 22			25 = 24 + 19
1.1	01	00	0003	2	2	3	1	01	Viáticos dentro del país	1102	20	1955	100	110,268.00	0.00	110,268.00	10,000.00	23,500.00	33,500.00	30.38	76,768.00	69.62				
1.1	01	00	0003	2	2	3	1	01	Viáticos dentro del país	1102	30	9996	102	8,500.00	7,500.00	16,000.00	4,000.00	12,000.00	16,000.00	100.00	0.00	0.00				
1.1	01	00	0003	2	2	3	1	01	Viáticos dentro del país	1102	30	9998	102	5,000.00	0.00	5,000.00	0.00	1,500.00	1,500.00	30.00	3,500.00	70.00				
1.1	01	00	0003	2	2	3	3	01	Otros viáticos	1102	40	9992	103	0.00	93,572.00	93,572.00	0.00	93,571.75	93,571.75	100.00	0.25	0.00				
1.1	01	00	0004						<b>Servicios Administrativos y Financieros</b>					23,113.00	31,250.00	54,363.00	16,827.01	33,115.40	49,942.41	91.87	4,420.59	8.13				
1.1	01	00	0004	2	2				<b>CONTRATACIÓN DE SERVICIOS</b>					23,113.00	31,250.00	54,363.00	16,827.01	33,115.40	49,942.41	91.87	4,420.59	8.13				
1.1	01	00	0004	2	2	8			<b>OTROS SERVICIOS NO INCLUIDOS EN CONCEPTOS ANTERIORES</b>					23,113.00	31,250.00	54,363.00	16,827.01	33,115.40	49,942.41	91.87	4,420.59	8.13				
1.1	01	00	0004	2	2	8	2		Comisiones y gastos bancarios					23,113.00	1,250.00	24,363.00	16,827.01	3,115.40	19,942.41	81.86	4,420.59	18.14				
1.1	01	00	0004	2	2	8	2	01	Comisiones y gastos bancarios	1402	20	1955	100	23,113.00	0.00	23,113.00	16,827.01	3,115.40	19,942.41	86.28	3,170.59	13.72				
1.1	01	00	0004	2	2	8	2	01	Comisiones y gastos bancarios	1102	30	9996	102	0.00	1,250.00	1,250.00	0.00	0.00	0.00	0.00	1,250.00	100.00				
1.1	01	00	0004	2	2	8	7	03	Servicios de contabilidad y auditoría	1102	30	9995	102	0.00	30,000.00	30,000.00	0.00	30,000.00	30,000.00	100.00	0.00	0.00				
1.1	12								<b>Gestión y Administración de Servicios Públicos</b>					742,521.00	0.00	742,521.00	342,702.00	171,351.00	514,053.00	69.23	228,468.00	30.77				
1.1	12	00	0002						<b>Ornato y Saneamiento de Calles, Plazas y Parques</b>					469,521.00	0.00	469,521.00	216,702.00	108,351.00	325,053.00	69.23	144,468.00	30.77				
1.1	12	00	0002	2	1				<b>REMUNERACIONES Y CONTRIBUCIONES</b>					469,521.00	0.00	469,521.00	216,702.00	108,351.00	325,053.00	69.23	144,468.00	30.77				
1.1	12	00	0002	2	1	1			<b>REMUNERACIONES</b>					469,521.00	0.00	469,521.00	216,702.00	108,351.00	325,053.00	69.23	144,468.00	30.77				
1.1	12	00	0002	2	1	1	2	06	Jornales	3299	20	1955	100	433,404.00	0.00	433,404.00	216,702.00	108,351.00	325,053.00	75.00	108,351.00	25.00				
1.1	12	00	0002	2	1	1	4	01	Sueldo Anual No. 13	3299	20	1955	100	36,117.00	0.00	36,117.00	0.00	0.00	0.00	0.00	36,117.00	100.00				
1.1	12	00	0004						<b>Supervisión y Administración de Cementerios</b>					273,000.00	0.00	273,000.00	126,000.00	63,000.00	189,000.00	69.23	84,000.00	30.77				
1.1	12	00	0004	2	1				<b>REMUNERACIONES Y CONTRIBUCIONES</b>					273,000.00	0.00	273,000.00	126,000.00	63,000.00	189,000.00	69.23	84,000.00	30.77				

**MINISTERIO DE HACIENDA**  
**DIRECCION GENERAL DE PRESUPUESTO**  
**EJECUCIÓN TRIMESTRAL DE LOS GASTOS Y APLICACIONES FINANCIERAS POR DESTINO DE FONDOS Y ESTRUCTURA PROGRAMATICA**  
**CORRESPONDIENTE AL TERCER TRIMESTRE DEL AÑO 2024**

Código del Capítulo: **7007**

Denominación: **Ayuntamiento Municipal de Banica**

Destino de Fondos	Estructura Programática					Clasificador del Gasto						Presupuesto			Devengado				Balance Disponible	% Balance Disponible				
	Partidas no Asig. a Prog.	Programa	Proyecto	Actividad/Obra	SNIP	Tipo	Objeto	Cuenta	Subcuenta	Auxiliar	Denominación del Gasto	Función	Fuente Financiamiento	Fuente Especifica	Organismo Financiador	Original	Modificaciones	Vigente			Acumulado Anterior	Trimestre	A la Fecha	% Devengado a la Fecha
1	2	3	4	5	6	7	8	9	10	11	12	13	14	15	16	17	18	19 = 17 +/- 18	20	21	22 = 20 + 21	23 = 22 + 19	24 = 19 - 22	25 = 24 + 19
1.1		12	00	0004		2	1	1			REMUNERACIONES					273,000.00	0.00	273,000.00	126,000.00	63,000.00	189,000.00	69.23	84,000.00	30.77
1.1		12	00	0004		2	1	1	2	06	Jornales	3101	20	1955	100	252,000.00	0.00	252,000.00	126,000.00	63,000.00	189,000.00	75.00	63,000.00	25.00
1.1		12	00	0004		2	1	1	4	01	Sueldo Anual No. 13	3101	20	1955	100	21,000.00	0.00	21,000.00	0.00	0.00	0.00	0.00	21,000.00	100.00
1.1	98										Adm. de Contribuciones Especiales (Transf. Priv.)					399,100.00	0.00	399,100.00	177,600.00	88,200.00	265,800.00	66.60	133,300.00	33.40
1.1	98					2	4				TRANSFERENCIAS CORRIENTES					399,100.00	0.00	399,100.00	177,600.00	88,200.00	265,800.00	66.60	133,300.00	33.40
1.1	98					2	4	1			TRANSFERENCIAS CORRIENTES AL SECTOR PRIVADO					399,100.00	0.00	399,100.00	177,600.00	88,200.00	265,800.00	66.60	133,300.00	33.40
1.1	98					2	4	1	1	01	Pensiones	4501	20	1955	100	399,100.00	0.00	399,100.00	177,600.00	88,200.00	265,800.00	66.60	133,300.00	33.40



MINISTERIO DE HACIENDA  
DIRECCION GENERAL DE PRESUPUESTO  
EJECUCIÓN TRIMESTRAL DE LOS GASTOS Y APLICACIONES FINANCIERAS POR DESTINO DE FONDOS Y ESTRUCTURA PROGRAMÁTICA  
CORRESPONDIENTE AL TERCER TRIMESTRE DEL AÑO 2024



Código del Capítulo: **7007**

Denominación: **Ayuntamiento Municipal de Banica**

Destino de Fondos	Estructura Programática					SNIP	Clasificador del Gasto					Denominación del Gasto	Función	Fuente Financiamiento	Fuente Específica	Organismo Financiador	Presupuesto			Devengado				Balance Disponible	% Balance Disponible
	Partidas no Asig. a Prog.	Programa	Proyecto	Actividad/Obra			Tipo	Objeto	Cuenta	Subcuenta	Auxiliar						Original	Modificaciones	Vigente	Acumulado Anterior	Trimestre	A la Fecha	% Devengado a la Fecha		
1	2	3	4	5	6	7	8	9	10	11	12	13	14	15	16	17	18	19 = 17 +/- 18	20	21	22 = 20 + 21	23 = 22 + 19	24 = 19 - 22	25 = 24 + 19	
1.2											<b>Servicios Municipales</b>					7,325,663.00	346,255.66	7,671,918.66	3,672,288.30	1,710,350.23	5,382,638.53	70.16	2,289,280.13	29.84	
1.2						2					<b>CLASIFICADOR DEL GASTO</b>					7,325,663.00	346,255.66	7,671,918.66	3,672,288.30	1,710,350.23	5,382,638.53	70.16	2,289,280.13	29.84	
1.2		01									<b>Normas, Políticas y Administración Municipal</b>					3,276,556.00	309,665.00	3,586,221.00	1,663,853.63	704,345.11	2,368,198.74	66.04	1,218,022.26	33.96	
1.2		01	00	0003							<b>Administración Municipal</b>					1,469,443.00	300,365.00	1,769,808.00	916,488.62	327,245.39	1,243,734.01	70.28	526,073.99	29.72	
1.2		01	00	0003		2	1				<b>REMUNERACIONES Y CONTRIBUCIONES</b>					735,264.00	0.00	735,264.00	335,475.60	167,197.80	502,673.40	68.37	232,590.60	31.63	
1.2		01	00	0003		2	1	1			<b>REMUNERACIONES</b>					725,021.00	0.00	725,021.00	328,704.00	165,351.00	494,055.00	68.14	230,966.00	31.86	
1.2		01	00	0003		2	1	1	1	01	Sueldos fijos	1102	20	1955	100	655,404.00	0.00	655,404.00	328,704.00	165,351.00	494,055.00	75.38	161,349.00	24.62	
1.2		01	00	0003		2	1	1	2	03	Suplencias	1102	20	1955	100	15,000.00	0.00	15,000.00	0.00	0.00	0.00	0.00	0.00	15,000.00	100.00
1.2		01	00	0003		2	1	1	4	01	Sueldo Anual No. 13	1102	20	1955	100	54,617.00	0.00	54,617.00	0.00	0.00	0.00	0.00	0.00	54,617.00	100.00
1.2		01	00	0003		2	1	5			<b>CONTRIBUCIONES A LA SEGURIDAD SOCIAL</b>					10,243.00	0.00	10,243.00	6,771.60	1,846.80	8,618.40	84.14	1,624.60	15.86	
1.2		01	00	0003		2	1	5	1	01	Contribuciones al seguro de salud	1102	20	1955	100	4,761.00	0.00	4,761.00	3,119.60	850.80	3,970.40	83.39	790.60	16.61	
1.2		01	00	0003		2	1	5	2	01	Contribuciones al seguro de pensiones	1102	20	1955	100	4,745.00	0.00	4,745.00	3,124.00	852.00	3,976.00	83.79	769.00	16.21	
1.2		01	00	0003		2	1	5	3	01	Contribuciones al seguro de riesgo laboral	1102	20	1955	100	737.00	0.00	737.00	528.00	144.00	672.00	91.18	65.00	8.82	
1.2		01	00	0003		2	2				<b>CONTRATACIÓN DE SERVICIOS</b>					634,179.00	248,815.00	882,994.00	479,010.42	136,172.59	615,183.01	69.67	267,810.99	30.33	
1.2		01	00	0003		2	2	1			<b>SERVICIOS BASICOS</b>					19,909.00	0.00	19,909.00	9,735.76	4,861.69	14,597.45	73.32	5,311.55	26.68	
1.2		01	00	0003		2	2	1	5	01	Servicio de internet y televisión por cable	1102	30	9998	102	19,909.00	0.00	19,909.00	9,735.76	4,861.69	14,597.45	73.32	5,311.55	26.68	
1.2		01	00	0003		2	2	2			<b>PUBLICIDAD IMPRESIÓN Y ENCUADERNACION</b>					148,458.00	0.00	148,458.00	51,574.65	6,000.00	57,574.65	38.78	90,883.35	61.22	
1.2		01	00	0003		2	2	2	1	01	Publicidad y propaganda	1102	20	1955	100	33,000.00	0.00	33,000.00	12,000.00	6,000.00	18,000.00	54.55	15,000.00	45.45	
1.2		01	00	0003		2	2	2	2	01	Impresión, encuadernación y rotulación	1102	30	9998	102	115,458.00	0.00	115,458.00	39,574.65	0.00	39,574.65	34.28	75,883.35	65.72	
1.2		01	00	0003		2	2	6			<b>SEGUROS</b>					210,812.00	0.00	210,812.00	76,385.01	65,560.90	141,945.91	67.33	68,866.09	32.67	





**MINISTERIO DE HACIENDA  
DIRECCION GENERAL DE PRESUPUESTO**  
**EJECUCIÓN TRIMESTRAL DE LOS GASTOS Y APLICACIONES FINANCIERAS POR DESTINO DE FONDOS Y ESTRUCTURA PROGRAMÁTICA**  
**CORRESPONDIENTE AL TERCER TRIMESTRE DEL AÑO 2024**



Código del Capítulo: **7007**

Denominación: **Ayuntamiento Municipal de Banica**

Destino de Fondos	Estructura Programática					Clasificador del Gasto						Presupuesto			Devengado				Balance Disponible	Balance Disponible %					
	Partidas no Asig. a Prog.	Programa	Proyecto	Actividad/Obra	SNIP	Tipo	Objeto	Cuenta	Subcuenta	Auxiliar	Denominación del Gasto	Función	Fuente Financiamiento	Fuente Específica	Organismo Financiador	Original	Modificaciones	Vigente			Acumulado Anterior	Trimestre	A la Fecha	% Devengado a la Fecha	
																									17
1.2	01	00	0004		2	1	1				<b>REMUNERACIONES</b>				1,405,750.00	0.00	1,405,750.00	605,964.49	313,250.00	919,214.49	65.39	486,535.51	34.61		
1.2	01	00	0004		2	1	1	2			Remuneraciones al personal con carácter transitorio				1,298,000.00	0.00	1,298,000.00	605,964.49	313,250.00	919,214.49	70.82	378,785.51	29.18		
1.2	01	00	0004		2	1	1	2	03		Suplencias	1402	30	9998	102	5,000.00	0.00	5,000.00	0.00	0.00	0.00	0.00	0.00	5,000.00	100.00
1.2	01	00	0004		2	1	1	2	06		Jornales	1402	20	1955	100	1,293,000.00	0.00	1,293,000.00	605,964.49	313,250.00	919,214.49	71.09	373,785.51	28.91	
1.2	01	00	0004		2	1	1	4	01		Sueldo Anual No. 13	1402	20	1955	100	107,750.00	0.00	107,750.00	0.00	0.00	0.00	0.00	0.00	107,750.00	100.00
1.2	01	00	0004		2	1	5				<b>CONTRIBUCIONES A LA SEGURIDAD SOCIAL</b>				18,468.00	0.00	18,468.00	10,388.25	7,156.35	17,544.60	95.00	923.40	5.00		
1.2	01	00	0004		2	1	5	1	01		Contribuciones al seguro de salud	1402	20	1955	100	8,508.00	0.00	8,508.00	4,785.75	3,296.85	8,082.60	95.00	425.40	5.00	
1.2	01	00	0004		2	1	5	2	01		Contribuciones al seguro de pensiones	1402	20	1955	100	8,520.00	0.00	8,520.00	4,792.50	3,301.50	8,094.00	95.00	426.00	5.00	
1.2	01	00	0004		2	1	5	3	01		Contribuciones al seguro de riesgo laboral	1402	20	1955	100	1,440.00	0.00	1,440.00	810.00	558.00	1,368.00	95.00	72.00	5.00	
1.2	01	00	0004		2	2					<b>CONTRATACIÓN DE SERVICIOS</b>				309,431.00	1,550.00	310,981.00	96,872.27	56,693.37	153,565.64	49.38	157,415.36	50.62		
1.2	01	00	0004		2	2	1				<b>SERVICIOS BASICOS</b>				83,557.00	0.00	83,557.00	9,723.38	4,867.88	14,591.26	17.46	68,965.74	82.54		
1.2	01	00	0004		2	2	1	2	01		Servicios telefónico de larga distancia	1402	20	1955	100	6,344.00	0.00	6,344.00	0.00	1,624.69	1,624.69	25.61	4,719.31	74.39	
1.2	01	00	0004		2	2	1	3	01		Teléfono local	1402	20	1955	100	17,213.00	0.00	17,213.00	9,723.38	3,243.19	12,966.57	75.33	4,246.43	24.67	
1.2	01	00	0004		2	2	1	6	01		Energía eléctrica	1402	20	1955	100	60,000.00	0.00	60,000.00	0.00	0.00	0.00	0.00	0.00	60,000.00	100.00
1.2	01	00	0004		2	2	5				<b>ALQUILERES Y RENTAS</b>				174,000.00	0.00	174,000.00	60,000.00	48,000.00	108,000.00	62.07	66,000.00	37.93		
1.2	01	00	0004		2	2	5	9	01		Licencias Informaticas	1402	20	1955	100	174,000.00	0.00	174,000.00	60,000.00	48,000.00	108,000.00	62.07	66,000.00	37.93	
1.2	01	00	0004		2	2	8				<b>OTROS SERVICIOS NO INCLUIDOS EN CONCEPTOS ANTERIORES</b>				51,874.00	1,550.00	53,424.00	27,148.89	3,825.49	30,974.38	57.98	22,449.62	42.02		
1.2	01	00	0004		2	2	8	2	01		Comisiones y gastos bancarios	1402	20	1955	100	51,874.00	0.00	51,874.00	27,148.89	3,825.49	30,974.38	59.71	20,899.62	40.29	
1.2	01	00	0004		2	2	8	7	06		Otros servicios técnicos profesionales	1402	30	9996	102	0.00	1,550.00	1,550.00	0.00	0.00	0.00	0.00	0.00	1,550.00	100.00
1.2	01	00	0004		2	3					<b>MATERIALES Y SUMINISTROS</b>				73,464.00	7,750.00	81,214.00	34,140.00	0.00	34,140.00	42.04	47,074.00	57.96		

**MINISTERIO DE HACIENDA**  
**DIRECCION GENERAL DE PRESUPUESTO**  
**EJECUCIÓN TRIMESTRAL DE LOS GASTOS Y APLICACIONES FINANCIERAS POR DESTINO DE FONDOS Y ESTRUCTURA PROGRAMÁTICA**  
**CORRESPONDIENTE AL TERCER TRIMESTRE DEL AÑO 2024**



Código del Capítulo: **7007**

Denominación: **Ayuntamiento Municipal de Banica**

Destino de Fondos	Estructura Programática					SNIP	Clasificador del Gasto					Denominación del Gasto	Función	Fuente Financiamiento	Fuente Específica	Organismo Financiador	Presupuesto			Devengado						
	Partidas no Asig. a Prog	Programa	Proyecto	Actividad/ Obra	Tipo		Objeto	Cuenta	Subcuenta	Auxiliar	Original						Modificaciones	Vigente	Acumulado Anterior	Trimestre	A la Fecha	% Devengado a la Fecha	Balance Disponible	% Balance Disponible		
																									17	18
1.2		01	00	0004	2	3	1											0.00	7,750.00	7,750.00	0.00	0.00	0.00	0.00	7,750.00	100.00
1.2		01	00	0004	2	3	1	1	01	Alimentos y bebidas para personas	1402	30	9996	102				0.00	7,750.00	7,750.00	0.00	0.00	0.00	0.00	7,750.00	100.00
1.2		01	00	0004	2	3	3			PRODUCTOS DE PAPEL, CARTON E IMPRESOS								5,450.00	0.00	5,450.00	3,500.00	0.00	3,500.00	64.22	1,950.00	35.78
1.2		01	00	0004	2	3	3	3	01	Productos de artes gráficas	1402	20	1955	100				5,450.00	0.00	5,450.00	3,500.00	0.00	3,500.00	64.22	1,950.00	35.78
1.2		01	00	0004	2	3	9			PRODUCTOS Y UTILES VARIOS								68,014.00	0.00	68,014.00	30,640.00	0.00	30,640.00	45.05	37,374.00	54.95
1.2		01	00	0004	2	3	9	1	01	Material para limpieza	1402	20	1955	100				68,014.00	0.00	68,014.00	30,640.00	0.00	30,640.00	45.05	37,374.00	54.95
1.2		12								Gestión y Administración de Servicios Públicos								3,407,107.00	0.00	3,407,107.00	1,629,434.67	814,005.12	2,443,439.79	71.72	963,667.21	28.28
1.2		12	00	0003						Manejo de Residuos Sólidos								2,889,135.00	0.00	2,889,135.00	1,370,795.12	680,154.12	2,050,949.24	70.99	838,185.76	29.01
1.2		12	00	0003	2	1				REMUNERACIONES Y CONTRIBUCIONES								2,889,135.00	0.00	2,889,135.00	1,370,795.12	680,154.12	2,050,949.24	70.99	838,185.76	29.01
1.2		12	00	0003	2	1	1			REMUNERACIONES								2,837,484.00	0.00	2,837,484.00	1,351,555.07	670,704.00	2,022,259.07	71.27	815,224.93	28.73
1.2		12	00	0003	2	1	1	2	06	Jornales	3202	20	1955	100				2,619,216.00	0.00	2,619,216.00	1,351,555.07	670,704.00	2,022,259.07	77.21	596,956.93	22.79
1.2		12	00	0003	2	1	1	4	01	Sueldo Anual No. 13	3202	20	1955	100				218,268.00	0.00	218,268.00	0.00	0.00	0.00	0.00	218,268.00	100.00
1.2		12	00	0003	2	1	5			CONTRIBUCIONES A LA SEGURIDAD SOCIAL								51,651.00	0.00	51,651.00	19,240.05	9,450.12	28,690.17	55.55	22,960.83	44.45
1.2		12	00	0003	2	1	5	1	01	Contribuciones al seguro de salud	3202	20	1955	100				23,795.00	0.00	23,795.00	8,787.75	4,353.60	13,141.35	55.23	10,653.65	44.77
1.2		12	00	0003	2	1	5	2	01	Contribuciones al seguro de pensiones	3202	20	1955	100				23,829.00	0.00	23,829.00	8,798.70	4,359.72	13,158.42	55.22	10,670.58	44.78
1.2		12	00	0003	2	1	5	3	01	Contribuciones al seguro de riesgo laboral	3202	20	1955	100				4,027.00	0.00	4,027.00	1,653.60	736.80	2,390.40	59.36	1,636.60	40.64
1.2		12	00	0004						Supervisión y Administración de Cementerios								247,000.00	0.00	247,000.00	134,000.00	73,500.00	207,500.00	84.01	39,500.00	15.99
1.2		12	00	0004	2	1				REMUNERACIONES Y CONTRIBUCIONES								247,000.00	0.00	247,000.00	134,000.00	73,500.00	207,500.00	84.01	39,500.00	15.99
1.2		12	00	0004	2	1	1			REMUNERACIONES								247,000.00	0.00	247,000.00	134,000.00	73,500.00	207,500.00	84.01	39,500.00	15.99

**MINISTERIO DE HACIENDA**  
**DIRECCION GENERAL DE PRESUPUESTO**  
**EJECUCIÓN TRIMESTRAL DE LOS GASTOS Y APLICACIONES FINANCIERAS POR DESTINO DE FONDOS Y ESTRUCTURA PROGRAMÁTICA**  
**CORRESPONDIENTE AL TERCER TRIMESTRE DEL AÑO 2024**



Código del Capítulo: **7007**

Denominación: **Ayuntamiento Municipal de Banica**

Destino de Fondos	Estructura Programática					SNIP	Clasificador del Gasto					Denominación del Gasto	Función	Fuente Financiamiento	Fuente Específica	Organismo Financiador	Presupuesto			Devengado					
	Partidas no Asig. a Prog.	Programa	Proyecto	Actividad/Obra			Tipo	Objeto	Cuenta	Subcuenta	Auxiliar						Original	Modificaciones	Vigente	Acumulado Anterior	Trimestre	A la Fecha	% Devengado a la Fecha	Balance Disponible	% Balance Disponible
1	2	3	4	5	6	7	8	9	10	11	12	13	14	15	16	17	18	19 = 17 +/- 18	20	21	22 = 20 + 21	23 = 22 + 19	24 = 19 - 22	25 = 24 + 19	
1.2		12	00	0004		2	1	1	1	01	Sueldos fijos	3101	20	1955	100	228,000.00	0.00	228,000.00	134,000.00	73,500.00	207,500.00	91.01	20,500.00	8.99	
1.2		12	00	0004		2	1	1	4	01	Sueldo Anual No. 13	3101	20	1955	100	19,000.00	0.00	19,000.00	0.00	0.00	0.00	0.00	19,000.00	100.00	
1.2		12	00	0007							<b>Supervisión y Administración de Mercados</b>					<b>270,972.00</b>	<b>0.00</b>	<b>270,972.00</b>	<b>124,639.55</b>	<b>60,351.00</b>	<b>184,990.55</b>	<b>68.27</b>	<b>85,981.45</b>	<b>31.73</b>	
1.2		12	00	0007		2	1				<b>REMUNERACIONES Y CONTRIBUCIONES</b>					<b>270,972.00</b>	<b>0.00</b>	<b>270,972.00</b>	<b>124,639.55</b>	<b>60,351.00</b>	<b>184,990.55</b>	<b>68.27</b>	<b>85,981.45</b>	<b>31.73</b>	
1.2		12	00	0007		2	1	1			<b>REMUNERACIONES</b>					<b>261,521.00</b>	<b>0.00</b>	<b>261,521.00</b>	<b>120,702.00</b>	<b>60,351.00</b>	<b>181,053.00</b>	<b>69.23</b>	<b>80,468.00</b>	<b>30.77</b>	
1.2		12	00	0007		2	1	1	2	06	Jornales	3202	20	1955	100	241,404.00	0.00	241,404.00	120,702.00	60,351.00	181,053.00	75.00	60,351.00	25.00	
1.2		12	00	0007		2	1	1	4	01	Sueldo Anual No. 13	3202	20	1955	100	20,117.00	0.00	20,117.00	0.00	0.00	0.00	0.00	20,117.00	100.00	
1.2		12	00	0007		2	1	5			<b>CONTRIBUCIONES A LA SEGURIDAD SOCIAL</b>					<b>9,451.00</b>	<b>0.00</b>	<b>9,451.00</b>	<b>3,937.55</b>	<b>0.00</b>	<b>3,937.55</b>	<b>41.66</b>	<b>5,513.45</b>	<b>58.34</b>	
1.2		12	00	0007		2	1	5	1	01	Contribuciones al seguro de salud	3202	20	1955	100	4,354.00	0.00	4,354.00	1,814.00	0.00	1,814.00	41.66	2,540.00	58.34	
1.2		12	00	0007		2	1	5	2	01	Contribuciones al seguro de pensiones	3202	20	1955	100	4,360.00	0.00	4,360.00	1,816.55	0.00	1,816.55	41.66	2,543.45	58.34	
1.2		12	00	0007		2	1	5	3	01	Contribuciones al seguro de riesgo laboral	3202	20	1955	100	737.00	0.00	737.00	307.00	0.00	307.00	41.66	430.00	58.34	
1.2		14									<b>Gestión y Administración de Servicios Sociales</b>					<b>642,000.00</b>	<b>36,590.66</b>	<b>678,590.66</b>	<b>379,000.00</b>	<b>192,000.00</b>	<b>571,000.00</b>	<b>84.14</b>	<b>107,590.66</b>	<b>15.86</b>	
1.2		14	00	0001							<b>Asistencia Social</b>					<b>642,000.00</b>	<b>36,590.66</b>	<b>678,590.66</b>	<b>379,000.00</b>	<b>192,000.00</b>	<b>571,000.00</b>	<b>84.14</b>	<b>107,590.66</b>	<b>15.86</b>	
1.2		14	00	0001		2	4				<b>TRANSFERENCIAS CORRIENTES</b>					<b>642,000.00</b>	<b>36,590.66</b>	<b>678,590.66</b>	<b>379,000.00</b>	<b>192,000.00</b>	<b>571,000.00</b>	<b>84.14</b>	<b>107,590.66</b>	<b>15.86</b>	
1.2		14	00	0001		2	4	1			<b>TRANSFERENCIAS CORRIENTES AL SECTOR PRIVADO</b>					<b>642,000.00</b>	<b>36,590.66</b>	<b>678,590.66</b>	<b>379,000.00</b>	<b>192,000.00</b>	<b>571,000.00</b>	<b>84.14</b>	<b>107,590.66</b>	<b>15.86</b>	
1.2		14	00	0001		2	4	1	2		Ayudas y donaciones a personas					<b>642,000.00</b>	<b>36,590.66</b>	<b>678,590.66</b>	<b>379,000.00</b>	<b>192,000.00</b>	<b>571,000.00</b>	<b>84.14</b>	<b>107,590.66</b>	<b>15.86</b>	
1.2		14	00	0001		2	4	1	2	01	Ayudas y donaciones programadas a hogares y personas	4510	20	1955	100	642,000.00	0.00	642,000.00	379,000.00	192,000.00	571,000.00	88.94	71,000.00	11.06	
1.2		14	00	0001		2	4	1	2	02	Ayudas y donaciones ocasionales a hogares y personas	4510	30	9998	121	0.00	36,590.66	36,590.66	0.00	0.00	0.00	0.00	0.00	36,590.66	100.00

**MINISTERIO DE HACIENDA**  
**DIRECCION GENERAL DE PRESUPUESTO**  
**EJECUCIÓN TRIMESTRAL DE LOS GASTOS Y APLICACIONES FINANCIERAS POR DESTINO DE FONDOS Y ESTRUCTURA PROGRAMÁTICA**  
**CORRESPONDIENTE AL TERCER TRIMESTRE DEL AÑO 2024**



**Código del Capítulo: 7007**

**Denominación: Ayuntamiento Municipal de Banica**

Destino de Fondos	Estructura Programática					SNIP	Clasificador del Gasto					Denominación del Gasto	Función	Fuente Financiamiento	Fuente Especifica	Organismo Financiador	Presupuesto			Devengado						
	Partidas no Asig. a Prog.	Programa	Proyecto	Actividad/Obra	Tipo		Objeto	Cuenta	Subcuenta	Auxiliar	Original						Modificaciones	Vigente	Acumulado Anterior	Trimestre	A la Fecha	% Devengado a la Fecha	Balance Disponible	% Balance Disponible		
																									17	18
1.3																		945,247.00	2,431.87	947,678.87	423,236.30	226,446.73	649,683.03	68.56	297,995.84	31.44
1.3					2													945,247.00	2,431.87	947,678.87	423,236.30	226,446.73	649,683.03	68.56	297,995.84	31.44
1.3		01																66,624.00	2,431.87	69,055.87	33,936.86	30,946.73	64,883.59	93.96	4,172.28	6.04
1.3		01	00	0003														6,200.00	1,000.00	7,200.00	4,850.00	1,350.00	6,200.00	86.11	1,000.00	13.89
1.3		01	00	0003	2	2												0.00	1,000.00	1,000.00	0.00	0.00	0.00	0.00	1,000.00	100.00
1.3		01	00	0003	2	2	8											0.00	1,000.00	1,000.00	0.00	0.00	0.00	0.00	1,000.00	100.00
1.3		01	00	0003	2	2	8	4	01	Servicios funerarios y gastos conexos	1102	30	9996	102				0.00	1,000.00	1,000.00	0.00	0.00	0.00	0.00	1,000.00	100.00
1.3		01	00	0003	2	3				MATERIALES Y SUMINISTROS								6,200.00	0.00	6,200.00	4,850.00	1,350.00	6,200.00	100.00	0.00	0.00
1.3		01	00	0003	2	3	1			ALIMENTOS Y PRODUCTOS AGROFORESTALES								6,200.00	0.00	6,200.00	4,850.00	1,350.00	6,200.00	100.00	0.00	0.00
1.3		01	00	0003	2	3	1	1		Alimentos y bebidas para personas								6,200.00	0.00	6,200.00	4,850.00	1,350.00	6,200.00	100.00	0.00	0.00
1.3		01	00	0003	2	3	1	1	01	Alimentos y bebidas para personas	1102	30	9996	102				800.00	0.00	800.00	0.00	800.00	800.00	100.00	0.00	0.00
1.3		01	00	0003	2	3	1	1	01	Alimentos y bebidas para personas	1102	30	9998	102				5,400.00	0.00	5,400.00	4,850.00	550.00	5,400.00	100.00	0.00	0.00
1.3		01	00	0004						Servicios Administrativos y Financieros								60,424.00	1,431.87	61,855.87	29,086.86	29,596.73	58,683.59	94.87	3,172.28	5.13
1.3		01	00	0004	2	2				CONTRATACIÓN DE SERVICIOS								30,355.00	1,231.87	31,586.87	13,666.86	14,866.73	28,533.59	90.33	3,053.28	9.67
1.3		01	00	0004	2	2	2			PUBLICIDAD IMPRESIÓN Y ENCUADERNACION								14,003.00	0.00	14,003.00	0.00	14,000.00	14,000.00	99.98	3.00	0.02
1.3		01	00	0004	2	2	2	2		Impresión, encuadernación y rotulación								14,003.00	0.00	14,003.00	0.00	14,000.00	14,000.00	99.98	3.00	0.02
1.3		01	00	0004	2	2	2	2	01	Impresión, encuadernación y rotulación	1402	20	1955	100				5,135.00	0.00	5,135.00	0.00	5,135.00	5,135.00	100.00	0.00	0.00
1.3		01	00	0004	2	2	2	2	01	Impresión, encuadernación y rotulación	1102	30	9998	102				8,868.00	0.00	8,868.00	0.00	8,865.00	8,865.00	99.97	3.00	0.03



**MINISTERIO DE HACIENDA**  
**DIRECCION GENERAL DE PRESUPUESTO**  
**EJECUCIÓN TRIMESTRAL DE LOS GASTOS Y APLICACIONES FINANCIERAS POR DESTINO DE FONDOS Y ESTRUCTURA PROGRAMATICA**  
**CORRESPONDIENTE AL TERCER TRIMESTRE DEL AÑO 2024**

Código del Capítulo: **7007**

Denominación: **Ayuntamiento Municipal de Banica**

Destino de Fondos	Estructura Programática					SNIP	Clasificador del Gasto					Presupuesto			Devengado				Balance Disponible	% Balance Disponible				
	Partidas no Asig. a Prog.	Programa	Proyecto	Actividad/Obra	Tipo		Objeto	Cuenta	Subcuenta	Auxiliar	Denominación del Gasto	Función	Fuente Financiamiento	Fuente Especifica	Organismo Financiador	Original	Modificaciones	Vigente			Acumulado Anterior	Trimestre	A la Fecha	% Devengado a la Fecha
1.3		14	00	0001		2	4	1	2						487,130.00	0.00	487,130.00	239,644.44	114,500.00	354,144.44	72.70	132,985.56	27.30	
1.3		14	00	0001		2	4	1	2	01	4510	20	1955	100	456,000.00	0.00	456,000.00	225,000.00	112,500.00	337,500.00	74.01	118,500.00	25.99	
1.3		14	00	0001		2	4	1	2	02	4510	30	9995	102	31,130.00	0.00	31,130.00	14,644.44	2,000.00	16,644.44	53.47	14,485.56	46.53	
1.3		14	00	0002											273,000.00	0.00	273,000.00	126,000.00	63,000.00	189,000.00	69.23	84,000.00	30.77	
1.3		14	00	0002		2	1								273,000.00	0.00	273,000.00	126,000.00	63,000.00	189,000.00	69.23	84,000.00	30.77	
1.3		14	00	0002		2	1	1							273,000.00	0.00	273,000.00	126,000.00	63,000.00	189,000.00	69.23	84,000.00	30.77	
1.3		14	00	0002		2	1	1	2	06	4409	20	1955	100	252,000.00	0.00	252,000.00	126,000.00	63,000.00	189,000.00	75.00	63,000.00	25.00	
1.3		14	00	0002		2	1	1	4	01	4409	20	1955	100	21,000.00	0.00	21,000.00	0.00	0.00	0.00	0.00	0.00	21,000.00	100.00
1.3	98														36,000.00	0.00	36,000.00	0.00	0.00	0.00	0.00	0.00	36,000.00	100.00
1.3	98					2	4								36,000.00	0.00	36,000.00	0.00	0.00	0.00	0.00	0.00	36,000.00	100.00
1.3	98					2	4	1							36,000.00	0.00	36,000.00	0.00	0.00	0.00	0.00	0.00	36,000.00	100.00
1.3	98					2	4	1	6	01	4409	20	1955	100	36,000.00	0.00	36,000.00	0.00	0.00	0.00	0.00	0.00	36,000.00	100.00



**MINISTERIO DE HACIENDA**  
**DIRECCION GENERAL DE PRESUPUESTO**  
**EJECUCIÓN TRIMESTRAL DE LOS GASTOS Y APLICACIONES FINANCIERAS POR DESTINO DE FONDOS Y ESTRUCTURA PROGRAMÁTICA**  
**CORRESPONDIENTE AL TERCER TRIMESTRE DEL AÑO 2024**



Código del Capítulo: **7007**

Denominación: **Ayuntamiento Municipal de Banica**

Destino de Fondos	Estructura Programática					Clasificador del Gasto					Función	Fuente Financiamiento	Fuente Especifica	Organismo Financiado	Presupuesto			Devengado				Balance Disponible	% Balance Disponible			
	Partidas no Asig. a Prog.	Programa	Proyecto	Actividad/ Obra	SNIP	Tipo	Objeto	Cuenta	Subcuenta	Auxiliar					Denominación del Gasto	Original	Modificaciones	Vigente	Acumulado Anterior	Trimestre	A la Fecha			% Devengado a la Fecha	Balance Disponible	% Balance Disponible
2.1											Bienes Muebles, Inmuebles no clasificado en categoría proyecto				6,605,403.00	308,175.88	6,913,578.88	3,344,603.74	1,511,526.03	4,856,129.77	70.24	2,057,449.11	29.76			
2.1						2					CLASIFICADOR DEL GASTO				6,605,403.00	308,175.88	6,913,578.88	3,344,603.74	1,511,526.03	4,856,129.77	70.24	2,057,449.11	29.76			
2.1		01									Normas, Políticas y Administración Municipal				907,233.00	0.00	907,233.00	336,754.72	94,906.16	431,660.88	47.58	475,572.12	52.42			
2.1		01	00	0003							Administración Municipal				847,233.00	0.00	847,233.00	295,247.00	86,620.00	381,867.00	45.07	465,366.00	54.93			
2.1		01	00	0003		2	2				CONTRATACIÓN DE SERVICIOS				145,000.00	0.00	145,000.00	30,957.00	46,500.00	77,457.00	53.42	67,543.00	46.58			
2.1		01	00	0003		2	2	5			ALQUILERES Y RENTAS				45,000.00	-20,000.00	25,000.00	0.00	5,000.00	5,000.00	20.00	20,000.00	80.00			
2.1		01	00	0003		2	2	5	4	01	Alquileres de equipos de transporte, tracción y elevación	1101	20	1955	100	45,000.00	-20,000.00	25,000.00	0.00	5,000.00	5,000.00	20.00	20,000.00	80.00		
2.1		01	00	0003		2	2	7			SERVICIOS DE CONSERVACION, REPARACIONES MENORES E INSTALACIONES TEMPORALES				100,000.00	-24,000.00	76,000.00	30,957.00	25,000.00	55,957.00	73.63	20,043.00	26.37			
2.1		01	00	0003		2	2	7	1	01	Mantenimiento y reparaciones menores en edificaciones	1101	20	1955	100	100,000.00	-24,000.00	76,000.00	30,957.00	25,000.00	55,957.00	73.63	20,043.00	26.37		
2.1		01	00	0003		2	2	8			OTROS SERVICIOS NO INCLUIDOS EN CONCEPTOS ANTERIORES				0.00	44,000.00	44,000.00	0.00	16,500.00	16,500.00	37.50	27,500.00	62.50			
2.1		01	00	0003		2	2	8	7	06	Otros servicios técnicos profesionales	1101	20	1955	100	0.00	44,000.00	44,000.00	0.00	16,500.00	16,500.00	37.50	27,500.00	62.50		
2.1		01	00	0003		2	3				MATERIALES Y SUMINISTROS				552,233.00	150,000.00	702,233.00	264,290.00	40,120.00	304,410.00	43.35	397,823.00	56.65			
2.1		01	00	0003		2	3	5			PRODUCTOS DE CUERO, CAUCHO Y PLÁSTICO				350,000.00	0.00	350,000.00	0.00	0.00	0.00	0.00	0.00	350,000.00	100.00		
2.1		01	00	0003		2	3	5	3	01	Llantas y neumáticos	1101	20	1955	100	350,000.00	0.00	350,000.00	0.00	0.00	0.00	0.00	350,000.00	100.00		
2.1		01	00	0003		2	3	7			COMBUSTIBLES, LUBRICANTES, PRODUCTOS QUIMICOS Y CONEXOS				56,000.00	0.00	56,000.00	15,150.00	6,400.00	21,550.00	38.48	34,450.00	61.52			
2.1		01	00	0003		2	3	7	1	02	Gasoil	1101	30	9996	102	6,000.00	0.00	6,000.00	0.00	0.00	0.00	0.00	6,000.00	100.00		
2.1		01	00	0003		2	3	7	2	05	Insecticidas, fumigantes y otros	1102	20	1955	100	50,000.00	0.00	50,000.00	15,150.00	6,400.00	21,550.00	43.10	28,450.00	56.90		

**MINISTERIO DE HACIENDA  
DIRECCION GENERAL DE PRESUPUESTO**

**EJECUCIÓN TRIMESTRAL DE LOS GASTOS Y APLICACIONES FINANCIERAS POR DESTINO DE FONDOS Y ESTRUCTURA PROGRAMÁTICA  
CORRESPONDIENTE AL TERCER TRIMESTRE DEL AÑO 2024**



**Código del Capítulo: 7007**

**Denominación: Ayuntamiento Municipal de Banica**

Destino de Fondos	Estructura Programática					Clasificador del Gasto					Presupuesto			Devengado				Balance Disponible	% Balance Disponible						
	Partidas no Asig. a Prog.	Programa	Proyecto	Actividad/Obra	SNIP	Tipo	Objeto	Cuenta	Subcuenta	Auxiliar	Denominación del Gasto	Función	Fuente Financiamiento	Fuente Específica	Organismo Financiador	Original	Modificaciones			Vigente	Acumulado Anterior	Trimestre	A la Fecha	% Devengado a la Fecha	
																									17
2.1		01	00	0003		2	3	9			PRODUCTOS Y UTILES VARIOS				146,233.00	150,000.00	296,233.00	249,140.00	33,720.00	282,860.00	95.49	13,373.00	4.51		
2.1		01	00	0003		2	3	9	6	01	Productos eléctricos y afines	1102	20	1955	100	146,233.00	150,000.00	296,233.00	249,140.00	33,720.00	282,860.00	95.49	13,373.00	4.51	
2.1		01	00	0003		2	6				BIENES MUEBLES, INMUEBLES E INTANGIBLES					150,000.00	-150,000.00	0.00	0.00	0.00	0.00	0.00	0.00	100.00	
2.1		01	00	0003		2	6	1			MOBILIARIO Y EQUIPO					100,000.00	-100,000.00	0.00	0.00	0.00	0.00	0.00	0.00	100.00	
2.1		01	00	0003		2	6	1	3	01	Equipos de tecnología de la información y comunicación	1102	20	1955	100	100,000.00	-100,000.00	0.00	0.00	0.00	0.00	0.00	0.00	0.00	0.00
2.1		01	00	0003		2	6	2			MOBILIARIO Y EQUIPO AUDIOVISUAL EDUCACIONAL Y RECREATIVO EDUCACIONAL					50,000.00	-50,000.00	0.00	0.00	0.00	0.00	0.00	0.00	100.00	
2.1		01	00	0003		2	6	2	1	01	Equipos y aparatos audiovisuales	1102	20	1955	100	50,000.00	-50,000.00	0.00	0.00	0.00	0.00	0.00	0.00	0.00	0.00
2.1		01	00	0004							Servicios Administrativos y Financieros					60,000.00	0.00	60,000.00	41,507.72	8,286.16	49,793.88	82.99	10,206.12	17.01	
2.1		01	00	0004		2	2				CONTRATACIÓN DE SERVICIOS					60,000.00	0.00	60,000.00	41,507.72	8,286.16	49,793.88	82.99	10,206.12	17.01	
2.1		01	00	0004		2	2	8			OTROS SERVICIOS NO INCLUIDOS EN CONCEPTOS ANTERIORES					60,000.00	0.00	60,000.00	41,507.72	8,286.16	49,793.88	82.99	10,206.12	17.01	
2.1		01	00	0004		2	2	8	2	01	Comisiones y gastos bancarios	1402	20	1955	100	60,000.00	0.00	60,000.00	41,507.72	8,286.16	49,793.88	82.99	10,206.12	17.01	
2.1		11									Obras Públicas Municipales					3,438,773.00	296,175.88	3,734,948.88	1,789,641.90	842,075.49	2,631,717.39	70.46	1,103,231.49	29.54	
2.1		11	00	0001							Coordinación, Ejecución y Fiscalización de Obras					3,438,773.00	296,175.88	3,734,948.88	1,789,641.90	842,075.49	2,631,717.39	70.46	1,103,231.49	29.54	
2.1		11	00	0001		2	1				REMUNERACIONES Y CONTRIBUCIONES					1,592,500.00	0.00	1,592,500.00	725,000.00	373,500.00	1,098,500.00	68.98	494,000.00	31.02	
2.1		11	00	0001		2	1	1			REMUNERACIONES					1,592,500.00	0.00	1,592,500.00	725,000.00	373,500.00	1,098,500.00	68.98	494,000.00	31.02	
2.1		11	00	0001		2	1	1	2	06	Jornales	2503	20	1955	100	1,470,000.00	0.00	1,470,000.00	725,000.00	373,500.00	1,098,500.00	74.73	371,500.00	25.27	
2.1		11	00	0001		2	1	1	4	01	Sueldo Anual No. 13	2503	20	1955	100	122,500.00	0.00	122,500.00	0.00	0.00	0.00	0.00	0.00	122,500.00	100.00
2.1		11	00	0001		2	2				CONTRATACIÓN DE SERVICIOS					1,314,244.00	296,175.88	1,610,419.88	879,647.02	468,575.49	1,348,222.51	83.72	262,197.37	16.28	



**MINISTERIO DE HACIENDA**  
**DIRECCION GENERAL DE PRESUPUESTO**  
**EJECUCIÓN TRIMESTRAL DE LOS GASTOS Y APLICACIONES FINANCIERAS POR DESTINO DE FONDOS Y ESTRUCTURA PROGRAMÁTICA**  
**CORRESPONDIENTE AL TERCER TRIMESTRE DEL AÑO 2024**



**Código del Capítulo: 7007**

**Denominación: Ayuntamiento Municipal de Banica**

Destino de Fondos	Estructura Programática					SNIP	Clasificador del Gasto					Función	Fuente Financiamiento	Fuente Especifica	Organismo Financiador	Presupuesto			Devengado				Balance Disponible	% Balance Disponible		
	Partidas no Asig. a Prog.	Programa	Proyecto	Actividad/Obra	Tipo		Objeto	Cuenta	Subcuenta	Auxiliar	Denominación del Gasto					Original	Modificaciones	Vigente	Acumulado Anterior	Trimestre	A la Fecha	% Devengado a la Fecha				
																									20	21
2.1		11	00	0001		2	2	7									1,314,244.00	294,175.88	1,608,419.88	879,647.02	468,575.49	1,348,222.51	83.82	260,197.37	16.18	
2.1		11	00	0001		2	2	7	1								614,244.00	294,175.88	908,419.88	502,542.00	210,041.47	712,583.47	78.44	195,836.41	21.56	
2.1		11	00	0001		2	2	7	1	04	Mantenimiento y reparación de obras de ingeniería civil o infraestructura	2503	20	1955	100		500,000.00	212,768.46	712,768.46	387,134.58	210,041.47	597,176.05	83.78	115,592.41	16.22	
2.1		11	00	0001		2	2	7	1	04	Mantenimiento y reparación de obras de ingeniería civil o infraestructura	2503	30	9998	121		0.00	81,407.42	81,407.42	81,407.42	0.00	81,407.42	100.00	0.00	0.00	
2.1		11	00	0001		2	2	7	1	06	Mantenimiento y reparación de Instalaciones eléctricas	2503	20	1955	100		98,807.00	0.00	98,807.00	29,000.00	0.00	29,000.00	29.35	69,807.00	70.65	
2.1		11	00	0001		2	2	7	1	06	Mantenimiento y reparación de Instalaciones eléctricas	2503	30	9998	102		15,437.00	0.00	15,437.00	5,000.00	0.00	5,000.00	32.39	10,437.00	67.61	
2.1		11	00	0001		2	2	7	2	06	Mantenimiento y reparación de equipos de transporte, tracción y elevación	2503	20	1955	100		700,000.00	0.00	700,000.00	377,105.02	258,534.02	635,639.04	90.81	64,360.96	9.19	
2.1		11	00	0001		2	2	8			<b>OTROS SERVICIOS NO INCLUIDOS EN CONCEPTOS ANTERIORES</b>						0.00	2,000.00	2,000.00	0.00	0.00	0.00	0.00	2,000.00	100.00	
2.1		11	00	0001		2	2	8	2	01	Comisiones y gastos bancarios	2503	30	9996	102		0.00	2,000.00	2,000.00	0.00	0.00	0.00	0.00	0.00	2,000.00	100.00
2.1		11	00	0001		2	3				<b>MATERIALES Y SUMINISTROS</b>						532,029.00	0.00	532,029.00	184,994.88	0.00	184,994.88	34.77	347,034.12	65.23	
2.1		11	00	0001		2	3	6			<b>PRODUCTOS DE MINERALES, METALICOS Y NO METALICOS</b>						25,000.00	0.00	25,000.00	22,064.40	0.00	22,064.40	88.26	2,935.60	11.74	
2.1		11	00	0001		2	3	6	3	06	Productos metalicos	2503	20	1955	100		25,000.00	0.00	25,000.00	22,064.40	0.00	22,064.40	88.26	2,935.60	11.74	
2.1		11	00	0001		2	3	7			<b>COMBUSTIBLES, LUBRICANTES, PRODUCTOS QUIMICOS Y CONEXOS</b>						507,029.00	0.00	507,029.00	162,930.48	0.00	162,930.48	32.13	344,098.52	67.87	
2.1		11	00	0001		2	3	7	1		Combustibles y lubricantes						507,029.00	0.00	507,029.00	162,930.48	0.00	162,930.48	32.13	344,098.52	67.87	
2.1		11	00	0001		2	3	7	1	02	Gasoil	2503	20	1955	100		477,199.00	0.00	477,199.00	162,930.48	0.00	162,930.48	34.14	314,268.52	65.86	
2.1		11	00	0001		2	3	7	1	02	Gasoil	2503	30	9995	102		9,830.00	0.00	9,830.00	0.00	0.00	0.00	0.00	9,830.00	100.00	

**MINISTERIO DE HACIENDA**  
**DIRECCION GENERAL DE PRESUPUESTO**  
**EJECUCIÓN TRIMESTRAL DE LOS GASTOS Y APLICACIONES FINANCIERAS POR DESTINO DE FONDOS Y ESTRUCTURA PROGRAMATICA**  
**CORRESPONDIENTE AL TERCER TRIMESTRE DEL AÑO 2024**

**Código del Capítulo: 7007**

**Denominación: Ayuntamiento Municipal de Banica**

Destino de Fondos	Estructura Programática					SNIP	Clasificador del Gasto					Denominación del Gasto	Función	Fuente Financiamiento	Fuente Especifica	Organismo Financiado	Presupuesto			Devengado				Balance Disponible	% Balance Disponible
	Partidas no Asig. a Prog.	Programa	Proyecto	Actividad/ Otra	Tipo		Objeto	Cuenta	Subcuenta	Auxiliar	Original						Modificaciones	Vigente	Acumulado Anterior	Trimestre	A la Fecha	% Devengado a la Fecha			
																							17		
2.1		11	00	0001	2	3	7	1	02								20,000.00	0.00	20,000.00	0.00	0.00	0.00	0.00	20,000.00	100.00
2.1		12															2,224,393.00	12,000.00	2,236,393.00	1,218,207.12	574,544.38	1,792,751.50	80.16	443,641.50	19.84
2.1		12	00	0003													2,224,393.00	12,000.00	2,236,393.00	1,218,207.12	574,544.38	1,792,751.50	80.16	443,641.50	19.84
2.1		12	00	0003	2	3											2,224,393.00	12,000.00	2,236,393.00	1,218,207.12	574,544.38	1,792,751.50	80.16	443,641.50	19.84
2.1		12	00	0003	2	3	7										2,224,393.00	12,000.00	2,236,393.00	1,218,207.12	574,544.38	1,792,751.50	80.16	443,641.50	19.84
2.1		12	00	0003	2	3	7	1									2,224,393.00	12,000.00	2,236,393.00	1,218,207.12	574,544.38	1,792,751.50	80.16	443,641.50	19.84
2.1		12	00	0003	2	3	7	1	02								2,219,893.00	0.00	2,219,893.00	1,218,207.12	574,544.38	1,792,751.50	80.76	427,141.50	19.24
2.1		12	00	0003	2	3	7	1	02								0.00	12,000.00	12,000.00	0.00	0.00	0.00	0.00	12,000.00	100.00
2.1		12	00	0003	2	3	7	1	02								4,500.00	0.00	4,500.00	0.00	0.00	0.00	0.00	4,500.00	100.00
2.1	98																35,004.00	0.00	35,004.00	0.00	0.00	0.00	0.00	35,004.00	100.00
2.1	98				2	4											35,004.00	0.00	35,004.00	0.00	0.00	0.00	0.00	35,004.00	100.00
2.1	98				2	4	1										35,004.00	0.00	35,004.00	0.00	0.00	0.00	0.00	35,004.00	100.00
2.1	98				2	4	1	6	01								35,004.00	0.00	35,004.00	0.00	0.00	0.00	0.00	35,004.00	100.00



**MINISTERIO DE HACIENDA**  
**DIRECCION GENERAL DE PRESUPUESTO**  
**EJECUCIÓN TRIMESTRAL DE LOS GASTOS Y APLICACIONES FINANCIERAS POR DESTINO DE FONDOS Y ESTRUCTURA PROGRAMÁTICA**  
**CORRESPONDIENTE AL TERCER TRIMESTRE DEL AÑO 2024**



**Código del Capítulo: 7007**

**Denominación: Ayuntamiento Municipal de Banica**

Destino de Fondos	Estructura Programática					Classificador del Gasto					Función	Fuente Financiamiento	Fuente Específica	Organismo Financiador	Presupuesto			Devengado						
	Partidas no Asig. a Prog.	Programa	Proyecto	Actividad/Obra	SNIP	Tipo	Objeto	Cuenta	Subcuenta	Auxiliar					Denominación del Gasto	Original	Modificaciones	Vigente	Acumulado Anterior	Trimestre	A la Fecha	% Devengado a la Fecha	Balance Disponible	% Balance Disponible
2.2											Obras de Infraestructura	2,847,066.00	12,378,148.65	15,225,214.65	8,184,484.31	4,088,013.42	12,272,497.73	80.61	2,952,716.92	19.39				
2.2						2					CLASIFICADOR DEL GASTO	2,847,066.00	12,378,148.65	15,225,214.65	8,184,484.31	4,088,013.42	12,272,497.73	80.61	2,952,716.92	19.39				
2.2		11									Obras Públicas Municipales	2,847,066.00	12,378,148.65	15,225,214.65	8,184,484.31	4,088,013.42	12,272,497.73	80.61	2,952,716.92	19.39				
2.2		11	01								Construcción de Vías de Comunicación y Anexos	30,000.00	9,875,042.64	9,905,042.64	3,785,547.06	4,043,013.42	7,828,560.48	79.04	2,076,482.16	20.96				
2.2		11	01	0051							Construcción de badenes en la Calle La Recta Sector La Manicera (PPM)	10,000.00	0.00	10,000.00	0.00	0.00	0.00	0.00	10,000.00	100.00				
2.2		11	01	0051		2	7				OBRAS	10,000.00	0.00	10,000.00	0.00	0.00	0.00	0.00	10,000.00	100.00				
2.2		11	01	0051		2	7	2			INFRAESTRUCTURA	10,000.00	0.00	10,000.00	0.00	0.00	0.00	0.00	10,000.00	100.00				
2.2		11	01	0051		2	7	2	4	01	Infraestructura terrestre y obras anexas	10,000.00	0.00	10,000.00	0.00	0.00	0.00	0.00	10,000.00	100.00				
2.2		11	01	0052							Construcción de Solucion drenaje calle 19 de marzo o frente al Parque Central (PPM)	5,000.00	229,565.00	234,565.00	0.00	0.00	0.00	0.00	234,565.00	100.00				
2.2		11	01	0052		2	7				OBRAS	5,000.00	229,565.00	234,565.00	0.00	0.00	0.00	0.00	234,565.00	100.00				
2.2		11	01	0052		2	7	2			INFRAESTRUCTURA	5,000.00	229,565.00	234,565.00	0.00	0.00	0.00	0.00	234,565.00	100.00				
2.2		11	01	0052		2	7	2	4	01	Infraestructura terrestre y obras anexas	5,000.00	229,565.00	234,565.00	0.00	0.00	0.00	0.00	234,565.00	100.00				
2.2		11	01	0053							Construcción de Muro de Gaviones en el Arco de Entrada (PPM)	15,000.00	0.00	15,000.00	0.00	0.00	0.00	0.00	15,000.00	100.00				
2.2		11	01	0053		2	7				OBRAS	15,000.00	0.00	15,000.00	0.00	0.00	0.00	0.00	15,000.00	100.00				
2.2		11	01	0053		2	7	2			INFRAESTRUCTURA	15,000.00	0.00	15,000.00	0.00	0.00	0.00	0.00	15,000.00	100.00				
2.2		11	01	0053		2	7	2	4	01	Infraestructura terrestre y obras anexas	15,000.00	0.00	15,000.00	0.00	0.00	0.00	0.00	15,000.00	100.00				
2.2		11	01	0054							Construcción de aceras y contenes Sector Prolongacion Los Meran	0.00	400,309.28	400,309.28	400,309.28	0.00	400,309.28	100.00	0.00	0.00				
2.2		11	01	0054		2	7				OBRAS	0.00	400,309.28	400,309.28	400,309.28	0.00	400,309.28	100.00	0.00	0.00				

**MINISTERIO DE HACIENDA**  
**DIRECCION GENERAL DE PRESUPUESTO**  
**EJECUCIÓN TRIMESTRAL DE LOS GASTOS Y APLICACIONES FINANCIERAS POR DESTINO DE FONDOS Y ESTRUCTURA PROGRAMÁTICA**  
**CORRESPONDIENTE AL TERCER TRIMESTRE DEL AÑO 2024**



Código del Capítulo: **7007**

Denominación: **Ayuntamiento Municipal de Banica**

Destino de Fondos	Estructura Programática					SNIP	Clasificador del Gasto					Denominación del Gasto	Función	Fuente Financiamiento	Fuente Específica	Organismo Financiador	Presupuesto			Devengado				Balance Disponible	% Balance Disponible	
	Partidas no Asig. a Prog.	Programa	Proyecto	Actividad/Obra	Tipo		Objeto	Cuenta	Subcuenta	Auxiliar	Original						Modificaciones	Vigente	Acumulado Anterior	Trimestre	A la Fecha	% Devengado a la Fecha				
																							17			18
2.2		11	01	0054	2	7	2											0.00	400,309.28	400,309.28	400,309.28	0.00	400,309.28	100.00	0.00	0.00
2.2		11	01	0054	2	7	2	4	01	Infraestructura terrestre y obras anexas	2601	10	100	104				0.00	400,309.28	400,309.28	400,309.28	0.00	400,309.28	100.00	0.00	0.00
2.2		11	01	0055						Construcción de contenes Sector El Cerro								0.00	2,800,037.78	2,800,037.78	2,800,037.78	0.00	2,800,037.78	100.00	0.00	0.00
2.2		11	01	0055	2	7				OBRAS								0.00	2,800,037.78	2,800,037.78	2,800,037.78	0.00	2,800,037.78	100.00	0.00	0.00
2.2		11	01	0055	2	7	2			INFRAESTRUCTURA								0.00	2,800,037.78	2,800,037.78	2,800,037.78	0.00	2,800,037.78	100.00	0.00	0.00
2.2		11	01	0055	2	7	2	4	01	Infraestructura terrestre y obras anexas	2601	10	100	104				0.00	2,800,037.78	2,800,037.78	2,800,037.78	0.00	2,800,037.78	100.00	0.00	0.00
2.2		11	01	0056						Construcción de Puente Tipo Cajon y colocacion de Alcantarilla Benjamin Angomas (mariquita)								0.00	1,619,407.09	1,619,407.09	0.00	0.00	0.00	0.00	1,619,407.09	100.00
2.2		11	01	0056	2	7				OBRAS								0.00	1,619,407.09	1,619,407.09	0.00	0.00	0.00	0.00	1,619,407.09	100.00
2.2		11	01	0056	2	7	2			INFRAESTRUCTURA								0.00	1,619,407.09	1,619,407.09	0.00	0.00	0.00	0.00	1,619,407.09	100.00
2.2		11	01	0056	2	7	2	4	01	Infraestructura terrestre y obras anexas	2601	10	100	104				0.00	1,619,407.09	1,619,407.09	0.00	0.00	0.00	0.00	1,619,407.09	100.00
2.2		11	01	0057						Construcción de aceras y contenes en Sector El Gajo (Continuacion)								0.00	4,250,897.19	4,250,897.19	20,000.00	4,043,013.42	4,063,013.42	95.58	187,883.77	4.42
2.2		11	01	0057	2	7				OBRAS								0.00	4,250,897.19	4,250,897.19	20,000.00	4,043,013.42	4,063,013.42	95.58	187,883.77	4.42
2.2		11	01	0057	2	7	2			INFRAESTRUCTURA								0.00	4,250,897.19	4,250,897.19	20,000.00	4,043,013.42	4,063,013.42	95.58	187,883.77	4.42
2.2		11	01	0057	2	7	2	4	01	Infraestructura terrestre y obras anexas	2601	40	9992	121				0.00	4,250,897.19	4,250,897.19	20,000.00	4,043,013.42	4,063,013.42	95.58	187,883.77	4.42
2.2		11	01	0058						Construcción de aceras y contenes en la Recta (Continuacion)								0.00	574,826.30	574,826.30	565,200.00	0.00	565,200.00	98.33	9,626.30	1.67
2.2		11	01	0058	2	7				OBRAS								0.00	574,826.30	574,826.30	565,200.00	0.00	565,200.00	98.33	9,626.30	1.67
2.2		11	01	0058	2	7	2			INFRAESTRUCTURA								0.00	574,826.30	574,826.30	565,200.00	0.00	565,200.00	98.33	9,626.30	1.67
2.2		11	01	0058	2	7	2	4	01	Infraestructura terrestre y obras anexas	2601	30	9998	121				0.00	574,826.30	574,826.30	565,200.00	0.00	565,200.00	98.33	9,626.30	1.67

**MINISTERIO DE HACIENDA**  
**DIRECCION GENERAL DE PRESUPUESTO**  
**EJECUCIÓN TRIMESTRAL DE LOS GASTOS Y APLICACIONES FINANCIERAS POR DESTINO DE FONDOS Y ESTRUCTURA PROGRAMÁTICA**  
**CORRESPONDIENTE AL TERCER TRIMESTRE DEL AÑO 2024**



**Código del Capítulo: 7007**

**Denominación: Ayuntamiento Municipal de Banica**

Destino de Fondos	Estructura Programática					Clasificador del Gasto					Presupuesto			Devengado				Balance Disponible	% Balance Disponible					
	Partidas no Asig. a Prog.	Programa	Proyecto	Actividad/ Obra	SNIP	Tipo	Objeto	Cuenta	Subcuenta	Auxiliar	Denominación del Gasto	Función	Fuente Financiamiento	Fuente Especifica	Organismo Financiador	Original	Modificaciones			Vigente	Acumulado Anterior	Trimestre	A la Fecha	% Devengado a la Fecha
2.2		11	02								Reparación y Acondicionamiento de Vías de Comunicación					100,000.00	0.00	100,000.00	25,000.00	45,000.00	70,000.00	70.00	30,000.00	30.00
2.2		11	02	0051							Reparación de camino vecinal					100,000.00	0.00	100,000.00	25,000.00	45,000.00	70,000.00	70.00	30,000.00	30.00
2.2		11	02	0051		2	7				OBRAS					100,000.00	0.00	100,000.00	25,000.00	45,000.00	70,000.00	70.00	30,000.00	30.00
2.2		11	02	0051		2	7	2			INFRAESTRUCTURA					100,000.00	0.00	100,000.00	25,000.00	45,000.00	70,000.00	70.00	30,000.00	30.00
2.2		11	02	0051		2	7	2	4	01	Infraestructura terrestre y obras anexas	2601	20	1955	100	100,000.00	0.00	100,000.00	25,000.00	45,000.00	70,000.00	70.00	30,000.00	30.00
2.2		11	05								Construcción Instalaciones Recreativas					153,368.00	682,843.30	836,211.30	820,710.54	0.00	820,710.54	98.15	15,500.76	1.85
2.2		11	05	0051							Remosamiento del Parque Central (PPM)					10,000.00	0.00	10,000.00	0.00	0.00	0.00	0.00	10,000.00	100.00
2.2		11	05	0051		2	7				OBRAS					10,000.00	0.00	10,000.00	0.00	0.00	0.00	0.00	10,000.00	100.00
2.2		11	05	0051		2	7	2			INFRAESTRUCTURA					10,000.00	0.00	10,000.00	0.00	0.00	0.00	0.00	10,000.00	100.00
2.2		11	05	0051		2	7	2	7	01	Obras urbanísticas	4302	20	1955	100	10,000.00	0.00	10,000.00	0.00	0.00	0.00	0.00	10,000.00	100.00
2.2		11	05	0052							Construcción de parques Recreativo en el Sector de Tabacal (PPM)					5,500.00	0.00	5,500.00	0.00	0.00	0.00	0.00	5,500.00	100.00
2.2		11	05	0052		2	7				OBRAS					5,500.00	0.00	5,500.00	0.00	0.00	0.00	0.00	5,500.00	100.00
2.2		11	05	0052		2	7	2			INFRAESTRUCTURA					5,500.00	0.00	5,500.00	0.00	0.00	0.00	0.00	5,500.00	100.00
2.2		11	05	0052		2	7	2	7	01	Obras urbanísticas	4302	20	1955	100	5,500.00	0.00	5,500.00	0.00	0.00	0.00	0.00	5,500.00	100.00
2.2		11	05	0053							Construcción del parque Recreativo, Sector El Gajo(continuacion) PPM					137,868.00	0.00	137,868.00	137,867.24	0.00	137,867.24	100.00	0.76	0.00
2.2		11	05	0053		2	7				OBRAS					137,868.00	0.00	137,868.00	137,867.24	0.00	137,867.24	100.00	0.76	0.00
2.2		11	05	0053		2	7	2			INFRAESTRUCTURA					137,868.00	0.00	137,868.00	137,867.24	0.00	137,867.24	100.00	0.76	0.00
2.2		11	05	0053		2	7	2	7	01	Obras urbanísticas	4302	20	1955	100	137,868.00	0.00	137,868.00	137,867.24	0.00	137,867.24	100.00	0.76	0.00

**MINISTERIO DE HACIENDA**  
**DIRECCION GENERAL DE PRESUPUESTO**  
**EJECUCIÓN TRIMESTRAL DE LOS GASTOS Y APLICACIONES FINANCIERAS POR DESTINO DE FONDOS Y ESTRUCTURA PROGRAMÁTICA**  
**CORRESPONDIENTE AL TERCER TRIMESTRE DEL AÑO 2024**



Código del Capítulo: **7007**

Denominación: **Ayuntamiento Municipal de Banica**

Destino de Fondos	Estructura Programática					SNIP	Clasificador del Gasto					Denominación del Gasto	Función	Fuente Financiamiento	Fuente Específica	Organismo Financiador	Presupuesto			Devengado			Balance Disponible	% Balance Disponible					
	Partidas no Asig. a Prog.	Programa	Proyecto	Actividad/Obra	Tipo		Objeto	Cuenta	Subcuenta	Auxiliar	Original						Modificaciones	Vigente	Acumulado Anterior	Trimestre	A la Fecha	% Devengado a la Fecha							
																									17	18	19 = 17 +/- 18	20	21
2.2		11	05	0054													0.00	682,843.30	682,843.30	682,843.30	0.00	682,843.30	100.00	0.00	0.00				
																	0.00	682,843.30	682,843.30	682,843.30	0.00	682,843.30	100.00	0.00	0.00				
																	0.00	682,843.30	682,843.30	682,843.30	0.00	682,843.30	100.00	0.00	0.00				
																	0.00	682,843.30	682,843.30	682,843.30	0.00	682,843.30	100.00	0.00	0.00				
																	4302	10	100	104	0.00	682,843.30	682,843.30	682,843.30	0.00	682,843.30	100.00	0.00	0.00
																					2,359,481.00	-442,333.46	1,917,147.54	1,290,630.54	0.00	1,290,630.54	67.32	626,517.00	32.68
																					5,000.00	0.00	5,000.00	0.00	0.00	0.00	5,000.00	100.00	
																					5,000.00	0.00	5,000.00	0.00	0.00	0.00	5,000.00	100.00	
																					5,000.00	0.00	5,000.00	0.00	0.00	0.00	5,000.00	100.00	
																					5,000.00	0.00	5,000.00	0.00	0.00	0.00	5,000.00	100.00	
																					5,000.00	0.00	5,000.00	0.00	0.00	0.00	5,000.00	100.00	
																					5,000.00	0.00	5,000.00	0.00	0.00	0.00	5,000.00	100.00	
																					821,983.00	-229,565.00	592,418.00	0.00	0.00	0.00	592,418.00	100.00	
																					821,983.00	-229,565.00	592,418.00	0.00	0.00	0.00	592,418.00	100.00	
																					821,983.00	-229,565.00	592,418.00	0.00	0.00	0.00	592,418.00	100.00	
																					821,983.00	-229,565.00	592,418.00	0.00	0.00	0.00	592,418.00	100.00	
																					821,983.00	-229,565.00	592,418.00	0.00	0.00	0.00	592,418.00	100.00	
																					821,983.00	-229,565.00	592,418.00	0.00	0.00	0.00	592,418.00	100.00	
																					821,983.00	-229,565.00	592,418.00	0.00	0.00	0.00	592,418.00	100.00	
																					29,099.00	0.00	29,099.00	0.00	0.00	0.00	29,099.00	100.00	
																					29,099.00	0.00	29,099.00	0.00	0.00	0.00	29,099.00	100.00	
																					29,099.00	0.00	29,099.00	0.00	0.00	0.00	29,099.00	100.00	
																					29,099.00	0.00	29,099.00	0.00	0.00	0.00	29,099.00	100.00	
																					29,099.00	0.00	29,099.00	0.00	0.00	0.00	29,099.00	100.00	
																					29,099.00	0.00	29,099.00	0.00	0.00	0.00	29,099.00	100.00	

**MINISTERIO DE HACIENDA**  
**DIRECCION GENERAL DE PRESUPUESTO**  
**EJECUCIÓN TRIMESTRAL DE LOS GASTOS Y APLICACIONES FINANCIERAS POR DESTINO DE FONDOS Y ESTRUCTURA PROGRAMÁTICA**  
**CORRESPONDIENTE AL TERCER TRIMESTRE DEL AÑO 2024**



Código del Capítulo: **7007**

Denominación: **Ayuntamiento Municipal de Banica**

Destino de Fondos	Estructura Programática					SNIP	Clasificador del Gasto					Denominación del Gasto	Función	Fuente Financiamiento	Fuente Específica	Organismo Financiador	Presupuesto			Devengado				Balance Disponible	% Balance Disponible
	Partidas no Asig. a Prog.	Programa	Proyecto	Actividad/Obra	Tipo		Objeto	Cuenta	Subcuenta	Auxiliar	Original						Modificaciones	Vigente	Acumulado Anterior	Trimestre	A la Fecha	% Devengado a la Fecha			
																							20		
1	2	3	4	5	6	7	8	9	10	11	12	13	14	15	16	17	18	19 = 17 +/- 18	20	21	22 = 20 + 21	23 = 22 + 19	24 = 19 - 22	25 = 24 + 19	
2.2		11	11	0054							Construcción del Parador Fotografico en Las Cañitas-Rincon Grande (Continuación) PPM					1,503,399.00	-212,768.46	1,290,630.54	1,290,630.54	0.00	1,290,630.54	100.00	0.00	0.00	
2.2		11	11	0054		2	7				OBRAS					1,503,399.00	-212,768.46	1,290,630.54	1,290,630.54	0.00	1,290,630.54	100.00	0.00	0.00	
2.2		11	11	0054		2	7	2			INFRAESTRUCTURA					1,503,399.00	-212,768.46	1,290,630.54	1,290,630.54	0.00	1,290,630.54	100.00	0.00	0.00	
2.2		11	11	0054		2	7	2	7	01	Obras urbanísticas	4101	20	1955	100	1,503,399.00	-212,768.46	1,290,630.54	1,290,630.54	0.00	1,290,630.54	100.00	0.00	0.00	
2.2		11	13								Construcción Edificaciones Municipales					5,000.00	0.00	5,000.00	0.00	0.00	0.00	0.00	5,000.00	100.00	
2.2		11	13	0051							Construcción de palacio municipal					5,000.00	0.00	5,000.00	0.00	0.00	0.00	0.00	5,000.00	100.00	
2.2		11	13	0051		2	7				OBRAS					5,000.00	0.00	5,000.00	0.00	0.00	0.00	0.00	5,000.00	100.00	
2.2		11	13	0051		2	7	1			OBRAS EN EDIFICACIONES					5,000.00	0.00	5,000.00	0.00	0.00	0.00	0.00	5,000.00	100.00	
2.2		11	13	0051		2	7	1	2	01	Obras para edificación no residencial	1101	20	1955	100	5,000.00	0.00	5,000.00	0.00	0.00	0.00	0.00	5,000.00	100.00	
2.2		11	21								Construcción de Infraestructuras Sanitarias, Alcantarilla y Medio Ambiente					5,000.00	0.00	5,000.00	0.00	0.00	0.00	0.00	5,000.00	100.00	
2.2		11	21	0051							Construcción de Verja Perimetral del de vertedero Municipal (PPM)					5,000.00	0.00	5,000.00	0.00	0.00	0.00	0.00	5,000.00	100.00	
2.2		11	21	0051		2	7				OBRAS					5,000.00	0.00	5,000.00	0.00	0.00	0.00	0.00	5,000.00	100.00	
2.2		11	21	0051		2	7	2			INFRAESTRUCTURA					5,000.00	0.00	5,000.00	0.00	0.00	0.00	0.00	5,000.00	100.00	
2.2		11	21	0051		2	7	2	1	01	Obras hidráulicas y sanitarias	3202	20	1955	100	5,000.00	0.00	5,000.00	0.00	0.00	0.00	0.00	5,000.00	100.00	
2.2		11	23								Instalaciones, Colocación Eléctricas					10,000.00	0.00	10,000.00	0.00	0.00	0.00	0.00	10,000.00	100.00	
2.2		11	23	0051							Colocación de lámparas (Iluminación calles) Sector La Recta (PPM)					5,000.00	0.00	5,000.00	0.00	0.00	0.00	0.00	5,000.00	100.00	
2.2		11	23	0051		2	7				OBRAS					5,000.00	0.00	5,000.00	0.00	0.00	0.00	0.00	5,000.00	100.00	
2.2		11	23	0051		2	7	2			INFRAESTRUCTURA					5,000.00	0.00	5,000.00	0.00	0.00	0.00	0.00	5,000.00	100.00	

**MINISTERIO DE HACIENDA  
DIRECCION GENERAL DE PRESUPUESTO**  
**EJECUCIÓN TRIMESTRAL DE LOS GASTOS Y APLICACIONES FINANCIERAS POR DESTINO DE FONDOS Y ESTRUCTURA PROGRAMÁTICA**  
**CORRESPONDIENTE AL TERCER TRIMESTRE DEL AÑO 2024**



**Código del Capítulo: 7007**

**Denominación: Ayuntamiento Municipal de Banica**

Destino de Fondos	Estructura Programática					SNIP	Clasificador del Gasto					Denominación del Gasto	Función	Fuente Financiamiento	Fuente Especifica	Organismo Financiador	Presupuesto			Devengado				Balance Disponible	% Balance Disponible
	Partidas no Asig. a Prog.	Programa	Proyecto	Actividad/Obra	Tipo		Objeto	Cuenta	Subcuenta	Auxiliar	Original						Modificaciones	Vigente	Acumulado Anterior	Trimestre	A la Fecha	% Devengado a la Fecha			
																							20		
2.2	11	23	0051		2	7	2	2	01	Obras de energía	4104	20	1955	100	5,000.00	0.00	5,000.00	0.00	0.00	0.00	0.00	0.00	5,000.00	100.00	
2.2	11	23	0052							Colocación de lámparas (Iluminación calles) Sector Rastrillo (PPM)					5,000.00	0.00	5,000.00	0.00	0.00	0.00	0.00	0.00	5,000.00	100.00	
2.2	11	23	0052		2	7				OBRAS					5,000.00	0.00	5,000.00	0.00	0.00	0.00	0.00	0.00	5,000.00	100.00	
2.2	11	23	0052		2	7	2			INFRAESTRUCTURA					5,000.00	0.00	5,000.00	0.00	0.00	0.00	0.00	0.00	5,000.00	100.00	
2.2	11	23	0052		2	7	2	2	01	Obras de energía	4104	20	1955	100	5,000.00	0.00	5,000.00	0.00	0.00	0.00	0.00	0.00	5,000.00	100.00	
2.2	11	24								Construcción de Infraestructuras Hidráulicas					184,217.00	2,262,596.17	2,446,813.17	2,262,596.17	0.00	2,262,596.17	92.47	184,217.00	7.53		
2.2	11	24	0051							Construcción de canaletas encajonada, calle Duarte, Esquina San Francisco de Asis (PPM)					179,217.00	0.00	179,217.00	0.00	0.00	0.00	0.00	0.00	179,217.00	100.00	
2.2	11	24	0051		2	7				OBRAS					179,217.00	0.00	179,217.00	0.00	0.00	0.00	0.00	0.00	179,217.00	100.00	
2.2	11	24	0051		2	7	2			INFRAESTRUCTURA					179,217.00	0.00	179,217.00	0.00	0.00	0.00	0.00	0.00	179,217.00	100.00	
2.2	11	24	0051		2	7	2	1	01	Obras hidráulicas y sanitarias	3103	20	1955	100	179,217.00	0.00	179,217.00	0.00	0.00	0.00	0.00	0.00	179,217.00	100.00	
2.2	11	24	0052							Construcción de canaletas encachada en Los Memisos (PPM)					5,000.00	0.00	5,000.00	0.00	0.00	0.00	0.00	0.00	5,000.00	100.00	
2.2	11	24	0052		2	7				OBRAS					5,000.00	0.00	5,000.00	0.00	0.00	0.00	0.00	0.00	5,000.00	100.00	
2.2	11	24	0052		2	7	2			INFRAESTRUCTURA					5,000.00	0.00	5,000.00	0.00	0.00	0.00	0.00	0.00	5,000.00	100.00	
2.2	11	24	0052		2	7	2	1	01	Obras hidráulicas y sanitarias	3103	20	1955	100	5,000.00	0.00	5,000.00	0.00	0.00	0.00	0.00	0.00	5,000.00	100.00	
2.2	11	24	0053							Construcción Muro de Gaviones Sector La Higuetera					0.00	2,249,730.50	2,249,730.50	2,249,730.50	0.00	2,249,730.50	100.00	0.00	0.00		
2.2	11	24	0053		2	7				OBRAS					0.00	2,249,730.50	2,249,730.50	2,249,730.50	0.00	2,249,730.50	100.00	0.00	0.00		
2.2	11	24	0053		2	7	2			INFRAESTRUCTURA					0.00	2,249,730.50	2,249,730.50	2,249,730.50	0.00	2,249,730.50	100.00	0.00	0.00		
2.2	11	24	0053		2	7	2	1	01	Obras hidráulicas y sanitarias	3103	10	100	104	0.00	2,249,730.50	2,249,730.50	2,249,730.50	0.00	2,249,730.50	100.00	0.00	0.00		



**MINISTERIO DE HACIENDA**  
**DIRECCION GENERAL DE PRESUPUESTO**  
**EJECUCIÓN TRIMESTRAL DE LOS GASTOS Y APLICACIONES FINANCIERAS POR DESTINO DE FONDOS Y ESTRUCTURA PROGRAMATICA**  
**CORRESPONDIENTE AL TERCER TRIMESTRE DEL AÑO 2024**

Código del Capítulo: **7007**

Denominación: **Ayuntamiento Municipal de Banica**

Destino de Fondos	Estructura Programática					SNIP	Clasificador del Gasto					Denominación del Gasto	Función	Fuente Financiamiento	Fuente Especifica	Organismo Financiador	Presupuesto			Devengado				Balance Disponible	% Balance Disponible
	Partidas no Asig. a Prog.	Programa	Proyecto	Actividad/Obra	Tipo		Objeto	Cuenta	Subcuenta	Auxiliar	Original						Modificaciones	Vigente	Acumulado Anterior	Trimestre	A la Fecha	% Devengado a la Fecha			
1	2	3	4	5	6	7	8	9	10	11	12	13	14	15	16	17	18	19 = 17 +/- 18	20	21	22 = 20 + 21	23 = 22 + 19	24 = 19 - 22	25 = 24 + 19	
2.2		11	24	0054							Construcción de canaletas Encachada Final de la calle Sanchez hacia el Rio Artibonito					0.00	12,865.67	12,865.67	12,865.67	0.00	12,865.67	100.00	0.00	0.00	
2.2		11	24	0054		2	7				OBRAS					0.00	12,865.67	12,865.67	12,865.67	0.00	12,865.67	100.00	0.00	0.00	
2.2		11	24	0054		2	7	2			INFRAESTRUCTURA					0.00	12,865.67	12,865.67	12,865.67	0.00	12,865.67	100.00	0.00	0.00	
2.2		11	24	0054		2	7	2	1	01	Obras hidráulicas y sanitarias	3103	10	100	104	0.00	12,865.67	12,865.67	12,865.67	0.00	12,865.67	100.00	0.00	0.00	
<b>TOTAL RD\$</b>																<b>23,631,172.00</b>	<b>13,263,199.64</b>	<b>36,894,371.64</b>	<b>18,275,152.23</b>	<b>9,007,172.66</b>	<b>27,282,324.89</b>	<b>73.95</b>	<b>9,612,046.75</b>	<b>26.05</b>	

Lic. Celenia Ramirez Jimenez

Preparado por



Guillermina Jimenez R.  
Lic. Guillermina Jimenez R.

Revisado por



Lic. Yissell Y. Santana Alcantara

Aprobado por





**MINISTERIO DE HACIENDA  
DIRECCION GENERAL DE PRESUPUESTO  
EJECUCION FINANCIERA TRIMESTRAL DE LOS PROYECTOS Y OBRAS  
CORRESPONDIENTE AL TERCER TRIMESTRE DEL AÑO 2024**



Código del Capítulo: **7007**

Denominación: **Ayuntamiento Municipal de Banica**

Proyecto	Obra	Código SNIP	Geográfico	Denominación	Participativo	Modalidad de Contrato	Costo Total de la Obra	Ejecutado (devengado) años anteriores	Pagado años Anteriores	Pendiente por Pagar	Presupuesto del Año			Ejecución Financiera Trimestral			Pagado en trimestres por deudas de años anteriores	Total General Pagado	Monto Pendiente de Pago
											Original	Modificaciones	Vigente	Pagado Trimestres Anteriores	Pagado en el Trimestre	Pagado Acumulado a la Fecha			
1	2	3	4	5	6	7	8	9	10	11=9-10	12	13	14=12 +/- 13	15	16	17=15+16	18	19=10+17+18	20=8 +/- 13 -19
<b>01</b>				<b>Construcción de Vías de Comunicación y Anexos</b>			20,161,025.00	0.00	0.00	0.00	30,000.00	9,875,042.64	9,905,042.64	3,785,547.06	4,022,798.35	7,808,345.41	0.00	7,808,345.41	22,227,722.23
01	0051			Construcción de badenes en la Calle La Recta Sector La Manicera (PPM)	X	2	1,098,630.00	0.00	0.00	0.00	10,000.00	0.00	10,000.00	0.00	0.00	0.00	0.00	0.00	1,098,630.00
01	0052			Construcción de Solucion drenaje calle 19 de marzo o frente al Parque Central (PPM)		1	234,565.00	0.00	0.00	0.00	5,000.00	229,565.00	234,565.00	0.00	0.00	0.00	0.00	0.00	464,130.00
01	0053			Construcción de Muro de Gaviones en el Arco de Entrada (PPM)	X	2	18,827,830.00	0.00	0.00	0.00	15,000.00	0.00	15,000.00	0.00	0.00	0.00	0.00	0.00	18,827,830.00
01	0054			Construcción de aceras y contenes Sector Prolongacion Los Meran			0.00	0.00	0.00	0.00	0.00	400,309.28	400,309.28	400,309.28	0.00	400,309.28	0.00	400,309.28	0.00
01	0055			Construcción de contenes Sector El Cerro			0.00	0.00	0.00	0.00	0.00	2,800,037.78	2,800,037.78	2,800,037.78	0.00	2,800,037.78	0.00	2,800,037.78	0.00
01	0056			Construcción de Puente Tipo Cajon y colocacion de Alcantarilla Benjamin Angomas (mariquita)			0.00	0.00	0.00	0.00	0.00	1,619,407.09	1,619,407.09	0.00	0.00	0.00	0.00	0.00	1,619,407.09
01	0057			Construcción de aceras y contenes en Sector El Gajo (Continuacion)			0.00	0.00	0.00	0.00	0.00	4,250,897.19	4,250,897.19	20,000.00	4,022,798.35	4,042,798.35	0.00	4,042,798.35	208,098.84
01	0058			Construcción de aceras y contenes en la Recta (Continuacion)			0.00	0.00	0.00	0.00	0.00	574,826.30	574,826.30	565,200.00	0.00	565,200.00	0.00	565,200.00	9,626.30
<b>02</b>				<b>Reparación y Acondicionamiento de Vías de Comunicación</b>			100,000.00	0.00	0.00	0.00	100,000.00	0.00	100,000.00	25,000.00	45,000.00	70,000.00	0.00	70,000.00	30,000.00
02	0051			Reparación de camino vecinal		1	100,000.00	0.00	0.00	0.00	100,000.00	0.00	100,000.00	25,000.00	45,000.00	70,000.00	0.00	70,000.00	30,000.00
<b>05</b>				<b>Construcción Instalaciones Recreativas</b>			11,306,604.00	0.00	0.00	0.00	153,368.00	682,843.30	836,211.30	820,710.54	0.00	820,710.54	0.00	820,710.54	11,168,736.76
05	0051			Remosamiento del Parque Central (PPM)	X	2	4,092,831.00	0.00	0.00	0.00	10,000.00	0.00	10,000.00	0.00	0.00	0.00	0.00	0.00	4,092,831.00
05	0052			Construcción de parques Recreativo en el Sector de Tabacal (PPM)	X	2	7,075,905.00	0.00	0.00	0.00	5,500.00	0.00	5,500.00	0.00	0.00	0.00	0.00	0.00	7,075,905.00
05	0053			Construcción del parque Recreativo, Sector El Gajo(continuacion) PPM	X	2	137,868.00	0.00	0.00	0.00	137,868.00	0.00	137,868.00	137,867.24	0.00	137,867.24	0.00	137,867.24	0.76
05	0054			Remosamiento del parque Recreativo, calle San Francisco de Asis			0.00	0.00	0.00	0.00	0.00	682,843.30	682,843.30	682,843.30	0.00	682,843.30	0.00	682,843.30	0.00
<b>11</b>				<b>Construcción Instalación de Infraestructuras Urbanísticas y Ornamentales</b>			7,880,251.00	0.00	0.00	0.00	2,359,481.00	-442,333.46	1,917,147.54	1,290,630.54	0.00	1,290,630.54	0.00	1,290,630.54	6,147,287.00



**MINISTERIO DE HACIENDA  
DIRECCION GENERAL DE PRESUPUESTO  
EJECUCION FINANCIERA TRIMESTRAL DE LOS PROYECTOS Y OBRAS  
CORRESPONDIENTE AL TERCER TRIMESTRE DEL AÑO 2024**



Código del Capítulo: **7007**

Denominación: **Ayuntamiento Municipal de Banica**

Proyecto	Obra	Código SNIP	Geográfico	Denominación	Participativo	Modalidad de Contrato	Costo Total de la Obra	Ejecutado (devengado) años anteriores	Pagado años Anteriores	Pendiente por Pagar	Presupuesto del Año			Ejecución Financiera Trimestral			Pagado en trimestres por deudas de años anteriores	Total General Pagado	Monto Pendiente de Pago
											Original	Modificaciones	Vigente	Pagado Trimestres Anteriores	Pagado en el Trimestre	Pagado Acumulado a la Fecha			
1	2	3	4	5	6	7	8	9	10	11=9-10	12	13	14=12 +/- 13	15	16	17=15+16	18	19=10+17+18	20=8 +/- 13 -19
11	0051			Construcción de Parador Fotografico en Los Memisos (PPM)		2	3,025,770.00	0.00	0.00	0.00	5,000.00	0.00	5,000.00	0.00	0.00	0.00	0.00	0.00	3,025,770.00
11	0052			Construcción de Parador Fotografico en La Recta, Entrada del Cerro (PPM)	X	2	1,821,983.00	0.00	0.00	0.00	821,983.00	-229,565.00	592,418.00	0.00	0.00	0.00	0.00	0.00	1,592,418.00
11	0053			Construcción de Parador Fotografico en Las Cañitas (PPM)	X	2	1,529,099.00	0.00	0.00	0.00	29,099.00	0.00	29,099.00	0.00	0.00	0.00	0.00	0.00	1,529,099.00
11	0054			Construcción del Parador Fotografico en Las Cañitas-Rincon Grande (Continuacion) PPM	X	2	1,503,399.00	0.00	0.00	0.00	1,503,399.00	-212,768.46	1,290,630.54	1,290,630.54	0.00	1,290,630.54	0.00	1,290,630.54	0.00
13				<b>Construcción Edificaciones Municipales</b>			15,000,000.00	0.00	0.00	0.00	5,000.00	0.00	5,000.00	0.00	0.00	0.00	0.00	0.00	15,000,000.00
13	0051			Construcción de palacio municipal		2	15,000,000.00	0.00	0.00	0.00	5,000.00	0.00	5,000.00	0.00	0.00	0.00	0.00	0.00	15,000,000.00
21				<b>Construcción de Infraestructuras Sanitarias, Alcantarilla y Medio Ambiente</b>			874,828.00	0.00	0.00	0.00	5,000.00	0.00	5,000.00	0.00	0.00	0.00	0.00	0.00	874,828.00
21	0051			Construcción de Verja Perimetral del de vertedero Municipal (PPM)	X	2	874,828.00	0.00	0.00	0.00	5,000.00	0.00	5,000.00	0.00	0.00	0.00	0.00	0.00	874,828.00
23				<b>Instalaciones, Colocación Eléctricas</b>			4,449,706.00	0.00	0.00	0.00	10,000.00	0.00	10,000.00	0.00	0.00	0.00	0.00	0.00	4,449,706.00
23	0051			Colocación de lámparas (Iluminación calles) Sector La Recta (PPM)	X	2	3,024,596.00	0.00	0.00	0.00	5,000.00	0.00	5,000.00	0.00	0.00	0.00	0.00	0.00	3,024,596.00
23	0052			Colocación de lámparas (Iluminación calles) Sector Rastrillo (PPM)	X	2	1,425,110.00	0.00	0.00	0.00	5,000.00	0.00	5,000.00	0.00	0.00	0.00	0.00	0.00	1,425,110.00
24				<b>Construcción de Infraestructuras Hidráulicas</b>			970,756.00	0.00	0.00	0.00	184,217.00	2,262,596.17	2,446,813.17	2,262,596.17	0.00	2,262,596.17	0.00	2,262,596.17	970,756.00
24	0051			Construcción de canaletas encajonada, calle Duarte, Esquina San Francisco de Asis (PPM)	X	2	179,217.00	0.00	0.00	0.00	179,217.00	0.00	179,217.00	0.00	0.00	0.00	0.00	0.00	179,217.00
24	0052			Construcción de canaletas encachada en Los Memisos (PPM)	X	2	791,539.00	0.00	0.00	0.00	5,000.00	0.00	5,000.00	0.00	0.00	0.00	0.00	0.00	791,539.00
24	0053			Construcción Muro de Gaviones Sector La Higuera			0.00	0.00	0.00	0.00	0.00	2,249,730.50	2,249,730.50	2,249,730.50	0.00	2,249,730.50	0.00	2,249,730.50	0.00
24	0054			Construcción de canaletas Encachada Final de la calle Sanchez hacia el Rio Artibonito			0.00	0.00	0.00	0.00	0.00	12,865.67	12,865.67	12,865.67	0.00	12,865.67	0.00	12,865.67	0.00

**MINISTERIO DE HACIENDA  
DIRECCION GENERAL DE PRESUPUESTO  
EJECUCION FINANCIERA TRIMESTRAL DE LOS PROYECTOS Y OBRAS  
CORRESPONDIENTE AL TERCER TRIMESTRE DEL AÑO 2024**

**Código del Capítulo: 7007**

**Denominación: Ayuntamiento Municipal de Banica**

Proyecto	Obra	Código SNIP	Geográfico	Denominación	Participativo	Modalidad de Contrato	Costo Total de la Obra	Ejecutado (devengado) años anteriores	Pagado años Anteriores	Pendiente por Pagar	Presupuesto del Año			Ejecución Financiera Trimestral			Pagado en trimestres por deudas de años anteriores	Total General Pagado	Monto Pendiente de Pago
											Original	Modificaciones	Vigente	Pagado Trimestres Anteriores	Pagado en el Trimestre	Pagado Acumulado a la Fecha			
1	2	3	4	5	6	7	8	9	10	11=9-10	12	13	14=12 +/- 13	15	16	17=15+16	18	19=10+17+18	20=8 +/- 13 -19
<b>Total General RD\$</b>							60,743,170.00	0.00	0.00	0.00	2,847,066.00	12,378,148.65	15,225,214.65	8,184,484.31	4,067,798.35	12,252,282.66	0.00	12,252,282.66	60,869,035.99

Lic. Celenia Ramirez Jimenez

Preparado por



*Guillermina Jiménez R.*

Lic. Guillermina Jimenez R.

Revisado por



Lic. Yissell Y. Santana Alcantara

Aprobado por



Anexo CCRD No. 01-A


CAMARA DE CUENTAS DE LA REPUBLICA  
Ayuntamiento Municipal de Banica  
RESUMEN DEL GASTO SEGUN DESTINO DE FONDOS  
PARA EL TERCER TRIMESTRE DEL AÑO 2024

Código: 7007

Gasto según Destino de Fondos	Presupuesto Original	Variación	Presupuesto Vigente	Ejecución del Trimestre	Ejecución a la Fecha
Gastos de Personal	5,907,793.00	228,187.58	6,135,980.58	1,470,836.25	4,121,375.83
Servicios Municipales	7,325,663.00	346,255.66	7,671,918.66	1,710,350.23	5,382,638.53
Gastos de Capital e Inversión	9,452,469.00	12,686,324.53	22,138,793.53	5,599,539.45	17,128,627.50
Programas de Educación, Género y Salud	945,247.00	2,431.87	947,678.87	226,446.73	649,683.03
<b>TOTAL</b>	<b>23,631,172.00</b>	<b>13,263,199.64</b>	<b>36,894,371.64</b>	<b>9,007,172.66</b>	<b>27,282,324.89</b>

  
Preparado por



  
Revisado por



  
Aprobado por



3/10/2024

Pag 1 de 1  
SIAFIM

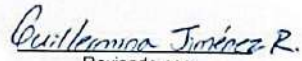
**CAMARA DE CUENTAS DE LA REPUBLICA**  
**Ayuntamiento Municipal de Banica**  
**RESUMEN DE EJECUCION DEL GASTO SEGUN LA FUNCION**  
**PARA EL TERCER TRIMESTRE DEL AÑO 2024**

Código: 7007

Finalidad	Funciones	Presupuesto Original	Variación	Presupuesto Vigente	Ejecución del Trimestre	Ejecución a la Fecha
1	SERVICIOS GENERALES	9,021,585.00	540,284.45	9,561,869.45	2,041,483.25	6,206,266.04
2	SERVICIOS ECONÓMICOS	3,568,773.00	10,171,218.52	13,739,991.52	4,930,088.91	10,530,277.87
3	PROTECCIÓN DEL MEDIO AMBIENTE	6,598,242.00	2,274,596.17	8,872,838.17	1,559,900.50	7,012,840.46
4	SERVICIOS SOCIALES	4,442,572.00	277,100.50	4,719,672.50	475,700.00	3,532,940.52
	<b>Sub-Total</b>	<b>23,631,172.00</b>	<b>13,263,199.64</b>	<b>36,894,371.64</b>	<b>9,007,172.66</b>	<b>27,282,324.89</b>
	<b>TOTAL</b>	<b>23,631,172.00</b>	<b>13,263,199.64</b>	<b>36,894,371.64</b>	<b>9,007,172.66</b>	<b>27,282,324.89</b>

  
 Preparado por



  
 Revisado por



  
 Aprobado por




Anexo CCRD No. 03-A

**CAMARA DE CUENTAS DE LA REPUBLICA**  
**Ayuntamiento Municipal de Banica**  
**RESUMEN DE EJECUCION DEL GASTO POR PROGRAMA**  
**PARA EL TERCER TRIMESTRE DEL AÑO 2024**

Código: 7007

N°	Programa	Presupuesto Original	Variación	Presupuesto Vigente	Ejecución del Trimestre	Ejecución a la Fecha
1	Normas, Políticas y Administración Municipal	9,016,585.00	540,284.45	9,556,869.45	2,041,483.25	6,206,266.04
11	Obras Públicas Municipales	6,285,839.00	12,674,324.53	18,960,163.53	4,930,088.91	14,904,215.12
12	Gestión y Administración de Servicios Públicos	6,374,021.00	12,000.00	6,386,021.00	1,559,900.50	4,750,244.29
14	Gestión y Administración de Servicios Sociales	1,484,623.00	36,590.66	1,521,213.66	387,500.00	1,155,799.44
98	Adm. de Contribuciones Especiales (Transf. Priv.)	470,104.00	0.00	470,104.00	83,200.00	265,800.00
	<b>TOTAL</b>	<b>23,631,172.00</b>	<b>13,263,199.64</b>	<b>36,894,371.64</b>	<b>9,007,172.66</b>	<b>27,282,324.89</b>

  
Preparado por  


  
Revisado por



  
Aprobado por



3/10/2024

Pag. 1 de 1  
SAFIM

Anexo CCRD No. 04-A

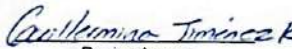
CAMARA DE CUENTAS DE LA REPUBLICA  
Ayuntamiento Municipal de Banica  
RESUMEN DE EJECUCION DEL GASTO POR OBJETO  
PARA EL TERCER TRIMESTRE DEL AÑO 2024

Código: 7007

Objeto	Descripción	Presupuesto Original	Variación	Presupuesto Vigente	Ejecución de Trimestre	Ejecución a la Fecha
	<b>Clasificador del Gasto</b>					
2.1	REMUNERACIONES Y CONTRIBUCIONES	12.791.901.00	95.865.58	12.887.766.58	2.955.058.37	8.829.433.95
2.2	CONTRATACIÓN DE SERVICIOS	2.724.583.00	681.094.75	3.405.677.75	914.781.49	2.510.924.79
2.3	MATERIALES Y SUMINISTROS	3.518.388.00	221.500.00	3.739.888.00	654.619.38	2.478.523.98
2.4	TRANSFERENCIAS CORRIENTES	1.599.234.00	36.590.66	1.635.824.66	394.700.00	1.190.944.44
2.6	BIENES MUEBLES, INMUEBLES E INTANGIBLES	150.000.00	-150.000.00	0.00	0.00	0.00
2.7	OBRAS	2.847.066.00	12.378.148.65	15.225.214.65	4.088.013.42	12.272.497.73
	<b>TOTAL</b>	<b>23,631,172.00</b>	<b>13,263,199.64</b>	<b>36,894,371.64</b>	<b>9,007,172.66</b>	<b>27,282,324.89</b>

  
Preparado por  


3/10/2024

  
Revisado por



  
Aprobado por  
  
Pg. 1 de 1  
SIAFIN



**CAMARA DE CUENTAS DE LA REPUBLICA**  
**Ayuntamiento Municipal de Banica**  
**RESUMEN DE EJECUCION DEL GASTO POR OBJETO Y PROGRAMA**  
**PARA EL TERCER TRIMESTRE DEL AÑO 2024**

Código: **7007**

Programa	Descripción	2.1 Remuneraciones y Contribuciones	2.2 Contratación de Servicios	2.3 Materiales y Suministros	2.4 Transferencias Corrientes	2.5 Transferencias de Capital	2.6 Bienes Muebles, Inmuebles e Intangibles	2.7 Obras	2.8 Adquisición de Activos Financieros con Fines de Política	2.9 Gastos Financieros	Aplicaciones Financieras	Total RD\$
01	Normas, Políticas y Administración Municipal	1,533,202.25	428,206.00	80,075.00	0.00	0.00	0.00	0.00	0.00	0.00	0.00	2,041,483.25
11	Obras Públicas Municipales	373,500.00	468,575.49	0.00	0.00	0.00	0.00	4,088,013.42	0.00	0.00	0.00	4,930,088.91
12	Gestión y Administración de Servicios Públicos	985,356.12	0.00	574,544.38	0.00	0.00	0.00	0.00	0.00	0.00	0.00	1,559,900.50
14	Gestión y Administración de Servicios Sociales	63,000.00	18,000.00	0.00	306,500.00	0.00	0.00	0.00	0.00	0.00	0.00	387,500.00
98	Adm. de Contribuciones Especiales (Transf. Priv.)	0.00	0.00	0.00	88,200.00	0.00	0.00	0.00	0.00	0.00	0.00	88,200.00
<b>TOTALES RD\$</b>		<b>2,955,058.37</b>	<b>914,781.49</b>	<b>654,619.38</b>	<b>394,700.00</b>	<b>0.00</b>	<b>0.00</b>	<b>4,088,013.42</b>	<b>0.00</b>	<b>0.00</b>	<b>0.00</b>	<b>9,007,172.66</b>

  
 Preparado por  


  
 Revisado por  


  
 Aprobado por  
