

**MINISTERIO DE HACIENDA**  
**DIRECCION GENERAL DE PRESUPUESTO**  
**EJECUCION TRIMESTRAL DE LOS INGRESOS Y FUENTES DE FINANCIAMIENTO**  
**CORRESPONDIENTE AL TERCER TRIMESTRE DEL AÑO 2024**

Código Capitulo: **7002**Denominación: **Ayuntamiento Municipal de Altamira**

Clasificador de Ingresos					Concepto Definición	Entidad Orogante	Fuente Financiamiento	Fuente Especifica	Organismo Financidor	Presupuesto			Percibido					
Tipo	Concepto	Cuenta	Subcuenta	Auxiliar						Original	Modificaciones	Vigente	Acumulado Anterior	Total Trimestre	Acumulado a la Fecha	(%) Ingresado a la Fecha	Balance por Percibir	(%) Balance por Percibir
1	2	3	4	5	6	7	8	9	10	11	12	13=11+12	14	15	16=14+15	17=16/13	18=13-16	19=18/13
<b>1</b>					<b>Clasificador de Ingresos</b>					<b>48,439,085.00</b>	<b>3,503,794.47</b>	<b>51,942,879.47</b>	<b>27,013,022.47</b>	<b>11,884,500.05</b>	<b>38,897,522.52</b>	<b>74.89</b>	<b>13,045,356.95</b>	<b>25.11</b>
<b>1</b>	<b>1</b>				<b>IMPUESTOS</b>					<b>1,195,000.00</b>	<b>0.00</b>	<b>1,195,000.00</b>	<b>515,600.00</b>	<b>199,821.05</b>	<b>715,421.05</b>	<b>59.87</b>	<b>479,578.95</b>	<b>40.13</b>
1	1	4			IMPUESTOS INTERNOS SOBRE MERCANCIAS Y SERVICIOS					1,194,000.00	-31,531.05	1,162,468.95	515,600.00	168,290.00	683,890.00	58.83	478,578.95	41.17
1	1	4	3		IMPUESTOS AL USO DE BIENES Y SERVICIOS					1,194,000.00	-31,531.05	1,162,468.95	515,600.00	168,290.00	683,890.00	58.83	478,578.95	41.17
1	1	4	3	16	Solicitud arrendamiento de edificios municipales	0000	30	9996	102	0.00	3,000.00	3,000.00	0.00	3,000.00	3,000.00	100.00	0.00	0.00
1	1	4	3	18	Anuncios, muestras y carteles	0000	30	9996	102	5,000.00	-1,000.00	4,000.00	0.00	0.00	0.00	0.00	4,000.00	100.00
1	1	4	3	21	Certificación de animales	0000	30	9996	102	5,000.00	0.00	5,000.00	0.00	0.00	0.00	0.00	5,000.00	100.00
1	1	4	3	23	Mercado móvil (chimi, hot dog y otros)	0000	30	9996	102	5,000.00	0.00	5,000.00	0.00	0.00	0.00	0.00	5,000.00	100.00
1	1	4	3	24	Autorización para poda y corte de arboles	0000	30	9996	102	5,000.00	0.00	5,000.00	0.00	2,500.00	2,500.00	50.00	2,500.00	50.00
1	1	4	3	25	Registro y organización sindicato de choferes	0000	30	9996	102	5,000.00	0.00	5,000.00	0.00	0.00	0.00	0.00	5,000.00	100.00
1	1	4	3	26	Funcionamiento car wash	0000	30	9996	102	3,000.00	0.00	3,000.00	2,000.00	0.00	2,000.00	66.67	1,000.00	33.33
1	1	4	3	28	Impuesto sobre tramitación de documentos	0000	30	9996	102	0.00	150.00	150.00	0.00	150.00	150.00	100.00	0.00	0.00
1	1	4	3	29	Impuesto sobre registro de documentos	0000	30	9996	102	350,000.00	-52,150.00	297,850.00	132,800.00	32,140.00	164,940.00	55.38	132,910.00	44.62
1	1	4	3	30	Impuesto sobre lidias de gallo	0000	30	9996	102	5,000.00	0.00	5,000.00	0.00	0.00	0.00	0.00	5,000.00	100.00
1	1	4	3	31	Impuesto sobre billares	0000	30	9996	102	5,000.00	0.00	5,000.00	0.00	0.00	0.00	0.00	5,000.00	100.00
1	1	4	3	32	Espectáculos públicos con o sin boleta de entrada	0000	30	9996	102	5,000.00	0.00	5,000.00	0.00	0.00	0.00	0.00	5,000.00	100.00
1	1	4	3	33	Licencias de construcción	0000	30	9996	102	325,000.00	0.00	325,000.00	80,000.00	69,500.00	149,500.00	46.00	175,500.00	54.00
1	1	4	3	35	Permiso para romper pavimento de la vía pública	0000	30	9996	102	5,000.00	0.00	5,000.00	0.00	0.00	0.00	0.00	5,000.00	100.00
1	1	4	3	36	Instalación envasadora de gas y estaciones de combustible	0000	30	9996	102	4,000.00	0.00	4,000.00	0.00	0.00	0.00	0.00	4,000.00	100.00
1	1	4	3	37	Ocupación vías públicas para comercio informal	0000	30	9996	102	6,000.00	50,000.00	56,000.00	29,000.00	0.00	29,000.00	51.79	27,000.00	48.21
1	1	4	3	38	Permiso a ocupar vía pública con material de construcción	0000	30	9996	102	6,000.00	0.00	6,000.00	0.00	0.00	0.00	0.00	6,000.00	100.00
1	1	4	3	42	Construcción nichos, fosas y panteones	0000	30	9996	102	100,000.00	0.00	100,000.00	59,600.00	36,000.00	95,600.00	95.60	4,400.00	4.40
1	1	4	3	44	Licencia para instalación telecomunicaciones	0000	30	9996	102	300,000.00	-31,531.05	268,468.95	212,200.00	25,000.00	237,200.00	88.35	31,268.95	11.65
1	1	4	3	45	Permiso para demolición de construcciones	0000	30	9996	102	50,000.00	0.00	50,000.00	0.00	0.00	0.00	0.00	50,000.00	100.00
1	1	4	3	47	Parada de Autobuses y Parqueos	0000	30	9996	102	5,000.00	0.00	5,000.00	0.00	0.00	0.00	0.00	5,000.00	100.00

**MINISTERIO DE HACIENDA**  
**DIRECCION GENERAL DE PRESUPUESTO**  
**EJECUCION TRIMESTRAL DE LOS INGRESOS Y FUENTES DE FINANCIAMIENTO**  
**CORRESPONDIENTE AL TERCER TRIMESTRE DEL AÑO 2024**

Código Capitulo: **7002**Denominación: **Ayuntamiento Municipal de Altamira**

Clasificador de Ingresos					Concepto Definición	Entidad Orogante	Fuente Financiamiento	Fuente Especifica	Organismo Financidor	Presupuesto			Percibido					
Tipo	Concepto	Cuenta	Subcuenta	Auxiliar						Original	Modificaciones	Vigente	Acumulado Anterior	Total Trimestre	Acumulado a la Fecha	(%) Ingresado a la Fecha	Balance por Percibir	(%) Balance por Percibir
1	2	3	4	5	6	7	8	9	10	11	12	13=11+12	14	15	16=14+15	17=16/13	18=13-16	19=18/13
1	1	9			IMPUESTOS DIVERSOS					1,000.00	31,531.05	32,531.05	0.00	31,531.05	31,531.05	96.93	1,000.00	3.07
1	1	9	1		IMPUESTOS DIVERSOS					1,000.00	31,531.05	32,531.05	0.00	31,531.05	31,531.05	96.93	1,000.00	3.07
1	1	9	1	04	Otros arbitrios diversos	0000	30	9996	102	0.00	31,531.05	31,531.05	0.00	31,531.05	31,531.05	100.00	0.00	0.00
1	1	9	1	99	Otros impuestos diversos	0000	30	9996	102	1,000.00	0.00	1,000.00	0.00	0.00	0.00	0.00	1,000.00	100.00
<b>1</b>	<b>4</b>				<b>TRANSFERENCIAS</b>					<b>46,127,085.00</b>	<b>3,272,934.47</b>	<b>49,400,019.47</b>	<b>25,668,072.47</b>	<b>11,197,569.00</b>	<b>36,865,641.47</b>	<b>74.63</b>	<b>12,534,378.00</b>	<b>25.37</b>
1	4	1			TRANSFERENCIAS CORRIENTES					27,676,251.00	0.00	27,676,251.00	13,169,722.50	6,584,862.00	19,754,584.50	71.38	7,921,666.50	28.62
1	4	1	5		TRANSFERENCIAS CORRIENTES RECIBIDAS POR LOS AYUNTAMIENTOS					27,676,251.00	0.00	27,676,251.00	13,169,722.50	6,584,862.00	19,754,584.50	71.38	7,921,666.50	28.62
1	4	1	5	03	Ordinaria según ley (CORRIENTE)	0202	20	1955	100	27,676,251.00	0.00	27,676,251.00	13,169,722.50	6,584,862.00	19,754,584.50	71.38	7,921,666.50	28.62
1	4	2			TRANSFERENCIAS DE CAPITAL					18,450,834.00	3,272,934.47	21,723,768.47	12,498,349.97	4,612,707.00	17,111,056.97	78.77	4,612,711.50	21.23
1	4	2	5		TRANSFERENCIAS DE CAPITAL RECIBIDAS POR LOS AYUNTAMIENTOS					18,450,834.00	3,272,934.47	21,723,768.47	12,498,349.97	4,612,707.00	17,111,056.97	78.77	4,612,711.50	21.23
1	4	2	5	03	Ordinaria según ley (CAPITAL)	0202	20	1955	100	18,450,834.00	0.00	18,450,834.00	9,225,415.50	4,612,707.00	13,838,122.50	75.00	4,612,711.50	25.00
1	4	2	5	04	Extraordinarias (CAPITAL)	0201	10	100	104	0.00	3,272,934.47	3,272,934.47	3,272,934.47	0.00	3,272,934.47	100.00	0.00	0.00
<b>1</b>	<b>5</b>				<b>INGRESOS POR CONTRAPRESTACION</b>					<b>1,067,000.00</b>	<b>197,360.00</b>	<b>1,264,360.00</b>	<b>772,850.00</b>	<b>460,110.00</b>	<b>1,232,960.00</b>	<b>97.52</b>	<b>31,400.00</b>	<b>2.48</b>
1	5	1			VENTAS DE BIENES Y SERVICIOS					1,067,000.00	197,360.00	1,264,360.00	772,850.00	460,110.00	1,232,960.00	97.52	31,400.00	2.48
1	5	1	2		VENTAS SERVICIOS DEL ESTADO					0.00	225,810.00	225,810.00	75,800.00	150,010.00	225,810.00	100.00	0.00	0.00
1	5	1	2	26	Servicio de transporte municipal	0000	30	9995	102	0.00	225,810.00	225,810.00	75,800.00	150,010.00	225,810.00	100.00	0.00	0.00
1	5	1	3		TASAS					912,000.00	-14,650.00	897,350.00	581,200.00	286,800.00	868,000.00	96.73	29,350.00	3.27
1	5	1	3	06	Tasa a la matanza de animales	0000	30	9995	102	5,000.00	5,900.00	10,900.00	0.00	10,900.00	10,900.00	100.00	0.00	0.00
1	5	1	3	11	Servicios funerarios	0000	30	9995	102	1,000.00	0.00	1,000.00	0.00	0.00	0.00	0.00	1,000.00	100.00
1	5	1	3	14	Inhumación y exhumación	0000	30	9995	102	15,000.00	7,100.00	22,100.00	10,600.00	11,500.00	22,100.00	100.00	0.00	0.00
1	5	1	3	15	Expedición certificaciones	0000	30	9995	102	50,000.00	-20,000.00	30,000.00	7,200.00	4,450.00	11,650.00	38.83	18,350.00	61.17
1	5	1	3	16	Estudio y autorización para uso de suelo	0000	30	9995	102	85,000.00	-30,000.00	55,000.00	30,900.00	17,600.00	48,500.00	88.18	6,500.00	11.82
1	5	1	3	20	Recolección desechos sólidos	0000	30	9995	102	750,000.00	24,850.00	774,850.00	532,500.00	242,350.00	774,850.00	100.00	0.00	0.00
1	5	1	3	99	Otras tasas	0000	30	9995	102	6,000.00	-2,500.00	3,500.00	0.00	0.00	0.00	0.00	3,500.00	100.00
1	5	1	4		DERECHOS ADMINISTRATIVOS					15,000.00	-14,050.00	950.00	150.00	800.00	950.00	100.00	0.00	0.00

**MINISTERIO DE HACIENDA**  
**DIRECCION GENERAL DE PRESUPUESTO**  
**EJECUCION TRIMESTRAL DE LOS INGRESOS Y FUENTES DE FINANCIAMIENTO**  
**CORRESPONDIENTE AL TERCER TRIMESTRE DEL AÑO 2024**

Código Capitulo: **7002**

Denominación: **Ayuntamiento Municipal de Altamira**

Clasificador de Ingresos					Concepto Definición	Entidad Orogante	Fuente Financiamiento	Fuente Especifica	Organismo Financiador	Presupuesto			Percibido					
Tipo	Concepto	Cuenta	Subcuenta	Auxiliar						Original	Modificaciones	Vigente	Acumulado Anterior	Total Trimestre	Acumulado a la Fecha	(%) Ingresado a la Fecha	Balance por Percibir	(%) Balance por Percibir
1	2	3	4	5	6	7	8	9	10	11	12	13=11+12	14	15	16=14+15	17=16/13	18=13-16	19=18/13
1	5	1	4	32	Registros de actos civiles	0000	30	9998	102	15,000.00	-14,050.00	950.00	150.00	800.00	950.00	100.00	0.00	0.00
1	5	1	5		ARRENDAMIENTOS					140,000.00	250.00	140,250.00	115,700.00	22,500.00	138,200.00	98.54	2,050.00	1.46
1	5	1	5	03	Alquileres equipos pesados	0000	30	9998	102	10,000.00	-7,950.00	2,050.00	0.00	0.00	0.00	0.00	2,050.00	100.00
1	5	1	5	09	Galleras	0000	30	9998	102	110,000.00	11,000.00	121,000.00	110,000.00	11,000.00	121,000.00	100.00	0.00	0.00
1	5	1	5	10	Nichos en cementerio	0000	30	9998	102	15,000.00	200.00	15,200.00	5,700.00	9,500.00	15,200.00	100.00	0.00	0.00
1	5	1	5	16	Matanza y expendio de carnes	0000	30	9998	102	5,000.00	-3,000.00	2,000.00	0.00	2,000.00	2,000.00	100.00	0.00	0.00
<b>1</b>	<b>6</b>				<b>OTROS INGRESOS</b>					<b>50,000.00</b>	<b>33,500.00</b>	<b>83,500.00</b>	<b>56,500.00</b>	<b>27,000.00</b>	<b>83,500.00</b>	<b>100.00</b>	<b>0.00</b>	<b>0.00</b>
1	6	1			Rentas de la Propiedad					50,000.00	33,500.00	83,500.00	56,500.00	27,000.00	83,500.00	100.00	0.00	0.00
1	6	1	3		ARRIENDO DE ACTIVOS TANGIBLES NO PRODUCIDOS					50,000.00	33,500.00	83,500.00	56,500.00	27,000.00	83,500.00	100.00	0.00	0.00
1	6	1	3	07	Arrendamiento de terrenos en cementerios	0000	30	9998	102	50,000.00	33,500.00	83,500.00	56,500.00	27,000.00	83,500.00	100.00	0.00	0.00
<b>3</b>					<b>Clasificador de Financiamiento</b>					<b>0.00</b>	<b>3,865,861.16</b>	<b>3,865,861.16</b>	<b>264,288.56</b>	<b>3,535,400.00</b>	<b>3,799,688.56</b>	<b>98.29</b>	<b>66,172.60</b>	<b>1.71</b>
<b>3</b>	<b>1</b>				<b>DISMINUCIÓN DE ACTIVOS FINANCIEROS</b>					<b>0.00</b>	<b>366,861.16</b>	<b>366,861.16</b>	<b>264,288.56</b>	<b>36,400.00</b>	<b>300,688.56</b>	<b>81.96</b>	<b>66,172.60</b>	<b>18.04</b>
3	1	1			DISMINUCIÓN DE ACTIVOS FINANCIEROS CORRIENTES					0.00	366,861.16	366,861.16	264,288.56	36,400.00	300,688.56	81.96	66,172.60	18.04
3	1	1	1		Disminución de disponibilidades					0.00	366,861.16	366,861.16	264,288.56	36,400.00	300,688.56	81.96	66,172.60	18.04
3	1	1	1	03	Disminucion de saldos disponibles de periodos anteriores	0000	30	9998	121	0.00	366,861.16	366,861.16	264,288.56	36,400.00	300,688.56	81.96	66,172.60	18.04
<b>3</b>	<b>2</b>				<b>INCREMENTO DE PASIVOS</b>					<b>0.00</b>	<b>3,499,000.00</b>	<b>3,499,000.00</b>	<b>0.00</b>	<b>3,499,000.00</b>	<b>3,499,000.00</b>	<b>100.00</b>	<b>0.00</b>	<b>0.00</b>
3	2	1			INCREMENTO DE PASIVOS CORRIENTES					0.00	3,499,000.00	3,499,000.00	0.00	3,499,000.00	3,499,000.00	100.00	0.00	0.00
3	2	1	3		Obtención de préstamos de corto plazo					0.00	3,499,000.00	3,499,000.00	0.00	3,499,000.00	3,499,000.00	100.00	0.00	0.00
3	2	1	3	01	Obtención de préstamos internos de corto plazo	0000	50	2006	099	0.00	3,499,000.00	3,499,000.00	0.00	3,499,000.00	3,499,000.00	100.00	0.00	0.00
<b>TOTAL RD\$</b>										<b>48,439,085.00</b>	<b>7,369,655.63</b>	<b>55,808,740.63</b>	<b>27,277,311.03</b>	<b>15,419,900.05</b>	<b>42,697,211.08</b>	<b>76.51</b>	<b>13,111,529.55</b>	<b>23.49</b>

AYUNTAMIENTO MUNICIPAL DE  
*[Firma]*  
Preparado por

AYUNTAMIENTO MUNICIPAL DE  
DE ALTAMIRA  
*[Firma]*  
Revisado por

AYUNTAMIENTO MUNICIPAL DE  
*[Firma]*  
Aprobado por

**MINISTERIO DE HACIENDA**  
**DIRECCION GENERAL DE PRESUPUESTO**  
**EJECUCIÓN TRIMESTRAL DE LOS GASTOS Y APLICACIONES FINANCIERAS POR DESTINO DE FONDOS Y ESTRUCTURA PROGRAMATICA**  
**CORRESPONDIENTE AL TERCER TRIMESTRE DEL AÑO 2024**

Código del Capítulo: **7002**

Denominación: **Ayuntamiento Municipal de Altamira**

Destino de Fondos	Estructura Programática					SNIP	Clasificador del Gasto					Función	Fuente Financiamiento	Fuente Especifica	Organismo Financiador	Presupuesto			Devengado				Balance Disponible	% Balance Disponible	
	Partidas no Asig. a Prog.	Programa	Proyecto	Actividad/Obra	Tipo		Objeto	Cuenta	Subcuenta	Auxiliar	Denominación del Gasto					Original	Modificaciones	Vigente	Acumulado Anterior	Trimestre	A la Fecha	% Devengado a la Fecha			
																									20
1	2	3	4	5	6	7	8	9	10	11	12	13	14	15	16	17	18	19 = 17 +/- 18	20	21	22 = 20 + 21	23 = 22 ÷ 19	24 = 19 - 22	25 = 24 ÷ 19	
1.1											<b>Gastos de Personal</b>					12,109,771.00	99,139.35	12,208,910.35	5,529,768.27	3,252,090.47	8,781,858.74	71.93	3,427,051.61	28.07	
1.1						2					<b>CLASIFICADOR DEL GASTO</b>					12,109,771.00	99,139.35	12,208,910.35	5,529,768.27	3,252,090.47	8,781,858.74	71.93	3,427,051.61	28.07	
1.1		01									<b>Normas, Políticas y Administración Municipal</b>					11,694,061.00	99,139.35	11,793,200.35	5,345,144.27	3,182,856.47	8,528,000.74	72.31	3,265,199.61	27.69	
1.1		01	00	0001							<b>Normas y Seguimientos</b>					3,628,390.00	-346,000.00	3,282,390.00	1,555,268.09	908,135.30	2,463,403.39	75.05	818,986.61	24.95	
1.1		01	00	0001		2	1				<b>REMUNERACIONES Y CONTRIBUCIONES</b>					3,628,390.00	-386,000.00	3,242,390.00	1,555,268.09	868,135.30	2,423,403.39	74.74	818,986.61	25.26	
1.1		01	00	0001		2	1	1			<b>REMUNERACIONES</b>					2,275,000.00	-356,000.00	1,919,000.00	981,472.40	455,018.60	1,436,491.00	74.86	482,509.00	25.14	
1.1		01	00	0001		2	1	1	1	01	Sueldos fijos	1101	20	1955	100	2,100,000.00	-356,000.00	1,744,000.00	981,472.40	455,018.60	1,436,491.00	82.37	307,509.00	17.63	
1.1		01	00	0001		2	1	1	4	01	Sueldo Anual No. 13	1101	20	1955	100	175,000.00	0.00	175,000.00	0.00	0.00	0.00	0.00	0.00	175,000.00	100.00
1.1		01	00	0001		2	1	3			<b>DIETAS Y GASTOS DE REPRESENTACION</b>					1,030,200.00	0.00	1,030,200.00	429,250.00	343,400.00	772,650.00	75.00	257,550.00	25.00	
1.1		01	00	0001		2	1	3	1	01	Dietas en el país	1101	20	1955	100	900,000.00	0.00	900,000.00	375,000.00	300,000.00	675,000.00	75.00	225,000.00	25.00	
1.1		01	00	0001		2	1	3	2	01	Gastos de representación en el país	1101	30	9996	102	130,200.00	0.00	130,200.00	54,250.00	43,400.00	97,650.00	75.00	32,550.00	25.00	
1.1		01	00	0001		2	1	5			<b>CONTRIBUCIONES A LA SEGURIDAD SOCIAL</b>					323,190.00	-30,000.00	293,190.00	144,545.69	69,716.70	214,262.39	73.08	78,927.61	26.92	
1.1		01	00	0001		2	1	5	1	01	Contribuciones al seguro de salud	1101	20	1955	100	148,890.00	-15,000.00	133,890.00	67,871.67	32,117.70	99,989.37	74.68	33,900.63	25.32	
1.1		01	00	0001		2	1	5	2	01	Contribuciones al seguro de pensiones	1101	20	1955	100	149,100.00	-15,000.00	134,100.00	65,694.02	32,163.00	97,857.02	72.97	36,242.98	27.03	
1.1		01	00	0001		2	1	5	3	01	Contribuciones al seguro de riesgo laboral	1101	20	1955	100	25,200.00	0.00	25,200.00	10,980.00	5,436.00	16,416.00	65.14	8,784.00	34.86	
1.1		01	00	0001		2	2				<b>CONTRATACIÓN DE SERVICIOS</b>					0.00	40,000.00	40,000.00	0.00	40,000.00	40,000.00	100.00	0.00	0.00	
1.1		01	00	0001		2	2	3			<b>VIÁTICOS</b>					0.00	40,000.00	40,000.00	0.00	40,000.00	40,000.00	100.00	0.00	0.00	
1.1		01	00	0001		2	2	3	1		Viáticos dentro del país					0.00	40,000.00	40,000.00	0.00	40,000.00	40,000.00	100.00	0.00	0.00	
1.1		01	00	0001		2	2	3	1	01	Viáticos dentro del país	1101	20	1955	100	0.00	4,650.00	4,650.00	0.00	4,650.00	4,650.00	100.00	0.00	0.00	
1.1		01	00	0001		2	2	3	1	01	Viáticos dentro del país	1101	30	9995	102	0.00	30,425.00	30,425.00	0.00	30,425.00	30,425.00	100.00	0.00	0.00	

**MINISTERIO DE HACIENDA**  
**DIRECCION GENERAL DE PRESUPUESTO**  
**EJECUCIÓN TRIMESTRAL DE LOS GASTOS Y APLICACIONES FINANCIERAS POR DESTINO DE FONDOS Y ESTRUCTURA PROGRAMATICA**  
**CORRESPONDIENTE AL TERCER TRIMESTRE DEL AÑO 2024**

Código del Capítulo: **7002**

Denominación: **Ayuntamiento Municipal de Altamira**

Destino de Fondos	Estructura Programática					SNIP	Clasificador del Gasto					Denominación del Gasto	Función	Fuente Financiamiento	Fuente Especifica	Organismo Financador	Presupuesto			Devengado				Balance Disponible	% Balance Disponible
	Partidas no Asig. a Prog.	Programa	Proyecto	Actividad/Obra			Tipo	Objeto	Cuenta	Subcuenta	Auxiliar						Original	Modificaciones	Vigente	Acumulado Anterior	Trimestre	A la Fecha	% Devengado a la Fecha		
1	2	3	4	5	6	7	8	9	10	11	12	13	14	15	16	17	18	19 = 17 +/- 18	20	21	22 = 20 + 21	23 = 22 ÷ 19	24 = 19 - 22	25 = 24 ÷ 19	
1.1		01	00	0001		2	2	3	1	01	Viáticos dentro del país	1101	30	9998	102	0.00	4,925.00	4,925.00	0.00	4,925.00	4,925.00	100.00	0.00	0.00	
1.1		01	00	0002							<b>Control y Fiscalización de la Gestión Municipal</b>					<b>461,170.00</b>	<b>-30,000.00</b>	<b>431,170.00</b>	<b>240,000.00</b>	<b>91,170.00</b>	<b>331,170.00</b>	<b>76.81</b>	<b>100,000.00</b>	<b>23.19</b>	
1.1		01	00	0002		2	1				<b>REMUNERACIONES Y CONTRIBUCIONES</b>					<b>371,170.00</b>	<b>-30,000.00</b>	<b>341,170.00</b>	<b>150,000.00</b>	<b>91,170.00</b>	<b>241,170.00</b>	<b>70.69</b>	<b>100,000.00</b>	<b>29.31</b>	
1.1		01	00	0002		2	1	1			<b>REMUNERACIONES</b>					<b>325,000.00</b>	<b>0.00</b>	<b>325,000.00</b>	<b>150,000.00</b>	<b>75,000.00</b>	<b>225,000.00</b>	<b>69.23</b>	<b>100,000.00</b>	<b>30.77</b>	
1.1		01	00	0002		2	1	1	1	01	Sueldos fijos	1101	20	1955	100	300,000.00	0.00	300,000.00	150,000.00	75,000.00	225,000.00	75.00	75,000.00	25.00	
1.1		01	00	0002		2	1	1	4	01	Sueldo Anual No. 13	1101	20	1955	100	25,000.00	0.00	25,000.00	0.00	0.00	0.00	0.00	25,000.00	100.00	
1.1		01	00	0002		2	1	5			<b>CONTRIBUCIONES A LA SEGURIDAD SOCIAL</b>					<b>46,170.00</b>	<b>-30,000.00</b>	<b>16,170.00</b>	<b>0.00</b>	<b>16,170.00</b>	<b>16,170.00</b>	<b>100.00</b>	<b>0.00</b>	<b>0.00</b>	
1.1		01	00	0002		2	1	5	1	01	Contribuciones al seguro de salud	1101	20	1955	100	21,270.00	-15,000.00	6,270.00	0.00	6,270.00	6,270.00	100.00	0.00	0.00	
1.1		01	00	0002		2	1	5	2	01	Contribuciones al seguro de pensiones	1101	20	1955	100	21,300.00	-15,000.00	6,300.00	0.00	6,300.00	6,300.00	100.00	0.00	0.00	
1.1		01	00	0002		2	1	5	3	01	Contribuciones al seguro de riesgo laboral	1101	20	1955	100	3,600.00	0.00	3,600.00	0.00	3,600.00	3,600.00	100.00	0.00	0.00	
1.1		01	00	0002		2	2				<b>CONTRATACIÓN DE SERVICIOS</b>					<b>90,000.00</b>	<b>0.00</b>	<b>90,000.00</b>	<b>90,000.00</b>	<b>0.00</b>	<b>90,000.00</b>	<b>100.00</b>	<b>0.00</b>	<b>0.00</b>	
1.1		01	00	0002		2	2	3			<b>VIÁTICOS</b>					<b>90,000.00</b>	<b>0.00</b>	<b>90,000.00</b>	<b>90,000.00</b>	<b>0.00</b>	<b>90,000.00</b>	<b>100.00</b>	<b>0.00</b>	<b>0.00</b>	
1.1		01	00	0002		2	2	3	1	01	Viáticos dentro del país	1101	20	1955	100	90,000.00	0.00	90,000.00	90,000.00	0.00	90,000.00	100.00	0.00	0.00	
1.1		01	00	0003							<b>Administración Municipal</b>					<b>4,911,822.00</b>	<b>534,789.35</b>	<b>5,446,611.35</b>	<b>2,412,585.04</b>	<b>1,596,826.75</b>	<b>4,009,411.79</b>	<b>73.61</b>	<b>1,437,199.56</b>	<b>26.39</b>	
1.1		01	00	0003		2	1				<b>REMUNERACIONES Y CONTRIBUCIONES</b>					<b>4,433,822.00</b>	<b>222,424.35</b>	<b>4,656,246.35</b>	<b>2,100,785.04</b>	<b>1,350,602.52</b>	<b>3,451,387.56</b>	<b>74.12</b>	<b>1,204,858.79</b>	<b>25.88</b>	
1.1		01	00	0003		2	1	1			<b>REMUNERACIONES</b>					<b>3,801,023.00</b>	<b>302,424.35</b>	<b>4,103,447.35</b>	<b>1,840,450.36</b>	<b>1,204,885.44</b>	<b>3,045,335.80</b>	<b>74.21</b>	<b>1,058,111.55</b>	<b>25.79</b>	
1.1		01	00	0003		2	1	1	1	01	Sueldos fijos	1101	20	1955	100	3,314,400.00	0.00	3,314,400.00	1,629,550.36	986,500.00	2,616,050.36	78.93	698,349.64	21.07	
1.1		01	00	0003		2	1	1	4	01	Sueldo Anual No. 13	1101	20	1955	100	276,200.00	0.00	276,200.00	0.00	0.00	0.00	0.00	276,200.00	100.00	
1.1		01	00	0003		2	1	1	5		Prestaciones económicas					<b>210,423.00</b>	<b>302,424.35</b>	<b>512,847.35</b>	<b>210,900.00</b>	<b>218,385.44</b>	<b>429,285.44</b>	<b>83.71</b>	<b>83,561.91</b>	<b>16.29</b>	
1.1		01	00	0003		2	1	1	5	01	Prestaciones económicas	1101	20	1955	100	210,423.00	156,000.00	366,423.00	200,100.00	89,000.00	289,100.00	78.90	77,323.00	21.10	

**MINISTERIO DE HACIENDA**  
**DIRECCION GENERAL DE PRESUPUESTO**  
**EJECUCIÓN TRIMESTRAL DE LOS GASTOS Y APLICACIONES FINANCIERAS POR DESTINO DE FONDOS Y ESTRUCTURA PROGRAMATICA**  
**CORRESPONDIENTE AL TERCER TRIMESTRE DEL AÑO 2024**

Código del Capítulo: **7002**

Denominación: **Ayuntamiento Municipal de Altamira**

Destino de Fondos	Estructura Programática					SNIP	Clasificador del Gasto					Denominación del Gasto	Función	Fuente Financiamiento	Fuente Especifica	Organismo Financador	Presupuesto			Devengado				Balance Disponible	% Balance Disponible
	Partidas no Asig. a Prog.	Programa	Proyecto	Actividad/Obra			Tipo	Objeto	Cuenta	Subcuenta	Auxiliar						Original	Modificaciones	Vigente	Acumulado Anterior	Trimestre	A la Fecha	% Devengado a la Fecha		
1	2	3	4	5	6	7	8	9	10	11	12	13	14	15	16	17	18	19 = 17 +/- 18	20	21	22 = 20 + 21	23 = 22 ÷ 19	24 = 19 - 22	25 = 24 ÷ 19	
1.1		01	00	0003		2	1	1	5	01	Prestaciones económicas	1101	30	9998	121	0.00	21,424.35	21,424.35	10,800.00	5,385.44	16,185.44	75.55	5,238.91	24.45	
1.1		01	00	0003		2	1	1	5	03	Prestación laboral por desvinculación	1101	20	1955	100	0.00	125,000.00	125,000.00	0.00	124,000.00	124,000.00	99.20	1,000.00	0.80	
1.1		01	00	0003		2	1	2			<b>SOBRESUELDOS</b>					<b>0.00</b>	<b>30,000.00</b>	<b>30,000.00</b>	<b>30,000.00</b>	<b>0.00</b>	<b>30,000.00</b>	<b>100.00</b>	<b>0.00</b>	<b>0.00</b>	
1.1		01	00	0003		2	1	2	2	03	Pago de horas extraordinarias	1101	20	1955	100	0.00	30,000.00	30,000.00	30,000.00	0.00	30,000.00	100.00	0.00	0.00	
1.1		01	00	0003		2	1	3			<b>DIETAS Y GASTOS DE REPRESENTACION</b>					<b>156,000.00</b>	<b>20,000.00</b>	<b>176,000.00</b>	<b>65,000.00</b>	<b>44,836.85</b>	<b>109,836.85</b>	<b>62.41</b>	<b>66,163.15</b>	<b>37.59</b>	
1.1		01	00	0003		2	1	3	1	01	Dietas en el país	1101	30	9998	121	0.00	20,000.00	20,000.00	0.00	5,836.85	5,836.85	29.18	14,163.15	70.82	
1.1		01	00	0003		2	1	3	2	01	Gastos de representación en el país	1101	20	1955	100	156,000.00	0.00	156,000.00	65,000.00	39,000.00	104,000.00	66.67	52,000.00	33.33	
1.1		01	00	0003		2	1	5			<b>CONTRIBUCIONES A LA SEGURIDAD SOCIAL</b>					<b>476,799.00</b>	<b>-130,000.00</b>	<b>346,799.00</b>	<b>165,334.68</b>	<b>100,880.23</b>	<b>266,214.91</b>	<b>76.76</b>	<b>80,584.09</b>	<b>23.24</b>	
1.1		01	00	0003		2	1	5	1	01	Contribuciones al seguro de salud	1101	20	1955	100	220,321.00	-60,000.00	160,321.00	76,167.87	44,114.60	120,282.47	75.03	40,038.53	24.97	
1.1		01	00	0003		2	1	5	2	01	Contribuciones al seguro de pensiones	1101	20	1955	100	220,267.00	-60,000.00	160,267.00	76,275.21	44,174.00	120,449.21	75.16	39,817.79	24.84	
1.1		01	00	0003		2	1	5	3	01	Contribuciones al seguro de riesgo laboral	1101	20	1955	100	36,211.00	-10,000.00	26,211.00	12,891.60	12,591.63	25,483.23	97.22	727.77	2.78	
1.1		01	00	0003		2	2				<b>CONTRATACIÓN DE SERVICIOS</b>					<b>478,000.00</b>	<b>312,365.00</b>	<b>790,365.00</b>	<b>311,800.00</b>	<b>246,224.23</b>	<b>558,024.23</b>	<b>70.60</b>	<b>232,340.77</b>	<b>29.40</b>	
1.1		01	00	0003		2	2	3			<b>VIÁTICOS</b>					<b>250,000.00</b>	<b>-30,000.00</b>	<b>220,000.00</b>	<b>68,950.00</b>	<b>71,224.23</b>	<b>140,174.23</b>	<b>63.72</b>	<b>79,825.77</b>	<b>36.28</b>	
1.1		01	00	0003		2	2	3	1	01	Viáticos dentro del país	1101	20	1955	100	250,000.00	-30,000.00	220,000.00	68,950.00	71,224.23	140,174.23	63.72	79,825.77	36.28	
1.1		01	00	0003		2	2	8			<b>OTROS SERVICIOS NO INCLUIDOS EN CONCEPTOS ANTERIORES</b>					<b>228,000.00</b>	<b>342,365.00</b>	<b>570,365.00</b>	<b>242,850.00</b>	<b>175,000.00</b>	<b>417,850.00</b>	<b>73.26</b>	<b>152,515.00</b>	<b>26.74</b>	
1.1		01	00	0003		2	2	8	7		Servicios Técnicos y Profesionales					<b>228,000.00</b>	<b>342,365.00</b>	<b>570,365.00</b>	<b>242,850.00</b>	<b>175,000.00</b>	<b>417,850.00</b>	<b>73.26</b>	<b>152,515.00</b>	<b>26.74</b>	
1.1		01	00	0003		2	2	8	7	06	Otros servicios técnicos profesionales	1101	20	1955	100	228,000.00	320,000.00	548,000.00	242,850.00	175,000.00	417,850.00	76.25	130,150.00	23.75	
1.1		01	00	0003		2	2	8	7	06	Otros servicios técnicos profesionales	1101	30	9995	102	0.00	22,365.00	22,365.00	0.00	0.00	0.00	0.00	0.00	22,365.00	100.00
1.1		01	00	0004							<b>Servicios Administrativos y Financieros</b>					<b>2,440,283.00</b>	<b>-59,650.00</b>	<b>2,380,633.00</b>	<b>1,019,593.34</b>	<b>511,720.92</b>	<b>1,531,314.26</b>	<b>64.32</b>	<b>849,318.74</b>	<b>35.68</b>	
1.1		01	00	0004		2	1				<b>REMUNERACIONES Y CONTRIBUCIONES</b>					<b>2,222,283.00</b>	<b>-134,650.00</b>	<b>2,087,633.00</b>	<b>904,267.12</b>	<b>448,555.73</b>	<b>1,352,822.85</b>	<b>64.80</b>	<b>734,810.15</b>	<b>35.20</b>	

**MINISTERIO DE HACIENDA**  
**DIRECCION GENERAL DE PRESUPUESTO**  
**EJECUCIÓN TRIMESTRAL DE LOS GASTOS Y APLICACIONES FINANCIERAS POR DESTINO DE FONDOS Y ESTRUCTURA PROGRAMATICA**  
**CORRESPONDIENTE AL TERCER TRIMESTRE DEL AÑO 2024**

Código del Capítulo: **7002**

Denominación: **Ayuntamiento Municipal de Altamira**

Destino de Fondos	Estructura Programática					SNIP	Clasificador del Gasto					Función	Fuente Financiamiento	Fuente Especifica	Organismo Financador	Presupuesto			Devengado				Balance Disponible	% Balance Disponible	
	Partidas no Asig. a Prog.	Programa	Proyecto	Actividad/ Obra			Tipo	Objeto	Cuenta	Subcuenta	Auxiliar					Denominación del Gasto	Original	Modificaciones	Vigente	Acumulado Anterior	Trimestre	A la Fecha			% Devengado a la Fecha
1	2	3	4	5	6	7	8	9	10	11	12	13	14	15	16	17	18	19 = 17 +/- 18	20	21	22 = 20 + 21	23 = 22 ÷ 19	24 = 19 - 22	25 = 24 ÷ 19	
1.1		01	00	0004		2	1	1			REMUNERACIONES					1,934,400.00	-134,650.00	1,799,750.00	793,977.70	389,000.00	1,182,977.70	65.73	616,772.30	34.27	
1.1		01	00	0004		2	1	1	1	01	Sueldos fijos	1102	20	1955	100	1,785,600.00	-134,650.00	1,650,950.00	793,977.70	389,000.00	1,182,977.70	71.65	467,972.30	28.35	
1.1		01	00	0004		2	1	1	4	01	Sueldo Anual No. 13	1102	20	1955	100	148,800.00	0.00	148,800.00	0.00	0.00	0.00	0.00	0.00	148,800.00	100.00
1.1		01	00	0004		2	1	5			CONTRIBUCIONES A LA SEGURIDAD SOCIAL					287,883.00	0.00	287,883.00	110,289.42	59,555.73	169,845.15	59.00	118,037.85	41.00	
1.1		01	00	0004		2	1	5	1	01	Contribuciones al seguro de salud	1102	20	1955	100	132,820.00	0.00	132,820.00	48,334.82	26,187.31	74,522.13	56.11	58,297.87	43.89	
1.1		01	00	0004		2	1	5	2	01	Contribuciones al seguro de pensiones	1102	20	1955	100	132,899.00	0.00	132,899.00	53,000.20	29,216.42	82,216.62	61.86	50,682.38	38.14	
1.1		01	00	0004		2	1	5	3	01	Contribuciones al seguro de riesgo laboral	1102	20	1955	100	22,164.00	0.00	22,164.00	8,954.40	4,152.00	13,106.40	59.13	9,057.60	40.87	
1.1		01	00	0004		2	2				CONTRATACIÓN DE SERVICIOS					218,000.00	75,000.00	293,000.00	115,326.22	63,165.19	178,491.41	60.92	114,508.59	39.08	
1.1		01	00	0004		2	2	3			VIÁTICOS					200,000.00	0.00	200,000.00	109,000.00	48,000.00	157,000.00	78.50	43,000.00	21.50	
1.1		01	00	0004		2	2	3	1	01	Viáticos dentro del país	1102	20	1955	100	200,000.00	0.00	200,000.00	109,000.00	48,000.00	157,000.00	78.50	43,000.00	21.50	
1.1		01	00	0004		2	2	8			OTROS SERVICIOS NO INCLUIDOS EN CONCEPTOS ANTERIORES					18,000.00	75,000.00	93,000.00	6,326.22	15,165.19	21,491.41	23.11	71,508.59	76.89	
1.1		01	00	0004		2	2	8	2	01	Comisiones y gastos bancarios	1102	20	1955	100	18,000.00	0.00	18,000.00	6,326.22	5,165.19	11,491.41	63.84	6,508.59	36.16	
1.1		01	00	0004		2	2	8	7	06	Otros servicios técnicos profesionales	1102	20	1955	100	0.00	75,000.00	75,000.00	0.00	10,000.00	10,000.00	13.33	65,000.00	86.67	
1.1		01	00	0006							Formulación de Planes, Proyectos y Programas					252,396.00	0.00	252,396.00	117,697.80	75,003.50	192,701.30	76.35	59,694.70	23.65	
1.1		01	00	0006		2	1				REMUNERACIONES Y CONTRIBUCIONES					252,396.00	0.00	252,396.00	117,697.80	75,003.50	192,701.30	76.35	59,694.70	23.65	
1.1		01	00	0006		2	1	1			REMUNERACIONES					221,000.00	0.00	221,000.00	102,000.00	65,000.00	167,000.00	75.57	54,000.00	24.43	
1.1		01	00	0006		2	1	1	1	01	Sueldos fijos	1102	20	1955	100	204,000.00	0.00	204,000.00	102,000.00	65,000.00	167,000.00	81.86	37,000.00	18.14	
1.1		01	00	0006		2	1	1	4	01	Sueldo Anual No. 13	1102	20	1955	100	17,000.00	0.00	17,000.00	0.00	0.00	0.00	0.00	0.00	17,000.00	100.00
1.1		01	00	0006		2	1	5			CONTRIBUCIONES A LA SEGURIDAD SOCIAL					31,396.00	0.00	31,396.00	15,697.80	10,003.50	25,701.30	81.86	5,694.70	18.14	

**MINISTERIO DE HACIENDA**  
**DIRECCION GENERAL DE PRESUPUESTO**  
**EJECUCIÓN TRIMESTRAL DE LOS GASTOS Y APLICACIONES FINANCIERAS POR DESTINO DE FONDOS Y ESTRUCTURA PROGRAMATICA**  
**CORRESPONDIENTE AL TERCER TRIMESTRE DEL AÑO 2024**

Código del Capítulo: **7002**

Denominación: **Ayuntamiento Municipal de Altamira**

Destino de Fondos	Estructura Programática					SNIP	Clasificador del Gasto					Denominación del Gasto	Función	Fuente Financiamiento	Fuente Especifica	Organismo Financador	Presupuesto			Devengado				Balance Disponible	% Balance Disponible
	Partidas no Asig. a Prog.	Programa	Proyecto	Actividad/Obra			Tipo	Objeto	Cuenta	Subcuenta	Auxiliar						Original	Modificaciones	Vigente	Acumulado Anterior	Trimestre	A la Fecha	% Devengado a la Fecha		
1	2	3	4	5	6	7	8	9	10	11	12	13	14	15	16	17	18	19 = 17 +/- 18	20	21	22 = 20 + 21	23 = 22 ÷ 19	24 = 19 - 22	25 = 24 ÷ 19	
1.1		01	00	0006		2	1	5	1	01	Contribuciones al seguro de salud	1102	20	1955	100	14,464.00	0.00	14,464.00	7,231.80	4,608.50	11,840.30	81.86	2,623.70	18.14	
1.1		01	00	0006		2	1	5	2	01	Contribuciones al seguro de pensiones	1102	20	1955	100	14,484.00	0.00	14,484.00	7,242.00	4,615.00	11,857.00	81.86	2,627.00	18.14	
1.1		01	00	0006		2	1	5	3	01	Contribuciones al seguro de riesgo laboral	1102	20	1955	100	2,448.00	0.00	2,448.00	1,224.00	780.00	2,004.00	81.86	444.00	18.14	
1.1		11									<b>Construcción de Vías de Comunicación y Anexos</b>					<b>415,710.00</b>	<b>0.00</b>	<b>415,710.00</b>	<b>184,624.00</b>	<b>69,234.00</b>	<b>253,858.00</b>	<b>61.07</b>	<b>161,852.00</b>	<b>38.93</b>	
1.1		11	00	0001							Coordinación, Ejecución y Fiscalización de Obras					415,710.00	0.00	415,710.00	184,624.00	69,234.00	253,858.00	61.07	161,852.00	38.93	
1.1		11	00	0001		2	1				REMUNERACIONES Y CONTRIBUCIONES					415,710.00	0.00	415,710.00	184,624.00	69,234.00	253,858.00	61.07	161,852.00	38.93	
1.1		11	00	0001		2	1	1			REMUNERACIONES					364,000.00	0.00	364,000.00	160,000.00	60,000.00	220,000.00	60.44	144,000.00	39.56	
1.1		11	00	0001		2	1	1	1	01	Sueldos fijos	2503	20	1955	100	336,000.00	0.00	336,000.00	160,000.00	60,000.00	220,000.00	65.48	116,000.00	34.52	
1.1		11	00	0001		2	1	1	4	01	Sueldo Anual No. 13	2503	20	1955	100	28,000.00	0.00	28,000.00	0.00	0.00	0.00	0.00	0.00	28,000.00	100.00
1.1		11	00	0001		2	1	5			<b>CONTRIBUCIONES A LA SEGURIDAD SOCIAL</b>					<b>51,710.00</b>	<b>0.00</b>	<b>51,710.00</b>	<b>24,624.00</b>	<b>9,234.00</b>	<b>33,858.00</b>	<b>65.48</b>	<b>17,852.00</b>	<b>34.52</b>	
1.1		11	00	0001		2	1	5	1	01	Contribuciones al seguro de salud	2503	20	1955	100	23,822.00	0.00	23,822.00	11,344.00	4,254.00	15,598.00	65.48	8,224.00	34.52	
1.1		11	00	0001		2	1	5	2	01	Contribuciones al seguro de pensiones	2503	20	1955	100	23,856.00	0.00	23,856.00	11,360.00	4,260.00	15,620.00	65.48	8,236.00	34.52	
1.1		11	00	0001		2	1	5	3	01	Contribuciones al seguro de riesgo laboral	2503	20	1955	100	4,032.00	0.00	4,032.00	1,920.00	720.00	2,640.00	65.48	1,392.00	34.52	



**MINISTERIO DE HACIENDA**  
**DIRECCION GENERAL DE PRESUPUESTO**  
**EJECUCIÓN TRIMESTRAL DE LOS GASTOS Y APLICACIONES FINANCIERAS POR DESTINO DE FONDOS Y ESTRUCTURA PROGRAMATICA**  
**CORRESPONDIENTE AL TERCER TRIMESTRE DEL AÑO 2024**

Código del Capítulo: **7002**

Denominación: **Ayuntamiento Municipal de Altamira**

Destino de Fondos	Estructura Programática					SNIP	Clasificador del Gasto					Denominación del Gasto	Función	Fuente Financiamiento	Fuente Especifica	Organismo Financador	Presupuesto			Devengado				Balance Disponible	% Balance Disponible
	Partidas no Asig. a Prog.	Programa	Proyecto	Actividad/ Obra			Tipo	Objeto	Cuenta	Subcuenta	Auxiliar						Original	Modificaciones	Vigente	Acumulado Anterior	Trimestre	A la Fecha	% Devengado a la Fecha		
1	2	3	4	5	6	7	8	9	10	11	12	13	14	15	16	17	18	19 = 17 +/- 18	20	21	22 = 20 + 21	23 = 22 ÷ 19	24 = 19 - 22	25 = 24 ÷ 19	
1.2											Servicios Municipales					14,673,116.00	176,336.47	14,849,452.47	6,850,928.85	3,253,018.13	10,103,946.98	68.04	4,745,505.49	31.96	
1.2						2					CLASIFICADOR DEL GASTO					14,673,116.00	176,336.47	14,849,452.47	6,850,928.85	3,253,018.13	10,103,946.98	68.04	4,745,505.49	31.96	
1.2		01									Normas, Políticas y Administración Municipal					1,952,542.00	332,913.87	2,285,455.87	980,980.64	523,637.23	1,504,617.87	65.83	780,838.00	34.17	
1.2		01	00	0001							Normas y Seguimientos					307,200.00	-5,920.00	301,280.00	299,950.00	0.00	299,950.00	99.56	1,330.00	0.44	
1.2		01	00	0001		2	3				MATERIALES Y SUMINISTROS					307,200.00	-5,920.00	301,280.00	299,950.00	0.00	299,950.00	99.56	1,330.00	0.44	
1.2		01	00	0001		2	3	2			TEXTILES Y VESTUARIOS					7,200.00	-5,920.00	1,280.00	0.00	0.00	0.00	0.00	1,280.00	100.00	
1.2		01	00	0001		2	3	2	3	01	Prendas y accesorios de vestir	1101	20	1955	100	7,200.00	-5,920.00	1,280.00	0.00	0.00	0.00	0.00	0.00	1,280.00	100.00
1.2		01	00	0001		2	3	7			COMBUSTIBLES, LUBRICANTES, PRODUCTOS QUIMICOS Y CONEXOS					300,000.00	0.00	300,000.00	299,950.00	0.00	299,950.00	99.98	50.00	0.02	
1.2		01	00	0001		2	3	7	1	01	Gasolina	1101	20	1955	100	300,000.00	0.00	300,000.00	299,950.00	0.00	299,950.00	99.98	50.00	0.02	
1.2		01	00	0003							Administración Municipal					910,342.00	337,400.00	1,247,742.00	257,443.79	330,358.98	587,802.77	47.11	659,939.23	52.89	
1.2		01	00	0003		2	1				REMUNERACIONES Y CONTRIBUCIONES					500,342.00	-500,342.00	0.00	0.00	0.00	0.00	0.00	0.00	100.00	
1.2		01	00	0003		2	1	1			REMUNERACIONES					500,342.00	-500,342.00	0.00	0.00	0.00	0.00	0.00	0.00	100.00	
1.2		01	00	0003		2	1	1	5	01	Prestaciones económicas	1101	20	1955	100	500,342.00	-500,342.00	0.00	0.00	0.00	0.00	0.00	0.00	0.00	0.00
1.2		01	00	0003		2	2				CONTRATACIÓN DE SERVICIOS					347,000.00	214,230.00	561,230.00	227,443.79	148,100.00	375,543.79	66.91	185,686.21	33.09	
1.2		01	00	0003		2	2	2			PUBLICIDAD, IMPRESIÓN Y ENCUADERNACIÓN					317,000.00	36,400.00	353,400.00	187,443.79	72,100.00	259,543.79	73.44	93,856.21	26.56	
1.2		01	00	0003		2	2	2	1		Publicidad y propaganda					290,000.00	36,400.00	326,400.00	160,500.00	72,100.00	232,600.00	71.26	93,800.00	28.74	
1.2		01	00	0003		2	2	2	1	01	Publicidad y propaganda	1101	20	1955	100	290,000.00	0.00	290,000.00	160,500.00	72,100.00	232,600.00	80.21	57,400.00	19.79	
1.2		01	00	0003		2	2	2	1	01	Publicidad y propaganda	1101	30	9998	121	0.00	36,400.00	36,400.00	0.00	0.00	0.00	0.00	0.00	36,400.00	100.00
1.2		01	00	0003		2	2	2	2	01	Impresión, encuadernación y rotulación	1101	20	1955	100	27,000.00	0.00	27,000.00	26,943.79	0.00	26,943.79	99.79	56.21	0.21	

**MINISTERIO DE HACIENDA**  
**DIRECCION GENERAL DE PRESUPUESTO**  
**EJECUCIÓN TRIMESTRAL DE LOS GASTOS Y APLICACIONES FINANCIERAS POR DESTINO DE FONDOS Y ESTRUCTURA PROGRAMATICA**  
**CORRESPONDIENTE AL TERCER TRIMESTRE DEL AÑO 2024**

Código del Capítulo: **7002**

Denominación: **Ayuntamiento Municipal de Altamira**

Destino de Fondos	Estructura Programática					SNIP	Clasificador del Gasto					Función	Fuente Financiamiento	Fuente Especifica	Organismo Financador	Presupuesto			Devengado				Balance Disponible	% Balance Disponible
	Partidas no Asig. a Prog.	Programa	Proyecto	Actividad/Obra			Tipo	Objeto	Cuenta	Subcuenta	Auxiliar					Denominación del Gasto	Original	Modificaciones	Vigente	Acumulado Anterior	Trimestre	A la Fecha		
1	2	3	4	5	6	7	8	9	10	11	12	13	14	15	16	17	18	19 = 17 +/- 18	20	21	22 = 20 + 21	23 = 22 ÷ 19	24 = 19 - 22	25 = 24 ÷ 19
1.2		01	00	0003		2	2	3			<b>VIÁTICOS</b>					<b>30,000.00</b>	<b>-12,170.00</b>	<b>17,830.00</b>	<b>0.00</b>	<b>0.00</b>	<b>0.00</b>	<b>0.00</b>	<b>17,830.00</b>	<b>100.00</b>
1.2		01	00	0003		2	2	3	2	01	Viáticos fuera del país	1101	20	1955	100	30,000.00	-12,170.00	17,830.00	0.00	0.00	0.00	0.00	17,830.00	100.00
1.2		01	00	0003		2	2	8			<b>OTROS SERVICIOS NO INCLUIDOS EN CONCEPTOS ANTERIORES</b>					<b>0.00</b>	<b>190,000.00</b>	<b>190,000.00</b>	<b>40,000.00</b>	<b>76,000.00</b>	<b>116,000.00</b>	<b>61.05</b>	<b>74,000.00</b>	<b>38.95</b>
1.2		01	00	0003		2	2	8	6	01	Eventos generales	1101	20	1955	100	0.00	40,000.00	40,000.00	40,000.00	0.00	40,000.00	100.00	0.00	0.00
1.2		01	00	0003		2	2	8	7	06	Otros servicios técnicos profesionales	1101	20	1955	100	0.00	150,000.00	150,000.00	0.00	76,000.00	76,000.00	50.67	74,000.00	49.33
1.2		01	00	0003		2	3				<b>MATERIALES Y SUMINISTROS</b>					<b>63,000.00</b>	<b>623,512.00</b>	<b>686,512.00</b>	<b>30,000.00</b>	<b>182,258.98</b>	<b>212,258.98</b>	<b>30.92</b>	<b>474,253.02</b>	<b>69.08</b>
1.2		01	00	0003		2	3	1			<b>ALIMENTOS Y PRODUCTOS AGROFORESTALES</b>					<b>0.00</b>	<b>117,250.00</b>	<b>117,250.00</b>	<b>0.00</b>	<b>116,338.98</b>	<b>116,338.98</b>	<b>99.22</b>	<b>911.02</b>	<b>0.78</b>
1.2		01	00	0003		2	3	1	1	01	Alimentos y bebidas para personas	1101	20	1955	100	0.00	117,250.00	117,250.00	0.00	116,338.98	116,338.98	99.22	911.02	0.78
1.2		01	00	0003		2	3	2			<b>TEXTILES Y VESTUARIOS</b>					<b>18,000.00</b>	<b>0.00</b>	<b>18,000.00</b>	<b>0.00</b>	<b>0.00</b>	<b>0.00</b>	<b>0.00</b>	<b>18,000.00</b>	<b>100.00</b>
1.2		01	00	0003		2	3	2	3	01	Prendas y accesorios de vestir	1101	20	1955	100	18,000.00	0.00	18,000.00	0.00	0.00	0.00	0.00	18,000.00	100.00
1.2		01	00	0003		2	3	7			<b>COMBUSTIBLES, LUBRICANTES, PRODUCTOS QUIMICOS Y CONEXOS</b>					<b>0.00</b>	<b>500,342.00</b>	<b>500,342.00</b>	<b>0.00</b>	<b>50,000.00</b>	<b>50,000.00</b>	<b>9.99</b>	<b>450,342.00</b>	<b>90.01</b>
1.2		01	00	0003		2	3	7	1	01	Gasolina	1101	20	1955	100	0.00	500,342.00	500,342.00	0.00	50,000.00	50,000.00	9.99	450,342.00	90.01
1.2		01	00	0003		2	3	9			<b>PRODUCTOS Y UTILES VARIOS</b>					<b>45,000.00</b>	<b>5,920.00</b>	<b>50,920.00</b>	<b>30,000.00</b>	<b>15,920.00</b>	<b>45,920.00</b>	<b>90.18</b>	<b>5,000.00</b>	<b>9.82</b>
1.2		01	00	0003		2	3	9	1	01	Material para limpieza	1101	20	1955	100	45,000.00	0.00	45,000.00	30,000.00	10,000.00	40,000.00	88.89	5,000.00	11.11
1.2		01	00	0003		2	3	9	9	05	Productos y útiles diversos	1101	20	1955	100	0.00	5,920.00	5,920.00	0.00	5,920.00	5,920.00	100.00	0.00	0.00
1.2		01	00	0004							<b>Servicios Administrativos y Financieros</b>					<b>735,000.00</b>	<b>1,433.87</b>	<b>736,433.87</b>	<b>423,586.85</b>	<b>193,278.25</b>	<b>616,865.10</b>	<b>83.76</b>	<b>119,568.77</b>	<b>16.24</b>
1.2		01	00	0004		2	2				<b>CONTRATACIÓN DE SERVICIOS</b>					<b>591,000.00</b>	<b>-62,302.73</b>	<b>528,697.27</b>	<b>298,646.85</b>	<b>149,739.71</b>	<b>448,386.56</b>	<b>84.81</b>	<b>80,310.71</b>	<b>15.19</b>
1.2		01	00	0004		2	2	1			<b>SERVICIOS BASICOS</b>					<b>96,000.00</b>	<b>0.00</b>	<b>96,000.00</b>	<b>46,703.86</b>	<b>30,388.86</b>	<b>77,092.72</b>	<b>80.30</b>	<b>18,907.28</b>	<b>19.70</b>
1.2		01	00	0004		2	2	1	3	01	Teléfono local	1102	20	1955	100	96,000.00	0.00	96,000.00	46,703.86	30,388.86	77,092.72	80.30	18,907.28	19.70

**MINISTERIO DE HACIENDA**  
**DIRECCION GENERAL DE PRESUPUESTO**  
**EJECUCIÓN TRIMESTRAL DE LOS GASTOS Y APLICACIONES FINANCIERAS POR DESTINO DE FONDOS Y ESTRUCTURA PROGRAMATICA**  
**CORRESPONDIENTE AL TERCER TRIMESTRE DEL AÑO 2024**

Código del Capítulo: **7002**

Denominación: **Ayuntamiento Municipal de Altamira**

Destino de Fondos	Estructura Programática					SNIP	Clasificador del Gasto					Denominación del Gasto	Función	Fuente Financiamiento	Fuente Especifica	Organismo Financador	Presupuesto			Devengado				Balance Disponible	% Balance Disponible
	Partidas no Asig. a Prog.	Programa	Proyecto	Actividad/ Obra			Tipo	Objeto	Cuenta	Subcuenta	Auxiliar						Original	Modificaciones	Vigente	Acumulado Anterior	Trimestre	A la Fecha	% Devengado a la Fecha		
1	2	3	4	5	6	7	8	9	10	11	12	13	14	15	16	17	18	19 = 17 +/- 18	20	21	22 = 20 + 21	23 = 22 ÷ 19	24 = 19 - 22	25 = 24 ÷ 19	
1.2		01	00	0004		2	2	2			<b>PUBLICIDAD, IMPRESIÓN Y ENCUADERNACIÓN</b>					<b>45,000.00</b>	<b>0.00</b>	<b>45,000.00</b>	<b>16,226.28</b>	<b>16,253.80</b>	<b>32,480.08</b>	<b>72.18</b>	<b>12,519.92</b>	<b>27.82</b>	
1.2		01	00	0004		2	2	2	2	01	Impresión, encuadernación y rotulación	1102	20	1955	100	45,000.00	0.00	45,000.00	16,226.28	16,253.80	32,480.08	72.18	12,519.92	27.82	
1.2		01	00	0004		2	2	4			<b>TRANSPORTE Y ALMACENAJE</b>					<b>50,000.00</b>	<b>0.00</b>	<b>50,000.00</b>	<b>0.00</b>	<b>37,500.00</b>	<b>37,500.00</b>	<b>75.00</b>	<b>12,500.00</b>	<b>25.00</b>	
1.2		01	00	0004		2	2	4	1	01	Pasajes y gastos de transporte	1102	20	1955	100	50,000.00	0.00	50,000.00	0.00	37,500.00	37,500.00	75.00	12,500.00	25.00	
1.2		01	00	0004		2	2	7			<b>SERVICIOS DE CONSERVACION, REPARACIONES MENORES E INSTALACIONES TEMPORALES</b>					<b>35,000.00</b>	<b>-14,500.00</b>	<b>20,500.00</b>	<b>0.00</b>	<b>0.00</b>	<b>0.00</b>	<b>0.00</b>	<b>20,500.00</b>	<b>100.00</b>	
1.2		01	00	0004		2	2	7	2		Mantenimiento y reparación de maquinarias y equipos					35,000.00	-14,500.00	20,500.00	0.00	0.00	0.00	0.00	20,500.00	100.00	
1.2		01	00	0004		2	2	7	2	01	Mantenimiento y reparacion de mobiliario y equipos de oficina	1102	20	1955	100	30,000.00	-14,500.00	15,500.00	0.00	0.00	0.00	0.00	15,500.00	100.00	
1.2		01	00	0004		2	2	7	2	02	Mantenimiento y reparacion de equipo tecnologia e informacion	1102	20	1955	100	5,000.00	0.00	5,000.00	0.00	0.00	0.00	0.00	5,000.00	100.00	
1.2		01	00	0004		2	2	8			<b>OTROS SERVICIOS NO INCLUIDOS EN CONCEPTOS ANTERIORES</b>					<b>365,000.00</b>	<b>-47,802.73</b>	<b>317,197.27</b>	<b>235,716.71</b>	<b>65,597.05</b>	<b>301,313.76</b>	<b>94.99</b>	<b>15,883.51</b>	<b>5.01</b>	
1.2		01	00	0004		2	2	8	1	01	Gastos judiciales	1102	20	1955	100	30,000.00	9,000.00	39,000.00	19,982.70	17,000.00	36,982.70	94.83	2,017.30	5.17	
1.2		01	00	0004		2	2	8	2		Comisiones y gastos bancarios					<b>100,000.00</b>	<b>13,197.27</b>	<b>113,197.27</b>	<b>102,084.01</b>	<b>6,017.05</b>	<b>108,101.06</b>	<b>95.50</b>	<b>5,096.21</b>	<b>4.50</b>	
1.2		01	00	0004		2	2	8	2	01	Comisiones y gastos bancarios	1102	20	1955	100	100,000.00	11,000.00	111,000.00	99,999.81	6,017.05	106,016.86	95.51	4,983.14	4.49	
1.2		01	00	0004		2	2	8	2	01	Comisiones y gastos bancarios	1102	30	9998	121	0.00	2,197.27	2,197.27	2,084.20	0.00	2,084.20	94.85	113.07	5.15	
1.2		01	00	0004		2	2	8	4	01	Servicios funerarios y gastos conexos	1102	20	1955	100	75,000.00	-18,850.00	56,150.00	4,800.00	46,580.00	51,380.00	91.50	4,770.00	8.50	
1.2		01	00	0004		2	2	8	6	01	Eventos generales	1102	20	1955	100	100,000.00	-21,150.00	78,850.00	78,850.00	-4,000.00	74,850.00	94.93	4,000.00	5.07	
1.2		01	00	0004		2	2	8	7	03	Servicios de contabilidad y auditoría	1102	20	1955	100	60,000.00	-30,000.00	30,000.00	30,000.00	0.00	30,000.00	100.00	0.00	0.00	
1.2		01	00	0004		2	3				<b>MATERIALES Y SUMINISTROS</b>					<b>144,000.00</b>	<b>63,736.60</b>	<b>207,736.60</b>	<b>124,940.00</b>	<b>43,538.54</b>	<b>168,478.54</b>	<b>81.10</b>	<b>39,258.06</b>	<b>18.90</b>	
1.2		01	00	0004		2	3	2			<b>TEXTILES Y VESTUARIOS</b>					<b>20,000.00</b>	<b>-20,000.00</b>	<b>0.00</b>	<b>0.00</b>	<b>0.00</b>	<b>0.00</b>	<b>0.00</b>	<b>0.00</b>	<b>0.00</b>	<b>100.00</b>

**MINISTERIO DE HACIENDA**  
**DIRECCION GENERAL DE PRESUPUESTO**  
**EJECUCIÓN TRIMESTRAL DE LOS GASTOS Y APLICACIONES FINANCIERAS POR DESTINO DE FONDOS Y ESTRUCTURA PROGRAMATICA**  
**CORRESPONDIENTE AL TERCER TRIMESTRE DEL AÑO 2024**

Código del Capítulo: **7002**

Denominación: **Ayuntamiento Municipal de Altamira**

Destino de Fondos	Estructura Programática					SNIP	Clasificador del Gasto					Denominación del Gasto	Función	Fuente Financiamiento	Fuente Especifica	Organismo Financador	Presupuesto			Devengado				Balance Disponible	% Balance Disponible
	Partidas no Asig. a Prog.	Programa	Proyecto	Actividad/ Obra			Tipo	Objeto	Cuenta	Subcuenta	Auxiliar						Original	Modificaciones	Vigente	Acumulado Anterior	Trimestre	A la Fecha	% Devengado a la Fecha		
1	2	3	4	5	6	7	8	9	10	11	12	13	14	15	16	17	18	19 = 17 +/- 18	20	21	22 = 20 + 21	23 = 22 ÷ 19	24 = 19 - 22	25 = 24 ÷ 19	
1.2		01	00	0004		2	3	2	3	01	Prendas y accesorios de vestir	1102	20	1955	100	20,000.00	-20,000.00	0.00	0.00	0.00	0.00	0.00	0.00	0.00	0.00
1.2		01	00	0004		2	3	3			<b>PRODUCTOS DE PAPEL, CARTON E IMPRESOS</b>					<b>20,000.00</b>	<b>0.00</b>	<b>20,000.00</b>	<b>15,000.00</b>	<b>0.00</b>	<b>15,000.00</b>	<b>75.00</b>	<b>5,000.00</b>	<b>25.00</b>	
1.2		01	00	0004		2	3	3	1	01	Papel de escritorio	1102	20	1955	100	20,000.00	0.00	20,000.00	15,000.00	0.00	15,000.00	75.00	5,000.00	25.00	
1.2		01	00	0004		2	3	7			<b>COMBUSTIBLES, LUBRICANTES, PRODUCTOS QUIMICOS Y CONEXOS</b>					<b>54,000.00</b>	<b>12,170.00</b>	<b>66,170.00</b>	<b>66,170.00</b>	<b>0.00</b>	<b>66,170.00</b>	<b>100.00</b>	<b>0.00</b>	<b>0.00</b>	
1.2		01	00	0004		2	3	7	1	01	Gasolina	1102	20	1955	100	54,000.00	12,170.00	66,170.00	66,170.00	0.00	66,170.00	100.00	0.00	0.00	
1.2		01	00	0004		2	3	9			<b>PRODUCTOS Y UTILES VARIOS</b>					<b>50,000.00</b>	<b>71,566.60</b>	<b>121,566.60</b>	<b>43,770.00</b>	<b>43,538.54</b>	<b>87,308.54</b>	<b>71.82</b>	<b>34,258.06</b>	<b>28.18</b>	
1.2		01	00	0004		2	3	9	2		Útiles de escritorio, oficina, informática, escolares y de enseñanza					<b>50,000.00</b>	<b>71,566.60</b>	<b>121,566.60</b>	<b>43,770.00</b>	<b>43,538.54</b>	<b>87,308.54</b>	<b>71.82</b>	<b>34,258.06</b>	<b>28.18</b>	
1.2		01	00	0004		2	3	9	2	01	Útiles de escritorio, oficina e informática	1102	20	1955	100	50,000.00	0.00	50,000.00	43,770.00	6,040.00	49,810.00	99.62	190.00	0.38	
1.2		01	00	0004		2	3	9	2	01	Útiles de escritorio, oficina e informática	1102	30	9995	102	0.00	65,459.60	65,459.60	0.00	37,498.54	37,498.54	57.29	27,961.06	42.71	
1.2		01	00	0004		2	3	9	2	01	Útiles de escritorio, oficina e informática	1102	30	9998	102	0.00	6,107.00	6,107.00	0.00	0.00	0.00	0.00	6,107.00	100.00	
1.2		12									<b>Gestión y Administración de Servicios Públicos</b>					<b>8,995,557.00</b>	<b>110,672.60</b>	<b>9,106,229.60</b>	<b>4,184,881.84</b>	<b>2,057,883.65</b>	<b>6,242,765.49</b>	<b>68.55</b>	<b>2,863,464.11</b>	<b>31.45</b>	
1.2		12	00	0002							<b>Ornato y Saneamiento de Calles, Plazas y Parques</b>					<b>1,900,930.00</b>	<b>241,944.60</b>	<b>2,142,874.60</b>	<b>916,173.90</b>	<b>651,003.62</b>	<b>1,567,177.52</b>	<b>73.13</b>	<b>575,697.08</b>	<b>26.87</b>	
1.2		12	00	0002		2	1				<b>REMUNERACIONES Y CONTRIBUCIONES</b>					<b>1,765,930.00</b>	<b>232,444.60</b>	<b>1,998,374.60</b>	<b>816,223.90</b>	<b>610,803.87</b>	<b>1,427,027.77</b>	<b>71.41</b>	<b>571,346.83</b>	<b>28.59</b>	
1.2		12	00	0002		2	1	1			<b>REMUNERACIONES</b>					<b>1,620,450.00</b>	<b>274,444.60</b>	<b>1,894,894.60</b>	<b>775,900.00</b>	<b>588,750.00</b>	<b>1,364,650.00</b>	<b>72.02</b>	<b>530,244.60</b>	<b>27.98</b>	
1.2		12	00	0002		2	1	1	1	01	Sueldos fijos	3299	20	1955	100	1,495,800.00	0.00	1,495,800.00	714,000.00	406,050.00	1,120,050.00	74.88	375,750.00	25.12	
1.2		12	00	0002		2	1	1	2		Remuneraciones al personal con carácter transitorio					<b>0.00</b>	<b>274,444.60</b>	<b>274,444.60</b>	<b>61,900.00</b>	<b>182,700.00</b>	<b>244,600.00</b>	<b>89.13</b>	<b>29,844.60</b>	<b>10.87</b>	
1.2		12	00	0002		2	1	1	2	08	Personal de carácter temporal	3299	20	1955	100	0.00	208,272.00	208,272.00	0.00	180,700.00	180,700.00	86.76	27,572.00	13.24	
1.2		12	00	0002		2	1	1	2	08	Personal de carácter temporal	3299	30	9998	121	0.00	66,172.60	66,172.60	61,900.00	2,000.00	63,900.00	96.57	2,272.60	3.43	

**MINISTERIO DE HACIENDA**  
**DIRECCION GENERAL DE PRESUPUESTO**  
**EJECUCIÓN TRIMESTRAL DE LOS GASTOS Y APLICACIONES FINANCIERAS POR DESTINO DE FONDOS Y ESTRUCTURA PROGRAMATICA**  
**CORRESPONDIENTE AL TERCER TRIMESTRE DEL AÑO 2024**

Código del Capítulo: **7002**

Denominación: **Ayuntamiento Municipal de Altamira**

Destino de Fondos	Estructura Programática					SNIP	Clasificador del Gasto					Función	Fuente Financiamiento	Fuente Especifica	Organismo Financiador	Presupuesto			Devengado				Balance Disponible	% Balance Disponible	
	Partidas no Asig. a Prog.	Programa	Proyecto	Actividad/ Obra	Tipo		Objeto	Cuenta	Subcuenta	Auxiliar	Denominación del Gasto					Original	Modificaciones	Vigente	Acumulado Anterior	Trimestre	A la Fecha	% Devengado a la Fecha			
																									20
1	2	3	4	5	6	7	8	9	10	11	12	13	14	15	16	17	18	19 = 17 +/- 18	20	21	22 = 20 + 21	23 = 22 ÷ 19	24 = 19 - 22	25 = 24 ÷ 19	
1.2		12	00	0002		2	1	1	4	01	Sueldo Anual No. 13	3299	20	1955	100	124,650.00	0.00	124,650.00	0.00	0.00	0.00	0.00	124,650.00	100.00	
1.2		12	00	0002		2	1	5			<b>CONTRIBUCIONES A LA SEGURIDAD SOCIAL</b>					<b>145,480.00</b>	<b>-42,000.00</b>	<b>103,480.00</b>	<b>40,323.90</b>	<b>22,053.87</b>	<b>62,377.77</b>	<b>60.28</b>	<b>41,102.23</b>	<b>39.72</b>	
1.2		12	00	0002		2	1	5	1	01	Contribuciones al seguro de salud	3299	20	1955	100	67,301.00	-20,000.00	47,301.00	18,340.90	10,159.97	28,500.87	60.25	18,800.13	39.75	
1.2		12	00	0002		2	1	5	2	01	Contribuciones al seguro de pensiones	3299	20	1955	100	67,242.00	-20,000.00	47,242.00	18,371.00	10,174.30	28,545.30	60.42	18,696.70	39.58	
1.2		12	00	0002		2	1	5	3	01	Contribuciones al seguro de riesgo laboral	3299	20	1955	100	10,937.00	-2,000.00	8,937.00	3,612.00	1,719.60	5,331.60	59.66	3,605.40	40.34	
1.2		12	00	0002		2	3				<b>MATERIALES Y SUMINISTROS</b>					<b>135,000.00</b>	<b>9,500.00</b>	<b>144,500.00</b>	<b>99,950.00</b>	<b>40,199.75</b>	<b>140,149.75</b>	<b>96.99</b>	<b>4,350.25</b>	<b>3.01</b>	
1.2		12	00	0002		2	3	1			<b>ALIMENTOS Y PRODUCTOS AGROFORESTALES</b>					<b>60,000.00</b>	<b>0.00</b>	<b>60,000.00</b>	<b>59,950.00</b>	<b>0.00</b>	<b>59,950.00</b>	<b>99.92</b>	<b>50.00</b>	<b>0.08</b>	
1.2		12	00	0002		2	3	1	1	01	Alimentos y bebidas para personas	3299	30	9996	102	60,000.00	0.00	60,000.00	59,950.00	0.00	59,950.00	99.92	50.00	0.08	
1.2		12	00	0002		2	3	2			<b>TEXTILES Y VESTUARIOS</b>					<b>15,000.00</b>	<b>-15,000.00</b>	<b>0.00</b>	<b>0.00</b>	<b>0.00</b>	<b>0.00</b>	<b>0.00</b>	<b>0.00</b>	<b>0.00</b>	<b>100.00</b>
1.2		12	00	0002		2	3	2	4	01	Calzados	3299	20	1955	100	15,000.00	-15,000.00	0.00	0.00	0.00	0.00	0.00	0.00	0.00	
1.2		12	00	0002		2	3	3			<b>PRODUCTOS DE PAPEL, CARTON E IMPRESOS</b>					<b>0.00</b>	<b>24,500.00</b>	<b>24,500.00</b>	<b>0.00</b>	<b>24,499.75</b>	<b>24,499.75</b>	<b>100.00</b>	<b>0.25</b>	<b>0.00</b>	
1.2		12	00	0002		2	3	3	6	01	Especies timbrados y valoradas	3299	20	1955	100	0.00	24,500.00	24,500.00	0.00	24,499.75	24,499.75	100.00	0.25	0.00	
1.2		12	00	0002		2	3	6			<b>PRODUCTOS DE MINERALES, METALICOS Y NO METALICOS</b>					<b>10,000.00</b>	<b>0.00</b>	<b>10,000.00</b>	<b>0.00</b>	<b>5,700.00</b>	<b>5,700.00</b>	<b>57.00</b>	<b>4,300.00</b>	<b>43.00</b>	
1.2		12	00	0002		2	3	6	3	04	Herramientas menores	3299	20	1955	100	10,000.00	0.00	10,000.00	0.00	5,700.00	5,700.00	57.00	4,300.00	43.00	
1.2		12	00	0002		2	3	9			<b>PRODUCTOS Y UTILES VARIOS</b>					<b>50,000.00</b>	<b>0.00</b>	<b>50,000.00</b>	<b>40,000.00</b>	<b>10,000.00</b>	<b>50,000.00</b>	<b>100.00</b>	<b>0.00</b>	<b>0.00</b>	
1.2		12	00	0002		2	3	9	1	01	Material para limpieza	3299	20	1955	100	50,000.00	0.00	50,000.00	40,000.00	10,000.00	50,000.00	100.00	0.00	0.00	
1.2		12	00	0003							<b>Manejo de Residuos Sólidos</b>					<b>3,420,679.00</b>	<b>-110,272.00</b>	<b>3,310,407.00</b>	<b>1,571,841.15</b>	<b>696,941.04</b>	<b>2,268,782.19</b>	<b>68.53</b>	<b>1,041,624.81</b>	<b>31.47</b>	
1.2		12	00	0003		2	1				<b>REMUNERACIONES Y CONTRIBUCIONES</b>					<b>2,824,780.00</b>	<b>-166,000.00</b>	<b>2,658,780.00</b>	<b>1,054,231.24</b>	<b>645,491.26</b>	<b>1,699,722.50</b>	<b>63.93</b>	<b>959,057.50</b>	<b>36.07</b>	
1.2		12	00	0003		2	1	1			<b>REMUNERACIONES</b>					<b>2,592,850.00</b>	<b>-61,000.00</b>	<b>2,531,850.00</b>	<b>1,017,500.00</b>	<b>606,934.00</b>	<b>1,624,434.00</b>	<b>64.16</b>	<b>907,416.00</b>	<b>35.84</b>	

**MINISTERIO DE HACIENDA**  
**DIRECCION GENERAL DE PRESUPUESTO**  
**EJECUCIÓN TRIMESTRAL DE LOS GASTOS Y APLICACIONES FINANCIERAS POR DESTINO DE FONDOS Y ESTRUCTURA PROGRAMATICA**  
**CORRESPONDIENTE AL TERCER TRIMESTRE DEL AÑO 2024**

Código del Capítulo: **7002**

Denominación: **Ayuntamiento Municipal de Altamira**

Destino de Fondos	Estructura Programática					SNIP	Clasificador del Gasto					Denominación del Gasto	Función	Fuente Financiamiento	Fuente Especifica	Organismo Financiado	Presupuesto			Devengado				Balance Disponible	% Balance Disponible
	Partidas no Asig. a Prog.	Programa	Proyecto	Actividad/Obra			Tipo	Objeto	Cuenta	Subcuenta	Auxiliar						Original	Modificaciones	Vigente	Acumulado Anterior	Trimestre	A la Fecha	% Devengado a la Fecha		
1	2	3	4	5	6	7	8	9	10	11	12	13	14	15	16	17	18	19 = 17 +/- 18	20	21	22 = 20 + 21	23 = 22 ÷ 19	24 = 19 - 22	25 = 24 ÷ 19	
1.2		12	00	0003		2	1	1	1	01	Sueldos fijos	3202	20	1955	100	2,393,400.00	-61,000.00	2,332,400.00	1,017,500.00	606,934.00	1,624,434.00	69.65	707,966.00	30.35	
1.2		12	00	0003		2	1	1	4	01	Sueldo Anual No. 13	3202	20	1955	100	199,450.00	0.00	199,450.00	0.00	0.00	0.00	0.00	199,450.00	100.00	
1.2		12	00	0003		2	1	5			<b>CONTRIBUCIONES A LA SEGURIDAD SOCIAL</b>					<b>231,930.00</b>	<b>-105,000.00</b>	<b>126,930.00</b>	<b>36,731.24</b>	<b>38,557.26</b>	<b>75,288.50</b>	<b>59.31</b>	<b>51,641.50</b>	<b>40.69</b>	
1.2		12	00	0003		2	1	5	1	01	Contribuciones al seguro de salud	3202	20	1955	100	107,223.00	-50,000.00	57,223.00	16,530.64	16,483.94	33,014.58	57.69	24,208.42	42.31	
1.2		12	00	0003		2	1	5	2	01	Contribuciones al seguro de pensiones	3202	20	1955	100	107,168.00	-50,000.00	57,168.00	14,822.20	19,114.12	33,936.32	59.36	23,231.68	40.64	
1.2		12	00	0003		2	1	5	3	01	Contribuciones al seguro de riesgo laboral	3202	20	1955	100	17,539.00	-5,000.00	12,539.00	5,378.40	2,959.20	8,337.60	66.49	4,201.40	33.51	
1.2		12	00	0003		2	2				<b>CONTRATACIÓN DE SERVICIOS</b>					<b>484,899.00</b>	<b>-4,272.00</b>	<b>480,627.00</b>	<b>447,609.91</b>	<b>8,134.78</b>	<b>455,744.69</b>	<b>94.82</b>	<b>24,882.31</b>	<b>5.18</b>	
1.2		12	00	0003		2	2	7			<b>SERVICIOS DE CONSERVACION, REPARACIONES MENORES E INSTALACIONES TEMPORALES</b>					<b>484,899.00</b>	<b>-4,272.00</b>	<b>480,627.00</b>	<b>447,609.91</b>	<b>8,134.78</b>	<b>455,744.69</b>	<b>94.82</b>	<b>24,882.31</b>	<b>5.18</b>	
1.2		12	00	0003		2	2	7	2		Mantenimiento y reparación de maquinarias y equipos					<b>484,899.00</b>	<b>-4,272.00</b>	<b>480,627.00</b>	<b>447,609.91</b>	<b>8,134.78</b>	<b>455,744.69</b>	<b>94.82</b>	<b>24,882.31</b>	<b>5.18</b>	
1.2		12	00	0003		2	2	7	2	06	Mantenimiento y reparación de equipos de transporte, tracción y elevación	3202	20	1955	100	341,986.00	-4,272.00	337,714.00	323,078.60	8,134.78	331,213.38	98.08	6,500.62	1.92	
1.2		12	00	0003		2	2	7	2	06	Mantenimiento y reparación de equipos de transporte, tracción y elevación	3202	30	9996	102	142,913.00	0.00	142,913.00	124,531.31	0.00	124,531.31	87.14	18,381.69	12.86	
1.2		12	00	0003		2	3				<b>MATERIALES Y SUMINISTROS</b>					<b>111,000.00</b>	<b>60,000.00</b>	<b>171,000.00</b>	<b>70,000.00</b>	<b>43,315.00</b>	<b>113,315.00</b>	<b>66.27</b>	<b>57,685.00</b>	<b>33.73</b>	
1.2		12	00	0003		2	3	1			<b>ALIMENTOS Y PRODUCTOS AGROFORESTALES</b>					<b>0.00</b>	<b>60,000.00</b>	<b>60,000.00</b>	<b>60,000.00</b>	<b>0.00</b>	<b>60,000.00</b>	<b>100.00</b>	<b>0.00</b>	<b>0.00</b>	
1.2		12	00	0003		2	3	1	1	01	Alimentos y bebidas para personas	3202	20	1955	100	0.00	60,000.00	60,000.00	60,000.00	0.00	60,000.00	100.00	0.00	0.00	
1.2		12	00	0003		2	3	2			<b>TEXTILES Y VESTUARIOS</b>					<b>15,000.00</b>	<b>0.00</b>	<b>15,000.00</b>	<b>0.00</b>	<b>0.00</b>	<b>0.00</b>	<b>0.00</b>	<b>0.00</b>	<b>15,000.00</b>	<b>100.00</b>
1.2		12	00	0003		2	3	2	4	01	Calzados	3202	20	1955	100	15,000.00	0.00	15,000.00	0.00	0.00	0.00	0.00	15,000.00	100.00	
1.2		12	00	0003		2	3	3			<b>PRODUCTOS DE PAPEL, CARTON E IMPRESOS</b>					<b>30,000.00</b>	<b>0.00</b>	<b>30,000.00</b>	<b>0.00</b>	<b>0.00</b>	<b>0.00</b>	<b>0.00</b>	<b>0.00</b>	<b>30,000.00</b>	<b>100.00</b>
1.2		12	00	0003		2	3	3	3	01	Productos de artes gráficas	3202	20	1955	100	30,000.00	0.00	30,000.00	0.00	0.00	0.00	0.00	30,000.00	100.00	

**MINISTERIO DE HACIENDA**  
**DIRECCION GENERAL DE PRESUPUESTO**  
**EJECUCIÓN TRIMESTRAL DE LOS GASTOS Y APLICACIONES FINANCIERAS POR DESTINO DE FONDOS Y ESTRUCTURA PROGRAMATICA**  
**CORRESPONDIENTE AL TERCER TRIMESTRE DEL AÑO 2024**

Código del Capítulo: **7002**

Denominación: **Ayuntamiento Municipal de Altamira**

Destino de Fondos	Estructura Programática					SNIP	Clasificador del Gasto					Denominación del Gasto	Función	Fuente Financiamiento	Fuente Especifica	Organismo Financiado	Presupuesto			Devengado				Balance Disponible	% Balance Disponible
	Partidas no Asig. a Prog.	Programa	Proyecto	Actividad/Obra			Tipo	Objeto	Cuenta	Subcuenta	Auxiliar						Original	Modificaciones	Vigente	Acumulado Anterior	Trimestre	A la Fecha	% Devengado a la Fecha		
1	2	3	4	5	6	7	8	9	10	11	12	13	14	15	16	17	18	19 = 17 +/- 18	20	21	22 = 20 + 21	23 = 22 ÷ 19	24 = 19 - 22	25 = 24 ÷ 19	
1.2		12	00	0003		2	3	5			<b>PRODUCTOS DE CUERO, CAUCHO Y PLÁSTICO</b>					<b>20,000.00</b>	<b>0.00</b>	<b>20,000.00</b>	<b>0.00</b>	<b>14,300.00</b>	<b>14,300.00</b>	<b>71.50</b>	<b>5,700.00</b>	<b>28.50</b>	
1.2		12	00	0003		2	3	5	5	01	Artículos de plastico	3202	20	1955	100	20,000.00	0.00	20,000.00	0.00	14,300.00	14,300.00	71.50	5,700.00	28.50	
1.2		12	00	0003		2	3	6			<b>PRODUCTOS DE MINERALES, METALICOS Y NO METALICOS</b>					<b>6,000.00</b>	<b>0.00</b>	<b>6,000.00</b>	<b>0.00</b>	<b>0.00</b>	<b>0.00</b>	<b>0.00</b>	<b>6,000.00</b>	<b>100.00</b>	
1.2		12	00	0003		2	3	6	3	04	Herramientas menores	3202	20	1955	100	6,000.00	0.00	6,000.00	0.00	0.00	0.00	0.00	6,000.00	100.00	
1.2		12	00	0003		2	3	9			<b>PRODUCTOS Y UTILES VARIOS</b>					<b>40,000.00</b>	<b>0.00</b>	<b>40,000.00</b>	<b>10,000.00</b>	<b>29,015.00</b>	<b>39,015.00</b>	<b>97.54</b>	<b>985.00</b>	<b>2.46</b>	
1.2		12	00	0003		2	3	9	1	01	Material para limpieza	3202	20	1955	100	40,000.00	0.00	40,000.00	10,000.00	29,015.00	39,015.00	97.54	985.00	2.46	
1.2		12	00	0004							<b>Supervisión y Administración de Cementerios</b>					<b>567,896.00</b>	<b>0.00</b>	<b>567,896.00</b>	<b>265,726.08</b>	<b>111,065.10</b>	<b>376,791.18</b>	<b>66.35</b>	<b>191,104.82</b>	<b>33.65</b>	
1.2		12	00	0004		2	1				<b>REMUNERACIONES Y CONTRIBUCIONES</b>					<b>552,896.00</b>	<b>0.00</b>	<b>552,896.00</b>	<b>255,726.08</b>	<b>111,065.10</b>	<b>366,791.18</b>	<b>66.34</b>	<b>186,104.82</b>	<b>33.66</b>	
1.2		12	00	0004		2	1	1			<b>REMUNERACIONES</b>					<b>509,600.00</b>	<b>0.00</b>	<b>509,600.00</b>	<b>236,150.00</b>	<b>102,600.00</b>	<b>338,750.00</b>	<b>66.47</b>	<b>170,850.00</b>	<b>33.53</b>	
1.2		12	00	0004		2	1	1	1	01	Sueldos fijos	3101	20	1955	100	470,400.00	0.00	470,400.00	236,150.00	102,600.00	338,750.00	72.01	131,650.00	27.99	
1.2		12	00	0004		2	1	1	4	01	Sueldo Anual No. 13	3101	20	1955	100	39,200.00	0.00	39,200.00	0.00	0.00	0.00	0.00	39,200.00	100.00	
1.2		12	00	0004		2	1	5			<b>CONTRIBUCIONES A LA SEGURIDAD SOCIAL</b>					<b>43,296.00</b>	<b>0.00</b>	<b>43,296.00</b>	<b>19,576.08</b>	<b>8,465.10</b>	<b>28,041.18</b>	<b>64.77</b>	<b>15,254.82</b>	<b>35.23</b>	
1.2		12	00	0004		2	1	5	1	01	Contribuciones al seguro de salud	3101	20	1955	100	20,145.00	0.00	20,145.00	9,018.48	3,684.30	12,702.78	63.06	7,442.22	36.94	
1.2		12	00	0004		2	1	5	2	01	Contribuciones al seguro de pensiones	3101	20	1955	100	20,065.00	0.00	20,065.00	9,031.20	4,089.60	13,120.80	65.39	6,944.20	34.61	
1.2		12	00	0004		2	1	5	3	01	Contribuciones al seguro de riesgo laboral	3101	20	1955	100	3,086.00	0.00	3,086.00	1,526.40	691.20	2,217.60	71.86	868.40	28.14	
1.2		12	00	0004		2	3				<b>MATERIALES Y SUMINISTROS</b>					<b>15,000.00</b>	<b>0.00</b>	<b>15,000.00</b>	<b>10,000.00</b>	<b>0.00</b>	<b>10,000.00</b>	<b>66.67</b>	<b>5,000.00</b>	<b>33.33</b>	
1.2		12	00	0004		2	3	7			<b>COMBUSTIBLES, LUBRICANTES, PRODUCTOS QUIMICOS Y CONEXOS</b>					<b>15,000.00</b>	<b>0.00</b>	<b>15,000.00</b>	<b>10,000.00</b>	<b>0.00</b>	<b>10,000.00</b>	<b>66.67</b>	<b>5,000.00</b>	<b>33.33</b>	
1.2		12	00	0004		2	3	7	2	05	Insecticidas, fumigantes y otros	3101	20	1955	100	15,000.00	0.00	15,000.00	10,000.00	0.00	10,000.00	66.67	5,000.00	33.33	

**MINISTERIO DE HACIENDA**  
**DIRECCION GENERAL DE PRESUPUESTO**  
**EJECUCIÓN TRIMESTRAL DE LOS GASTOS Y APLICACIONES FINANCIERAS POR DESTINO DE FONDOS Y ESTRUCTURA PROGRAMATICA**  
**CORRESPONDIENTE AL TERCER TRIMESTRE DEL AÑO 2024**

Código del Capítulo: **7002**

Denominación: **Ayuntamiento Municipal de Altamira**

Destino de Fondos	Estructura Programática					SNIP	Clasificador del Gasto					Función	Fuente Financiamiento	Fuente Especifica	Organismo Financador	Presupuesto			Devengado				Balance Disponible	% Balance Disponible
	Partidas no Asig. a Prog.	Programa	Proyecto	Actividad/ Obra	Tipo		Objeto	Cuenta	Subcuenta	Auxiliar	Denominación del Gasto					Original	Modificaciones	Vigente	Acumulado Anterior	Trimestre	A la Fecha	% Devengado a la Fecha		
1.2		12	00	0005						Administración y Reparación de Unidades Motorizadas				1,945,318.00	-21,000.00	1,924,318.00	866,802.51	369,154.79	1,235,957.30	64.23	688,360.70	35.77		
1.2		12	00	0005	2	1				REMUNERACIONES Y CONTRIBUCIONES				1,765,318.00	0.00	1,765,318.00	762,345.01	355,858.29	1,118,203.30	63.34	647,114.70	36.66		
1.2		12	00	0005	2	1	1			REMUNERACIONES				1,539,200.00	0.00	1,539,200.00	672,936.13	311,100.00	984,036.13	63.93	555,163.87	36.07		
1.2		12	00	0005	2	1	1	1	01	Sueldos fijos	2102	20	1955	100	1,420,800.00	0.00	1,420,800.00	672,936.13	311,100.00	984,036.13	69.26	436,763.87	30.74	
1.2		12	00	0005	2	1	1	4	01	Sueldo Anual No. 13	2102	20	1955	100	118,400.00	0.00	118,400.00	0.00	0.00	0.00	118,400.00	100.00		
1.2		12	00	0005	2	1	5			CONTRIBUCIONES A LA SEGURIDAD SOCIAL				226,118.00	0.00	226,118.00	89,408.88	44,758.29	134,167.17	59.34	91,950.83	40.66		
1.2		12	00	0005	2	1	5	1	01	Contribuciones al seguro de salud	2102	20	1955	100	104,281.00	0.00	104,281.00	38,726.09	20,056.99	58,783.08	56.37	45,497.92	43.63	
1.2		12	00	0005	2	1	5	2	01	Contribuciones al seguro de pensiones	2102	20	1955	100	104,367.00	0.00	104,367.00	42,352.39	21,088.10	63,440.49	60.79	40,926.51	39.21	
1.2		12	00	0005	2	1	5	3	01	Contribuciones al seguro de riesgo laboral	2102	20	1955	100	17,470.00	0.00	17,470.00	8,330.40	3,613.20	11,943.60	68.37	5,526.40	31.63	
1.2		12	00	0005	2	2				CONTRATACIÓN DE SERVICIOS				180,000.00	-21,000.00	159,000.00	104,457.50	13,296.50	117,754.00	74.06	41,246.00	25.94		
1.2		12	00	0005	2	2	5			ALQUILERES Y RENTAS				60,000.00	0.00	60,000.00	25,000.00	29,000.00	54,000.00	90.00	6,000.00	10.00		
1.2		12	00	0005	2	2	5	6	01	Alquileres de terrenos	2102	20	1955	100	60,000.00	0.00	60,000.00	25,000.00	29,000.00	54,000.00	90.00	6,000.00	10.00	
1.2		12	00	0005	2	2	6			SEGUROS				120,000.00	-21,000.00	99,000.00	79,457.50	-15,703.50	63,754.00	64.40	35,246.00	35.60		
1.2		12	00	0005	2	2	6	2	01	Seguro de bienes muebles	2102	20	1955	100	120,000.00	-21,000.00	99,000.00	79,457.50	-15,703.50	63,754.00	64.40	35,246.00	35.60	
1.2		12	00	0006						Seguridad y Vigilancia Ciudadana				466,968.00	0.00	466,968.00	211,234.00	107,117.00	318,351.00	68.17	148,617.00	31.83		
1.2		12	00	0006	2	1				REMUNERACIONES Y CONTRIBUCIONES				466,968.00	0.00	466,968.00	211,234.00	107,117.00	318,351.00	68.17	148,617.00	31.83		
1.2		12	00	0006	2	1	1			REMUNERACIONES				448,500.00	0.00	448,500.00	202,000.00	102,500.00	304,500.00	67.89	144,000.00	32.11		
1.2		12	00	0006	2	1	1	1	01	Sueldos fijos	1401	20	1955	100	414,000.00	0.00	414,000.00	202,000.00	102,500.00	304,500.00	73.55	109,500.00	26.45	
1.2		12	00	0006	2	1	1	4	01	Sueldo Anual No. 13	1401	20	1955	100	34,500.00	0.00	34,500.00	0.00	0.00	0.00	34,500.00	100.00		



**MINISTERIO DE HACIENDA**  
**DIRECCION GENERAL DE PRESUPUESTO**  
**EJECUCIÓN TRIMESTRAL DE LOS GASTOS Y APLICACIONES FINANCIERAS POR DESTINO DE FONDOS Y ESTRUCTURA PROGRAMATICA**  
**CORRESPONDIENTE AL TERCER TRIMESTRE DEL AÑO 2024**

Código del Capítulo: **7002**

Denominación: **Ayuntamiento Municipal de Altamira**

Destino de Fondos	Estructura Programática					SNIP	Clasificador del Gasto					Denominación del Gasto	Función	Fuente Financiamiento	Fuente Especifica	Organismo Financador	Presupuesto			Devengado				Balance Disponible	% Balance Disponible
	Partidas no Asig. a Prog.	Programa	Proyecto	Actividad/Obra			Tipo	Objeto	Cuenta	Subcuenta	Auxiliar						Original	Modificaciones	Vigente	Acumulado Anterior	Trimestre	A la Fecha	% Devengado a la Fecha		
1	2	3	4	5	6	7	8	9	10	11	12	13	14	15	16	17	18	19 = 17 +/- 18	20	21	22 = 20 + 21	23 = 22 ÷ 19	24 = 19 - 22	25 = 24 ÷ 19	
1.2		12	00	0006		2	1	5			<b>CONTRIBUCIONES A LA SEGURIDAD SOCIAL</b>					<b>18,468.00</b>	<b>0.00</b>	<b>18,468.00</b>	<b>9,234.00</b>	<b>4,617.00</b>	<b>13,851.00</b>	<b>75.00</b>	<b>4,617.00</b>	<b>25.00</b>	
1.2		12	00	0006		2	1	5	1	01	Contribuciones al seguro de salud	1401	20	1955	100	8,508.00	0.00	8,508.00	4,254.00	2,127.00	6,381.00	75.00	2,127.00	25.00	
1.2		12	00	0006		2	1	5	2	01	Contribuciones al seguro de pensiones	1401	20	1955	100	8,520.00	0.00	8,520.00	4,260.00	2,130.00	6,390.00	75.00	2,130.00	25.00	
1.2		12	00	0006		2	1	5	3	01	Contribuciones al seguro de riesgo laboral	1401	20	1955	100	1,440.00	0.00	1,440.00	720.00	360.00	1,080.00	75.00	360.00	25.00	
1.2		12	00	0009							<b>Prevención y Extinción de Incendios</b>					<b>693,766.00</b>	<b>0.00</b>	<b>693,766.00</b>	<b>353,104.20</b>	<b>122,602.10</b>	<b>475,706.30</b>	<b>68.57</b>	<b>218,059.70</b>	<b>31.43</b>	
1.2		12	00	0009		2	1				<b>REMUNERACIONES Y CONTRIBUCIONES</b>					<b>593,766.00</b>	<b>0.00</b>	<b>593,766.00</b>	<b>253,204.20</b>	<b>122,602.10</b>	<b>375,806.30</b>	<b>63.29</b>	<b>217,959.70</b>	<b>36.71</b>	
1.2		12	00	0009		2	1	1			<b>REMUNERACIONES</b>					<b>555,100.00</b>	<b>0.00</b>	<b>555,100.00</b>	<b>241,200.00</b>	<b>116,600.00</b>	<b>357,800.00</b>	<b>64.46</b>	<b>197,300.00</b>	<b>35.54</b>	
1.2		12	00	0009		2	1	1	1	01	Sueldos fijos	1402	20	1955	100	512,400.00	0.00	512,400.00	241,200.00	116,600.00	357,800.00	69.83	154,600.00	30.17	
1.2		12	00	0009		2	1	1	4	01	Sueldo Anual No. 13	1402	20	1955	100	42,700.00	0.00	42,700.00	0.00	0.00	0.00	0.00	42,700.00	100.00	
1.2		12	00	0009		2	1	5			<b>CONTRIBUCIONES A LA SEGURIDAD SOCIAL</b>					<b>38,666.00</b>	<b>0.00</b>	<b>38,666.00</b>	<b>12,004.20</b>	<b>6,002.10</b>	<b>18,006.30</b>	<b>46.57</b>	<b>20,659.70</b>	<b>53.43</b>	
1.2		12	00	0009		2	1	5	1	01	Contribuciones al seguro de salud	1402	20	1955	100	17,982.00	0.00	17,982.00	5,530.20	2,765.10	8,295.30	46.13	9,686.70	53.87	
1.2		12	00	0009		2	1	5	2	01	Contribuciones al seguro de pensiones	1402	20	1955	100	17,914.00	0.00	17,914.00	5,538.00	2,769.00	8,307.00	46.37	9,607.00	53.63	
1.2		12	00	0009		2	1	5	3	01	Contribuciones al seguro de riesgo laboral	1402	20	1955	100	2,770.00	0.00	2,770.00	936.00	468.00	1,404.00	50.69	1,366.00	49.31	
1.2		12	00	0009		2	3				<b>MATERIALES Y SUMINISTROS</b>					<b>100,000.00</b>	<b>0.00</b>	<b>100,000.00</b>	<b>99,900.00</b>	<b>0.00</b>	<b>99,900.00</b>	<b>99.90</b>	<b>100.00</b>	<b>0.10</b>	
1.2		12	00	0009		2	3	7			<b>COMBUSTIBLES, LUBRICANTES, PRODUCTOS QUIMICOS Y CONEXOS</b>					<b>100,000.00</b>	<b>0.00</b>	<b>100,000.00</b>	<b>99,900.00</b>	<b>0.00</b>	<b>99,900.00</b>	<b>99.90</b>	<b>100.00</b>	<b>0.10</b>	
1.2		12	00	0009		2	3	7	1	02	Gasoil	1402	20	1955	100	100,000.00	0.00	100,000.00	99,900.00	0.00	99,900.00	99.90	100.00	0.10	
1.2		13									<b>Saneamiento Ambiental y Foresta</b>					<b>118,774.00</b>	<b>0.00</b>	<b>118,774.00</b>	<b>20,770.20</b>	<b>8,000.00</b>	<b>28,770.20</b>	<b>24.22</b>	<b>90,003.80</b>	<b>75.78</b>	
1.2		13	00	0001							<b>Preservación del Medio Ambiente y Control Ecológico</b>					<b>118,774.00</b>	<b>0.00</b>	<b>118,774.00</b>	<b>20,770.20</b>	<b>8,000.00</b>	<b>28,770.20</b>	<b>24.22</b>	<b>90,003.80</b>	<b>75.78</b>	

**MINISTERIO DE HACIENDA**  
**DIRECCION GENERAL DE PRESUPUESTO**  
**EJECUCIÓN TRIMESTRAL DE LOS GASTOS Y APLICACIONES FINANCIERAS POR DESTINO DE FONDOS Y ESTRUCTURA PROGRAMATICA**  
**CORRESPONDIENTE AL TERCER TRIMESTRE DEL AÑO 2024**

Código del Capítulo: **7002**

Denominación: **Ayuntamiento Municipal de Altamira**

Destino de Fondos	Estructura Programática					SNIP	Clasificador del Gasto					Denominación del Gasto	Función	Fuente Financiamiento	Fuente Especifica	Organismo Financador	Presupuesto			Devengado				Balance Disponible	% Balance Disponible
	Partidas no Asig. a Prog.	Programa	Proyecto	Actividad/Obra			Tipo	Objeto	Cuenta	Subcuenta	Auxiliar						Original	Modificaciones	Vigente	Acumulado Anterior	Trimestre	A la Fecha	% Devengado a la Fecha		
1	2	3	4	5	6	7	8	9	10	11	12	13	14	15	16	17	18	19 = 17 +/- 18	20	21	22 = 20 + 21	23 = 22 ÷ 19	24 = 19 - 22	25 = 24 ÷ 19	
1.2		13	00	0001		2	1				REMUNERACIONES Y CONTRIBUCIONES					118,774.00	0.00	118,774.00	20,770.20	8,000.00	28,770.20	24.22	90,003.80	75.78	
1.2		13	00	0001		2	1	1			REMUNERACIONES					104,000.00	0.00	104,000.00	18,000.00	8,000.00	26,000.00	25.00	78,000.00	75.00	
1.2		13	00	0001		2	1	1	1	01	Sueldos fijos	3204	20	1955	100	96,000.00	0.00	96,000.00	18,000.00	8,000.00	26,000.00	27.08	70,000.00	72.92	
1.2		13	00	0001		2	1	1	4	01	Sueldo Anual No. 13	3204	20	1955	100	8,000.00	0.00	8,000.00	0.00	0.00	0.00	0.00	8,000.00	100.00	
1.2		13	00	0001		2	1	5			CONTRIBUCIONES A LA SEGURIDAD SOCIAL					14,774.00	0.00	14,774.00	2,770.20	0.00	2,770.20	18.75	12,003.80	81.25	
1.2		13	00	0001		2	1	5	1	01	Contribuciones al seguro de salud	3204	20	1955	100	6,806.00	0.00	6,806.00	1,276.20	0.00	1,276.20	18.75	5,529.80	81.25	
1.2		13	00	0001		2	1	5	2	01	Contribuciones al seguro de pensiones	3204	20	1955	100	6,816.00	0.00	6,816.00	1,278.00	0.00	1,278.00	18.75	5,538.00	81.25	
1.2		13	00	0001		2	1	5	3	01	Contribuciones al seguro de riesgo laboral	3204	20	1955	100	1,152.00	0.00	1,152.00	216.00	0.00	216.00	18.75	936.00	81.25	
1.2		14									Gestión y Administración de Servicios Sociales					1,755,574.00	-117,250.00	1,638,324.00	1,042,828.00	223,128.96	1,265,956.96	77.27	372,367.04	22.73	
1.2		14	00	0001							Asistencia Social					1,755,574.00	-117,250.00	1,638,324.00	1,042,828.00	223,128.96	1,265,956.96	77.27	372,367.04	22.73	
1.2		14	00	0001		2	4				TRANSFERENCIAS CORRIENTES					1,755,574.00	-117,250.00	1,638,324.00	1,042,828.00	223,128.96	1,265,956.96	77.27	372,367.04	22.73	
1.2		14	00	0001		2	4	1			TRANSFERENCIAS CORRIENTES AL SECTOR PRIVADO					1,755,574.00	-117,250.00	1,638,324.00	1,042,828.00	223,128.96	1,265,956.96	77.27	372,367.04	22.73	
1.2		14	00	0001		2	4	1	2		Ayudas y donaciones a personas					1,755,574.00	-117,250.00	1,638,324.00	1,042,828.00	223,128.96	1,265,956.96	77.27	372,367.04	22.73	
1.2		14	00	0001		2	4	1	2	01	Ayudas y donaciones programadas a hogares y personas	4510	20	1955	100	1,142,400.00	-322,250.00	820,150.00	348,150.00	106,000.00	454,150.00	55.37	366,000.00	44.63	
1.2		14	00	0001		2	4	1	2	02	Ayudas y donaciones ocasionales a hogares y personas	4510	20	1955	100	313,087.00	205,000.00	518,087.00	396,723.00	117,128.96	513,851.96	99.18	4,235.04	0.82	
1.2		14	00	0001		2	4	1	2	02	Ayudas y donaciones ocasionales a hogares y personas	4510	30	9996	102	300,087.00	0.00	300,087.00	297,955.00	0.00	297,955.00	99.29	2,132.00	0.71	
1.2		15									Fomento de la Cultura, Deporte y Recreación					1,538,669.00	0.00	1,538,669.00	611,468.17	388,368.29	999,836.46	64.98	538,832.54	35.02	

**MINISTERIO DE HACIENDA**  
**DIRECCION GENERAL DE PRESUPUESTO**  
**EJECUCIÓN TRIMESTRAL DE LOS GASTOS Y APLICACIONES FINANCIERAS POR DESTINO DE FONDOS Y ESTRUCTURA PROGRAMATICA**  
**CORRESPONDIENTE AL TERCER TRIMESTRE DEL AÑO 2024**

Código del Capítulo: **7002**

Denominación: **Ayuntamiento Municipal de Altamira**

Destino de Fondos	Estructura Programática					SNIP	Clasificador del Gasto					Denominación del Gasto	Función	Fuente Financiamiento	Fuente Especifica	Organismo Financiador	Presupuesto			Devengado				Balance Disponible	% Balance Disponible
	Partidas no Asig. a Prog.	Programa	Proyecto	Actividad/Obra			Tipo	Objeto	Cuenta	Subcuenta	Auxiliar						Original	Modificaciones	Vigente	Acumulado Anterior	Trimestre	A la Fecha	% Devengado a la Fecha		
1	2	3	4	5	6	7	8	9	10	11	12	13	14	15	16	17	18	19 = 17 +/- 18	20	21	22 = 20 + 21	23 = 22 ÷ 19	24 = 19 - 22	25 = 24 ÷ 19	
1.2		15	00	0001							Fomento de la Cultura y el Arte					992,370.00	0.00	992,370.00	460,141.41	244,908.91	705,050.32	71.05	287,319.68	28.95	
1.2		15	00	0001		2	1				REMUNERACIONES Y CONTRIBUCIONES					878,370.00	0.00	878,370.00	404,141.41	214,173.91	618,315.32	70.39	260,054.68	29.61	
1.2		15	00	0001		2	1	1			REMUNERACIONES					807,300.00	0.00	807,300.00	373,600.00	200,800.00	574,400.00	71.15	232,900.00	28.85	
1.2		15	00	0001		2	1	1	1	01	Sueldos fijos	4303	20	1955	100	745,200.00	0.00	745,200.00	373,600.00	200,800.00	574,400.00	77.08	170,800.00	22.92	
1.2		15	00	0001		2	1	1	4	01	Sueldo Anual No. 13	4303	20	1955	100	62,100.00	0.00	62,100.00	0.00	0.00	0.00	0.00	0.00	62,100.00	100.00
1.2		15	00	0001		2	1	5			CONTRIBUCIONES A LA SEGURIDAD SOCIAL					71,070.00	0.00	71,070.00	30,541.41	13,373.91	43,915.32	61.79	27,154.68	38.21	
1.2		15	00	0001		2	1	5	1	01	Contribuciones al seguro de salud	4303	20	1955	100	32,952.00	0.00	32,952.00	13,548.37	6,161.21	19,709.58	59.81	13,242.42	40.19	
1.2		15	00	0001		2	1	5	2	01	Contribuciones al seguro de pensiones	4303	20	1955	100	32,883.00	0.00	32,883.00	14,361.44	6,169.90	20,531.34	62.44	12,351.66	37.56	
1.2		15	00	0001		2	1	5	3	01	Contribuciones al seguro de riesgo laboral	4303	20	1955	100	5,235.00	0.00	5,235.00	2,631.60	1,042.80	3,674.40	70.19	1,560.60	29.81	
1.2		15	00	0001		2	2				CONTRATACIÓN DE SERVICIOS					90,000.00	0.00	90,000.00	56,000.00	30,735.00	86,735.00	96.37	3,265.00	3.63	
1.2		15	00	0001		2	2	8			OTROS SERVICIOS NO INCLUIDOS EN CONCEPTOS ANTERIORES					90,000.00	0.00	90,000.00	56,000.00	30,735.00	86,735.00	96.37	3,265.00	3.63	
1.2		15	00	0001		2	2	8	6	01	Eventos generales	4303	20	1955	100	90,000.00	0.00	90,000.00	56,000.00	30,735.00	86,735.00	96.37	3,265.00	3.63	
1.2		15	00	0001		2	3				MATERIALES Y SUMINISTROS					24,000.00	0.00	24,000.00	0.00	0.00	0.00	0.00	0.00	24,000.00	100.00
1.2		15	00	0001		2	3	2			TEXTILES Y VESTUARIOS					24,000.00	0.00	24,000.00	0.00	0.00	0.00	0.00	0.00	24,000.00	100.00
1.2		15	00	0001		2	3	2	3	01	Prendas y accesorios de vestir	4303	30	9996	102	24,000.00	0.00	24,000.00	0.00	0.00	0.00	0.00	0.00	24,000.00	100.00
1.2		15	00	0002							Desarrollo de Eventos Deportivos y Recreación					546,299.00	0.00	546,299.00	151,326.76	143,459.38	294,786.14	53.96	251,512.86	46.04	
1.2		15	00	0002		2	1				REMUNERACIONES Y CONTRIBUCIONES					346,299.00	0.00	346,299.00	131,326.76	72,263.38	203,590.14	58.79	142,708.86	41.21	
1.2		15	00	0002		2	1	1			REMUNERACIONES					276,900.00	0.00	276,900.00	120,800.00	67,000.00	187,800.00	67.82	89,100.00	32.18	
1.2		15	00	0002		2	1	1	1	01	Sueldos fijos	4302	20	1955	100	255,600.00	0.00	255,600.00	120,800.00	67,000.00	187,800.00	73.47	67,800.00	26.53	

**MINISTERIO DE HACIENDA**  
**DIRECCION GENERAL DE PRESUPUESTO**  
**EJECUCIÓN TRIMESTRAL DE LOS GASTOS Y APLICACIONES FINANCIERAS POR DESTINO DE FONDOS Y ESTRUCTURA PROGRAMATICA**  
**CORRESPONDIENTE AL TERCER TRIMESTRE DEL AÑO 2024**

Código del Capítulo: **7002**

Denominación: **Ayuntamiento Municipal de Altamira**

Destino de Fondos	Estructura Programática					SNIP	Clasificador del Gasto					Función	Fuente Financiamiento	Fuente Especifica	Organismo Financador	Presupuesto			Devengado				Balance Disponible	% Balance Disponible
	Partidas no Asig. a Prog.	Programa	Proyecto	Actividad/Obra			Tipo	Objeto	Cuenta	Subcuenta	Auxiliar					Denominación del Gasto	Original	Modificaciones	Vigente	Acumulado Anterior	Trimestre	A la Fecha		
1	2	3	4	5	6	7	8	9	10	11	12	13	14	15	16	17	18	19 = 17 +/- 18	20	21	22 = 20 + 21	23 = 22 ÷ 19	24 = 19 - 22	25 = 24 ÷ 19
1.2		15	00	0002		2	1	1	4	01	Sueldo Anual No. 13	4302	20	1955	100	21,300.00	0.00	21,300.00	0.00	0.00	0.00	0.00	21,300.00	100.00
1.2		15	00	0002		2	1	5			<b>CONTRIBUCIONES A LA SEGURIDAD SOCIAL</b>					<b>69,399.00</b>	<b>0.00</b>	<b>69,399.00</b>	<b>10,526.76</b>	<b>5,263.38</b>	<b>15,790.14</b>	<b>22.75</b>	<b>53,608.86</b>	<b>77.25</b>
1.2		15	00	0002		2	1	5	1	01	Contribuciones al seguro de salud	4302	20	1955	100	32,537.00	0.00	32,537.00	4,849.56	2,424.78	7,274.34	22.36	25,262.66	77.64
1.2		15	00	0002		2	1	5	2	01	Contribuciones al seguro de pensiones	4302	20	1955	100	32,273.00	0.00	32,273.00	4,856.40	2,428.20	7,284.60	22.57	24,988.40	77.43
1.2		15	00	0002		2	1	5	3	01	Contribuciones al seguro de riesgo laboral	4302	20	1955	100	4,589.00	0.00	4,589.00	820.80	410.40	1,231.20	26.83	3,357.80	73.17
1.2		15	00	0002		2	2				<b>CONTRATACIÓN DE SERVICIOS</b>					<b>150,000.00</b>	<b>0.00</b>	<b>150,000.00</b>	<b>10,000.00</b>	<b>51,625.00</b>	<b>61,625.00</b>	<b>41.08</b>	<b>88,375.00</b>	<b>58.92</b>
1.2		15	00	0002		2	2	8			<b>OTROS SERVICIOS NO INCLUIDOS EN CONCEPTOS ANTERIORES</b>					<b>150,000.00</b>	<b>0.00</b>	<b>150,000.00</b>	<b>10,000.00</b>	<b>51,625.00</b>	<b>61,625.00</b>	<b>41.08</b>	<b>88,375.00</b>	<b>58.92</b>
1.2		15	00	0002		2	2	8	6	03	Actuaciones deportivas	4302	20	1955	100	150,000.00	0.00	150,000.00	10,000.00	51,625.00	61,625.00	41.08	88,375.00	58.92
1.2		15	00	0002		2	3				<b>MATERIALES Y SUMINISTROS</b>					<b>50,000.00</b>	<b>0.00</b>	<b>50,000.00</b>	<b>10,000.00</b>	<b>19,571.00</b>	<b>29,571.00</b>	<b>59.14</b>	<b>20,429.00</b>	<b>40.86</b>
1.2		15	00	0002		2	3	9			<b>PRODUCTOS Y UTILES VARIOS</b>					<b>50,000.00</b>	<b>0.00</b>	<b>50,000.00</b>	<b>10,000.00</b>	<b>19,571.00</b>	<b>29,571.00</b>	<b>59.14</b>	<b>20,429.00</b>	<b>40.86</b>
1.2		15	00	0002		2	3	9	4	01	Útiles destinados a actividades deportivas, culturales y recreativas	4302	20	1955	100	50,000.00	0.00	50,000.00	10,000.00	19,571.00	29,571.00	59.14	20,429.00	40.86
1.2	98										<b>Adm. de Contribuciones Especiales (Transf. Priv.)</b>					<b>312,000.00</b>	<b>-150,000.00</b>	<b>162,000.00</b>	<b>10,000.00</b>	<b>52,000.00</b>	<b>62,000.00</b>	<b>38.27</b>	<b>100,000.00</b>	<b>61.73</b>
1.2	98					2	4				<b>TRANSFERENCIAS CORRIENTES</b>					<b>312,000.00</b>	<b>-150,000.00</b>	<b>162,000.00</b>	<b>10,000.00</b>	<b>52,000.00</b>	<b>62,000.00</b>	<b>38.27</b>	<b>100,000.00</b>	<b>61.73</b>
1.2	98					2	4	1			<b>TRANSFERENCIAS CORRIENTES AL SECTOR PRIVADO</b>					<b>312,000.00</b>	<b>-150,000.00</b>	<b>162,000.00</b>	<b>10,000.00</b>	<b>52,000.00</b>	<b>62,000.00</b>	<b>38.27</b>	<b>100,000.00</b>	<b>61.73</b>
1.2	98					2	4	1	6		Transferencias corrientes a asociaciones sin fines de lucro y partidos políticos					<b>312,000.00</b>	<b>-150,000.00</b>	<b>162,000.00</b>	<b>10,000.00</b>	<b>52,000.00</b>	<b>62,000.00</b>	<b>38.27</b>	<b>100,000.00</b>	<b>61.73</b>
1.2	98					2	4	1	6	01	Transferencias corrientes programadas a asociaciones sin fines de lucro	4510	20	1955	100	312,000.00	-150,000.00	162,000.00	10,000.00	52,000.00	62,000.00	38.27	100,000.00	61.73

**MINISTERIO DE HACIENDA**  
**DIRECCION GENERAL DE PRESUPUESTO**  
**EJECUCIÓN TRIMESTRAL DE LOS GASTOS Y APLICACIONES FINANCIERAS POR DESTINO DE FONDOS Y ESTRUCTURA PROGRAMATICA**  
**CORRESPONDIENTE AL TERCER TRIMESTRE DEL AÑO 2024**

Código del Capítulo: **7002**

Denominación: **Ayuntamiento Municipal de Altamira**

Destino de Fondos	Estructura Programática					SNIP	Clasificador del Gasto					Función	Fuente Financiamiento	Fuente Especifica	Organismo Financador	Presupuesto			Devengado				Balance Disponible	% Balance Disponible
	Partidas no Asig. a Prog.	Programa	Proyecto	Actividad/Obra			Tipo	Objeto	Cuenta	Subcuenta	Auxiliar					Denominación del Gasto	Original	Modificaciones	Vigente	Acumulado Anterior	Trimestre	A la Fecha		
1	2	3	4	5	6	7	8	9	10	11	12	13	14	15	16	17	18	19 = 17 +/- 18	20	21	22 = 20 + 21	23 = 22 ÷ 19	24 = 19 - 22	25 = 24 ÷ 19
1.3											Programas de Educación, Género y Salud					1,825,563.00	9,234.40	1,834,797.40	789,343.18	504,690.14	1,294,033.32	70.53	540,764.08	29.47
1.3						2					CLASIFICADOR DEL GASTO					1,825,563.00	9,234.40	1,834,797.40	789,343.18	504,690.14	1,294,033.32	70.53	540,764.08	29.47
1.3		01									Normas, Políticas y Administración Municipal					8,000.00	0.00	8,000.00	3,007.05	1,398.06	4,405.11	55.06	3,594.89	44.94
1.3		01	00	0004							Servicios Administrativos y Financieros					8,000.00	0.00	8,000.00	3,007.05	1,398.06	4,405.11	55.06	3,594.89	44.94
1.3		01	00	0004		2	2				CONTRATACIÓN DE SERVICIOS					8,000.00	0.00	8,000.00	3,007.05	1,398.06	4,405.11	55.06	3,594.89	44.94
1.3		01	00	0004		2	2	8			OTROS SERVICIOS NO INCLUIDOS EN CONCEPTOS ANTERIORES					8,000.00	0.00	8,000.00	3,007.05	1,398.06	4,405.11	55.06	3,594.89	44.94
1.3		01	00	0004		2	2	8	2	01	Comisiones y gastos bancarios	1102	20	1955	100	8,000.00	0.00	8,000.00	3,007.05	1,398.06	4,405.11	55.06	3,594.89	44.94
1.3		14									Gestión y Administración de Servicios Sociales					1,601,563.00	9,234.40	1,610,797.40	749,336.13	459,792.08	1,209,128.21	75.06	401,669.19	24.94
1.3		14	00	0001							Asistencia Social					344,220.00	0.00	344,220.00	163,435.00	135,140.00	298,575.00	86.74	45,645.00	13.26
1.3		14	00	0001		2	4				TRANSFERENCIAS CORRIENTES					344,220.00	0.00	344,220.00	163,435.00	135,140.00	298,575.00	86.74	45,645.00	13.26
1.3		14	00	0001		2	4	1			TRANSFERENCIAS CORRIENTES AL SECTOR PRIVADO					344,220.00	0.00	344,220.00	163,435.00	135,140.00	298,575.00	86.74	45,645.00	13.26
1.3		14	00	0001		2	4	1	2		Ayudas y donaciones a personas					344,220.00	0.00	344,220.00	163,435.00	135,140.00	298,575.00	86.74	45,645.00	13.26
1.3		14	00	0001		2	4	1	2	02	Ayudas y donaciones ocasionales a hogares y personas	4510	20	1955	100	243,420.00	0.00	243,420.00	140,435.00	74,605.00	215,040.00	88.34	28,380.00	11.66
1.3		14	00	0001		2	4	1	2	02	Ayudas y donaciones ocasionales a hogares y personas	4510	30	9998	102	100,800.00	0.00	100,800.00	23,000.00	60,535.00	83,535.00	82.87	17,265.00	17.13
1.3		14	00	0002							Educación y Formación Integral					1,098,343.00	9,234.40	1,107,577.40	536,007.08	282,501.26	818,508.34	73.90	289,069.06	26.10
1.3		14	00	0002		2	1				REMUNERACIONES Y CONTRIBUCIONES					372,308.00	-100,000.00	272,308.00	119,202.52	60,901.26	180,103.78	66.14	92,204.22	33.86
1.3		14	00	0002		2	1	1			REMUNERACIONES					348,300.00	-100,000.00	248,300.00	112,000.00	57,300.00	169,300.00	68.18	79,000.00	31.82

**MINISTERIO DE HACIENDA**  
**DIRECCION GENERAL DE PRESUPUESTO**  
**EJECUCIÓN TRIMESTRAL DE LOS GASTOS Y APLICACIONES FINANCIERAS POR DESTINO DE FONDOS Y ESTRUCTURA PROGRAMATICA**  
**CORRESPONDIENTE AL TERCER TRIMESTRE DEL AÑO 2024**

Código del Capítulo: **7002**

Denominación: **Ayuntamiento Municipal de Altamira**

Destino de Fondos	Estructura Programática					SNIP	Clasificador del Gasto					Denominación del Gasto	Función	Fuente Financiamiento	Fuente Especifica	Organismo Financiador	Presupuesto			Devengado				Balance Disponible	% Balance Disponible
	Partidas no Asig. a Prog.	Programa	Proyecto	Actividad/Obra	Tipo		Objeto	Cuenta	Subcuenta	Auxiliar	Original						Modificaciones	Vigente	Acumulado Anterior	Trimestre	A la Fecha	% Devengado a la Fecha			
																							20		
1	2	3	4	5	6	7	8	9	10	11	12	13	14	15	16	17	18	19 = 17 +/- 18	20	21	22 = 20 + 21	23 = 22 ÷ 19	24 = 19 - 22	25 = 24 ÷ 19	
1.3		14	00	0002		2	1	1	1	01	Sueldos fijos	4409	20	1955	100	229,200.00	0.00	229,200.00	112,000.00	57,300.00	169,300.00	73.87	59,900.00	26.13	
1.3		14	00	0002		2	1	1	4	01	Sueldo Anual No. 13	4409	20	1955	100	19,100.00	0.00	19,100.00	0.00	0.00	0.00	0.00	0.00	19,100.00	100.00
1.3		14	00	0002		2	1	1	5	01	Prestaciones económicas	4409	20	1955	100	100,000.00	-100,000.00	0.00	0.00	0.00	0.00	0.00	0.00	0.00	0.00
1.3		14	00	0002		2	1	5			<b>CONTRIBUCIONES A LA SEGURIDAD SOCIAL</b>					<b>24,008.00</b>	<b>0.00</b>	<b>24,008.00</b>	<b>7,202.52</b>	<b>3,601.26</b>	<b>10,803.78</b>	<b>45.00</b>	<b>13,204.22</b>	<b>55.00</b>	
1.3		14	00	0002		2	1	5	1	01	Contribuciones al seguro de salud	4409	20	1955	100	11,060.00	0.00	11,060.00	3,318.12	1,659.06	4,977.18	45.00	6,082.82	55.00	
1.3		14	00	0002		2	1	5	2	01	Contribuciones al seguro de pensiones	4409	20	1955	100	11,076.00	0.00	11,076.00	3,322.80	1,661.40	4,984.20	45.00	6,091.80	55.00	
1.3		14	00	0002		2	1	5	3	01	Contribuciones al seguro de riesgo laboral	4409	20	1955	100	1,872.00	0.00	1,872.00	561.60	280.80	842.40	45.00	1,029.60	55.00	
1.3		14	00	0002		2	2				<b>CONTRATACIÓN DE SERVICIOS</b>					<b>139,535.00</b>	<b>140,000.00</b>	<b>279,535.00</b>	<b>80,259.00</b>	<b>160,400.00</b>	<b>240,659.00</b>	<b>86.09</b>	<b>38,876.00</b>	<b>13.91</b>	
1.3		14	00	0002		2	2	2			<b>PUBLICIDAD, IMPRESIÓN Y ENCUADERNACIÓN</b>					<b>80,000.00</b>	<b>160,000.00</b>	<b>240,000.00</b>	<b>49,624.20</b>	<b>155,400.00</b>	<b>205,024.20</b>	<b>85.43</b>	<b>34,975.80</b>	<b>14.57</b>	
1.3		14	00	0002		2	2	2	1	01	Publicidad y propaganda	4409	20	1955	100	70,000.00	160,000.00	230,000.00	40,500.00	155,400.00	195,900.00	85.17	34,100.00	14.83	
1.3		14	00	0002		2	2	2	2	01	Impresión, encuadernación y rotulación	4409	20	1955	100	10,000.00	0.00	10,000.00	9,124.20	0.00	9,124.20	91.24	875.80	8.76	
1.3		14	00	0002		2	2	8			<b>OTROS SERVICIOS NO INCLUIDOS EN CONCEPTOS ANTERIORES</b>					<b>59,535.00</b>	<b>-20,000.00</b>	<b>39,535.00</b>	<b>30,634.80</b>	<b>5,000.00</b>	<b>35,634.80</b>	<b>90.13</b>	<b>3,900.20</b>	<b>9.87</b>	
1.3		14	00	0002		2	2	8	6	01	Eventos generales	4409	20	1955	100	59,535.00	-20,000.00	39,535.00	30,634.80	5,000.00	35,634.80	90.13	3,900.20	9.87	
1.3		14	00	0002		2	3				<b>MATERIALES Y SUMINISTROS</b>					<b>300,000.00</b>	<b>29,234.40</b>	<b>329,234.40</b>	<b>270,670.56</b>	<b>10,000.00</b>	<b>280,670.56</b>	<b>85.25</b>	<b>48,563.84</b>	<b>14.75</b>	
1.3		14	00	0002		2	3	1			<b>ALIMENTOS Y PRODUCTOS AGROFORESTALES</b>					<b>25,000.00</b>	<b>0.00</b>	<b>25,000.00</b>	<b>10,000.00</b>	<b>10,000.00</b>	<b>20,000.00</b>	<b>80.00</b>	<b>5,000.00</b>	<b>20.00</b>	
1.3		14	00	0002		2	3	1	1	01	Alimentos y bebidas para personas	4409	20	1955	100	25,000.00	0.00	25,000.00	10,000.00	10,000.00	20,000.00	80.00	5,000.00	20.00	
1.3		14	00	0002		2	3	3			<b>PRODUCTOS DE PAPEL, CARTON E IMPRESOS</b>					<b>15,000.00</b>	<b>0.00</b>	<b>15,000.00</b>	<b>14,974.00</b>	<b>0.00</b>	<b>14,974.00</b>	<b>99.83</b>	<b>26.00</b>	<b>0.17</b>	
1.3		14	00	0002		2	3	3	3	01	Productos de artes gráficas	4409	20	1955	100	15,000.00	0.00	15,000.00	14,974.00	0.00	14,974.00	99.83	26.00	0.17	
1.3		14	00	0002		2	3	6			<b>PRODUCTOS DE MINERALES, METALICOS Y NO METALICOS</b>					<b>60,000.00</b>	<b>0.00</b>	<b>60,000.00</b>	<b>34,126.56</b>	<b>0.00</b>	<b>34,126.56</b>	<b>56.88</b>	<b>25,873.44</b>	<b>43.12</b>	

**MINISTERIO DE HACIENDA**  
**DIRECCION GENERAL DE PRESUPUESTO**  
**EJECUCIÓN TRIMESTRAL DE LOS GASTOS Y APLICACIONES FINANCIERAS POR DESTINO DE FONDOS Y ESTRUCTURA PROGRAMATICA**  
**CORRESPONDIENTE AL TERCER TRIMESTRE DEL AÑO 2024**

Código del Capítulo: **7002**

Denominación: **Ayuntamiento Municipal de Altamira**

Destino de Fondos	Estructura Programática					SNIP	Clasificador del Gasto					Función	Fuente Financiamiento	Fuente Especifica	Organismo Financiador	Presupuesto			Devengado				Balance Disponible	% Balance Disponible
	Partidas no Asig. a Prog.	Programa	Proyecto	Actividad/ Obra			Tipo	Objeto	Cuenta	Subcuenta	Auxiliar					Denominación del Gasto	Original	Modificaciones	Vigente	Acumulado Anterior	Trimestre	A la Fecha		
1	2	3	4	5	6	7	8	9	10	11	12	13	14	15	16	17	18	19 = 17 +/- 18	20	21	22 = 20 + 21	23 = 22 ÷ 19	24 = 19 - 22	25 = 24 ÷ 19
1.3		14	00	0002		2	3	6	3	06	Productos metalicos	4409	20	1955	100	60,000.00	0.00	60,000.00	34,126.56	0.00	34,126.56	56.88	25,873.44	43.12
1.3		14	00	0002		2	3	7			<b>COMBUSTIBLES, LUBRICANTES, PRODUCTOS QUIMICOS Y CONEXOS</b>					<b>200,000.00</b>	<b>0.00</b>	<b>200,000.00</b>	<b>198,680.00</b>	<b>0.00</b>	<b>198,680.00</b>	<b>99.34</b>	<b>1,320.00</b>	<b>0.66</b>
1.3		14	00	0002		2	3	7	1	02	Gasoil	4409	20	1955	100	200,000.00	0.00	200,000.00	198,680.00	0.00	198,680.00	99.34	1,320.00	0.66
1.3		14	00	0002		2	3	9			<b>PRODUCTOS Y UTILES VARIOS</b>					<b>0.00</b>	<b>29,234.40</b>	<b>29,234.40</b>	<b>12,890.00</b>	<b>0.00</b>	<b>12,890.00</b>	<b>44.09</b>	<b>16,344.40</b>	<b>55.91</b>
1.3		14	00	0002		2	3	9	2		Útiles de escritorio, oficina, informática, escolares y de enseñanza					<b>0.00</b>	<b>29,234.40</b>	<b>29,234.40</b>	<b>12,890.00</b>	<b>0.00</b>	<b>12,890.00</b>	<b>44.09</b>	<b>16,344.40</b>	<b>55.91</b>
1.3		14	00	0002		2	3	9	2	01	Útiles de escritorio, oficina e informática	4409	20	1955	100	0.00	20,000.00	20,000.00	12,890.00	0.00	12,890.00	64.45	7,110.00	35.55
1.3		14	00	0002		2	3	9	2	01	Útiles de escritorio, oficina e informática	4409	30	9995	102	0.00	8,446.40	8,446.40	0.00	0.00	0.00	0.00	8,446.40	100.00
1.3		14	00	0002		2	3	9	2	01	Útiles de escritorio, oficina e informática	4409	30	9998	102	0.00	788.00	788.00	0.00	0.00	0.00	0.00	788.00	100.00
1.3		14	00	0002		2	4				<b>TRANSFERENCIAS CORRIENTES</b>					<b>286,500.00</b>	<b>-60,000.00</b>	<b>226,500.00</b>	<b>65,875.00</b>	<b>51,200.00</b>	<b>117,075.00</b>	<b>51.69</b>	<b>109,425.00</b>	<b>48.31</b>
1.3		14	00	0002		2	4	1			<b>TRANSFERENCIAS CORRIENTES AL SECTOR PRIVADO</b>					<b>286,500.00</b>	<b>-60,000.00</b>	<b>226,500.00</b>	<b>65,875.00</b>	<b>51,200.00</b>	<b>117,075.00</b>	<b>51.69</b>	<b>109,425.00</b>	<b>48.31</b>
1.3		14	00	0002		2	4	1	4	01	Becas Nacionales	4409	20	1955	100	286,500.00	-60,000.00	226,500.00	65,875.00	51,200.00	117,075.00	51.69	109,425.00	48.31
1.3		14	00	0003							<b>Prestaciones de Salud y Asistencia Primaria</b>					<b>120,000.00</b>	<b>0.00</b>	<b>120,000.00</b>	<b>29,894.05</b>	<b>42,150.82</b>	<b>72,044.87</b>	<b>60.04</b>	<b>47,955.13</b>	<b>39.96</b>
1.3		14	00	0003		2	3				<b>MATERIALES Y SUMINISTROS</b>					<b>120,000.00</b>	<b>0.00</b>	<b>120,000.00</b>	<b>29,894.05</b>	<b>42,150.82</b>	<b>72,044.87</b>	<b>60.04</b>	<b>47,955.13</b>	<b>39.96</b>
1.3		14	00	0003		2	3	4			<b>PRODUCTOS FARMACEUTICOS</b>					<b>120,000.00</b>	<b>0.00</b>	<b>120,000.00</b>	<b>29,894.05</b>	<b>42,150.82</b>	<b>72,044.87</b>	<b>60.04</b>	<b>47,955.13</b>	<b>39.96</b>
1.3		14	00	0003		2	3	4	1	01	Productos medicinales para uso humano	4203	20	1955	100	120,000.00	0.00	120,000.00	29,894.05	42,150.82	72,044.87	60.04	47,955.13	39.96
1.3		14	00	0004							<b>Fortalecimiento de la Equidad de Género</b>					<b>39,000.00</b>	<b>0.00</b>	<b>39,000.00</b>	<b>20,000.00</b>	<b>0.00</b>	<b>20,000.00</b>	<b>51.28</b>	<b>19,000.00</b>	<b>48.72</b>
1.3		14	00	0004		2	3				<b>MATERIALES Y SUMINISTROS</b>					<b>39,000.00</b>	<b>0.00</b>	<b>39,000.00</b>	<b>20,000.00</b>	<b>0.00</b>	<b>20,000.00</b>	<b>51.28</b>	<b>19,000.00</b>	<b>48.72</b>
1.3		14	00	0004		2	3	1			<b>ALIMENTOS Y PRODUCTOS AGROFORESTALES</b>					<b>30,000.00</b>	<b>0.00</b>	<b>30,000.00</b>	<b>20,000.00</b>	<b>0.00</b>	<b>20,000.00</b>	<b>66.67</b>	<b>10,000.00</b>	<b>33.33</b>
1.3		14	00	0004		2	3	1	1	01	Alimentos y bebidas para personas	4603	20	1955	100	30,000.00	0.00	30,000.00	20,000.00	0.00	20,000.00	66.67	10,000.00	33.33

**MINISTERIO DE HACIENDA**  
**DIRECCION GENERAL DE PRESUPUESTO**  
**EJECUCIÓN TRIMESTRAL DE LOS GASTOS Y APLICACIONES FINANCIERAS POR DESTINO DE FONDOS Y ESTRUCTURA PROGRAMATICA**  
**CORRESPONDIENTE AL TERCER TRIMESTRE DEL AÑO 2024**

**Código del Capítulo: 7002**

**Denominación: Ayuntamiento Municipal de Altamira**

Destino de Fondos	Estructura Programática					SNIP	Clasificador del Gasto					Función	Fuente Financiamiento	Fuente Especifica	Organismo Financiado	Presupuesto			Devengado				Balance Disponible	% Balance Disponible
	Partidas no Asig. a Prog.	Programa	Proyecto	Actividad/Obra			Tipo	Objeto	Cuenta	Subcuenta	Auxiliar					Denominación del Gasto	Original	Modificaciones	Vigente	Acumulado Anterior	Trimestre	A la Fecha		
1	2	3	4	5	6	7	8	9	10	11	12	13	14	15	16	17	18	19 = 17 +/- 18	20	21	22 = 20 + 21	23 = 22 ÷ 19	24 = 19 - 22	25 = 24 ÷ 19
1.3		14	00	0004		2	3	3			<b>PRODUCTOS DE PAPEL, CARTON E IMPRESOS</b>					<b>9,000.00</b>	<b>0.00</b>	<b>9,000.00</b>	<b>0.00</b>	<b>0.00</b>	<b>0.00</b>	<b>0.00</b>	<b>9,000.00</b>	<b>100.00</b>
1.3		14	00	0004		2	3	3	4	01	Libros, revistas y periódicos	4603	20	1955	100	9,000.00	0.00	9,000.00	0.00	0.00	0.00	0.00	9,000.00	100.00
1.3	98										<b>Adm. de Contribuciones Especiales (Transf. Priv.)</b>					<b>216,000.00</b>	<b>0.00</b>	<b>216,000.00</b>	<b>37,000.00</b>	<b>43,500.00</b>	<b>80,500.00</b>	<b>37.27</b>	<b>135,500.00</b>	<b>62.73</b>
1.3	98					2	4				<b>TRANSFERENCIAS CORRIENTES</b>					<b>216,000.00</b>	<b>0.00</b>	<b>216,000.00</b>	<b>37,000.00</b>	<b>43,500.00</b>	<b>80,500.00</b>	<b>37.27</b>	<b>135,500.00</b>	<b>62.73</b>
1.3	98					2	4	1			<b>TRANSFERENCIAS CORRIENTES AL SECTOR PRIVADO</b>					<b>216,000.00</b>	<b>0.00</b>	<b>216,000.00</b>	<b>37,000.00</b>	<b>43,500.00</b>	<b>80,500.00</b>	<b>37.27</b>	<b>135,500.00</b>	<b>62.73</b>
1.3	98					2	4	1	6		Transferencias corrientes a asociaciones sin fines de lucro y partidos políticos					<b>216,000.00</b>	<b>0.00</b>	<b>216,000.00</b>	<b>37,000.00</b>	<b>43,500.00</b>	<b>80,500.00</b>	<b>37.27</b>	<b>135,500.00</b>	<b>62.73</b>
1.3	98					2	4	1	6	01	Transferencias corrientes programadas a asociaciones sin fines de lucro	4510	20	1955	100	216,000.00	0.00	216,000.00	37,000.00	43,500.00	80,500.00	37.27	135,500.00	62.73



**MINISTERIO DE HACIENDA**  
**DIRECCION GENERAL DE PRESUPUESTO**  
**EJECUCIÓN TRIMESTRAL DE LOS GASTOS Y APLICACIONES FINANCIERAS POR DESTINO DE FONDOS Y ESTRUCTURA PROGRAMATICA**  
**CORRESPONDIENTE AL TERCER TRIMESTRE DEL AÑO 2024**

Código del Capítulo: **7002**

Denominación: **Ayuntamiento Municipal de Altamira**

Destino de Fondos	Estructura Programática					SNIP	Clasificador del Gasto					Función	Fuente Financiamiento	Fuente Especifica	Organismo Financador	Presupuesto			Devengado				Balance Disponible	% Balance Disponible	
	Partidas no Asig. a Prog.	Programa	Proyecto	Actividad/Obra	Tipo		Objeto	Cuenta	Subcuenta	Auxiliar	Denominación del Gasto					Original	Modificaciones	Vigente	Acumulado Anterior	Trimestre	A la Fecha	% Devengado a la Fecha			
																									20
1	2	3	4	5	6	7	8	9	10	11	12	13	14	15	16	17	18	19 = 17 +/- 18	20	21	22 = 20 + 21	23 = 22 ÷ 19	24 = 19 - 22	25 = 24 ÷ 19	
2.1											Bienes Muebles, Inmuebles no clasificado en categoría proyecto					6,873,101.00	-42,834.61	6,830,266.39	2,077,266.27	2,106,542.54	4,183,808.81	61.25	2,646,457.58	38.75	
2.1						2					CLASIFICADOR DEL GASTO					6,873,101.00	-42,834.61	6,830,266.39	2,077,266.27	2,106,542.54	4,183,808.81	61.25	2,646,457.58	38.75	
2.1		01									Normas, Políticas y Administración Municipal					925,000.00	-222,000.00	703,000.00	103,067.31	312,147.67	415,214.98	59.06	287,785.02	40.94	
2.1		01	00	0003							Administración Municipal					768,000.00	-220,000.00	548,000.00	84,000.00	195,995.00	279,995.00	51.09	268,005.00	48.91	
2.1		01	00	0003		2	2				CONTRATACIÓN DE SERVICIOS					348,000.00	-147,500.00	200,500.00	84,000.00	30,500.00	114,500.00	57.11	86,000.00	42.89	
2.1		01	00	0003		2	2	5			ALQUILERES Y RENTAS					198,000.00	0.00	198,000.00	84,000.00	28,000.00	112,000.00	56.57	86,000.00	43.43	
2.1		01	00	0003		2	2	5	9	01	Licencias Informaticas	1101	20	1955	100	198,000.00	0.00	198,000.00	84,000.00	28,000.00	112,000.00	56.57	86,000.00	43.43	
2.1		01	00	0003		2	2	7			SERVICIOS DE CONSERVACION, REPARACIONES MENORES E INSTALACIONES TEMPORALES					150,000.00	-147,500.00	2,500.00	0.00	2,500.00	2,500.00	100.00	0.00	0.00	
2.1		01	00	0003		2	2	7	2	06	Mantenimiento y reparación de equipos de transporte, tracción y elevación	1101	20	1955	100	150,000.00	-147,500.00	2,500.00	0.00	2,500.00	2,500.00	100.00	0.00	0.00	
2.1		01	00	0003		2	3				MATERIALES Y SUMINISTROS					300,000.00	0.00	300,000.00	0.00	152,000.00	152,000.00	50.67	148,000.00	49.33	
2.1		01	00	0003		2	3	6			PRODUCTOS DE MINERALES, METALICOS Y NO METALICOS					0.00	2,000.00	2,000.00	0.00	2,000.00	2,000.00	100.00	0.00	0.00	
2.1		01	00	0003		2	3	6	4	04	Piedra, arcilla y arena	1101	20	1955	100	0.00	2,000.00	2,000.00	0.00	2,000.00	2,000.00	100.00	0.00	0.00	
2.1		01	00	0003		2	3	7			COMBUSTIBLES, LUBRICANTES, PRODUCTOS QUIMICOS Y CONEXOS					300,000.00	-2,000.00	298,000.00	0.00	150,000.00	150,000.00	50.34	148,000.00	49.66	
2.1		01	00	0003		2	3	7	1	02	Gasoil	1101	20	1955	100	300,000.00	-2,000.00	298,000.00	0.00	150,000.00	150,000.00	50.34	148,000.00	49.66	
2.1		01	00	0003		2	6				BIENES MUEBLES, INMUEBLES E INTANGIBLES					120,000.00	-72,500.00	47,500.00	0.00	13,495.00	13,495.00	28.41	34,005.00	71.59	
2.1		01	00	0003		2	6	1			MOBILIARIO Y EQUIPO					120,000.00	-72,500.00	47,500.00	0.00	13,495.00	13,495.00	28.41	34,005.00	71.59	
2.1		01	00	0003		2	6	1	1	01	Muebles, equipos de oficina y estantería	1101	20	1955	100	100,000.00	-69,500.00	30,500.00	0.00	0.00	0.00	0.00	0.00	30,500.00	100.00

**MINISTERIO DE HACIENDA**  
**DIRECCION GENERAL DE PRESUPUESTO**  
**EJECUCIÓN TRIMESTRAL DE LOS GASTOS Y APLICACIONES FINANCIERAS POR DESTINO DE FONDOS Y ESTRUCTURA PROGRAMATICA**  
**CORRESPONDIENTE AL TERCER TRIMESTRE DEL AÑO 2024**

Código del Capítulo: **7002**

Denominación: **Ayuntamiento Municipal de Altamira**

Destino de Fondos	Estructura Programática					SNIP	Clasificador del Gasto					Denominación del Gasto	Función	Fuente Financiamiento	Fuente Especifica	Organismo Financiado	Presupuesto			Devengado				Balance Disponible	% Balance Disponible
	Partidas no Asig. a Prog.	Programa	Proyecto	Actividad/Obra	Tipo		Objeto	Cuenta	Subcuenta	Auxiliar	Original						Modificaciones	Vigente	Acumulado Anterior	Trimestre	A la Fecha	% Devengado a la Fecha			
1	2	3	4	5	6	7	8	9	10	11	12	13	14	15	16	17	18	19 = 17 +/- 18	20	21	22 = 20 + 21	23 = 22 ÷ 19	24 = 19 - 22	25 = 24 ÷ 19	
2.1		01	00	0003		2	6	1	3	01	Equipos de tecnología de la información y comunicación	1101	20	1955	100	20,000.00	-3,000.00	17,000.00	0.00	13,495.00	13,495.00	79.38	3,505.00	20.62	
2.1		01	00	0004							<b>Servicios Administrativos y Financieros</b>					<b>131,000.00</b>	<b>24,000.00</b>	<b>155,000.00</b>	<b>19,067.31</b>	<b>116,152.67</b>	<b>135,219.98</b>	<b>87.24</b>	<b>19,780.02</b>	<b>12.76</b>	
2.1		01	00	0004		2	2				<b>CONTRATACIÓN DE SERVICIOS</b>					<b>50,000.00</b>	<b>70,000.00</b>	<b>120,000.00</b>	<b>19,067.31</b>	<b>81,152.67</b>	<b>100,219.98</b>	<b>83.52</b>	<b>19,780.02</b>	<b>16.48</b>	
2.1		01	00	0004		2	2	8			<b>OTROS SERVICIOS NO INCLUIDOS EN CONCEPTOS ANTERIORES</b>					<b>50,000.00</b>	<b>70,000.00</b>	<b>120,000.00</b>	<b>19,067.31</b>	<b>81,152.67</b>	<b>100,219.98</b>	<b>83.52</b>	<b>19,780.02</b>	<b>16.48</b>	
2.1		01	00	0004		2	2	8	2		Comisiones y gastos bancarios					<b>50,000.00</b>	<b>70,000.00</b>	<b>120,000.00</b>	<b>19,067.31</b>	<b>81,152.67</b>	<b>100,219.98</b>	<b>83.52</b>	<b>19,780.02</b>	<b>16.48</b>	
2.1		01	00	0004		2	2	8	2	01	Comisiones y gastos bancarios	1102	20	1955	100	50,000.00	0.00	50,000.00	19,067.31	11,152.67	30,219.98	60.44	19,780.02	39.56	
2.1		01	00	0004		2	2	8	2	01	Comisiones y gastos bancarios	1102	50	2006	099	0.00	70,000.00	70,000.00	0.00	70,000.00	70,000.00	100.00	0.00	0.00	
2.1		01	00	0004		2	6				<b>BIENES MUEBLES, INMUEBLES E INTANGIBLES</b>					<b>81,000.00</b>	<b>-46,000.00</b>	<b>35,000.00</b>	<b>0.00</b>	<b>35,000.00</b>	<b>35,000.00</b>	<b>100.00</b>	<b>0.00</b>	<b>0.00</b>	
2.1		01	00	0004		2	6	1			<b>MOBILIARIO Y EQUIPO</b>					<b>81,000.00</b>	<b>-46,000.00</b>	<b>35,000.00</b>	<b>0.00</b>	<b>35,000.00</b>	<b>35,000.00</b>	<b>100.00</b>	<b>0.00</b>	<b>0.00</b>	
2.1		01	00	0004		2	6	1	1	01	Muebles, equipos de oficina y estantería	1102	20	1955	100	81,000.00	-46,000.00	35,000.00	0.00	35,000.00	35,000.00	100.00	0.00	0.00	
2.1		01	00	0006							<b>Formulación de Planes, Proyectos y Programas</b>					<b>26,000.00</b>	<b>-26,000.00</b>	<b>0.00</b>	<b>0.00</b>	<b>0.00</b>	<b>0.00</b>	<b>0.00</b>	<b>0.00</b>	<b>0.00</b>	<b>100.00</b>
2.1		01	00	0006		2	6				<b>BIENES MUEBLES, INMUEBLES E INTANGIBLES</b>					<b>26,000.00</b>	<b>-26,000.00</b>	<b>0.00</b>	<b>0.00</b>	<b>0.00</b>	<b>0.00</b>	<b>0.00</b>	<b>0.00</b>	<b>0.00</b>	<b>100.00</b>
2.1		01	00	0006		2	6	1			<b>MOBILIARIO Y EQUIPO</b>					<b>26,000.00</b>	<b>-26,000.00</b>	<b>0.00</b>	<b>0.00</b>	<b>0.00</b>	<b>0.00</b>	<b>0.00</b>	<b>0.00</b>	<b>0.00</b>	<b>100.00</b>
2.1		01	00	0006		2	6	1	1	01	Muebles, equipos de oficina y estantería	1102	20	1955	100	26,000.00	-26,000.00	0.00	0.00	0.00	0.00	0.00	0.00	0.00	0.00
2.1		11									<b>Construcción de Vías de Comunicación y Anexos</b>					<b>200,000.00</b>	<b>-110,000.00</b>	<b>90,000.00</b>	<b>0.00</b>	<b>20,000.00</b>	<b>20,000.00</b>	<b>22.22</b>	<b>70,000.00</b>	<b>77.78</b>	
2.1		11	00	0001							<b>Coordinación, Ejecución y Fiscalización de Obras</b>					<b>200,000.00</b>	<b>-110,000.00</b>	<b>90,000.00</b>	<b>0.00</b>	<b>20,000.00</b>	<b>20,000.00</b>	<b>22.22</b>	<b>70,000.00</b>	<b>77.78</b>	
2.1		11	00	0001		2	6				<b>BIENES MUEBLES, INMUEBLES E INTANGIBLES</b>					<b>200,000.00</b>	<b>-110,000.00</b>	<b>90,000.00</b>	<b>0.00</b>	<b>20,000.00</b>	<b>20,000.00</b>	<b>22.22</b>	<b>70,000.00</b>	<b>77.78</b>	

**MINISTERIO DE HACIENDA**  
**DIRECCION GENERAL DE PRESUPUESTO**  
**EJECUCIÓN TRIMESTRAL DE LOS GASTOS Y APLICACIONES FINANCIERAS POR DESTINO DE FONDOS Y ESTRUCTURA PROGRAMATICA**  
**CORRESPONDIENTE AL TERCER TRIMESTRE DEL AÑO 2024**

Código del Capítulo: **7002**

Denominación: **Ayuntamiento Municipal de Altamira**

Destino de Fondos	Estructura Programática					Clasificador del Gasto						Presupuesto			Devengado				Balance Disponible	% Balance Disponible					
	Partidas no Asig. a Prog.	Programa	Proyecto	Actividad/Obra	SNIP	Tipo	Objeto	Cuenta	Subcuenta	Auxiliar	Denominación del Gasto	Función	Fuente Financiamiento	Fuente Especifica	Organismo Financador	Original	Modificaciones	Vigente			Acumulado Anterior	Trimestre	A la Fecha	% Devengado a la Fecha	
																									20
2.1		11	00	0001		2	6	5			<b>MAQUINARIA, OTROS EQUIPOS Y HERRAMIENTAS</b>					<b>50,000.00</b>	<b>-50,000.00</b>	<b>0.00</b>	<b>0.00</b>	<b>0.00</b>	<b>0.00</b>	<b>0.00</b>	<b>0.00</b>	<b>0.00</b>	<b>100.00</b>
2.1		11	00	0001		2	6	5	7	01	Máquinas-herramientas	2503	20	1955	100	50,000.00	-50,000.00	0.00	0.00	0.00	0.00	0.00	0.00	0.00	0.00
2.1		11	00	0001		2	6	8			<b>BIENES INTANGIBLES</b>					<b>150,000.00</b>	<b>-60,000.00</b>	<b>90,000.00</b>	<b>0.00</b>	<b>20,000.00</b>	<b>20,000.00</b>	<b>22.22</b>	<b>70,000.00</b>	<b>77.78</b>	
2.1		11	00	0001		2	6	8	5	01	Estudios de preinversión	2503	20	1955	100	150,000.00	-60,000.00	90,000.00	0.00	20,000.00	20,000.00	22.22	70,000.00	77.78	
2.1		12									<b>Gestión y Administración de Servicios Públicos</b>					<b>5,715,101.00</b>	<b>35,784.00</b>	<b>5,750,885.00</b>	<b>1,952,675.87</b>	<b>1,702,494.87</b>	<b>3,655,170.74</b>	<b>63.56</b>	<b>2,095,714.26</b>	<b>36.44</b>	
2.1		12	00	0003							<b>Manejo de Residuos Sólidos</b>					<b>2,315,101.00</b>	<b>0.00</b>	<b>2,315,101.00</b>	<b>1,392,570.00</b>	<b>398,510.00</b>	<b>1,791,080.00</b>	<b>77.37</b>	<b>524,021.00</b>	<b>22.63</b>	
2.1		12	00	0003		2	2				<b>CONTRATACIÓN DE SERVICIOS</b>					<b>315,101.00</b>	<b>0.00</b>	<b>315,101.00</b>	<b>90,150.00</b>	<b>86,150.00</b>	<b>176,300.00</b>	<b>55.95</b>	<b>138,801.00</b>	<b>44.05</b>	
2.1		12	00	0003		2	2	7			<b>SERVICIOS DE CONSERVACION, REPARACIONES MENORES E INSTALACIONES TEMPORALES</b>					<b>315,101.00</b>	<b>0.00</b>	<b>315,101.00</b>	<b>90,150.00</b>	<b>86,150.00</b>	<b>176,300.00</b>	<b>55.95</b>	<b>138,801.00</b>	<b>44.05</b>	
2.1		12	00	0003		2	2	7	2	06	Mantenimiento y reparación de equipos de transporte, tracción y elevación	3202	20	1955	100	315,101.00	0.00	315,101.00	90,150.00	86,150.00	176,300.00	55.95	138,801.00	44.05	
2.1		12	00	0003		2	3				<b>MATERIALES Y SUMINISTROS</b>					<b>2,000,000.00</b>	<b>-101,360.00</b>	<b>1,898,640.00</b>	<b>1,302,420.00</b>	<b>211,000.00</b>	<b>1,513,420.00</b>	<b>79.71</b>	<b>385,220.00</b>	<b>20.29</b>	
2.1		12	00	0003		2	3	7			<b>COMBUSTIBLES, LUBRICANTES, PRODUCTOS QUIMICOS Y CONEXOS</b>					<b>2,000,000.00</b>	<b>-101,360.00</b>	<b>1,898,640.00</b>	<b>1,302,420.00</b>	<b>211,000.00</b>	<b>1,513,420.00</b>	<b>79.71</b>	<b>385,220.00</b>	<b>20.29</b>	
2.1		12	00	0003		2	3	7	1	02	Gasoil	3202	20	1955	100	2,000,000.00	-101,360.00	1,898,640.00	1,302,420.00	211,000.00	1,513,420.00	79.71	385,220.00	20.29	
2.1		12	00	0003		2	6				<b>BIENES MUEBLES, INMUEBLES E INTANGIBLES</b>					<b>0.00</b>	<b>101,360.00</b>	<b>101,360.00</b>	<b>0.00</b>	<b>101,360.00</b>	<b>101,360.00</b>	<b>100.00</b>	<b>0.00</b>	<b>0.00</b>	
2.1		12	00	0003		2	6	1			<b>MOBILIARIO Y EQUIPO</b>					<b>0.00</b>	<b>101,360.00</b>	<b>101,360.00</b>	<b>0.00</b>	<b>101,360.00</b>	<b>101,360.00</b>	<b>100.00</b>	<b>0.00</b>	<b>0.00</b>	
2.1		12	00	0003		2	6	1	9	01	Otros mobiliarios y equipos no identificados precedentemente	3202	20	1955	100	0.00	101,360.00	101,360.00	0.00	101,360.00	101,360.00	100.00	0.00	0.00	
2.1		12	00	0005							<b>Administración y Reparación de Unidades Motorizadas</b>					<b>3,400,000.00</b>	<b>35,784.00</b>	<b>3,435,784.00</b>	<b>560,105.87</b>	<b>1,303,984.87</b>	<b>1,864,090.74</b>	<b>54.26</b>	<b>1,571,693.26</b>	<b>45.74</b>	

**MINISTERIO DE HACIENDA**  
**DIRECCION GENERAL DE PRESUPUESTO**  
**EJECUCIÓN TRIMESTRAL DE LOS GASTOS Y APLICACIONES FINANCIERAS POR DESTINO DE FONDOS Y ESTRUCTURA PROGRAMATICA**  
**CORRESPONDIENTE AL TERCER TRIMESTRE DEL AÑO 2024**

Código del Capítulo: **7002**

Denominación: **Ayuntamiento Municipal de Altamira**

Destino de Fondos	Estructura Programática					SNIP	Clasificador del Gasto					Denominación del Gasto	Función	Fuente Financiamiento	Fuente Especifica	Organismo Financador	Presupuesto			Devengado				Balance Disponible	% Balance Disponible
	Partidas no Asig. a Prog.	Programa	Proyecto	Actividad/Obra	Tipo		Objeto	Cuenta	Subcuenta	Auxiliar	Original						Modificaciones	Vigente	Acumulado Anterior	Trimestre	A la Fecha	% Devengado a la Fecha			
																							20		
1	2	3	4	5	6	7	8	9	10	11	12	13	14	15	16	17	18	19 = 17 +/- 18	20	21	22 = 20 + 21	23 = 22 ÷ 19	24 = 19 - 22	25 = 24 ÷ 19	
2.1		12	00	0005		2	2				CONTRATACIÓN DE SERVICIOS					1,554,000.00	0.00	1,554,000.00	560,105.87	710,859.87	1,270,965.74	81.79	283,034.26	18.21	
2.1		12	00	0005		2	2	7			SERVICIOS DE CONSERVACION, REPARACIONES MENORES E INSTALACIONES TEMPORALES					1,554,000.00	0.00	1,554,000.00	560,105.87	710,859.87	1,270,965.74	81.79	283,034.26	18.21	
2.1		12	00	0005		2	2	7	2		Mantenimiento y reparación de maquinarias y equipos					1,554,000.00	0.00	1,554,000.00	560,105.87	710,859.87	1,270,965.74	81.79	283,034.26	18.21	
2.1		12	00	0005		2	2	7	2	06	Mantenimiento y reparación de equipos de transporte, tracción y elevación	2102	30	9995	102	912,000.00	0.00	912,000.00	230,417.10	586,259.86	816,676.96	89.55	95,323.04	10.45	
2.1		12	00	0005		2	2	7	2	06	Mantenimiento y reparación de equipos de transporte, tracción y elevación	2102	30	9996	102	537,800.00	0.00	537,800.00	270,688.77	124,600.01	395,288.78	73.50	142,511.22	26.50	
2.1		12	00	0005		2	2	7	2	06	Mantenimiento y reparación de equipos de transporte, tracción y elevación	2102	30	9998	102	104,200.00	0.00	104,200.00	59,000.00	0.00	59,000.00	56.62	45,200.00	43.38	
2.1		12	00	0005		2	3				MATERIALES Y SUMINISTROS					1,846,000.00	35,784.00	1,881,784.00	0.00	593,125.00	593,125.00	31.52	1,288,659.00	68.48	
2.1		12	00	0005		2	3	5			PRODUCTOS DE CUERO, CAUCHO Y PLÁSTICO					0.00	35,784.00	35,784.00	0.00	0.00	0.00	0.00	0.00	35,784.00	100.00
2.1		12	00	0005		2	3	5	3	01	Llantas y neumáticos	2102	30	9995	102	0.00	35,784.00	35,784.00	0.00	0.00	0.00	0.00	0.00	35,784.00	100.00
2.1		12	00	0005		2	3	7			COMBUSTIBLES, LUBRICANTES, PRODUCTOS QUIMICOS Y CONEXOS					1,846,000.00	0.00	1,846,000.00	0.00	593,125.00	593,125.00	32.13	1,252,875.00	67.87	
2.1		12	00	0005		2	3	7	1	02	Gasoil	2102	20	1955	100	1,846,000.00	0.00	1,846,000.00	0.00	593,125.00	593,125.00	32.13	1,252,875.00	67.87	
2.1	96										Deuda Pública Y Otras Operaciones Financieras					33,000.00	228,381.39	261,381.39	21,523.09	46,900.00	68,423.09	26.18	192,958.30	73.82	
2.1	96			0002		2	9				GASTOS FINANCIEROS					33,000.00	228,381.39	261,381.39	21,523.09	46,900.00	68,423.09	26.18	192,958.30	73.82	
2.1	96			0002		2	9	1			INTERESES DE LA DEUDA PUBLICA INTERNA					33,000.00	228,381.39	261,381.39	21,523.09	46,900.00	68,423.09	26.18	192,958.30	73.82	
2.1	96			0002		2	9	1	1	01	Intereses de la deuda pública interna de corto plazo	5101	20	1955	100	33,000.00	228,381.39	261,381.39	21,523.09	46,900.00	68,423.09	26.18	192,958.30	73.82	

**MINISTERIO DE HACIENDA**  
**DIRECCION GENERAL DE PRESUPUESTO**  
**EJECUCIÓN TRIMESTRAL DE LOS GASTOS Y APLICACIONES FINANCIERAS POR DESTINO DE FONDOS Y ESTRUCTURA PROGRAMATICA**  
**CORRESPONDIENTE AL TERCER TRIMESTRE DEL AÑO 2024**

**Código del Capítulo: 7002**

**Denominación: Ayuntamiento Municipal de Altamira**

Destino de Fondos	Estructura Programática					SNIP	Clasificador del Gasto					Función	Fuente Financiamiento	Fuente Especifica	Organismo Financador	Presupuesto			Devengado				Balance Disponible	% Balance Disponible
	Partidas no Asig. a Prog.	Programa	Proyecto	Actividad/Obra			Tipo	Objeto	Cuenta	Subcuenta	Auxiliar					Denominación del Gasto	Original	Modificaciones	Vigente	Acumulado Anterior	Trimestre	A la Fecha		
1	2	3	4	5	6	7	8	9	10	11	12	13	14	15	16	17	18	19 = 17 +/- 18	20	21	22 = 20 + 21	23 = 22 ÷ 19	24 = 19 - 22	25 = 24 ÷ 19
2.1	98										Adm. de Contribuciones Especiales (Transf. Priv.)					0.00	25,000.00	25,000.00	0.00	25,000.00	25,000.00	100.00	0.00	0.00
2.1	98					2	5				TRANSFERENCIAS DE CAPITAL					0.00	25,000.00	25,000.00	0.00	25,000.00	25,000.00	100.00	0.00	0.00
2.1	98					2	5	1			TRANSFERENCIAS DE CAPITAL AL SECTOR PRIVADO					0.00	25,000.00	25,000.00	0.00	25,000.00	25,000.00	100.00	0.00	0.00
2.1	98					2	5	1	2	01	Transferencias de capital a asociaciones Privadas sin Fines de Lucro	4599	20	1955	100	0.00	25,000.00	25,000.00	0.00	25,000.00	25,000.00	100.00	0.00	0.00

**MINISTERIO DE HACIENDA**  
**DIRECCION GENERAL DE PRESUPUESTO**  
**EJECUCIÓN TRIMESTRAL DE LOS GASTOS Y APLICACIONES FINANCIERAS POR DESTINO DE FONDOS Y ESTRUCTURA PROGRAMATICA**  
**CORRESPONDIENTE AL TERCER TRIMESTRE DEL AÑO 2024**

Código del Capítulo: **7002**

Denominación: **Ayuntamiento Municipal de Altamira**

Destino de Fondos	Estructura Programática					SNIP	Clasificador del Gasto					Denominación del Gasto	Función	Fuente Financiamiento	Fuente Especifica	Organismo Financador	Presupuesto			Devengado				Balance Disponible	% Balance Disponible
	Partidas no Asig. a Prog.	Programa	Proyecto	Actividad/Obra			Tipo	Objeto	Cuenta	Subcuenta	Auxiliar						Original	Modificaciones	Vigente	Acumulado Anterior	Trimestre	A la Fecha	% Devengado a la Fecha		
1	2	3	4	5	6	7	8	9	10	11	12	13	14	15	16	17	18	19 = 17 +/- 18	20	21	22 = 20 + 21	23 = 22 ÷ 19	24 = 19 - 22	25 = 24 ÷ 19	
2.2											Obras de Infraestructura					8,821,991.00	8,043,220.93	16,865,211.93	9,190,469.47	4,521,709.99	13,712,179.46	81.30	3,153,032.47	18.70	
2.2						2					CLASIFICADOR DEL GASTO					8,821,991.00	8,043,220.93	16,865,211.93	9,190,469.47	4,521,709.99	13,712,179.46	81.30	3,153,032.47	18.70	
2.2		11									Construcción de Vías de Comunicación y Anexos					8,821,991.00	8,043,220.93	16,865,211.93	9,190,469.47	4,521,709.99	13,712,179.46	81.30	3,153,032.47	18.70	
2.2		11	01								Construcción de Vías de Comunicación y Anexos					900,000.00	0.00	900,000.00	0.00	0.00	0.00	0.00	900,000.00	100.00	
2.2		11	01	0051							ROTULACION DE CALLES EN DISTINTOS SECTORES DE LA ZONA URBANA DE ALTAMIRA					200,000.00	0.00	200,000.00	0.00	0.00	0.00	0.00	200,000.00	100.00	
2.2		11	01	0051		2	7				OBRAS					200,000.00	0.00	200,000.00	0.00	0.00	0.00	0.00	200,000.00	100.00	
2.2		11	01	0051		2	7	2			INFRAESTRUCTURA					200,000.00	0.00	200,000.00	0.00	0.00	0.00	0.00	200,000.00	100.00	
2.2		11	01	0051		2	7	2	4	01	Infraestructura terrestre y obras anexas	2601	20	1955	100	200,000.00	0.00	200,000.00	0.00	0.00	0.00	0.00	200,000.00	100.00	
2.2		11	01	0052							CONSTRUCCION DE ACERAS EN EL JAMO ARRIBA					400,000.00	0.00	400,000.00	0.00	0.00	0.00	0.00	400,000.00	100.00	
2.2		11	01	0052		2	7				OBRAS					400,000.00	0.00	400,000.00	0.00	0.00	0.00	0.00	400,000.00	100.00	
2.2		11	01	0052		2	7	2			INFRAESTRUCTURA					400,000.00	0.00	400,000.00	0.00	0.00	0.00	0.00	400,000.00	100.00	
2.2		11	01	0052		2	7	2	4	01	Infraestructura terrestre y obras anexas	2601	20	1955	100	400,000.00	0.00	400,000.00	0.00	0.00	0.00	0.00	400,000.00	100.00	
2.2		11	01	0053							CONSTRUCCION DE CAMINO EN HORMIGON EN EL SECTOR DE PALMA PICADA (SUBIDA)					150,000.00	0.00	150,000.00	0.00	0.00	0.00	0.00	150,000.00	100.00	
2.2		11	01	0053		2	7				OBRAS					150,000.00	0.00	150,000.00	0.00	0.00	0.00	0.00	150,000.00	100.00	
2.2		11	01	0053		2	7	2			INFRAESTRUCTURA					150,000.00	0.00	150,000.00	0.00	0.00	0.00	0.00	150,000.00	100.00	
2.2		11	01	0053		2	7	2	4	01	Infraestructura terrestre y obras anexas	2601	20	1955	100	150,000.00	0.00	150,000.00	0.00	0.00	0.00	0.00	150,000.00	100.00	

**MINISTERIO DE HACIENDA**  
**DIRECCION GENERAL DE PRESUPUESTO**  
**EJECUCIÓN TRIMESTRAL DE LOS GASTOS Y APLICACIONES FINANCIERAS POR DESTINO DE FONDOS Y ESTRUCTURA PROGRAMATICA**  
**CORRESPONDIENTE AL TERCER TRIMESTRE DEL AÑO 2024**

Código del Capítulo: **7002**

Denominación: **Ayuntamiento Municipal de Altamira**

Destino de Fondos	Estructura Programática					SNIP	Clasificador del Gasto					Denominación del Gasto	Función	Fuente Financiamiento	Fuente Especifica	Organismo Financador	Presupuesto			Devengado				Balance Disponible	% Balance Disponible
	Partidas no Asig. a Prog.	Programa	Proyecto	Actividad/ Obra	Tipo		Objeto	Cuenta	Subcuenta	Auxiliar	Original						Modificaciones	Vigente	Acumulado Anterior	Trimestre	A la Fecha	% Devengado a la Fecha			
																							20		
2.2		11	01	0054							CONSTRUCCION DE LA SEGUNDA ETAPA EN HORMIGON EN EL CALLEJON LOS MIESES					150,000.00	0.00	150,000.00	0.00	0.00	0.00	0.00	150,000.00	100.00	
2.2		11	01	0054	2	7					OBRAS					150,000.00	0.00	150,000.00	0.00	0.00	0.00	0.00	150,000.00	100.00	
2.2		11	01	0054	2	7	2				INFRAESTRUCTURA					150,000.00	0.00	150,000.00	0.00	0.00	0.00	0.00	150,000.00	100.00	
2.2		11	01	0054	2	7	2	4	01		Infraestructura terrestre y obras anexas	2601	20	1955	100	150,000.00	0.00	150,000.00	0.00	0.00	0.00	0.00	150,000.00	100.00	
2.2		11	02								Reparación y Acondicionamiento de Vias de Comunicación					3,671,991.00	4,562,726.46	8,234,717.46	3,587,350.00	4,071,200.00	7,658,550.00	93.00	576,167.46	7.00	
2.2		11	02	0051							REPARACION Y ACONDICIONAMIENTO DE CAMINOS VECINALES SECCION LOS LLANOS E HIGUERO					500,000.00	180,000.00	680,000.00	500,000.00	83,000.00	583,000.00	85.74	97,000.00	14.26	
2.2		11	02	0051	2	7					OBRAS					500,000.00	180,000.00	680,000.00	500,000.00	83,000.00	583,000.00	85.74	97,000.00	14.26	
2.2		11	02	0051	2	7	2				INFRAESTRUCTURA					500,000.00	180,000.00	680,000.00	500,000.00	83,000.00	583,000.00	85.74	97,000.00	14.26	
2.2		11	02	0051	2	7	2	4	01		Infraestructura terrestre y obras anexas	2601	20	1955	100	500,000.00	180,000.00	680,000.00	500,000.00	83,000.00	583,000.00	85.74	97,000.00	14.26	
2.2		11	02	0052							REPARACION Y ACONDICIONAMIENTO DE CAMINOS VECINALES SECCION QUEBRADA HONDA - PALMAR GRANDE					500,000.00	150,000.00	650,000.00	459,550.00	180,200.00	639,750.00	98.42	10,250.00	1.58	
2.2		11	02	0052	2	7					OBRAS					500,000.00	150,000.00	650,000.00	459,550.00	180,200.00	639,750.00	98.42	10,250.00	1.58	
2.2		11	02	0052	2	7	2				INFRAESTRUCTURA					500,000.00	150,000.00	650,000.00	459,550.00	180,200.00	639,750.00	98.42	10,250.00	1.58	
2.2		11	02	0052	2	7	2	4	01		Infraestructura terrestre y obras anexas	2601	20	1955	100	500,000.00	150,000.00	650,000.00	459,550.00	180,200.00	639,750.00	98.42	10,250.00	1.58	
2.2		11	02	0053							REPARACION Y ACONDICIONAMIENTO DE CAMINOS VECINALES SECCION EL MAMEY Y LA ESCALERA					171,991.00	0.00	171,991.00	2,500.00	136,000.00	138,500.00	80.53	33,491.00	19.47	
2.2		11	02	0053	2	7					OBRAS					171,991.00	0.00	171,991.00	2,500.00	136,000.00	138,500.00	80.53	33,491.00	19.47	
2.2		11	02	0053	2	7	2				INFRAESTRUCTURA					171,991.00	0.00	171,991.00	2,500.00	136,000.00	138,500.00	80.53	33,491.00	19.47	

**MINISTERIO DE HACIENDA**  
**DIRECCION GENERAL DE PRESUPUESTO**  
**EJECUCIÓN TRIMESTRAL DE LOS GASTOS Y APLICACIONES FINANCIERAS POR DESTINO DE FONDOS Y ESTRUCTURA PROGRAMATICA**  
**CORRESPONDIENTE AL TERCER TRIMESTRE DEL AÑO 2024**

Código del Capítulo: **7002**

Denominación: **Ayuntamiento Municipal de Altamira**

Destino de Fondos	Estructura Programática					SNIP	Clasificador del Gasto					Función	Fuente Financiamiento	Fuente Especifica	Organismo Financador	Presupuesto			Devengado				Balance Disponible	% Balance Disponible
	Partidas no Asig. a Prog.	Programa	Proyecto	Actividad/Obra	Tipo		Objeto	Cuenta	Subcuenta	Auxiliar	Denominación del Gasto					Original	Modificaciones	Vigente	Acumulado Anterior	Trimestre	A la Fecha	% Devengado a la Fecha		
1	2	3	4	5	6	7	8	9	10	11	12	13	14	15	16	17	18	19 = 17 +/- 18	20	21	22 = 20 + 21	23 = 22 ÷ 19	24 = 19 - 22	25 = 24 ÷ 19
2.2		11	02	0053		2	7	2	4	01	Infraestructura terrestre y obras anexas	2601	20	1955	100	171,991.00	0.00	171,991.00	2,500.00	136,000.00	138,500.00	80.53	33,491.00	19.47
2.2		11	02	0054							REPARACION Y ACONDICIONAMIENTO DE CAMINOS CARRETEROS Y CALLES DE CIUDAD DE ALTAMIRA					1,000,000.00	120,191.42	1,120,191.42	442,300.00	262,000.00	704,300.00	62.87	415,891.42	37.13
2.2		11	02	0054		2	7				OBRAS					1,000,000.00	120,191.42	1,120,191.42	442,300.00	262,000.00	704,300.00	62.87	415,891.42	37.13
2.2		11	02	0054		2	7	2			INFRAESTRUCTURA					1,000,000.00	120,191.42	1,120,191.42	442,300.00	262,000.00	704,300.00	62.87	415,891.42	37.13
2.2		11	02	0054		2	7	2	4		Infraestructura terrestre y obras anexas					1,000,000.00	120,191.42	1,120,191.42	442,300.00	262,000.00	704,300.00	62.87	415,891.42	37.13
2.2		11	02	0054		2	7	2	4	01	Infraestructura terrestre y obras anexas	2601	20	1955	100	1,000,000.00	-75,000.00	925,000.00	389,800.00	217,000.00	606,800.00	65.60	318,200.00	34.40
2.2		11	02	0054		2	7	2	4	01	Infraestructura terrestre y obras anexas	2601	30	9998	121	0.00	195,191.42	195,191.42	52,500.00	45,000.00	97,500.00	49.95	97,691.42	50.05
2.2		11	02	0055							REPARACION DE CAMINOS VECINALES CON ASFALTO EN ALTAMIRA					1,500,000.00	2,637,535.04	4,137,535.04	2,183,000.00	1,935,000.00	4,118,000.00	99.53	19,535.04	0.47
2.2		11	02	0055		2	7				OBRAS					1,500,000.00	2,637,535.04	4,137,535.04	2,183,000.00	1,935,000.00	4,118,000.00	99.53	19,535.04	0.47
2.2		11	02	0055		2	7	2			INFRAESTRUCTURA					1,500,000.00	2,637,535.04	4,137,535.04	2,183,000.00	1,935,000.00	4,118,000.00	99.53	19,535.04	0.47
2.2		11	02	0055		2	7	2	4		Infraestructura terrestre y obras anexas					1,500,000.00	2,637,535.04	4,137,535.04	2,183,000.00	1,935,000.00	4,118,000.00	99.53	19,535.04	0.47
2.2		11	02	0055		2	7	2	4	01	Infraestructura terrestre y obras anexas	2601	20	1955	100	1,500,000.00	683,535.04	2,183,535.04	2,183,000.00	0.00	2,183,000.00	99.98	535.04	0.02
2.2		11	02	0055		2	7	2	4	01	Infraestructura terrestre y obras anexas	2601	50	2006	099	0.00	1,954,000.00	1,954,000.00	0.00	1,935,000.00	1,935,000.00	99.03	19,000.00	0.97
2.2		11	02	0056							REHABILITACION DE CAMINOS VACINALES EN DISTINTOS SECTORES DE ALTAMIRA					0.00	1,475,000.00	1,475,000.00	0.00	1,475,000.00	1,475,000.00	100.00	0.00	0.00
2.2		11	02	0056		2	7				OBRAS					0.00	1,475,000.00	1,475,000.00	0.00	1,475,000.00	1,475,000.00	100.00	0.00	0.00
2.2		11	02	0056		2	7	2			INFRAESTRUCTURA					0.00	1,475,000.00	1,475,000.00	0.00	1,475,000.00	1,475,000.00	100.00	0.00	0.00
2.2		11	02	0056		2	7	2	4	01	Infraestructura terrestre y obras anexas	2601	50	2006	099	0.00	1,475,000.00	1,475,000.00	0.00	1,475,000.00	1,475,000.00	100.00	0.00	0.00
2.2		11	04								Reparación de Instalaciones Deportivas					250,000.00	0.00	250,000.00	44,050.00	34,850.00	78,900.00	31.56	171,100.00	68.44



**MINISTERIO DE HACIENDA**  
**DIRECCION GENERAL DE PRESUPUESTO**  
**EJECUCIÓN TRIMESTRAL DE LOS GASTOS Y APLICACIONES FINANCIERAS POR DESTINO DE FONDOS Y ESTRUCTURA PROGRAMATICA**  
**CORRESPONDIENTE AL TERCER TRIMESTRE DEL AÑO 2024**

Código del Capítulo: **7002**

Denominación: **Ayuntamiento Municipal de Altamira**

Destino de Fondos	Estructura Programática					SNIP	Clasificador del Gasto					Denominación del Gasto	Función	Fuente Financiamiento	Fuente Especifica	Organismo Financador	Presupuesto			Devengado				Balance Disponible	% Balance Disponible
	Partidas no Asig. a Prog.	Programa	Proyecto	Actividad/Obra			Tipo	Objeto	Cuenta	Subcuenta	Auxiliar						Original	Modificaciones	Vigente	Acumulado Anterior	Trimestre	A la Fecha	% Devengado a la Fecha		
1	2	3	4	5	6	7	8	9	10	11	12	13	14	15	16	17	18	19 = 17 +/- 18	20	21	22 = 20 + 21	23 = 22 ÷ 19	24 = 19 - 22	25 = 24 ÷ 19	
2.2		11	04	0051							REPARACION Y MANTENIMIENTO DE DISTINTAS CANCHAS EN ALTAMIRA					180,000.00	0.00	180,000.00	13,750.00	15,000.00	28,750.00	15.97	151,250.00	84.03	
2.2		11	04	0051		2	7				OBRAS					180,000.00	0.00	180,000.00	13,750.00	15,000.00	28,750.00	15.97	151,250.00	84.03	
2.2		11	04	0051		2	7	2			INFRAESTRUCTURA					180,000.00	0.00	180,000.00	13,750.00	15,000.00	28,750.00	15.97	151,250.00	84.03	
2.2		11	04	0051		2	7	2	7	01	Obras urbanísticas	4302	20	1955	100	180,000.00	0.00	180,000.00	13,750.00	15,000.00	28,750.00	15.97	151,250.00	84.03	
2.2		11	04	0052							REPARACION Y MANTENIMIENTO EN LOS DISTINTOS PLAY EN ALTAMIRA					70,000.00	0.00	70,000.00	30,300.00	19,850.00	50,150.00	71.64	19,850.00	28.36	
2.2		11	04	0052		2	7				OBRAS					70,000.00	0.00	70,000.00	30,300.00	19,850.00	50,150.00	71.64	19,850.00	28.36	
2.2		11	04	0052		2	7	2			INFRAESTRUCTURA					70,000.00	0.00	70,000.00	30,300.00	19,850.00	50,150.00	71.64	19,850.00	28.36	
2.2		11	04	0052		2	7	2	7	01	Obras urbanísticas	4302	20	1955	100	70,000.00	0.00	70,000.00	30,300.00	19,850.00	50,150.00	71.64	19,850.00	28.36	
2.2		11	05								Construcción Instalaciones Recreativas					1,700,000.00	0.00	1,700,000.00	1,700,000.00	0.00	1,700,000.00	100.00	0.00	0.00	
2.2		11	05	0051							CONSTRUCCION DE MIRADOR EN BOCA DE RIO GRANDE					425,000.00	0.00	425,000.00	425,000.00	0.00	425,000.00	100.00	0.00	0.00	
2.2		11	05	0051		2	7				OBRAS					425,000.00	0.00	425,000.00	425,000.00	0.00	425,000.00	100.00	0.00	0.00	
2.2		11	05	0051		2	7	2			INFRAESTRUCTURA					425,000.00	0.00	425,000.00	425,000.00	0.00	425,000.00	100.00	0.00	0.00	
2.2		11	05	0051		2	7	2	7	01	Obras urbanísticas	4302	20	1955	100	425,000.00	0.00	425,000.00	425,000.00	0.00	425,000.00	100.00	0.00	0.00	
2.2		11	05	0052							CONSTRUCCION DE MIRADOR EN LA PIEDRA DE ALTAMIRA					425,000.00	0.00	425,000.00	425,000.00	0.00	425,000.00	100.00	0.00	0.00	
2.2		11	05	0052		2	7				OBRAS					425,000.00	0.00	425,000.00	425,000.00	0.00	425,000.00	100.00	0.00	0.00	
2.2		11	05	0052		2	7	2			INFRAESTRUCTURA					425,000.00	0.00	425,000.00	425,000.00	0.00	425,000.00	100.00	0.00	0.00	
2.2		11	05	0052		2	7	2	7	01	Obras urbanísticas	4302	20	1955	100	425,000.00	0.00	425,000.00	425,000.00	0.00	425,000.00	100.00	0.00	0.00	
2.2		11	05	0053							CONSTRUCCION DE MIRADOR EN PALMAR GRANDE					425,000.00	0.00	425,000.00	425,000.00	0.00	425,000.00	100.00	0.00	0.00	

**MINISTERIO DE HACIENDA**  
**DIRECCION GENERAL DE PRESUPUESTO**  
**EJECUCIÓN TRIMESTRAL DE LOS GASTOS Y APLICACIONES FINANCIERAS POR DESTINO DE FONDOS Y ESTRUCTURA PROGRAMATICA**  
**CORRESPONDIENTE AL TERCER TRIMESTRE DEL AÑO 2024**

Código del Capítulo: **7002**

Denominación: **Ayuntamiento Municipal de Altamira**

Destino de Fondos	Estructura Programática					Clasificador del Gasto						Presupuesto			Devengado				Balance Disponible	% Balance Disponible				
	Partidas no Asig. a Prog.	Programa	Proyecto	Actividad/Obra	SNIP	Tipo	Objeto	Cuenta	Subcuenta	Auxiliar	Denominación del Gasto	Función	Fuente Financiamiento	Fuente Especifica	Organismo Financador	Original	Modificaciones	Vigente			Acumulado Anterior	Trimestre	A la Fecha	% Devengado a la Fecha
2.2		11	05	0053		2	7				OBRAS					425,000.00	0.00	425,000.00	425,000.00	0.00	425,000.00	100.00	0.00	0.00
2.2		11	05	0053		2	7	2			INFRAESTRUCTURA					425,000.00	0.00	425,000.00	425,000.00	0.00	425,000.00	100.00	0.00	0.00
2.2		11	05	0053		2	7	2	7	01	Obras urbanísticas	4302	20	1955	100	425,000.00	0.00	425,000.00	425,000.00	0.00	425,000.00	100.00	0.00	0.00
2.2		11	05	0054							CONSTRUCCION DE MIRADOR EN BAJABONICO ARRIBA					425,000.00	0.00	425,000.00	425,000.00	0.00	425,000.00	100.00	0.00	0.00
2.2		11	05	0054		2	7				OBRAS					425,000.00	0.00	425,000.00	425,000.00	0.00	425,000.00	100.00	0.00	0.00
2.2		11	05	0054		2	7	2			INFRAESTRUCTURA					425,000.00	0.00	425,000.00	425,000.00	0.00	425,000.00	100.00	0.00	0.00
2.2		11	05	0054		2	7	2	7	01	Obras urbanísticas	4302	20	1955	100	425,000.00	0.00	425,000.00	425,000.00	0.00	425,000.00	100.00	0.00	0.00
2.2		11	06								Reparación Instalaciones Recreativas					200,000.00	0.00	200,000.00	30,000.00	19,500.00	49,500.00	24.75	150,500.00	75.25
2.2		11	06	0051							REPARACION Y MANTENIMIENTO DE PARQUES, PLAZAS Y AREAS VERDES EN ALTAMIRA					200,000.00	0.00	200,000.00	30,000.00	19,500.00	49,500.00	24.75	150,500.00	75.25
2.2		11	06	0051		2	7				OBRAS					200,000.00	0.00	200,000.00	30,000.00	19,500.00	49,500.00	24.75	150,500.00	75.25
2.2		11	06	0051		2	7	2			INFRAESTRUCTURA					200,000.00	0.00	200,000.00	30,000.00	19,500.00	49,500.00	24.75	150,500.00	75.25
2.2		11	06	0051		2	7	2	7	01	Obras urbanísticas	4302	20	1955	100	200,000.00	0.00	200,000.00	30,000.00	19,500.00	49,500.00	24.75	150,500.00	75.25
2.2		11	07								Construcción Infraestructuras Culturales, Educativas, Religiosas, Fúnebre y Militares					750,000.00	166,560.00	916,560.00	0.00	149,000.00	149,000.00	16.26	767,560.00	83.74
2.2		11	07	0051							TERMINACION DEL LOCAL DE LA JUNTA DE VECINOS, LA GALLERA					150,000.00	0.00	150,000.00	0.00	0.00	0.00	0.00	150,000.00	100.00
2.2		11	07	0051		2	7				OBRAS					150,000.00	0.00	150,000.00	0.00	0.00	0.00	0.00	150,000.00	100.00
2.2		11	07	0051		2	7	1			OBRAS EN EDIFICACIONES					150,000.00	0.00	150,000.00	0.00	0.00	0.00	0.00	150,000.00	100.00
2.2		11	07	0051		2	7	1	2	01	Obras para edificación no residencial	4102	20	1955	100	150,000.00	0.00	150,000.00	0.00	0.00	0.00	0.00	150,000.00	100.00

**MINISTERIO DE HACIENDA**  
**DIRECCION GENERAL DE PRESUPUESTO**  
**EJECUCIÓN TRIMESTRAL DE LOS GASTOS Y APLICACIONES FINANCIERAS POR DESTINO DE FONDOS Y ESTRUCTURA PROGRAMATICA**  
**CORRESPONDIENTE AL TERCER TRIMESTRE DEL AÑO 2024**

Código del Capítulo: **7002**

Denominación: **Ayuntamiento Municipal de Altamira**

Destino de Fondos	Estructura Programática					SNIP	Clasificador del Gasto					Función	Fuente Financiamiento	Fuente Especifica	Organismo Financador	Presupuesto			Devengado				Balance Disponible	% Balance Disponible
	Partidas no Asig. a Prog.	Programa	Proyecto	Actividad/Obra			Tipo	Objeto	Cuenta	Subcuenta	Auxiliar					Denominación del Gasto	Original	Modificaciones	Vigente	Acumulado Anterior	Trimestre	A la Fecha		
1	2	3	4	5	6	7	8	9	10	11	12	13	14	15	16	17	18	19 = 17 +/- 18	20	21	22 = 20 + 21	23 = 22 ÷ 19	24 = 19 - 22	25 = 24 ÷ 19
2.2		11	07	0052							CONSTRUCCION DE LA IGLESIA CATOLICA EN CRUZ DE MANACLAS					400,000.00	0.00	400,000.00	0.00	0.00	0.00	0.00	400,000.00	100.00
2.2		11	07	0052		2	7				OBRAS					400,000.00	0.00	400,000.00	0.00	0.00	0.00	0.00	400,000.00	100.00
2.2		11	07	0052		2	7	1			OBRAS EN EDIFICACIONES					400,000.00	0.00	400,000.00	0.00	0.00	0.00	0.00	400,000.00	100.00
2.2		11	07	0052		2	7	1	2	01	Obras para edificación no residencial	4305	20	1955	100	400,000.00	0.00	400,000.00	0.00	0.00	0.00	0.00	400,000.00	100.00
2.2		11	07	0053							TECHADO Y/O ACONDICIONAMIENTO DEL LOCAL DE LA JUNTA DE VECINOS, LA PIEDRA					200,000.00	0.00	200,000.00	0.00	0.00	0.00	0.00	200,000.00	100.00
2.2		11	07	0053		2	7				OBRAS					200,000.00	0.00	200,000.00	0.00	0.00	0.00	0.00	200,000.00	100.00
2.2		11	07	0053		2	7	1			OBRAS EN EDIFICACIONES					200,000.00	0.00	200,000.00	0.00	0.00	0.00	0.00	200,000.00	100.00
2.2		11	07	0053		2	7	1	2	01	Obras para edificación no residencial	4102	20	1955	100	200,000.00	0.00	200,000.00	0.00	0.00	0.00	0.00	200,000.00	100.00
2.2		11	07	0054							CONSTRUCCION DE OFICINA, CASA CURIAL EN LA IGLESIA CATOLICA, ALTAMIRA					0.00	166,560.00	166,560.00	0.00	149,000.00	149,000.00	89.46	17,560.00	10.54
2.2		11	07	0054		2	7				OBRAS					0.00	166,560.00	166,560.00	0.00	149,000.00	149,000.00	89.46	17,560.00	10.54
2.2		11	07	0054		2	7	2			INFRAESTRUCTURA					0.00	166,560.00	166,560.00	0.00	149,000.00	149,000.00	89.46	17,560.00	10.54
2.2		11	07	0054		2	7	2	7		Obras urbanísticas					0.00	166,560.00	166,560.00	0.00	149,000.00	149,000.00	89.46	17,560.00	10.54
2.2		11	07	0054		2	7	2	7	01	Obras urbanísticas	4305	20	1955	100	0.00	110,000.00	110,000.00	0.00	109,000.00	109,000.00	99.09	1,000.00	0.91
2.2		11	07	0054		2	7	2	7	01	Obras urbanísticas	4305	30	9995	102	0.00	48,680.00	48,680.00	0.00	40,000.00	40,000.00	82.17	8,680.00	17.83
2.2		11	07	0054		2	7	2	7	01	Obras urbanísticas	4305	30	9998	102	0.00	7,880.00	7,880.00	0.00	0.00	0.00	0.00	7,880.00	100.00
2.2		11	08								Reparación Infraestructuras Culturales, Educativas, Religiosas, Fúnebre y Militares					50,000.00	0.00	50,000.00	0.00	0.00	0.00	0.00	50,000.00	100.00

**MINISTERIO DE HACIENDA**  
**DIRECCION GENERAL DE PRESUPUESTO**  
**EJECUCIÓN TRIMESTRAL DE LOS GASTOS Y APLICACIONES FINANCIERAS POR DESTINO DE FONDOS Y ESTRUCTURA PROGRAMATICA**  
**CORRESPONDIENTE AL TERCER TRIMESTRE DEL AÑO 2024**

Código del Capítulo: **7002**

Denominación: **Ayuntamiento Municipal de Altamira**

Destino de Fondos	Estructura Programática					SNIP	Clasificador del Gasto					Función	Fuente Financiamiento	Fuente Especifica	Organismo Financador	Presupuesto			Devengado				Balance Disponible	% Balance Disponible
	Partidas no Asig. a Prog.	Programa	Proyecto	Actividad/Obra			Tipo	Objeto	Cuenta	Subcuenta	Auxiliar					Denominación del Gasto	Original	Modificaciones	Vigente	Acumulado Anterior	Trimestre	A la Fecha		
1	2	3	4	5	6	7	8	9	10	11	12	13	14	15	16	17	18	19 = 17 +/- 18	20	21	22 = 20 + 21	23 = 22 ÷ 19	24 = 19 - 22	25 = 24 ÷ 19
2.2		11	08	0051							REPARACION DEL LOCAL DE LA JUNTA DE VECINOS EN EL COPEY					50,000.00	0.00	50,000.00	0.00	0.00	0.00	0.00	50,000.00	100.00
2.2		11	08	0051		2	7				OBRAS					50,000.00	0.00	50,000.00	0.00	0.00	0.00	0.00	50,000.00	100.00
2.2		11	08	0051		2	7	1			OBRAS EN EDIFICACIONES					50,000.00	0.00	50,000.00	0.00	0.00	0.00	0.00	50,000.00	100.00
2.2		11	08	0051		2	7	1	2	01	Obras para edificación no residencial	4102	20	1955	100	50,000.00	0.00	50,000.00	0.00	0.00	0.00	0.00	50,000.00	100.00
2.2		11	11								Construcción Instalación de Infraestructuras Urbanísticas y Ornamentales					100,000.00	3,272,934.47	3,372,934.47	3,272,934.47	0.00	3,272,934.47	97.04	100,000.00	2.96
2.2		11	11	0051							CONSTRUCCION DE MURO DE CONTENCIÓN EN EL CAMINO CARRETERO COPEY, LA SABANA					100,000.00	0.00	100,000.00	0.00	0.00	0.00	0.00	100,000.00	100.00
2.2		11	11	0051		2	7				OBRAS					100,000.00	0.00	100,000.00	0.00	0.00	0.00	0.00	100,000.00	100.00
2.2		11	11	0051		2	7	2			INFRAESTRUCTURA					100,000.00	0.00	100,000.00	0.00	0.00	0.00	0.00	100,000.00	100.00
2.2		11	11	0051		2	7	2	7	01	Obras urbanísticas	4101	20	1955	100	100,000.00	0.00	100,000.00	0.00	0.00	0.00	0.00	100,000.00	100.00
2.2		11	11	0052							CONSTRUCCION DEL DISTINTIVO DE ENTRADA					0.00	3,272,934.47	3,272,934.47	3,272,934.47	0.00	3,272,934.47	100.00	0.00	0.00
2.2		11	11	0052		2	7				OBRAS					0.00	3,272,934.47	3,272,934.47	3,272,934.47	0.00	3,272,934.47	100.00	0.00	0.00
2.2		11	11	0052		2	7	2			INFRAESTRUCTURA					0.00	3,272,934.47	3,272,934.47	3,272,934.47	0.00	3,272,934.47	100.00	0.00	0.00
2.2		11	11	0052		2	7	2	7	01	Obras urbanísticas	4101	10	100	104	0.00	3,272,934.47	3,272,934.47	3,272,934.47	0.00	3,272,934.47	100.00	0.00	0.00
2.2		11	14								Reparación Edificaciones Municipales					200,000.00	-180,000.00	20,000.00	8,080.00	3,180.00	11,260.00	56.30	8,740.00	43.70
2.2		11	14	0051							REPARACION DEL PALACO MUNICIPAL DE ALTAMIRA					200,000.00	-180,000.00	20,000.00	8,080.00	3,180.00	11,260.00	56.30	8,740.00	43.70
2.2		11	14	0051		2	7				OBRAS					200,000.00	-180,000.00	20,000.00	8,080.00	3,180.00	11,260.00	56.30	8,740.00	43.70
2.2		11	14	0051		2	7	1			OBRAS EN EDIFICACIONES					200,000.00	-180,000.00	20,000.00	8,080.00	3,180.00	11,260.00	56.30	8,740.00	43.70

**MINISTERIO DE HACIENDA**  
**DIRECCION GENERAL DE PRESUPUESTO**  
**EJECUCIÓN TRIMESTRAL DE LOS GASTOS Y APLICACIONES FINANCIERAS POR DESTINO DE FONDOS Y ESTRUCTURA PROGRAMATICA**  
**CORRESPONDIENTE AL TERCER TRIMESTRE DEL AÑO 2024**

Código del Capítulo: **7002**

Denominación: **Ayuntamiento Municipal de Altamira**

Destino de Fondos	Estructura Programática					Clasificador del Gasto						Presupuesto			Devengado				Balance Disponible	% Balance Disponible					
	Partidas no Asig. a Prog.	Programa	Proyecto	Actividad/Obra	SNIP	Tipo	Objeto	Cuenta	Subcuenta	Auxiliar	Denominación del Gasto	Función	Fuente Financiamiento	Fuente Especifica	Organismo Financador	Original	Modificaciones	Vigente			Acumulado Anterior	Trimestre	A la Fecha	% Devengado a la Fecha	
																									12
2.2		11	14	0051		2	7	1	2	01	Obras para edificación no residencial	1101	20	1955	100	200,000.00	-180,000.00	20,000.00	8,080.00	3,180.00	11,260.00	56.30	8,740.00	43.70	
2.2		11	16								Reparación en Cementerios					100,000.00	0.00	100,000.00	60,500.00	21,675.00	82,175.00	82.18	17,825.00	17.83	
2.2		11	16	0051							REPARACION DE LOS DISTINTOS CEMENTERIOS DE ALTAMIRA					100,000.00	0.00	100,000.00	60,500.00	21,675.00	82,175.00	82.18	17,825.00	17.83	
2.2		11	16	0051		2	7				OBRAS					100,000.00	0.00	100,000.00	60,500.00	21,675.00	82,175.00	82.18	17,825.00	17.83	
2.2		11	16	0051		2	7	2			INFRAESTRUCTURA					100,000.00	0.00	100,000.00	60,500.00	21,675.00	82,175.00	82.18	17,825.00	17.83	
2.2		11	16	0051		2	7	2	8	01	Obras en cementerios	3101	20	1955	100	100,000.00	0.00	100,000.00	60,500.00	21,675.00	82,175.00	82.18	17,825.00	17.83	
2.2		11	20								Reparación de Viviendas					500,000.00	221,000.00	721,000.00	487,555.00	222,304.99	709,859.99	98.45	11,140.01	1.55	
2.2		11	20	0051							REPARACION DE VIVIENDAS EN ZONAS VULNERABLES DEL MUNICIPIO DE ALTAMIRA					500,000.00	221,000.00	721,000.00	487,555.00	222,304.99	709,859.99	98.45	11,140.01	1.55	
2.2		11	20	0051		2	7				OBRAS					500,000.00	221,000.00	721,000.00	487,555.00	222,304.99	709,859.99	98.45	11,140.01	1.55	
2.2		11	20	0051		2	7	1			OBRAS EN EDIFICACIONES					500,000.00	221,000.00	721,000.00	487,555.00	222,304.99	709,859.99	98.45	11,140.01	1.55	
2.2		11	20	0051		2	7	1	1	01	Obras para edificación residencial (viviendas)	4101	20	1955	100	500,000.00	221,000.00	721,000.00	487,555.00	222,304.99	709,859.99	98.45	11,140.01	1.55	
2.2		11	24								Construcción de Infraestructuras Hidráulicas					400,000.00	0.00	400,000.00	0.00	0.00	0.00	0.00	0.00	400,000.00	100.00
2.2		11	24	0051							REHABILITACION DRENAJE CANALETAS EN EL SECTOR EL PLEY VIEJO					400,000.00	0.00	400,000.00	0.00	0.00	0.00	0.00	0.00	400,000.00	100.00
2.2		11	24	0051		2	7				OBRAS					400,000.00	0.00	400,000.00	0.00	0.00	0.00	0.00	0.00	400,000.00	100.00
2.2		11	24	0051		2	7	2			INFRAESTRUCTURA					400,000.00	0.00	400,000.00	0.00	0.00	0.00	0.00	0.00	400,000.00	100.00
2.2		11	24	0051		2	7	2	1	01	Obras hidráulicas y sanitarias	3103	20	1955	100	400,000.00	0.00	400,000.00	0.00	0.00	0.00	0.00	0.00	400,000.00	100.00

**MINISTERIO DE HACIENDA**  
**DIRECCION GENERAL DE PRESUPUESTO**  
**EJECUCIÓN TRIMESTRAL DE LOS GASTOS Y APLICACIONES FINANCIERAS POR DESTINO DE FONDOS Y ESTRUCTURA PROGRAMATICA**  
**CORRESPONDIENTE AL TERCER TRIMESTRE DEL AÑO 2024**

**Código del Capítulo: 7002**

**Denominación: Ayuntamiento Municipal de Altamira**

Destino de Fondos	Estructura Programática					SNIP	Clasificador del Gasto					Función	Fuente Financiamiento	Fuente Especifica	Organismo Financador	Presupuesto			Devengado				Balance Disponible	% Balance Disponible
	Partidas no Asig. a Prog.	Programa	Proyecto	Actividad/Obra			Tipo	Objeto	Cuenta	Subcuenta	Auxiliar					Denominación del Gasto	Original	Modificaciones	Vigente	Acumulado Anterior	Trimestre	A la Fecha		
1	2	3	4	5	6	7	8	9	10	11	12	13	14	15	16	17	18	19 = 17 +/- 18	20	21	22 = 20 + 21	23 = 22 ÷ 19	24 = 19 - 22	25 = 24 ÷ 19
3.1.2											Para gastos en servicios (corto plazo)					343,000.00	0.00	343,000.00	342,939.00	0.00	342,939.00	99.98	61.00	0.02

**MINISTERIO DE HACIENDA**  
**DIRECCION GENERAL DE PRESUPUESTO**  
**EJECUCIÓN TRIMESTRAL DE LOS GASTOS Y APLICACIONES FINANCIERAS POR DESTINO DE FONDOS Y ESTRUCTURA PROGRAMATICA**  
**CORRESPONDIENTE AL TERCER TRIMESTRE DEL AÑO 2024**

**Código del Capítulo: 7002**

**Denominación: Ayuntamiento Municipal de Altamira**

Destino de Fondos	Estructura Programática					SNIP	Clasificador del Gasto					Función	Fuente Financiamiento	Fuente Especifica	Organismo Financador	Presupuesto			Devengado				Balance Disponible	% Balance Disponible
	Partidas no Asig. a Prog.	Programa	Proyecto	Actividad/Obra			Tipo	Objeto	Cuenta	Subcuenta	Auxiliar					Denominación del Gasto	Original	Modificaciones	Vigente	Acumulado Anterior	Trimestre	A la Fecha		
1	2	3	4	5	6	7	8	9	10	11	12	13	14	15	16	17	18	19 = 17 +/- 18	20	21	22 = 20 + 21	23 = 22 ÷ 19	24 = 19 - 22	25 = 24 ÷ 19
3.1.2						4					<b>CLASIFICADOR DE APLICACIONES FINANCIERAS</b>					343,000.00	0.00	343,000.00	342,939.00	0.00	342,939.00	99.98	61.00	0.02
3.1.2	96										Deuda Pública Y Otras Operaciones Financieras					343,000.00	0.00	343,000.00	342,939.00	0.00	342,939.00	99.98	61.00	0.02
3.1.2	96			0001		4	2				DISMINUCION DE PASIVOS					343,000.00	0.00	343,000.00	342,939.00	0.00	342,939.00	99.98	61.00	0.02
3.1.2	96			0001		4	2	1			Disminucion de pasivos corrientes					343,000.00	0.00	343,000.00	342,939.00	0.00	342,939.00	99.98	61.00	0.02
3.1.2	96			0001		4	2	1	1	01	Disminución de cuentas por pagar internas de corto plazo	0	20	1955	100	343,000.00	0.00	343,000.00	342,939.00	0.00	342,939.00	99.98	61.00	0.02

**MINISTERIO DE HACIENDA**  
**DIRECCION GENERAL DE PRESUPUESTO**  
**EJECUCIÓN TRIMESTRAL DE LOS GASTOS Y APLICACIONES FINANCIERAS POR DESTINO DE FONDOS Y ESTRUCTURA PROGRAMATICA**  
**CORRESPONDIENTE AL TERCER TRIMESTRE DEL AÑO 2024**

**Código del Capítulo: 7002**

**Denominación: Ayuntamiento Municipal de Altamira**

Destino de Fondos	Estructura Programática					SNIP	Clasificador del Gasto					Función	Fuente Financiamiento	Fuente Especifica	Organismo Financador	Presupuesto			Devengado				Balance Disponible	% Balance Disponible
	Partidas no Asig. a Prog.	Programa	Proyecto	Actividad/Obra			Tipo	Objeto	Cuenta	Subcuenta	Auxiliar					Denominación del Gasto	Original	Modificaciones	Vigente	Acumulado Anterior	Trimestre	A la Fecha		
1	2	3	4	5	6	7	8	9	10	11	12	13	14	15	16	17	18	19 = 17 +/- 18	20	21	22 = 20 + 21	23 = 22 ÷ 19	24 = 19 - 22	25 = 24 ÷ 19
3.1.3											Para gastos en educación (corto plazo)					112,001.00	25,475.52	137,476.52	90,464.00	0.00	90,464.00	65.80	47,012.52	34.20



**MINISTERIO DE HACIENDA**  
**DIRECCION GENERAL DE PRESUPUESTO**  
**EJECUCIÓN TRIMESTRAL DE LOS GASTOS Y APLICACIONES FINANCIERAS POR DESTINO DE FONDOS Y ESTRUCTURA PROGRAMATICA**  
**CORRESPONDIENTE AL TERCER TRIMESTRE DEL AÑO 2024**

Código del Capítulo: **7002**

Denominación: **Ayuntamiento Municipal de Altamira**

Destino de Fondos	Estructura Programática					SNIP	Clasificador del Gasto					Función	Fuente Financiamiento	Fuente Especifica	Organismo Financiado	Presupuesto			Devengado				Balance Disponible	% Balance Disponible
	Partidas no Asig. a Prog.	Programa	Proyecto	Actividad/Obra			Tipo	Objeto	Cuenta	Subcuenta	Auxiliar					Denominación del Gasto	Original	Modificaciones	Vigente	Acumulado Anterior	Trimestre	A la Fecha		
1	2	3	4	5	6	7	8	9	10	11	12	13	14	15	16	17	18	19 = 17 +/- 18	20	21	22 = 20 + 21	23 = 22 ÷ 19	24 = 19 - 22	25 = 24 ÷ 19
3.1.3						4					<b>CLASIFICADOR DE APLICACIONES FINANCIERAS</b>					112,001.00	25,475.52	137,476.52	90,464.00	0.00	90,464.00	65.80	47,012.52	34.20
3.1.3	96										Deuda Pública Y Otras Operaciones Financieras					112,001.00	25,475.52	137,476.52	90,464.00	0.00	90,464.00	65.80	47,012.52	34.20
3.1.3	96			0001		4	2				DISMINUCION DE PASIVOS					112,001.00	25,475.52	137,476.52	90,464.00	0.00	90,464.00	65.80	47,012.52	34.20
3.1.3	96			0001		4	2	1			Disminucion de pasivos corrientes					112,001.00	25,475.52	137,476.52	90,464.00	0.00	90,464.00	65.80	47,012.52	34.20
3.1.3	96			0001		4	2	1	1		Disminucion de cuentas por pagar de corto plazo					112,001.00	25,475.52	137,476.52	90,464.00	0.00	90,464.00	65.80	47,012.52	34.20
3.1.3	96			0001		4	2	1	1	01	Disminución de cuentas por pagar internas de corto plazo	0	20	1955	100	112,001.00	0.00	112,001.00	90,464.00	0.00	90,464.00	80.77	21,537.00	19.23
3.1.3	96			0001		4	2	1	1	01	Disminución de cuentas por pagar internas de corto plazo	0	30	9998	121	0.00	25,475.52	25,475.52	0.00	0.00	0.00	0.00	25,475.52	100.00

**MINISTERIO DE HACIENDA**  
**DIRECCION GENERAL DE PRESUPUESTO**  
**EJECUCIÓN TRIMESTRAL DE LOS GASTOS Y APLICACIONES FINANCIERAS POR DESTINO DE FONDOS Y ESTRUCTURA PROGRAMATICA**  
**CORRESPONDIENTE AL TERCER TRIMESTRE DEL AÑO 2024**

**Código del Capítulo: 7002**

**Denominación: Ayuntamiento Municipal de Altamira**


Destino de Fondos	Estructura Programática					SNIP	Clasificador del Gasto					Función	Fuente Financiamiento	Fuente Especifica	Organismo Financiado	Presupuesto			Devengado				Balance Disponible	% Balance Disponible
	Partidas no Asig. a Prog.	Programa	Proyecto	Actividad/Obra			Tipo	Objeto	Cuenta	Subcuenta	Auxiliar					Denominación del Gasto	Original	Modificaciones	Vigente	Acumulado Anterior	Trimestre	A la Fecha		
1	2	3	4	5	6	7	8	9	10	11	12	13	14	15	16	17	18	19 = 17 +/- 18	20	21	22 = 20 + 21	23 = 22 ÷ 19	24 = 19 - 22	25 = 24 ÷ 19
3.1.4											Para gastos en inversión (corto plazo)					3,680,542.00	-940,916.43	2,739,625.57	1,668,019.25	308,703.00	1,976,722.25	72.15	762,903.32	27.85

**MINISTERIO DE HACIENDA**  
**DIRECCION GENERAL DE PRESUPUESTO**  
**EJECUCIÓN TRIMESTRAL DE LOS GASTOS Y APLICACIONES FINANCIERAS POR DESTINO DE FONDOS Y ESTRUCTURA PROGRAMATICA**  
**CORRESPONDIENTE AL TERCER TRIMESTRE DEL AÑO 2024**

Código del Capítulo: **7002**

Denominación: **Ayuntamiento Municipal de Altamira**

Destino de Fondos	Estructura Programática					SNIP	Clasificador del Gasto					Denominación del Gasto	Función	Fuente Financiamiento	Fuente Especifica	Organismo Financador	Presupuesto			Devengado				Balance Disponible	% Balance Disponible
	Partidas no Asig. a Prog.	Programa	Proyecto	Actividad/Obra			Tipo	Objeto	Cuenta	Subcuenta	Auxiliar						Original	Modificaciones	Vigente	Acumulado Anterior	Trimestre	A la Fecha	% Devengado a la Fecha		
1	2	3	4	5	6	7	8	9	10	11	12	13	14	15	16	17	18	19 = 17 +/- 18	20	21	22 = 20 + 21	23 = 22 ÷ 19	24 = 19 - 22	25 = 24 ÷ 19	
3.1.4						4					<b>CLASIFICADOR DE APLICACIONES FINANCIERAS</b>					3,680,542.00	-940,916.43	2,739,625.57	1,668,019.25	308,703.00	1,976,722.25	72.15	762,903.32	27.85	
3.1.4	96										Deuda Pública Y Otras Operaciones Financieras					3,680,542.00	-940,916.43	2,739,625.57	1,668,019.25	308,703.00	1,976,722.25	72.15	762,903.32	27.85	
3.1.4	96			0001		4	2				DISMINUCION DE PASIVOS					3,680,542.00	-940,916.43	2,739,625.57	1,668,019.25	308,703.00	1,976,722.25	72.15	762,903.32	27.85	
3.1.4	96			0001		4	2	1			Disminucion de pasivos corrientes					3,680,542.00	-940,916.43	2,739,625.57	1,668,019.25	308,703.00	1,976,722.25	72.15	762,903.32	27.85	
3.1.4	96			0001		4	2	1	1	01	Disminución de cuentas por pagar internas de corto plazo	0	20	1955	100	3,103,637.00	-1,080,342.98	2,023,294.02	1,296,688.29	308,703.00	1,605,391.29	79.35	417,902.73	20.65	
3.1.4	96			0001		4	2	1	3	01	Disminución de préstamos internos de corto plazo	0	20	1955	100	576,905.00	139,426.55	716,331.55	371,330.96	0.00	371,330.96	51.84	345,000.59	48.16	
<b>TOTAL RD\$</b>																<b>48,439,085.00</b>	<b>7,369,655.63</b>	<b>55,808,740.63</b>	<b>26,539,198.29</b>	<b>13,946,754.27</b>	<b>40,485,952.56</b>	<b>72.54</b>	<b>15,322,788.07</b>	<b>27.46</b>	

AYUNTAMIENTO MUNICIPAL DE ALTAMIRA  
  
 Preparado por

AYUNTAMIENTO MUNICIPAL DE ALTAMIRA  
  
 Revisado por

AYUNTAMIENTO MUNICIPAL DE ALTAMIRA  
  
 Aprobado por

**MINISTERIO DE HACIENDA**  
**DIRECCION GENERAL DE PRESUPUESTO**  
**EJECUCION FINANCIERA TRIMESTRAL DE LOS PROYECTOS Y OBRAS**  
**CORRESPONDIENTE AL TERCER TRIMESTRE DEL AÑO 2024**

**Código del Capítulo: 7002**

**Denominación: Ayuntamiento Municipal de Altamira**

Proyecto	Obra	Código SNIP	Geográfico	Denominación	Participativo	Modalidad de Contrato	Costo Total de la Obra	Ejecutado (devengado) años anteriores	Pagado años Anteriores	Pendiente por Pagar	Presupuesto del Año			Ejecución Financiera Trimestral			Pagado en trimestres por deudas de años anteriores	Total General Pagado	Monto Pendiente de Pago
											Original	Modificaciones	Vigente	Pagado Trimestres Anteriores	Pagado en el Trimestre	Pagado Acumulado a la Fecha			
1	2	3	4	5	6	7	8	9	10	11=9-10	12	13	14=12 +/- 13	15	16	17=15+16	18	19=10+17+18	20=8 +/- 13 -19
<b>01</b>				<b>Construcción de Vías de Comunicación y Anexos</b>			900,000.00	0.00	0.00	0.00	900,000.00	0.00	900,000.00	0.00	0.00	0.00	0.00	0.00	900,000.00
01	0051			ROTULACION DE CALLES EN DISTINTOS SECTORES DE LA ZONA URBANA DE ALTAMIRA		2	200,000.00	0.00	0.00	0.00	200,000.00	0.00	200,000.00	0.00	0.00	0.00	0.00	0.00	200,000.00
01	0052			CONSTRUCCION DE ACERAS EN EL JAMO ARRIBA	X	2	400,000.00	0.00	0.00	0.00	400,000.00	0.00	400,000.00	0.00	0.00	0.00	0.00	0.00	400,000.00
01	0053			CONSTRUCCION DE CAMINO EN HORMIGON EN EL SECTOR DE PALMA PICADA (SUBIDA)	X	2	150,000.00	0.00	0.00	0.00	150,000.00	0.00	150,000.00	0.00	0.00	0.00	0.00	0.00	150,000.00
01	0054			CONSTRUCCION DE LA SEGUNDA ETAPA EN HORMIGON EN EL CALLEJON LOS MIESES	X	2	150,000.00	0.00	0.00	0.00	150,000.00	0.00	150,000.00	0.00	0.00	0.00	0.00	0.00	150,000.00
<b>02</b>				<b>Reparación y Acondicionamiento de Vías de Comunicación</b>			3,671,991.00	0.00	0.00	0.00	3,671,991.00	4,562,726.46	8,234,717.46	3,570,013.00	4,010,533.00	7,580,546.00	0.00	7,580,546.00	654,171.46
02	0051			REPARACION Y ACONDICIONAMIENTO DE CAMINOS VECINALES SECCION LOS LLANOS E HIGUERO		2	500,000.00	0.00	0.00	0.00	500,000.00	180,000.00	680,000.00	494,090.00	87,250.00	581,340.00	0.00	581,340.00	98,660.00
02	0052			REPARACION Y ACONDICIONAMIENTO DE CAMINOS VECINALES SECCION QUEBRADA HONDA - PALMAR GRANDE		2	500,000.00	0.00	0.00	0.00	500,000.00	150,000.00	650,000.00	453,889.00	182,937.00	636,826.00	0.00	636,826.00	13,174.00
02	0053			REPARACION Y ACONDICIONAMIENTO DE CAMINOS VECINALES SECCION EL MAMEY Y LA ESCALERA		2	171,991.00	0.00	0.00	0.00	171,991.00	0.00	171,991.00	2,450.00	133,530.00	135,980.00	0.00	135,980.00	36,011.00
02	0054			REPARACION Y ACONDICIONAMIENTO DE CAMINOS CARRETEROS Y CALLES DE CIUDAD DE ALTAMIRA		2	1,000,000.00	0.00	0.00	0.00	1,000,000.00	120,191.42	1,120,191.42	436,584.00	265,016.00	701,600.00	0.00	701,600.00	418,591.42
02	0055			REPARACION DE CAMINOS VECINALES CON ASFALTO EN ALTAMIRA		2	1,500,000.00	0.00	0.00	0.00	1,500,000.00	2,637,535.04	4,137,535.04	2,183,000.00	1,896,300.00	4,079,300.00	0.00	4,079,300.00	58,235.04
02	0056			REHABILITACION DE CAMINOS VACINALES EN DISTINTOS SECTORES DE ALTAMIRA			0.00	0.00	0.00	0.00	0.00	1,475,000.00	1,475,000.00	0.00	1,445,500.00	1,445,500.00	0.00	1,445,500.00	29,500.00
<b>04</b>				<b>Reparación de Instalaciones Deportivas</b>			250,000.00	0.00	0.00	0.00	250,000.00	0.00	250,000.00	43,350.00	34,914.41	78,264.41	0.00	78,264.41	171,735.59

**MINISTERIO DE HACIENDA**  
**DIRECCION GENERAL DE PRESUPUESTO**  
**EJECUCION FINANCIERA TRIMESTRAL DE LOS PROYECTOS Y OBRAS**  
**CORRESPONDIENTE AL TERCER TRIMESTRE DEL AÑO 2024**

**Código del Capítulo: 7002**

**Denominación: Ayuntamiento Municipal de Altamira**

Proyecto	Obra	Código SNIP	Geográfico	Denominación	Participativo	Modalidad de Contrato	Costo Total de la Obra	Ejecutado (devengado) años anteriores	Pagado años Anteriores	Pendiente por Pagar	Presupuesto del Año			Ejecución Financiera Trimestral			Pagado en trimestres por deudas de años anteriores	Total General Pagado	Monto Pendiente de Pago
											Original	Modificaciones	Vigente	Pagado Trimestres Anteriores	Pagado en el Trimestre	Pagado Acumulado a la Fecha			
1	2	3	4	5	6	7	8	9	10	11=9-10	12	13	14=12 +/- 13	15	16	17=15+16	18	19=10+17+18	20=8 +/- 13 -19
04	0051			REPARACION Y MANTENIMIENTO DE DISTINTAS CANCHAS EN ALTAMIRA		2	180,000.00	0.00	0.00	0.00	180,000.00	0.00	180,000.00	13,475.00	14,639.41	28,114.41	0.00	28,114.41	151,885.59
04	0052			REPARACION Y MANTENIMIENTO EN LOS DISTINTOS PLAY EN ALTAMIRA		2	70,000.00	0.00	0.00	0.00	70,000.00	0.00	70,000.00	29,875.00	20,275.00	50,150.00	0.00	50,150.00	19,850.00
<b>05</b>				<b>Construcción Instalaciones Recreativas</b>			1,700,000.00	0.00	0.00	0.00	1,700,000.00	0.00	1,700,000.00	1,700,000.00	0.00	1,700,000.00	0.00	1,700,000.00	0.00
05	0051			CONSTRUCCION DE MIRADOR EN BOCA DE RIO GRANDE		2	425,000.00	0.00	0.00	0.00	425,000.00	0.00	425,000.00	425,000.00	0.00	425,000.00	0.00	425,000.00	0.00
05	0052			CONSTRUCCION DE MIRADOR EN LA PIEDRA DE ALTAMIRA		2	425,000.00	0.00	0.00	0.00	425,000.00	0.00	425,000.00	425,000.00	0.00	425,000.00	0.00	425,000.00	0.00
05	0053			CONSTRUCCION DE MIRADOR EN PALMAR GRANDE		2	425,000.00	0.00	0.00	0.00	425,000.00	0.00	425,000.00	425,000.00	0.00	425,000.00	0.00	425,000.00	0.00
05	0054			CONSTRUCCION DE MIRADOR EN BAJABONICO ARRIBA		2	425,000.00	0.00	0.00	0.00	425,000.00	0.00	425,000.00	425,000.00	0.00	425,000.00	0.00	425,000.00	0.00
<b>06</b>				<b>Reparación Instalaciones Recreativas</b>			200,000.00	0.00	0.00	0.00	200,000.00	0.00	200,000.00	29,880.00	19,620.00	49,500.00	0.00	49,500.00	150,500.00
06	0051			REPARACION Y MANTENIMIENTO DE PARQUES, PLAZAS Y AREAS VERDES EN ALTAMIRA		2	200,000.00	0.00	0.00	0.00	200,000.00	0.00	200,000.00	29,880.00	19,620.00	49,500.00	0.00	49,500.00	150,500.00
<b>07</b>				<b>Construcción Infraestructuras Culturales, Educativas, Religiosas, Fúnebre y Militares</b>			750,000.00	0.00	0.00	0.00	750,000.00	166,560.00	916,560.00	0.00	149,000.00	149,000.00	0.00	149,000.00	767,560.00
07	0051			TERMINACION DEL LOCAL DE LA JUNTA DE VECINOS, LA GALLERA	X	2	150,000.00	0.00	0.00	0.00	150,000.00	0.00	150,000.00	0.00	0.00	0.00	0.00	0.00	150,000.00
07	0052			CONSTRUCCION DE LA IGLESIA CATOLICA EN CRUZ DE MANACLAS	X	2	400,000.00	0.00	0.00	0.00	400,000.00	0.00	400,000.00	0.00	0.00	0.00	0.00	0.00	400,000.00
07	0053			TECHADO Y/O ACONDICIONAMIENTO DEL LOCAL DE LA JUNTA DE VECINOS, LA PIEDRA	X	2	200,000.00	0.00	0.00	0.00	200,000.00	0.00	200,000.00	0.00	0.00	0.00	0.00	0.00	200,000.00
07	0054			CONSTRUCCION DE OFICINA, CASA CURIAL EN LA IGLESIA CATOLICA, ALTAMIRA			0.00	0.00	0.00	0.00	0.00	166,560.00	166,560.00	0.00	149,000.00	149,000.00	0.00	149,000.00	17,560.00

**MINISTERIO DE HACIENDA**  
**DIRECCION GENERAL DE PRESUPUESTO**  
**EJECUCION FINANCIERA TRIMESTRAL DE LOS PROYECTOS Y OBRAS**  
**CORRESPONDIENTE AL TERCER TRIMESTRE DEL AÑO 2024**

**Código del Capítulo: 7002**

**Denominación: Ayuntamiento Municipal de Altamira**


Proyecto	Obra	Código SNIP	Geográfico	Denominación	Participativo	Modalidad de Contrato	Costo Total de la Obra	Ejecutado (devengado) años anteriores	Pagado años Anteriores	Pendiente por Pagar	Presupuesto del Año			Ejecución Financiera Trimestral			Pagado en trimestres por deudas de años anteriores	Total General Pagado	Monto Pendiente de Pago
											Original	Modificaciones	Vigente	Pagado Trimestres Anteriores	Pagado en el Trimestre	Pagado Acumulado a la Fecha			
1	2	3	4	5	6	7	8	9	10	11=9-10	12	13	14=12 +/- 13	15	16	17=15+16	18	19=10+17+18	20=8 +/- 13 -19
08				<b>Reparación Infraestructuras Culturales, Educativas, Religiosas, Fúnebre y Militares</b>			50,000.00	0.00	0.00	0.00	50,000.00	0.00	50,000.00	0.00	0.00	0.00	0.00	0.00	50,000.00
08	0051			REPARACION DEL LOCAL DE LA JUNTA DE VECINOS EN EL COPEY	X	2	50,000.00	0.00	0.00	0.00	50,000.00	0.00	50,000.00	0.00	0.00	0.00	0.00	0.00	50,000.00
11				<b>Construcción Instalación de Infraestructuras Urbanísticas y Ornamentales</b>			100,000.00	0.00	0.00	0.00	100,000.00	3,272,934.47	3,372,934.47	3,272,934.47	0.00	3,272,934.47	0.00	3,272,934.47	100,000.00
11	0051			CONSTRUCCION DE MURO DE CONTENCIÓN EN EL CAMINO CARRETERO COPEY, LA SABANA		2	100,000.00	0.00	0.00	0.00	100,000.00	0.00	100,000.00	0.00	0.00	0.00	0.00	0.00	100,000.00
11	0052			CONSTRUCCION DEL DISTINTIVO DE ENTRADA			0.00	0.00	0.00	0.00	0.00	3,272,934.47	3,272,934.47	3,272,934.47	0.00	3,272,934.47	0.00	3,272,934.47	0.00
14				<b>Reparación Edificaciones Municipales</b>			200,000.00	0.00	0.00	0.00	200,000.00	-180,000.00	20,000.00	8,080.00	3,180.00	11,260.00	0.00	11,260.00	8,740.00
14	0051			REPARACION DEL PALACO MUNICIPAL DE ALTAMIRA		2	200,000.00	0.00	0.00	0.00	200,000.00	-180,000.00	20,000.00	8,080.00	3,180.00	11,260.00	0.00	11,260.00	8,740.00
16				<b>Reparación en Cementerios</b>			100,000.00	0.00	0.00	0.00	100,000.00	0.00	100,000.00	60,500.00	21,222.67	81,722.67	0.00	81,722.67	18,277.33
16	0051			REPARACION DE LOS DISTINTOS CEMENTERIOS DE ALTAMIRA		2	100,000.00	0.00	0.00	0.00	100,000.00	0.00	100,000.00	60,500.00	21,222.67	81,722.67	0.00	81,722.67	18,277.33
20				<b>Reparación de Viviendas</b>			500,000.00	0.00	0.00	0.00	500,000.00	221,000.00	721,000.00	486,902.25	220,676.34	707,578.59	0.00	707,578.59	13,421.41
20	0051			REPARACION DE VIVIENDAS EN ZONAS VULNERABLES DEL MUNICIPIO DE ALTAMIRA		2	500,000.00	0.00	0.00	0.00	500,000.00	221,000.00	721,000.00	486,902.25	220,676.34	707,578.59	0.00	707,578.59	13,421.41
24				<b>Construcción de Infraestructuras Hidráulicas</b>			400,000.00	0.00	0.00	0.00	400,000.00	0.00	400,000.00	0.00	0.00	0.00	0.00	0.00	400,000.00
24	0051			REHABILITACION DRENAJE CANALETAS EN EL SECTOR EL PLEY VIEJO	X	2	400,000.00	0.00	0.00	0.00	400,000.00	0.00	400,000.00	0.00	0.00	0.00	0.00	0.00	400,000.00


**MINISTERIO DE HACIENDA**  
**DIRECCION GENERAL DE PRESUPUESTO**  
**EJECUCION FINANCIERA TRIMESTRAL DE LOS PROYECTOS Y OBRAS**  
**CORRESPONDIENTE AL TERCER TRIMESTRE DEL AÑO 2024**

**Código del Capítulo: 7002**

**Denominación: Ayuntamiento Municipal de Altamira**

Proyecto	Obra	Código SNIP	Geográfico	Denominación	Participativo	Modalidad de Contrato	Costo Total de la Obra	Ejecutado (devengado) años anteriores	Pagado años Anteriores	Pendiente por Pagar	Presupuesto del Año			Ejecución Financiera Trimestral			Pagado en trimestres por deudas de años anteriores	Total General Pagado	Monto Pendiente de Pago
											Original	Modificaciones	Vigente	Pagado Trimestres Anteriores	Pagado en el Trimestre	Pagado Acumulado a la Fecha			
1	2	3	4	5	6	7	8	9	10	11=9-10	12	13	14=12 +/- 13	15	16	17=15+16	18	19=10+17+18	20=8 +/- 13 -19
<b>Total General RD\$</b>							8,821,991.00	0.00	0.00	0.00	8,821,991.00	8,043,220.93	16,865,211.93	9,171,659.72	4,459,146.42	13,630,806.14	0.00	13,630,806.14	3,234,405.79

  
 Preparado por

  
 Revisado por

  
 Aprbado por