

MINISTERIO DE HACIENDA
DIRECCION GENERAL DE PRESUPUESTO
EJECUCION TRIMESTRAL DE LOS INGRESOS Y FUENTES DE FINANCIAMIENTO
CORRESPONDIENTE AL TERCER TRIMESTRE DEL AÑO 2024

Código Capítulo: 7354

Denominación: Junta de Distrito Municipal de Caleta (La Romana)

Clasificador de Ingresos					Concepto Definición	Entidad Otorgante	Fuente Financiamiento	Fuente Especifica	Organismo Financiador	Presupuesto			Percibido					
Tipo	Concepto	Cuenta	Subcuenta	Auxiliar						Original	Modificaciones	Vigente	Acumulado Anterior	Total Trimestre	Acumulado a la Fecha	(%) Ingresado a la Fecha	Balance por Percibir	(%) Balance por Percibir
1	2	3	4	5	6	7	8	9	10	11	12	13=11+12	14	15	16=14+15	17=16/13	18=13-16	19=18/13
1					Clasificador de Ingresos					29,600,000.00	0.00	29,600,000.00	12,534,796.00	6,399,339.00	18,934,135.00	63.97	10,665,865.00	36.03
1	1				IMPUESTOS					4,110,000.00	0.00	4,110,000.00	1,179,289.00	633,679.00	1,812,968.00	44.11	2,297,032.00	55.89
1	1	4			IMPUESTOS INTERNOS SOBRE MERCANCIAS Y SERVICIOS					4,010,000.00	-50,000.00	3,960,000.00	1,077,289.00	600,279.00	1,677,568.00	42.36	2,282,432.00	57.64
1	1	4	3		IMPUESTOS AL USO DE BIENES Y SERVICIOS					4,010,000.00	-50,000.00	3,960,000.00	1,077,289.00	600,279.00	1,677,568.00	42.36	2,282,432.00	57.64
1	1	4	3	29	Impuesto sobre registro de documentos	0000	30	9996	102	400,000.00	0.00	400,000.00	17,379.00	53,255.00	70,634.00	17.66	329,366.00	82.34
1	1	4	3	32	Espectáculos públicos con o sin boleta de entrada	0000	30	9996	102	20,000.00	0.00	20,000.00	4,500.00	0.00	4,500.00	22.50	15,500.00	77.50
1	1	4	3	33	Licencias de construcción	0000	30	9996	102	3,300,000.00	-508,000.00	2,792,000.00	535,810.00	473,524.00	1,009,334.00	36.15	1,782,666.00	63.85
1	1	4	3	34	Permiso construcción pozos filtrantes	0000	30	9996	102	190,000.00	0.00	190,000.00	61,000.00	71,500.00	132,500.00	69.74	57,500.00	30.26
1	1	4	3	35	Permiso para romper pavimento de la vía pública	0000	30	9996	102	100,000.00	0.00	100,000.00	1,500.00	2,000.00	3,500.00	3.50	96,500.00	96.50
1	1	4	3	44	Licencia para instalación telecomunicaciones	0000	30	9996	102	0.00	458,000.00	458,000.00	457,100.00	0.00	457,100.00	99.80	900.00	0.20
1	1	9			IMPUESTOS DIVERSOS					100,000.00	50,000.00	150,000.00	102,000.00	33,400.00	135,400.00	90.27	14,600.00	9.73
1	1	9	1		IMPUESTOS DIVERSOS					100,000.00	50,000.00	150,000.00	102,000.00	33,400.00	135,400.00	90.27	14,600.00	9.73
1	1	9	1	04	Otros arbitrios diversos	0000	30	9996	102	100,000.00	50,000.00	150,000.00	102,000.00	33,400.00	135,400.00	90.27	14,600.00	9.73
1	4				TRANSFERENCIAS					21,858,938.00	0.00	21,858,938.00	10,566,720.00	5,283,360.00	15,850,080.00	72.51	6,008,858.00	27.49
1	4	1			TRANSFERENCIAS CORRIENTES					13,115,363.00	0.00	13,115,363.00	6,194,933.00	3,097,466.25	9,292,399.25	70.85	3,822,963.75	29.15
1	4	1	5		TRANSFERENCIAS CORRIENTES RECIBIDAS POR LOS AYUNTAMIENTOS					13,115,363.00	0.00	13,115,363.00	6,194,933.00	3,097,466.25	9,292,399.25	70.85	3,822,963.75	29.15
1	4	1	5	03	Ordinaria según ley (CORRIENTE)	0202	20	1955	100	13,115,363.00	0.00	13,115,363.00	6,194,933.00	3,097,466.25	9,292,399.25	70.85	3,822,963.75	29.15
1	4	2			TRANSFERENCIAS DE CAPITAL					8,743,575.00	0.00	8,743,575.00	4,371,787.00	2,185,893.75	6,557,680.75	75.00	2,185,894.25	25.00
1	4	2	5		TRANSFERENCIAS DE CAPITAL RECIBIDAS POR LOS AYUNTAMIENTOS					8,743,575.00	0.00	8,743,575.00	4,371,787.00	2,185,893.75	6,557,680.75	75.00	2,185,894.25	25.00
1	4	2	5	03	Ordinaria según ley (CAPITAL)	0202	20	1955	100	8,743,575.00	0.00	8,743,575.00	4,371,787.00	2,185,893.75	6,557,680.75	75.00	2,185,894.25	25.00
1	5				INGRESOS POR CONTRAPRESTACION					3,200,000.00	0.00	3,200,000.00	605,787.00	477,000.00	1,082,787.00	33.84	2,117,213.00	66.16
1	5	1			VENTAS DE BIENES Y SERVICIOS					3,200,000.00	0.00	3,200,000.00	605,787.00	477,000.00	1,082,787.00	33.84	2,117,213.00	66.16
1	5	1	3		TASAS					3,200,000.00	0.00	3,200,000.00	605,787.00	477,000.00	1,082,787.00	33.84	2,117,213.00	66.16

MINISTERIO DE HACIENDA
DIRECCION GENERAL DE PRESUPUESTO
EJECUCION TRIMESTRAL DE LOS INGRESOS Y FUENTES DE FINANCIAMIENTO
CORRESPONDIENTE AL TERCER TRIMESTRE DEL AÑO 2024

Código Capítulo: 7354

Denominación: Junta de Distrito Municipal de Caleta (La Romana)

Clasificador de Ingresos					Concepto Definición	Entidad Otorgante	Fuente Financiamiento	Fuente Especifica	Organismo Financiador	Presupuesto			Percibido					
Tipo	Concepto	Cuenta	Subcuenta	Auxiliar						Original	Modificaciones	Vigente	Acumulado Anterior	Total Trimestre	Acumulado a la Fecha	(%) Ingresado a la Fecha	Balance por Percibir	(%) Balance por Percibir
1	2	3	4	5	6	7	8	9	10	11	12	13=11+12	14	15	16=14+15	17=16/13	18=13-16	19=18/13
1	5	1	3	20	Recolección desechos sólidos	0000	30	9995	102	400,000.00	250,000.00	650,000.00	300,000.00	187,000.00	487,000.00	74.92	163,000.00	25.08
1	5	1	3	27	Certificación uso de suelo	0000	30	9995	102	2,800,000.00	-250,000.00	2,550,000.00	305,787.00	290,000.00	595,787.00	23.36	1,954,213.00	76.64
1	6				OTROS INGRESOS					431,062.00	0.00	431,062.00	183,000.00	5,300.00	188,300.00	43.68	242,762.00	56.32
1	6	1			Rentas de la Propiedad					400,000.00	0.00	400,000.00	183,000.00	0.00	183,000.00	45.75	217,000.00	54.25
1	6	1	3		ARRIENDO DE ACTIVOS TANGIBLES NO PRODUCIDOS					400,000.00	0.00	400,000.00	183,000.00	0.00	183,000.00	45.75	217,000.00	54.25
1	6	1	3	05	Arrendamiento de solares	0000	30	9998	102	400,000.00	0.00	400,000.00	183,000.00	0.00	183,000.00	45.75	217,000.00	54.25
1	6	3			MULTAS Y SANCIONES					11,062.00	0.00	11,062.00	0.00	300.00	300.00	2.71	10,762.00	97.29
1	6	3	1		MULTAS Y SANCIONES					11,062.00	0.00	11,062.00	0.00	300.00	300.00	2.71	10,762.00	97.29
1	6	3	1	09	Pago tardío recolección desechos sólidos	0000	30	9998	102	11,062.00	0.00	11,062.00	0.00	300.00	300.00	2.71	10,762.00	97.29
1	6	4			INGRESOS DIVERSOS					20,000.00	0.00	20,000.00	0.00	5,000.00	5,000.00	25.00	15,000.00	75.00
1	6	4	1		INGRESOS DIVERSOS					20,000.00	0.00	20,000.00	0.00	5,000.00	5,000.00	25.00	15,000.00	75.00
1	6	4	1	01	Ingresos diversos	0000	30	9998	102	20,000.00	0.00	20,000.00	0.00	5,000.00	5,000.00	25.00	15,000.00	75.00
3					Clasificador de Financiamiento					0.00	747,382.45	747,382.45	747,382.45	0.00	747,382.45	100.00	0.00	0.00
3	1				DISMINUCIÓN DE ACTIVOS FINANCIEROS					0.00	747,382.45	747,382.45	747,382.45	0.00	747,382.45	100.00	0.00	0.00
3	1	1			DISMINUCIÓN DE ACTIVOS FINANCIEROS CORRIENTES					0.00	747,382.45	747,382.45	747,382.45	0.00	747,382.45	100.00	0.00	0.00
3	1	1	1		Disminución de disponibilidades					0.00	747,382.45	747,382.45	747,382.45	0.00	747,382.45	100.00	0.00	0.00
3	1	1	1	03	Disminucion de saldos disponibles de periodos anteriores	0000	30	9998	121	0.00	747,382.45	747,382.45	747,382.45	0.00	747,382.45	100.00	0.00	0.00
TOTAL RD\$										29,600,000.00	747,382.45	30,347,382.45	13,282,178.45	6,399,339.00	19,681,517.45	64.85	10,665,865.00	35.15

Preparado por

Revisado por


Aprobado por

MINISTERIO DE HACIENDA
DIRECCION GENERAL DE PRESUPUESTO
EJECUCION TRIMESTRAL DE LOS INGRESOS Y FUENTES DE FINANCIAMIENTO
CORRESPONDIENTE AL TERCER TRIMESTRE DEL AÑO 2024


Código Capítulo: **7354**


Denominación: **Junta de Distrito Municipal de Caleta (La Romana)**

Clasificador de Ingresos					Concepto Definición	Entidad Otorgante	Fuente Financiamiento	Fuente Especifica	Organismo Financiador	Presupuesto			Percibido					
Tipo	Concepto	Cuenta	Subcuenta	Auxiliar						Original	Modificaciones	Vigente	Acumulado Anterior	Total Trimestre	Acumulado a la Fecha	(%) Ingresado a la Fecha	Balance por Percibir	(%) Balance por Percibir
1	2	3	4	5	6	7	8	9	10	11	12	13=11+12	14	15	16=14+15	17=16/13	18=13-16	19=18/13
1	5	1	3	27	Certificación uso de suelo	0000	30	9995	102	2,800,000.00	-250,000.00	2,550,000.00	305,787.00	290,000.00	595,787.00	23.36	1,954,213.00	76.64
1	6				OTROS INGRESOS					431,062.00	0.00	431,062.00	183,000.00	5,300.00	188,300.00	43.68	242,762.00	56.32
1	6	1			Rentas de la Propiedad					400,000.00	0.00	400,000.00	183,000.00	0.00	183,000.00	45.75	217,000.00	54.25
1	6	1	3		ARRIENDO DE ACTIVOS TANGIBLES NO PRODUCIDOS					400,000.00	0.00	400,000.00	183,000.00	0.00	183,000.00	45.75	217,000.00	54.25
1	6	1	3	05	Arrendamiento de solares	0000	30	9998	102	400,000.00	0.00	400,000.00	183,000.00	0.00	183,000.00	45.75	217,000.00	54.25
1	6	3			MULTAS Y SANCIONES					11,062.00	0.00	11,062.00	0.00	300.00	300.00	2.71	10,762.00	97.29
1	6	3	1		MULTAS Y SANCIONES					11,062.00	0.00	11,062.00	0.00	300.00	300.00	2.71	10,762.00	97.29
1	6	3	1	09	Pago tardío recolección desechos sólidos	0000	30	9998	102	11,062.00	0.00	11,062.00	0.00	300.00	300.00	2.71	10,762.00	97.29
1	6	4			INGRESOS DIVERSOS					20,000.00	0.00	20,000.00	0.00	5,000.00	5,000.00	25.00	15,000.00	75.00
1	6	4	1		INGRESOS DIVERSOS					20,000.00	0.00	20,000.00	0.00	5,000.00	5,000.00	25.00	15,000.00	75.00
1	6	4	1	01	Ingresos diversos	0000	30	9998	102	20,000.00	0.00	20,000.00	0.00	5,000.00	5,000.00	25.00	15,000.00	75.00
3					Clasificador de Financiamiento					0.00	747,382.45	747,382.45	747,382.45	0.00	747,382.45	100.00	0.00	0.00
3	1				DISMINUCIÓN DE ACTIVOS FINANCIEROS					0.00	747,382.45	747,382.45	747,382.45	0.00	747,382.45	100.00	0.00	0.00
3	1	1			DISMINUCIÓN DE ACTIVOS FINANCIEROS CORRIENTES					0.00	747,382.45	747,382.45	747,382.45	0.00	747,382.45	100.00	0.00	0.00
3	1	1	1		Disminución de disponibilidades					0.00	747,382.45	747,382.45	747,382.45	0.00	747,382.45	100.00	0.00	0.00
3	1	1	1	03	Disminucion de saldos disponibles de periodos anteriores	0000	30	9998	121	0.00	747,382.45	747,382.45	747,382.45	0.00	747,382.45	100.00	0.00	0.00
TOTAL RD\$										29,600,000.00	747,382.45	30,347,382.45	13,282,178.45	6,399,339.00	19,681,517.45	64.85	10,665,865.00	35.15


Preparado por




Revisado por


Aprobado por