

MINISTERIO DE HACIENDA
DIRECCION GENERAL DE PRESUPUESTO
EJECUCIÓN TRIMESTRAL DE LOS GASTOS Y APLICACIONES FINANCIERAS POR DESTINO DE FONDOS Y ESTRUCTURA PROGRAMATICA
CORRESPONDIENTE AL TERCER TRIMESTRE DEL AÑO 2024

Código del Capítulo: **7354**

Denominación: **Junta de Distrito Municipal de Caleta (La Romana)**

Destino de Fondos	Estructura Programática					SNIP	Clasificador del Gasto					Función	Fuente Financiamiento	Fuente Especifica	Organismo Financador	Presupuesto			Devengado				Balance Disponible	% Balance Disponible
	Partidas no Asig. a Prog.	Programa	Proyecto	Actividad/Obra	Tipo		Objeto	Cuenta	Subcuenta	Auxiliar	Denominación del Gasto					Original	Modificaciones	Vigente	Acumulado Anterior	Trimestre	A la Fecha	% Devengado a la Fecha		
1	2	3	4	5	6	7	8	9	10	11	12	13	14	15	16	17	18	19 = 17 +/- 18	20	21	22 = 20 + 21	23 = 22 ÷ 19	24 = 19 - 22	25 = 24 ÷ 19
1.1											Gastos de Personal					7,400,000.00	198,891.05	7,598,891.05	3,228,205.51	1,410,438.67	4,638,644.18	61.04	2,960,246.87	38.96
1.1						2					CLASIFICADOR DEL GASTO					7,400,000.00	198,891.05	7,598,891.05	3,228,205.51	1,410,438.67	4,638,644.18	61.04	2,960,246.87	38.96
1.1		01									Normas, Políticas y Administración Municipal					7,370,000.00	198,891.05	7,568,891.05	3,199,205.51	1,409,438.67	4,608,644.18	60.89	2,960,246.87	39.11
1.1		01	00	0001							Normas y Seguimientos					1,442,410.00	0.00	1,442,410.00	639,907.87	277,795.85	917,703.72	63.62	524,706.28	36.38
1.1		01	00	0001		2	1				REMUNERACIONES Y CONTRIBUCIONES					1,402,410.00	0.00	1,402,410.00	639,907.87	277,795.85	917,703.72	65.44	484,706.28	34.56
1.1		01	00	0001		2	1	1			REMUNERACIONES					975,000.00	0.00	975,000.00	454,199.80	213,582.38	667,782.18	68.49	307,217.82	31.51
1.1		01	00	0001		2	1	1	1	01	Sueldos fijos	1101	20	1955	100	900,000.00	0.00	900,000.00	454,199.80	213,582.38	667,782.18	74.20	232,217.82	25.80
1.1		01	00	0001		2	1	1	4	01	Sueldo Anual No. 13	1101	20	1955	100	75,000.00	0.00	75,000.00	0.00	0.00	0.00	0.00	75,000.00	100.00
1.1		01	00	0001		2	1	2			SOBRESUELDOS					288,000.00	0.00	288,000.00	142,000.00	54,000.00	196,000.00	68.06	92,000.00	31.94
1.1		01	00	0001		2	1	2	2	06	Incentivo por Rendimiento Individual	1101	20	1955	100	288,000.00	0.00	288,000.00	142,000.00	54,000.00	196,000.00	68.06	92,000.00	31.94
1.1		01	00	0001		2	1	5			CONTRIBUCIONES A LA SEGURIDAD SOCIAL					139,410.00	0.00	139,410.00	43,708.07	10,213.47	53,921.54	38.68	85,488.46	61.32
1.1		01	00	0001		2	1	5	1	01	Contribuciones al seguro de salud	1101	20	1955	100	63,810.00	0.00	63,810.00	19,286.07	4,840.53	24,126.60	37.81	39,683.40	62.19
1.1		01	00	0001		2	1	5	2	01	Contribuciones al seguro de pensiones	1101	20	1955	100	63,900.00	0.00	63,900.00	19,614.00	4,844.94	24,458.94	38.28	39,441.06	61.72
1.1		01	00	0001		2	1	5	3	01	Contribuciones al seguro de riesgo laboral	1101	20	1955	100	11,700.00	0.00	11,700.00	4,808.00	528.00	5,336.00	45.61	6,364.00	54.39
1.1		01	00	0001		2	2				CONTRATACIÓN DE SERVICIOS					40,000.00	0.00	40,000.00	0.00	0.00	0.00	0.00	40,000.00	100.00
1.1		01	00	0001		2	2	3			VIÁTICOS					40,000.00	0.00	40,000.00	0.00	0.00	0.00	0.00	40,000.00	100.00
1.1		01	00	0001		2	2	3	1	01	Viáticos dentro del país	1101	30	9996	102	40,000.00	0.00	40,000.00	0.00	0.00	0.00	0.00	40,000.00	100.00
1.1		01	00	0003							Administración Municipal					3,247,304.00	100,000.00	3,347,304.00	1,458,887.32	647,249.69	2,106,137.01	62.92	1,241,166.99	37.08
1.1		01	00	0003		2	1				REMUNERACIONES Y CONTRIBUCIONES					3,047,304.00	100,000.00	3,147,304.00	1,424,387.32	637,749.69	2,062,137.01	65.52	1,085,166.99	34.48
1.1		01	00	0003		2	1	1			REMUNERACIONES					2,417,000.00	0.00	2,417,000.00	1,114,070.41	490,427.19	1,604,497.60	66.38	812,502.40	33.62

MINISTERIO DE HACIENDA
DIRECCION GENERAL DE PRESUPUESTO
EJECUCIÓN TRIMESTRAL DE LOS GASTOS Y APLICACIONES FINANCIERAS POR DESTINO DE FONDOS Y ESTRUCTURA PROGRAMATICA
CORRESPONDIENTE AL TERCER TRIMESTRE DEL AÑO 2024

Código del Capítulo: **7354**

Denominación: **Junta de Distrito Municipal de Caleta (La Romana)**

Destino de Fondos	Estructura Programática					SNIP	Clasificador del Gasto					Función	Fuente Financiamiento	Fuente Especifica	Organismo Financiador	Presupuesto			Devengado				Balance Disponible	% Balance Disponible	
	Partidas no Asig. a Prog.	Programa	Proyecto	Actividad/Obra	Tipo		Objeto	Cuenta	Subcuenta	Auxiliar	Denominación del Gasto					Original	Modificaciones	Vigente	Acumulado Anterior	Trimestre	A la Fecha	% Devengado a la Fecha			
																									20
1	2	3	4	5	6	7	8	9	10	11	12	13	14	15	16	17	18	19 = 17 +/- 18	20	21	22 = 20 + 21	23 = 22 ÷ 19	24 = 19 - 22	25 = 24 ÷ 19	
1.1		01	00	0003		2	1	1	1	01	Sueldos fijos	1101	20	1955	100	1,908,000.00	0.00	1,908,000.00	1,065,070.41	459,427.19	1,524,497.60	79.90	383,502.40	20.10	
1.1		01	00	0003		2	1	1	2		Remuneraciones al personal con carácter transitorio					200,000.00	0.00	200,000.00	49,000.00	31,000.00	80,000.00	40.00	120,000.00	60.00	
1.1		01	00	0003		2	1	1	2	06	Jornales	1101	30	9995	102	100,000.00	0.00	100,000.00	4,000.00	10,000.00	14,000.00	14.00	86,000.00	86.00	
1.1		01	00	0003		2	1	1	2	08	Personal de carácter temporal	1101	30	9995	102	100,000.00	0.00	100,000.00	45,000.00	21,000.00	66,000.00	66.00	34,000.00	34.00	
1.1		01	00	0003		2	1	1	4	01	Sueldo Anual No. 13	1101	20	1955	100	159,000.00	0.00	159,000.00	0.00	0.00	0.00	0.00	0.00	159,000.00	100.00
1.1		01	00	0003		2	1	1	5	03	Prestación laboral por desvinculación	1101	30	9995	102	150,000.00	0.00	150,000.00	0.00	0.00	0.00	0.00	0.00	150,000.00	100.00
1.1		01	00	0003		2	1	2			SOBRESUELDOS					450,000.00	0.00	450,000.00	223,000.00	120,390.00	343,390.00	76.31	106,610.00	23.69	
1.1		01	00	0003		2	1	2	2		Compensación					450,000.00	0.00	450,000.00	223,000.00	120,390.00	343,390.00	76.31	106,610.00	23.69	
1.1		01	00	0003		2	1	2	2	04	Prima de transporte	1101	20	1955	100	250,000.00	0.00	250,000.00	80,000.00	80,000.00	160,000.00	64.00	90,000.00	36.00	
1.1		01	00	0003		2	1	2	2	06	Incentivo por Rendimiento Individual	1101	30	9995	102	43,480.00	0.00	43,480.00	42,000.00	1,000.00	43,000.00	98.90	480.00	1.10	
1.1		01	00	0003		2	1	2	2	06	Incentivo por Rendimiento Individual	1101	30	9996	102	156,520.00	0.00	156,520.00	101,000.00	39,390.00	140,390.00	89.69	16,130.00	10.31	
1.1		01	00	0003		2	1	5			CONTRIBUCIONES A LA SEGURIDAD SOCIAL					180,304.00	100,000.00	280,304.00	87,316.91	26,932.50	114,249.41	40.76	166,054.59	59.24	
1.1		01	00	0003		2	1	5	1		Contribuciones al seguro de salud					82,528.00	100,000.00	182,528.00	38,714.87	12,407.50	51,122.37	28.01	131,405.63	71.99	
1.1		01	00	0003		2	1	5	1	01	Contribuciones al seguro de salud	1101	20	1955	100	82,528.00	0.00	82,528.00	38,714.87	12,407.50	51,122.37	61.95	31,405.63	38.05	
1.1		01	00	0003		2	1	5	1	01	Contribuciones al seguro de salud	1101	30	9998	121	0.00	100,000.00	100,000.00	0.00	0.00	0.00	0.00	0.00	100,000.00	100.00
1.1		01	00	0003		2	1	5	2	01	Contribuciones al seguro de pensiones	1101	20	1955	100	82,644.00	0.00	82,644.00	39,844.84	12,425.00	52,269.84	63.25	30,374.16	36.75	
1.1		01	00	0003		2	1	5	3	01	Contribuciones al seguro de riesgo laboral	1101	20	1955	100	15,132.00	0.00	15,132.00	8,757.20	2,100.00	10,857.20	71.75	4,274.80	28.25	
1.1		01	00	0003		2	2				CONTRATACIÓN DE SERVICIOS					200,000.00	0.00	200,000.00	34,500.00	9,500.00	44,000.00	22.00	156,000.00	78.00	
1.1		01	00	0003		2	2	3			VIÁTICOS					200,000.00	0.00	200,000.00	34,500.00	9,500.00	44,000.00	22.00	156,000.00	78.00	
1.1		01	00	0003		2	2	3	1	01	Viáticos dentro del país	1101	30	9996	102	50,000.00	0.00	50,000.00	14,500.00	9,500.00	24,000.00	48.00	26,000.00	52.00	
1.1		01	00	0003		2	2	3	2	01	Viáticos fuera del país	1101	30	9996	102	150,000.00	0.00	150,000.00	20,000.00	0.00	20,000.00	13.33	130,000.00	86.67	

MINISTERIO DE HACIENDA
DIRECCION GENERAL DE PRESUPUESTO
EJECUCIÓN TRIMESTRAL DE LOS GASTOS Y APLICACIONES FINANCIERAS POR DESTINO DE FONDOS Y ESTRUCTURA PROGRAMATICA
CORRESPONDIENTE AL TERCER TRIMESTRE DEL AÑO 2024

Código del Capítulo: **7354**

Denominación: **Junta de Distrito Municipal de Caleta (La Romana)**

Destino de Fondos	Estructura Programática				SNIP	Clasificador del Gasto					Función	Fuente Financiamiento	Fuente Especifica	Organismo Financiador	Presupuesto			Devengado				Balance Disponible	% Balance Disponible		
	Partidas no Asig. a Prog.	Programa	Proyecto	Actividad/Obra		Tipo	Objeto	Cuenta	Subcuenta	Auxiliar					Denominación del Gasto	Original	Modificaciones	Vigente	Acumulado Anterior	Trimestre	A la Fecha			% Devengado a la Fecha	
1	2	3	4	5	6	7	8	9	10	11	12	13	14	15	16	17	18	19 = 17 +/- 18	20	21	22 = 20 + 21	23 = 22 ÷ 19	24 = 19 - 22	25 = 24 ÷ 19	
1.1		01	00	0004							Servicios Administrativos y Financieros					1,616,998.00	198,891.05	1,815,889.05	738,851.12	312,997.60	1,051,848.72	57.92	764,040.33	42.08	
1.1		01	00	0004		2	1				REMUNERACIONES Y CONTRIBUCIONES					1,516,998.00	198,891.05	1,715,889.05	717,193.27	307,669.65	1,024,862.92	59.73	691,026.13	40.27	
1.1		01	00	0004		2	1	1			REMUNERACIONES					1,259,000.00	0.00	1,259,000.00	533,350.46	232,733.65	766,084.11	60.85	492,915.89	39.15	
1.1		01	00	0004		2	1	1	1	01	Sueldos fijos	1102	20	1955	100	1,116,000.00	0.00	1,116,000.00	513,350.46	232,733.65	746,084.11	66.85	369,915.89	33.15	
1.1		01	00	0004		2	1	1	4	01	Sueldo Anual No. 13	1102	20	1955	100	93,000.00	0.00	93,000.00	0.00	0.00	0.00	0.00	0.00	93,000.00	100.00
1.1		01	00	0004		2	1	1	6	01	Vacaciones	1102	30	9995	102	50,000.00	0.00	50,000.00	20,000.00	0.00	20,000.00	40.00	30,000.00	60.00	
1.1		01	00	0004		2	1	2			SOBRESUELDOS					100,000.00	100,000.00	200,000.00	132,000.00	60,390.00	192,390.00	96.20	7,610.00	3.81	
1.1		01	00	0004		2	1	2	2	06	Incentivo por Rendimiento Individual	1102	30	9996	102	100,000.00	100,000.00	200,000.00	132,000.00	60,390.00	192,390.00	96.20	7,610.00	3.81	
1.1		01	00	0004		2	1	5			CONTRIBUCIONES A LA SEGURIDAD SOCIAL					157,998.00	98,891.05	256,889.05	51,842.81	14,546.00	66,388.81	25.84	190,500.24	74.16	
1.1		01	00	0004		2	1	5	1		Contribuciones al seguro de salud					72,318.00	98,891.05	171,209.05	14,658.81	4,254.00	18,912.81	11.05	152,296.24	88.95	
1.1		01	00	0004		2	1	5	1	01	Contribuciones al seguro de salud	1102	20	1955	100	72,318.00	0.00	72,318.00	14,658.81	4,254.00	18,912.81	26.15	53,405.19	73.85	
1.1		01	00	0004		2	1	5	1	01	Contribuciones al seguro de salud	1102	30	9998	121	0.00	98,891.05	98,891.05	0.00	0.00	0.00	0.00	0.00	98,891.05	100.00
1.1		01	00	0004		2	1	5	2	01	Contribuciones al seguro de pensiones	1102	20	1955	100	72,420.00	0.00	72,420.00	31,808.00	8,804.00	40,612.00	56.08	31,808.00	43.92	
1.1		01	00	0004		2	1	5	3	01	Contribuciones al seguro de riesgo laboral	1102	20	1955	100	13,260.00	0.00	13,260.00	5,376.00	1,488.00	6,864.00	51.76	6,396.00	48.24	
1.1		01	00	0004		2	2				CONTRATACIÓN DE SERVICIOS					100,000.00	0.00	100,000.00	21,657.85	5,327.95	26,985.80	26.99	73,014.20	73.01	
1.1		01	00	0004		2	2	3			VIÁTICOS					30,000.00	0.00	30,000.00	2,500.00	3,000.00	5,500.00	18.33	24,500.00	81.67	
1.1		01	00	0004		2	2	3	1	01	Viáticos dentro del país	1102	30	9995	102	30,000.00	0.00	30,000.00	2,500.00	3,000.00	5,500.00	18.33	24,500.00	81.67	
1.1		01	00	0004		2	2	8			OTROS SERVICIOS NO INCLUIDOS EN CONCEPTOS ANTERIORES					70,000.00	0.00	70,000.00	19,157.85	2,327.95	21,485.80	30.69	48,514.20	69.31	
1.1		01	00	0004		2	2	8	2	01	Comisiones y gastos bancarios	1102	20	1955	100	30,000.00	0.00	30,000.00	7,157.85	2,327.95	9,485.80	31.62	20,514.20	68.38	
1.1		01	00	0004		2	2	8	7	06	Otros servicios técnicos profesionales	1102	30	9996	102	40,000.00	0.00	40,000.00	12,000.00	0.00	12,000.00	30.00	28,000.00	70.00	

MINISTERIO DE HACIENDA
DIRECCION GENERAL DE PRESUPUESTO
EJECUCIÓN TRIMESTRAL DE LOS GASTOS Y APLICACIONES FINANCIERAS POR DESTINO DE FONDOS Y ESTRUCTURA PROGRAMATICA
CORRESPONDIENTE AL TERCER TRIMESTRE DEL AÑO 2024

Código del Capítulo: **7354**

Denominación: **Junta de Distrito Municipal de Caleta (La Romana)**

Destino de Fondos	Estructura Programática					SNIP	Clasificador del Gasto					Función	Fuente Financiamiento	Fuente Específica	Organismo Financiador	Presupuesto			Devengado				Balance Disponible	% Balance Disponible
	Partidas no Asig. a Prog.	Programa	Proyecto	Actividad/Obra	Tipo		Objeto	Cuenta	Subcuenta	Auxiliar	Denominación del Gasto					Original	Modificaciones	Vigente	Acumulado Anterior	Trimestre	A la Fecha	% Devengado a la Fecha		
1.1	01	00	0005							Gestión Urbana, Planeación y Regulación Uso de Suelo					1,063,288.00	-100,000.00	963,288.00	361,559.20	171,395.53	532,954.73	55.33	430,333.27	44.67	
1.1	01	00	0005		2	1				REMUNERACIONES Y CONTRIBUCIONES					913,288.00	0.00	913,288.00	353,059.20	165,895.53	518,954.73	56.82	394,333.27	43.18	
1.1	01	00	0005		2	1	1			REMUNERACIONES					407,500.00	0.00	407,500.00	194,400.00	74,417.53	268,817.53	65.97	138,682.47	34.03	
1.1	01	00	0005		2	1	1	1	01	Sueldos fijos	1102	20	1955	100	330,000.00	0.00	330,000.00	194,400.00	74,417.53	268,817.53	81.46	61,182.47	18.54	
1.1	01	00	0005		2	1	1	2	08	Personal de carácter temporal	1102	30	9996	102	50,000.00	0.00	50,000.00	0.00	0.00	0.00	0.00	0.00	50,000.00	100.00
1.1	01	00	0005		2	1	1	4	01	Sueldo Anual No. 13	1102	20	1955	100	27,500.00	0.00	27,500.00	0.00	0.00	0.00	0.00	0.00	27,500.00	100.00
1.1	01	00	0005		2	1	2			SOBRESUELDOS					478,835.00	0.00	478,835.00	134,343.00	91,250.00	225,593.00	47.11	253,242.00	52.89	
1.1	01	00	0005		2	1	2	2		Compensación					478,835.00	0.00	478,835.00	134,343.00	91,250.00	225,593.00	47.11	253,242.00	52.89	
1.1	01	00	0005		2	1	2	2	06	Incentivo por Rendimiento Individual	1102	30	9995	102	63,893.00	0.00	63,893.00	63,655.00	0.00	63,655.00	99.63	238.00	0.37	
1.1	01	00	0005		2	1	2	2	06	Incentivo por Rendimiento Individual	1102	30	9998	102	414,942.00	0.00	414,942.00	70,688.00	91,250.00	161,938.00	39.03	253,004.00	60.97	
1.1	01	00	0005		2	1	5			CONTRIBUCIONES A LA SEGURIDAD SOCIAL					26,953.00	0.00	26,953.00	24,316.20	228.00	24,544.20	91.06	2,408.80	8.94	
1.1	01	00	0005		2	1	5	1	01	Contribuciones al seguro de salud	1102	20	1955	100	12,337.00	0.00	12,337.00	11,202.20	0.00	11,202.20	90.80	1,134.80	9.20	
1.1	01	00	0005		2	1	5	2	01	Contribuciones al seguro de pensiones	1102	20	1955	100	12,354.00	0.00	12,354.00	11,218.00	0.00	11,218.00	90.80	1,136.00	9.20	
1.1	01	00	0005		2	1	5	3	01	Contribuciones al seguro de riesgo laboral	1102	20	1955	100	2,262.00	0.00	2,262.00	1,896.00	228.00	2,124.00	93.90	138.00	6.10	
1.1	01	00	0005		2	2				CONTRATACIÓN DE SERVICIOS					150,000.00	-100,000.00	50,000.00	8,500.00	5,500.00	14,000.00	28.00	36,000.00	72.00	
1.1	01	00	0005		2	2	3			VIÁTICOS					150,000.00	-100,000.00	50,000.00	8,500.00	5,500.00	14,000.00	28.00	36,000.00	72.00	
1.1	01	00	0005		2	2	3	1	01	Viáticos dentro del país	1102	30	9996	102	150,000.00	-100,000.00	50,000.00	8,500.00	5,500.00	14,000.00	28.00	36,000.00	72.00	
1.1		12								Gestión y Administración de Servicios Públicos					30,000.00	0.00	30,000.00	29,000.00	1,000.00	30,000.00	100.00	0.00	0.00	
1.1		12	00	0003						Manejo de Residuos Sólidos					30,000.00	0.00	30,000.00	29,000.00	1,000.00	30,000.00	100.00	0.00	0.00	
1.1		12	00	0003		2	1			REMUNERACIONES Y CONTRIBUCIONES					30,000.00	0.00	30,000.00	29,000.00	1,000.00	30,000.00	100.00	0.00	0.00	

MINISTERIO DE HACIENDA
DIRECCION GENERAL DE PRESUPUESTO
EJECUCIÓN TRIMESTRAL DE LOS GASTOS Y APLICACIONES FINANCIERAS POR DESTINO DE FONDOS Y ESTRUCTURA PROGRAMATICA
CORRESPONDIENTE AL TERCER TRIMESTRE DEL AÑO 2024

Código del Capítulo: 7354

Denominación: Junta de Distrito Municipal de Caleta (La Romana)

Destino de Fondos	Estructura Programática					SNIP	Clasificador del Gasto					Función	Fuente Financiamiento	Fuente Específica	Organismo Financador	Presupuesto			Devengado				Balance Disponible	% Balance Disponible
	Partidas no Asig. a Prog.	Programa	Proyecto	Actividad/Obra			Tipo	Objeto	Cuenta	Subcuenta	Auxiliar					Denominación del Gasto	Original	Modificaciones	Vigente	Acumulado Anterior	Trimestre	A la Fecha		
1	2	3	4	5	6	7	8	9	10	11	12	13	14	15	16	17	18	19 = 17 +/- 18	20	21	22 = 20 + 21	23 = 22 ÷ 19	24 = 19 - 22	25 = 24 ÷ 19
1.1		12	00	0003		2	1	1			REMUNERACIONES					30,000.00	0.00	30,000.00	29,000.00	1,000.00	30,000.00	100.00	0.00	0.00
1.1		12	00	0003		2	1	1	2	08	Personal de carácter temporal	3202	30	9996	102	30,000.00	0.00	30,000.00	29,000.00	1,000.00	30,000.00	100.00	0.00	0.00

MINISTERIO DE HACIENDA
DIRECCION GENERAL DE PRESUPUESTO
EJECUCIÓN TRIMESTRAL DE LOS GASTOS Y APLICACIONES FINANCIERAS POR DESTINO DE FONDOS Y ESTRUCTURA PROGRAMATICA
CORRESPONDIENTE AL TERCER TRIMESTRE DEL AÑO 2024

Código del Capítulo: 7354

Denominación: Junta de Distrito Municipal de Caleta (La Romana)

Destino de Fondos	Estructura Programática					SNIP	Clasificador del Gasto					Denominación del Gasto	Función	Fuente Financiamiento	Fuente Específica	Organismo Financiador	Presupuesto			Devengado				Balance Disponible	% Balance Disponible
	Partidas no Asig. a Prog.	Programa	Proyecto	Actividad/Obra	Tipo		Objeto	Cuenta	Subcuenta	Auxiliar	Original						Modificaciones	Vigente	Acumulado Anterior	Trimestre	A la Fecha	% Devengado a la Fecha			
																							20		
1.2																	8,926,000.00	54,642.76	8,980,642.76	3,636,444.24	1,744,807.17	5,381,251.41	59.92	3,599,391.35	40.08
1.2					2												8,926,000.00	54,642.76	8,980,642.76	3,636,444.24	1,744,807.17	5,381,251.41	59.92	3,599,391.35	40.08
1.2		01															1,801,000.00	54,642.76	1,855,642.76	437,133.45	208,238.82	645,372.27	34.78	1,210,270.49	65.22
1.2		01	00	0003													1,716,000.00	54,642.76	1,770,642.76	399,923.14	178,043.00	577,966.14	32.64	1,192,676.62	67.36
1.2		01	00	0003	2	1											160,000.00	0.00	160,000.00	5,500.00	0.00	5,500.00	3.44	154,500.00	96.56
1.2		01	00	0003	2	1	1										160,000.00	0.00	160,000.00	5,500.00	0.00	5,500.00	3.44	154,500.00	96.56
1.2		01	00	0003	2	1	1	2	08	Personal de carácter temporal	1101	30	9995	102			160,000.00	0.00	160,000.00	5,500.00	0.00	5,500.00	3.44	154,500.00	96.56
1.2		01	00	0003	2	2				CONTRATACIÓN DE SERVICIOS							1,216,000.00	54,642.76	1,270,642.76	371,308.29	162,595.00	533,903.29	42.02	736,739.47	57.98
1.2		01	00	0003	2	2	1			SERVICIOS BASICOS							36,000.00	0.00	36,000.00	22,067.17	8,952.00	31,019.17	86.16	4,980.83	13.84
1.2		01	00	0003	2	2	1	3	01	Teléfono local	1101	20	1955	100			36,000.00	0.00	36,000.00	22,067.17	8,952.00	31,019.17	86.16	4,980.83	13.84
1.2		01	00	0003	2	2	2			PUBLICIDAD, IMPRESIÓN Y ENCUADERNACIÓN							250,000.00	0.00	250,000.00	99,341.12	38,043.00	137,384.12	54.95	112,615.88	45.05
1.2		01	00	0003	2	2	2	1	01	Publicidad y propaganda	1101	30	9996	102			150,000.00	0.00	150,000.00	37,500.00	33,500.00	71,000.00	47.33	79,000.00	52.67
1.2		01	00	0003	2	2	2	2	01	Impresión, encuadernación y rotulación	1101	30	9995	102			100,000.00	0.00	100,000.00	61,841.12	4,543.00	66,384.12	66.38	33,615.88	33.62
1.2		01	00	0003	2	2	5			ALQUILERES Y RENTAS							480,000.00	0.00	480,000.00	240,000.00	80,000.00	320,000.00	66.67	160,000.00	33.33
1.2		01	00	0003	2	2	5	1	01	Alquileres y rentas de edificaciones y locales	1101	20	1955	100			480,000.00	0.00	480,000.00	240,000.00	80,000.00	320,000.00	66.67	160,000.00	33.33
1.2		01	00	0003	2	2	8			OTROS SERVICIOS NO INCLUIDOS EN CONCEPTOS ANTERIORES							450,000.00	54,642.76	504,642.76	9,900.00	35,600.00	45,500.00	9.02	459,142.76	90.98
1.2		01	00	0003	2	2	8	1	01	Gastos judiciales	1101	30	9995	102			100,000.00	0.00	100,000.00	9,900.00	8,600.00	18,500.00	18.50	81,500.00	81.50
1.2		01	00	0003	2	2	8	6		Servicio de organización de eventos, festividades y actividades de entretenimiento							350,000.00	54,642.76	404,642.76	0.00	27,000.00	27,000.00	6.67	377,642.76	93.33
1.2		01	00	0003	2	2	8	6	01	Eventos generales	1101	20	1955	100			57,155.00	0.00	57,155.00	0.00	0.00	0.00	0.00	57,155.00	100.00

MINISTERIO DE HACIENDA
DIRECCION GENERAL DE PRESUPUESTO
EJECUCIÓN TRIMESTRAL DE LOS GASTOS Y APLICACIONES FINANCIERAS POR DESTINO DE FONDOS Y ESTRUCTURA PROGRAMATICA
CORRESPONDIENTE AL TERCER TRIMESTRE DEL AÑO 2024

Código del Capítulo: **7354**

Denominación: **Junta de Distrito Municipal de Caleta (La Romana)**

Destino de Fondos	Estructura Programática					SNIP	Clasificador del Gasto					Función	Fuente Financiamiento	Fuente Específica	Organismo Financiador	Presupuesto			Devengado				Balance Disponible	% Balance Disponible
	Partidas no Asig. a Prog.	Programa	Proyecto	Actividad/Obra	Tipo		Objeto	Cuenta	Subcuenta	Auxiliar	Denominación del Gasto					Original	Modificaciones	Vigente	Acumulado Anterior	Trimestre	A la Fecha	% Devengado a la Fecha		
1	2	3	4	5	6	7	8	9	10	11	12	13	14	15	16	17	18	19 = 17 +/- 18	20	21	22 = 20 + 21	23 = 22 ÷ 19	24 = 19 - 22	25 = 24 ÷ 19
1.2		01	00	0003		2	2	8	6	01	Eventos generales	1101	30	9995	102	92,845.00	0.00	92,845.00	0.00	15,000.00	15,000.00	16.16	77,845.00	83.84
1.2		01	00	0003		2	2	8	6	01	Eventos generales	1101	30	9996	102	200,000.00	0.00	200,000.00	0.00	0.00	0.00	0.00	200,000.00	100.00
1.2		01	00	0003		2	2	8	6	01	Eventos generales	1101	30	9998	102	0.00	54,642.76	54,642.76	0.00	12,000.00	12,000.00	21.96	42,642.76	78.04
1.2		01	00	0003		2	3				MATERIALES Y SUMINISTROS					340,000.00	0.00	340,000.00	23,114.85	15,448.00	38,562.85	11.34	301,437.15	88.66
1.2		01	00	0003		2	3	1			ALIMENTOS Y PRODUCTOS AGROFORESTALES					150,000.00	0.00	150,000.00	7,175.00	0.00	7,175.00	4.78	142,825.00	95.22
1.2		01	00	0003		2	3	1	1	01	Alimentos y bebidas para personas	1101	30	9996	102	150,000.00	0.00	150,000.00	7,175.00	0.00	7,175.00	4.78	142,825.00	95.22
1.2		01	00	0003		2	3	3			PRODUCTOS DE PAPEL, CARTON E IMPRESOS					50,000.00	0.00	50,000.00	10,939.85	4,310.00	15,249.85	30.50	34,750.15	69.50
1.2		01	00	0003		2	3	3	1	01	Papel de escritorio	1101	30	9996	102	50,000.00	0.00	50,000.00	10,939.85	4,310.00	15,249.85	30.50	34,750.15	69.50
1.2		01	00	0003		2	3	7			COMBUSTIBLES, LUBRICANTES, PRODUCTOS QUIMICOS Y CONEXOS					70,000.00	0.00	70,000.00	0.00	11,138.00	11,138.00	15.91	58,862.00	84.09
1.2		01	00	0003		2	3	7	1	04	Gas GLP	1101	20	1955	100	70,000.00	0.00	70,000.00	0.00	11,138.00	11,138.00	15.91	58,862.00	84.09
1.2		01	00	0003		2	3	9			PRODUCTOS Y UTILES VARIOS					70,000.00	0.00	70,000.00	5,000.00	0.00	5,000.00	7.14	65,000.00	92.86
1.2		01	00	0003		2	3	9	1	01	Material para limpieza	1101	30	9996	102	70,000.00	0.00	70,000.00	5,000.00	0.00	5,000.00	7.14	65,000.00	92.86
1.2		01	00	0004							Servicios Administrativos y Financieros					85,000.00	0.00	85,000.00	37,210.31	30,195.82	67,406.13	79.30	17,593.87	20.70
1.2		01	00	0004		2	2				CONTRATACIÓN DE SERVICIOS					85,000.00	0.00	85,000.00	37,210.31	30,195.82	67,406.13	79.30	17,593.87	20.70
1.2		01	00	0004		2	2	8			OTROS SERVICIOS NO INCLUIDOS EN CONCEPTOS ANTERIORES					85,000.00	0.00	85,000.00	37,210.31	30,195.82	67,406.13	79.30	17,593.87	20.70
1.2		01	00	0004		2	2	8	2	01	Comisiones y gastos bancarios	1102	20	1955	100	50,000.00	0.00	50,000.00	7,210.31	30,195.82	37,406.13	74.81	12,593.87	25.19
1.2		01	00	0004		2	2	8	7	06	Otros servicios técnicos profesionales	1102	30	9995	102	35,000.00	0.00	35,000.00	30,000.00	0.00	30,000.00	85.71	5,000.00	14.29
1.2		12									Gestión y Administración de Servicios Públicos					6,999,000.00	-114,000.00	6,885,000.00	3,046,810.79	1,507,568.35	4,554,379.14	66.15	2,330,620.86	33.85
1.2		12	00	0002							Ornato y Saneamiento de Calles, Plazas y Parques					6,012,939.00	0.00	6,012,939.00	2,849,937.88	1,440,634.18	4,290,572.06	71.36	1,722,366.94	28.64

MINISTERIO DE HACIENDA
DIRECCION GENERAL DE PRESUPUESTO
EJECUCIÓN TRIMESTRAL DE LOS GASTOS Y APLICACIONES FINANCIERAS POR DESTINO DE FONDOS Y ESTRUCTURA PROGRAMATICA
CORRESPONDIENTE AL TERCER TRIMESTRE DEL AÑO 2024

Código del Capítulo: **7354**

Denominación: **Junta de Distrito Municipal de Caleta (La Romana)**

Destino de Fondos	Estructura Programática					SNIP	Clasificador del Gasto					Función	Fuente Financiamiento	Fuente Específica	Organismo Financiador	Presupuesto			Devengado				Balance Disponible	% Balance Disponible	
	Partidas no Asig. a Prog.	Programa	Proyecto	Actividad/Obra	Tipo		Objeto	Cuenta	Subcuenta	Auxiliar	Denominación del Gasto					Original	Modificaciones	Vigente	Acumulado Anterior	Trimestre	A la Fecha	% Devengado a la Fecha			
																									20
1	2	3	4	5	6	7	8	9	10	11	12	13	14	15	16	17	18	19 = 17 +/- 18	20	21	22 = 20 + 21	23 = 22 ÷ 19	24 = 19 - 22	25 = 24 ÷ 19	
1.2		12	00	0002		2	1				REMUNERACIONES Y CONTRIBUCIONES					5,133,939.00	0.00	5,133,939.00	2,827,661.08	1,440,634.18	4,268,295.26	83.14	865,643.74	16.86	
1.2		12	00	0002		2	1	1			REMUNERACIONES					4,867,500.00	-70,000.00	4,797,500.00	2,665,080.23	1,375,937.48	4,041,017.71	84.23	756,482.29	15.77	
1.2		12	00	0002		2	1	1	1	01	Sueldos fijos	3299	20	1955	100	4,290,000.00	0.00	4,290,000.00	2,657,580.23	1,374,337.48	4,031,917.71	93.98	258,082.29	6.02	
1.2		12	00	0002		2	1	1	2		Remuneraciones al personal con carácter transitorio					220,000.00	-70,000.00	150,000.00	7,500.00	1,600.00	9,100.00	6.07	140,900.00	93.93	
1.2		12	00	0002		2	1	1	2	06	Jornales	3299	30	9996	102	100,000.00	0.00	100,000.00	0.00	1,600.00	1,600.00	1.60	98,400.00	98.40	
1.2		12	00	0002		2	1	1	2	08	Personal de carácter temporal	3299	30	9996	102	120,000.00	-70,000.00	50,000.00	7,500.00	0.00	7,500.00	15.00	42,500.00	85.00	
1.2		12	00	0002		2	1	1	4	01	Sueldo Anual No. 13	3299	20	1955	100	357,500.00	0.00	357,500.00	0.00	0.00	0.00	0.00	357,500.00	100.00	
1.2		12	00	0002		2	1	2			SOBRESUELDOS					30,000.00	70,000.00	100,000.00	41,905.00	32,390.00	74,295.00	74.30	25,705.00	25.71	
1.2		12	00	0002		2	1	2	2		Compensación					30,000.00	70,000.00	100,000.00	41,905.00	32,390.00	74,295.00	74.30	25,705.00	25.71	
1.2		12	00	0002		2	1	2	2	06	Incentivo por Rendimiento Individual	3299	20	1955	100	30,000.00	0.00	30,000.00	26,905.00	3,095.00	30,000.00	100.00	0.00	0.00	
1.2		12	00	0002		2	1	2	2	06	Incentivo por Rendimiento Individual	3299	30	9996	102	0.00	70,000.00	70,000.00	15,000.00	29,295.00	44,295.00	63.28	25,705.00	36.72	
1.2		12	00	0002		2	1	5			CONTRIBUCIONES A LA SEGURIDAD SOCIAL					236,439.00	0.00	236,439.00	120,675.85	32,306.70	152,982.55	64.70	83,456.45	35.30	
1.2		12	00	0002		2	1	5	1	01	Contribuciones al seguro de salud	3299	20	1955	100	108,222.00	0.00	108,222.00	54,778.99	14,925.81	69,704.80	64.41	38,517.20	35.59	
1.2		12	00	0002		2	1	5	2	01	Contribuciones al seguro de pensiones	3299	20	1955	100	108,374.00	0.00	108,374.00	54,590.04	14,946.09	69,536.13	64.16	38,837.87	35.84	
1.2		12	00	0002		2	1	5	3	01	Contribuciones al seguro de riesgo laboral	3299	20	1955	100	19,843.00	0.00	19,843.00	11,306.82	2,434.80	13,741.62	69.25	6,101.38	30.75	
1.2		12	00	0002		2	2				CONTRATACIÓN DE SERVICIOS					100,000.00	0.00	100,000.00	0.00	0.00	0.00	0.00	100,000.00	100.00	
1.2		12	00	0002		2	2	3			VIÁTICOS					50,000.00	0.00	50,000.00	0.00	0.00	0.00	0.00	50,000.00	100.00	
1.2		12	00	0002		2	2	3	1	01	Viáticos dentro del país	3299	30	9996	102	50,000.00	0.00	50,000.00	0.00	0.00	0.00	0.00	0.00	50,000.00	100.00
1.2		12	00	0002		2	2	6			SEGUROS					50,000.00	0.00	50,000.00	0.00	0.00	0.00	0.00	50,000.00	100.00	
1.2		12	00	0002		2	2	6	3	01	Seguros de personas	3299	30	9996	102	50,000.00	0.00	50,000.00	0.00	0.00	0.00	0.00	0.00	50,000.00	100.00
1.2		12	00	0002		2	3				MATERIALES Y SUMINISTROS					779,000.00	0.00	779,000.00	22,276.80	0.00	22,276.80	2.86	756,723.20	97.14	

MINISTERIO DE HACIENDA
DIRECCION GENERAL DE PRESUPUESTO
EJECUCIÓN TRIMESTRAL DE LOS GASTOS Y APLICACIONES FINANCIERAS POR DESTINO DE FONDOS Y ESTRUCTURA PROGRAMATICA
CORRESPONDIENTE AL TERCER TRIMESTRE DEL AÑO 2024

Código del Capítulo: **7354**

Denominación: **Junta de Distrito Municipal de Caleta (La Romana)**

Destino de Fondos	Estructura Programática					SNIP	Clasificador del Gasto					Función	Fuente Financiamiento	Fuente Especifica	Organismo Financiador	Presupuesto			Devengado				Balance Disponible	% Balance Disponible
	Partidas no Asig. a Prog.	Programa	Proyecto	Actividad/Obra	Tipo		Objeto	Cuenta	Subcuenta	Auxiliar	Denominación del Gasto					Original	Modificaciones	Vigente	Acumulado Anterior	Trimestre	A la Fecha	% Devengado a la Fecha		
1.2		12	00	0002	2	3	2			TEXTILES Y VESTUARIOS				50,000.00	0.00	50,000.00	0.00	0.00	0.00	0.00	50,000.00	100.00		
1.2		12	00	0002	2	3	2	3	01	Prendas y accesorios de vestir	3299	30	9996	102	50,000.00	0.00	50,000.00	0.00	0.00	0.00	50,000.00	100.00		
1.2		12	00	0002	2	3	7			COMBUSTIBLES, LUBRICANTES, PRODUCTOS QUIMICOS Y CONEXOS					729,000.00	0.00	729,000.00	22,276.80	0.00	22,276.80	3.06	706,723.20	96.94	
1.2		12	00	0002	2	3	7	1		Combustibles y lubricantes					629,000.00	0.00	629,000.00	22,276.80	0.00	22,276.80	3.54	606,723.20	96.46	
1.2		12	00	0002	2	3	7	1	02	Gasoil	3299	20	1955	100	450,000.00	0.00	450,000.00	0.00	0.00	0.00	450,000.00	100.00		
1.2		12	00	0002	2	3	7	1	04	Gas GLP	3299	30	9996	102	179,000.00	0.00	179,000.00	22,276.80	0.00	22,276.80	12.45	156,723.20	87.55	
1.2		12	00	0002	2	3	7	2	05	Insecticidas, fumigantes y otros	3299	30	9995	102	100,000.00	0.00	100,000.00	0.00	0.00	0.00	100,000.00	100.00		
1.2		12	00	0003						Manejo de Residuos Sólidos					491,579.00	-114,000.00	377,579.00	17,379.04	0.00	17,379.04	4.60	360,199.96	95.40	
1.2		12	00	0003	2	1				REMUNERACIONES Y CONTRIBUCIONES					50,000.00	0.00	50,000.00	0.00	0.00	0.00	50,000.00	100.00		
1.2		12	00	0003	2	1	1			REMUNERACIONES					50,000.00	0.00	50,000.00	0.00	0.00	0.00	50,000.00	100.00		
1.2		12	00	0003	2	1	1	5	03	Prestación laboral por desvinculación	3202	30	9995	102	50,000.00	0.00	50,000.00	0.00	0.00	0.00	50,000.00	100.00		
1.2		12	00	0003	2	2				CONTRATACIÓN DE SERVICIOS					441,579.00	-114,000.00	327,579.00	17,379.04	0.00	17,379.04	5.31	310,199.96	94.69	
1.2		12	00	0003	2	2	5			ALQUILERES Y RENTAS					150,000.00	0.00	150,000.00	0.00	0.00	0.00	150,000.00	100.00		
1.2		12	00	0003	2	2	5	4	01	Alquileres de equipos de transporte, tracción y elevación	3202	30	9995	102	150,000.00	0.00	150,000.00	0.00	0.00	0.00	150,000.00	100.00		
1.2		12	00	0003	2	2	6			SEGUROS					35,000.00	0.00	35,000.00	17,379.04	0.00	17,379.04	49.65	17,620.96	50.35	
1.2		12	00	0003	2	2	6	1	01	Seguro de bienes inmuebles e infraestructura	3202	30	9996	102	35,000.00	0.00	35,000.00	17,379.04	0.00	17,379.04	49.65	17,620.96	50.35	
1.2		12	00	0003	2	2	7			SERVICIOS DE CONSERVACION, REPARACIONES MENORES E INSTALACIONES TEMPORALES					256,579.00	-114,000.00	142,579.00	0.00	0.00	0.00	142,579.00	100.00		
1.2		12	00	0003	2	2	7	2	06	Mantenimiento y reparación de equipos de transporte, tracción y elevación	3202	20	1955	100	256,579.00	-114,000.00	142,579.00	0.00	0.00	0.00	142,579.00	100.00		
1.2		12	00	0006						Seguridad y Vigilancia Ciudadana					494,482.00	0.00	494,482.00	179,493.87	66,934.17	246,428.04	49.84	248,053.96	50.16	

MINISTERIO DE HACIENDA
DIRECCION GENERAL DE PRESUPUESTO
EJECUCIÓN TRIMESTRAL DE LOS GASTOS Y APLICACIONES FINANCIERAS POR DESTINO DE FONDOS Y ESTRUCTURA PROGRAMATICA
CORRESPONDIENTE AL TERCER TRIMESTRE DEL AÑO 2024

Código del Capítulo: **7354**

Denominación: **Junta de Distrito Municipal de Caleta (La Romana)**

Destino de Fondos	Estructura Programática					SNIP	Clasificador del Gasto					Función	Fuente Financiamiento	Fuente Especifica	Organismo Financiador	Presupuesto			Devengado				Balance Disponible	% Balance Disponible	
	Partidas no Asig. a Prog.	Programa	Proyecto	Actividad/Obra			Tipo	Objeto	Cuenta	Subcuenta	Auxiliar					Denominación del Gasto	Original	Modificaciones	Vigente	Acumulado Anterior	Trimestre	A la Fecha			% Devengado a la Fecha
1	2	3	4	5	6	7	8	9	10	11	12	13	14	15	16	17	18	19 = 17 +/- 18	20	21	22 = 20 + 21	23 = 22 ÷ 19	24 = 19 - 22	25 = 24 ÷ 19	
1.2		12	00	0006		2	1				REMUNERACIONES Y CONTRIBUCIONES					494,482.00	0.00	494,482.00	179,493.87	66,934.17	246,428.04	49.84	248,053.96	50.16	
1.2		12	00	0006		2	1	1			REMUNERACIONES					366,600.00	0.00	366,600.00	130,000.00	58,027.93	188,027.93	51.29	178,572.07	48.71	
1.2		12	00	0006		2	1	1	1	01	Sueldos fijos	1401	20	1955	100	338,400.00	0.00	338,400.00	130,000.00	58,027.93	188,027.93	55.56	150,372.07	44.44	
1.2		12	00	0006		2	1	1	4	01	Sueldo Anual No. 13	1401	20	1955	100	28,200.00	0.00	28,200.00	0.00	0.00	0.00	0.00	0.00	28,200.00	100.00
1.2		12	00	0006		2	1	2			SOBRESUELDOS					100,000.00	0.00	100,000.00	41,500.00	6,000.00	47,500.00	47.50	52,500.00	52.50	
1.2		12	00	0006		2	1	2	2	06	Incentivo por Rendimiento Individual	1401	30	9995	102	100,000.00	0.00	100,000.00	41,500.00	6,000.00	47,500.00	47.50	52,500.00	52.50	
1.2		12	00	0006		2	1	5			CONTRIBUCIONES A LA SEGURIDAD SOCIAL					27,882.00	0.00	27,882.00	7,993.87	2,906.24	10,900.11	39.09	16,981.89	60.91	
1.2		12	00	0006		2	1	5	1	01	Contribuciones al seguro de salud	1401	20	1955	100	12,762.00	0.00	12,762.00	3,760.87	1,495.24	5,256.11	41.19	7,505.89	58.81	
1.2		12	00	0006		2	1	5	2	01	Contribuciones al seguro de pensiones	1401	20	1955	100	12,780.00	0.00	12,780.00	3,621.00	1,207.00	4,828.00	37.78	7,952.00	62.22	
1.2		12	00	0006		2	1	5	3	01	Contribuciones al seguro de riesgo laboral	1401	20	1955	100	2,340.00	0.00	2,340.00	612.00	204.00	816.00	34.87	1,524.00	65.13	
1.2	98										Adm. de Contribuciones Especiales (Transf. Priv.)					126,000.00	114,000.00	240,000.00	152,500.00	29,000.00	181,500.00	75.63	58,500.00	24.38	
1.2	98					2	4				TRANSFERENCIAS CORRIENTES					126,000.00	114,000.00	240,000.00	152,500.00	29,000.00	181,500.00	75.63	58,500.00	24.38	
1.2	98					2	4	1			TRANSFERENCIAS CORRIENTES AL SECTOR PRIVADO					126,000.00	114,000.00	240,000.00	152,500.00	29,000.00	181,500.00	75.63	58,500.00	24.38	
1.2	98					2	4	1	6	01	Transferencias corrientes programadas a asociaciones sin fines de lucro	4599	20	1955	100	126,000.00	114,000.00	240,000.00	152,500.00	29,000.00	181,500.00	75.63	58,500.00	24.38	

MINISTERIO DE HACIENDA
DIRECCION GENERAL DE PRESUPUESTO
EJECUCIÓN TRIMESTRAL DE LOS GASTOS Y APLICACIONES FINANCIERAS POR DESTINO DE FONDOS Y ESTRUCTURA PROGRAMATICA
CORRESPONDIENTE AL TERCER TRIMESTRE DEL AÑO 2024

Código del Capítulo: **7354**

Denominación: **Junta de Distrito Municipal de Caleta (La Romana)**

Destino de Fondos	Estructura Programática					SNIP	Clasificador del Gasto					Denominación del Gasto	Función	Fuente Financiamiento	Fuente Específica	Organismo Financiador	Presupuesto			Devengado				Balance Disponible	% Balance Disponible
	Partidas no Asig. a Prog.	Programa	Proyecto	Actividad/Obra	Tipo		Objeto	Cuenta	Subcuenta	Auxiliar	Original						Modificaciones	Vigente	Acumulado Anterior	Trimestre	A la Fecha	% Devengado a la Fecha			
																							17		
1.3																	1,084,000.00	0.00	1,084,000.00	428,848.37	233,810.06	662,658.43	61.13	421,341.57	38.87
1.3					2												1,084,000.00	0.00	1,084,000.00	428,848.37	233,810.06	662,658.43	61.13	421,341.57	38.87
1.3		14															1,084,000.00	0.00	1,084,000.00	428,848.37	233,810.06	662,658.43	61.13	421,341.57	38.87
1.3		14	00	0001													1,084,000.00	0.00	1,084,000.00	428,848.37	233,810.06	662,658.43	61.13	421,341.57	38.87
1.3		14	00	0001	2	2											130,000.00	0.00	130,000.00	11,748.37	649.33	12,397.70	9.54	117,602.30	90.46
1.3		14	00	0001	2	2	8										130,000.00	0.00	130,000.00	11,748.37	649.33	12,397.70	9.54	117,602.30	90.46
1.3		14	00	0001	2	2	8	2	01		Comisiones y gastos bancarios	4510	20	1955	100		30,000.00	0.00	30,000.00	1,748.37	649.33	2,397.70	7.99	27,602.30	92.01
1.3		14	00	0001	2	2	8	4	01		Servicios funerarios y gastos conexos	4510	30	9995	102		100,000.00	0.00	100,000.00	10,000.00	0.00	10,000.00	10.00	90,000.00	90.00
1.3		14	00	0001	2	4					TRANSFERENCIAS CORRIENTES						954,000.00	0.00	954,000.00	417,100.00	233,160.73	650,260.73	68.16	303,739.27	31.84
1.3		14	00	0001	2	4	1				TRANSFERENCIAS CORRIENTES AL SECTOR PRIVADO						954,000.00	0.00	954,000.00	417,100.00	233,160.73	650,260.73	68.16	303,739.27	31.84
1.3		14	00	0001	2	4	1	2			Ayudas y donaciones a personas						954,000.00	0.00	954,000.00	417,100.00	233,160.73	650,260.73	68.16	303,739.27	31.84
1.3		14	00	0001	2	4	1	2	01		Ayudas y donaciones programadas a hogares y personas	4510	20	1955	100		600,000.00	10,000.00	610,000.00	385,500.00	219,900.00	605,400.00	99.25	4,600.00	0.75
1.3		14	00	0001	2	4	1	2	02		Ayudas y donaciones ocasionales a hogares y personas	4510	20	1955	100		174,042.00	-10,000.00	164,042.00	0.00	0.00	0.00	0.00	164,042.00	100.00
1.3		14	00	0001	2	4	1	2	02		Ayudas y donaciones ocasionales a hogares y personas	4510	30	9995	102		24,782.00	0.00	24,782.00	2,500.00	0.00	2,500.00	10.09	22,282.00	89.91
1.3		14	00	0001	2	4	1	2	02		Ayudas y donaciones ocasionales a hogares y personas	4510	30	9996	102		139,056.00	0.00	139,056.00	13,100.00	13,260.73	26,360.73	18.96	112,695.27	81.04
1.3		14	00	0001	2	4	1	2	02		Ayudas y donaciones ocasionales a hogares y personas	4510	30	9998	102		16,120.00	0.00	16,120.00	16,000.00	0.00	16,000.00	99.26	120.00	0.74

MINISTERIO DE HACIENDA
DIRECCION GENERAL DE PRESUPUESTO
EJECUCIÓN TRIMESTRAL DE LOS GASTOS Y APLICACIONES FINANCIERAS POR DESTINO DE FONDOS Y ESTRUCTURA PROGRAMATICA
CORRESPONDIENTE AL TERCER TRIMESTRE DEL AÑO 2024

Código del Capítulo: **7354**

Denominación: **Junta de Distrito Municipal de Caleta (La Romana)**

Destino de Fondos	Estructura Programática					SNIP	Clasificador del Gasto					Función	Fuente Financiamiento	Fuente Específica	Organismo Financiador	Presupuesto			Devengado				Balance Disponible	% Balance Disponible	
	Partidas no Asig. a Prog.	Programa	Proyecto	Actividad/Obra	Tipo		Objeto	Cuenta	Subcuenta	Auxiliar	Denominación del Gasto					Original	Modificaciones	Vigente	Acumulado Anterior	Trimestre	A la Fecha	% Devengado a la Fecha			
																									20
1	2	3	4	5	6	7	8	9	10	11	12	13	14	15	16	17	18	19 = 17 +/- 18	20	21	22 = 20 + 21	23 = 22 ÷ 19	24 = 19 - 22	25 = 24 ÷ 19	
2.1											Bienes Muebles, Inmuebles no clasificado en categoría proyecto					8,246,424.00	0.00	8,246,424.00	3,320,267.56	2,188,727.52	5,508,995.08	66.80	2,737,428.92	33.20	
2.1						2					CLASIFICADOR DEL GASTO					8,246,424.00	0.00	8,246,424.00	3,320,267.56	2,188,727.52	5,508,995.08	66.80	2,737,428.92	33.20	
2.1		01									Normas, Políticas y Administración Municipal					1,696,000.00	0.00	1,696,000.00	420,456.70	357,089.66	777,546.36	45.85	918,453.64	54.15	
2.1		01	00	0003							Administración Municipal					1,530,000.00	0.00	1,530,000.00	410,125.46	352,217.71	762,343.17	49.83	767,656.83	50.17	
2.1		01	00	0003		2	3				MATERIALES Y SUMINISTROS					1,030,000.00	250,000.00	1,280,000.00	410,125.46	352,217.71	762,343.17	59.56	517,656.83	40.44	
2.1		01	00	0003		2	3	5			PRODUCTOS DE CUERO, CAUCHO Y PLÁSTICO					400,000.00	250,000.00	650,000.00	290,200.00	257,935.00	548,135.00	84.33	101,865.00	15.67	
2.1		01	00	0003		2	3	5	3		Llantas y neumáticos					400,000.00	250,000.00	650,000.00	290,200.00	257,935.00	548,135.00	84.33	101,865.00	15.67	
2.1		01	00	0003		2	3	5	3	01	Llantas y neumáticos	1101	20	1955	100	400,000.00	0.00	400,000.00	290,200.00	109,800.00	400,000.00	100.00	0.00	0.00	
2.1		01	00	0003		2	3	5	3	01	Llantas y neumáticos	1101	30	9996	102	0.00	250,000.00	250,000.00	0.00	148,135.00	148,135.00	59.25	101,865.00	40.75	
2.1		01	00	0003		2	3	6			PRODUCTOS DE MINERALES, METALICOS Y NO METALICOS					30,000.00	0.00	30,000.00	0.00	0.00	0.00	0.00	30,000.00	100.00	
2.1		01	00	0003		2	3	6	1	01	Productos de cemento	1101	20	1955	100	30,000.00	0.00	30,000.00	0.00	0.00	0.00	0.00	0.00	30,000.00	100.00
2.1		01	00	0003		2	3	9			PRODUCTOS Y UTILES VARIOS					600,000.00	0.00	600,000.00	119,925.46	94,282.71	214,208.17	35.70	385,791.83	64.30	
2.1		01	00	0003		2	3	9	6		Productos eléctricos y afines					600,000.00	0.00	600,000.00	119,925.46	94,282.71	214,208.17	35.70	385,791.83	64.30	
2.1		01	00	0003		2	3	9	6	01	Productos eléctricos y afines	1101	20	1955	100	250,000.00	0.00	250,000.00	44,005.46	19,511.72	63,517.18	25.41	186,482.82	74.59	
2.1		01	00	0003		2	3	9	6	01	Productos eléctricos y afines	1101	30	9995	102	250,000.00	0.00	250,000.00	26,200.00	49,670.99	75,870.99	30.35	174,129.01	69.65	
2.1		01	00	0003		2	3	9	6	01	Productos eléctricos y afines	1101	30	9996	102	100,000.00	0.00	100,000.00	49,720.00	25,100.00	74,820.00	74.82	25,180.00	25.18	
2.1		01	00	0003		2	6				BIENES MUEBLES, INMUEBLES E INTANGIBLES					500,000.00	-250,000.00	250,000.00	0.00	0.00	0.00	0.00	250,000.00	100.00	
2.1		01	00	0003		2	6	1			MOBILIARIO Y EQUIPO					250,000.00	-100,000.00	150,000.00	0.00	0.00	0.00	0.00	150,000.00	100.00	
2.1		01	00	0003		2	6	1	1	01	Muebles, equipos de oficina y estantería	1101	30	9996	102	250,000.00	-100,000.00	150,000.00	0.00	0.00	0.00	0.00	0.00	150,000.00	100.00

MINISTERIO DE HACIENDA
DIRECCION GENERAL DE PRESUPUESTO
EJECUCIÓN TRIMESTRAL DE LOS GASTOS Y APLICACIONES FINANCIERAS POR DESTINO DE FONDOS Y ESTRUCTURA PROGRAMATICA
CORRESPONDIENTE AL TERCER TRIMESTRE DEL AÑO 2024

Código del Capítulo: 7354

Denominación: Junta de Distrito Municipal de Caleta (La Romana)

Destino de Fondos	Estructura Programática					SNIP	Clasificador del Gasto					Función	Fuente Financiamiento	Fuente Específica	Organismo Financador	Presupuesto			Devengado				Balance Disponible	% Balance Disponible
	Partidas no Asig. a Prog.	Programa	Proyecto	Actividad/Obra	Tipo		Objeto	Cuenta	Subcuenta	Auxiliar	Denominación del Gasto					Original	Modificaciones	Vigente	Acumulado Anterior	Trimestre	A la Fecha	% Devengado a la Fecha		
2.1		01	00	0003	2	6	5			MAQUINARIA, OTROS EQUIPOS Y HERRAMIENTAS				250,000.00	-150,000.00	100,000.00	0.00	0.00	0.00	0.00	100,000.00	100.00		
2.1		01	00	0003	2	6	5	7	01	Máquinas-herramientas	1101	30	9996	102	250,000.00	-150,000.00	100,000.00	0.00	0.00	0.00	0.00	100,000.00	100.00	
2.1		01	00	0004						Servicios Administrativos y Financieros					166,000.00	0.00	166,000.00	10,331.24	4,871.95	15,203.19	9.16	150,796.81	90.84	
2.1		01	00	0004	2	2				CONTRATACIÓN DE SERVICIOS					166,000.00	0.00	166,000.00	10,331.24	4,871.95	15,203.19	9.16	150,796.81	90.84	
2.1		01	00	0004	2	2	8			OTROS SERVICIOS NO INCLUIDOS EN CONCEPTOS ANTERIORES					166,000.00	0.00	166,000.00	10,331.24	4,871.95	15,203.19	9.16	150,796.81	90.84	
2.1		01	00	0004	2	2	8	2	01	Comisiones y gastos bancarios	1102	20	1955	100	50,000.00	0.00	50,000.00	10,331.24	4,871.95	15,203.19	30.41	34,796.81	69.59	
2.1		01	00	0004	2	2	8	7	05	Servicios de informática y sistemas computarizados	1102	20	1955	100	116,000.00	0.00	116,000.00	0.00	0.00	0.00	0.00	116,000.00	100.00	
2.1		11								Obras Públicas Municipales					1,750,424.00	0.00	1,750,424.00	193,660.04	312,374.34	506,034.38	28.91	1,244,389.62	71.09	
2.1		11	00	0001						Coordinación, Ejecución y Fiscalización de Obras					1,750,424.00	0.00	1,750,424.00	193,660.04	312,374.34	506,034.38	28.91	1,244,389.62	71.09	
2.1		11	00	0001	2	2				CONTRATACIÓN DE SERVICIOS					1,400,424.00	0.00	1,400,424.00	193,660.04	312,374.34	506,034.38	36.13	894,389.62	63.87	
2.1		11	00	0001	2	2	7			SERVICIOS DE CONSERVACION, REPARACIONES MENORES E INSTALACIONES TEMPORALES					1,400,424.00	-70,000.00	1,330,424.00	193,660.04	272,374.34	466,034.38	35.03	864,389.62	64.97	
2.1		11	00	0001	2	2	7	1		Contratación de mantenimiento y reparaciones menores					1,400,424.00	-70,000.00	1,330,424.00	193,660.04	272,374.34	466,034.38	35.03	864,389.62	64.97	
2.1		11	00	0001	2	2	7	1	01	Mantenimiento y reparaciones menores en edificaciones	2503	20	1955	100	600,000.00	0.00	600,000.00	142,360.04	272,374.34	414,734.38	69.12	185,265.62	30.88	
2.1		11	00	0001	2	2	7	1	01	Mantenimiento y reparaciones menores en edificaciones	2503	30	9996	102	800,424.00	-70,000.00	730,424.00	51,300.00	0.00	51,300.00	7.02	679,124.00	92.98	
2.1		11	00	0001	2	2	8			OTROS SERVICIOS NO INCLUIDOS EN CONCEPTOS ANTERIORES					0.00	70,000.00	70,000.00	0.00	40,000.00	40,000.00	57.14	30,000.00	42.86	
2.1		11	00	0001	2	2	8	7	05	Servicios de informática y sistemas computarizados	2503	30	9996	102	0.00	70,000.00	70,000.00	0.00	40,000.00	40,000.00	57.14	30,000.00	42.86	

MINISTERIO DE HACIENDA
DIRECCION GENERAL DE PRESUPUESTO
EJECUCIÓN TRIMESTRAL DE LOS GASTOS Y APLICACIONES FINANCIERAS POR DESTINO DE FONDOS Y ESTRUCTURA PROGRAMATICA
CORRESPONDIENTE AL TERCER TRIMESTRE DEL AÑO 2024

Código del Capítulo: **7354**

Denominación: **Junta de Distrito Municipal de Caleta (La Romana)**

Destino de Fondos	Estructura Programática					SNIP	Clasificador del Gasto					Función	Fuente Financiamiento	Fuente Específica	Organismo Financiador	Presupuesto			Devengado				Balance Disponible	% Balance Disponible
	Partidas no Asig. a Prog.	Programa	Proyecto	Actividad/Obra	Tipo		Objeto	Cuenta	Subcuenta	Auxiliar	Denominación del Gasto					Original	Modificaciones	Vigente	Acumulado Anterior	Trimestre	A la Fecha	% Devengado a la Fecha		
2.1		11	00	0001	2	3				MATERIALES Y SUMINISTROS				350,000.00	0.00	350,000.00	0.00	0.00	0.00	0.00	350,000.00	100.00		
2.1		11	00	0001	2	3	6			PRODUCTOS DE MINERALES, METALICOS Y NO METALICOS				350,000.00	0.00	350,000.00	0.00	0.00	0.00	0.00	350,000.00	100.00		
2.1		11	00	0001	2	3	6	1	01	Productos de cemento	2503	30	9996	102	350,000.00	0.00	350,000.00	0.00	0.00	0.00	350,000.00	100.00		
2.1		12								Gestión y Administración de Servicios Públicos					4,800,000.00	0.00	4,800,000.00	2,706,150.82	1,519,263.52	4,225,414.34	88.03	574,585.66	11.97	
2.1		12	00	0003						Manejo de Residuos Sólidos					4,800,000.00	0.00	4,800,000.00	2,706,150.82	1,519,263.52	4,225,414.34	88.03	574,585.66	11.97	
2.1		12	00	0003	2	2				CONTRATACIÓN DE SERVICIOS					1,700,000.00	10,000.00	1,710,000.00	803,300.80	489,702.94	1,293,003.74	75.61	416,996.26	24.39	
2.1		12	00	0003	2	2	5			ALQUILERES Y RENTAS					400,000.00	0.00	400,000.00	29,400.00	29,400.00	58,800.00	14.70	341,200.00	85.30	
2.1		12	00	0003	2	2	5	4	01	Alquileres de equipos de transporte, tracción y elevación	3202	30	9995	102	400,000.00	0.00	400,000.00	29,400.00	29,400.00	58,800.00	14.70	341,200.00	85.30	
2.1		12	00	0003	2	2	7			SERVICIOS DE CONSERVACION, REPARACIONES MENORES E INSTALACIONES TEMPORALES					1,300,000.00	10,000.00	1,310,000.00	773,900.80	460,302.94	1,234,203.74	94.21	75,796.26	5.79	
2.1		12	00	0003	2	2	7	2		Mantenimiento y reparación de maquinarias y equipos					1,300,000.00	10,000.00	1,310,000.00	773,900.80	460,302.94	1,234,203.74	94.21	75,796.26	5.79	
2.1		12	00	0003	2	2	7	2	06	Mantenimiento y reparación de equipos de transporte, tracción y elevación	3202	20	1955	100	900,000.00	10,000.00	910,000.00	696,985.95	213,014.05	910,000.00	100.00	0.00	0.00	
2.1		12	00	0003	2	2	7	2	06	Mantenimiento y reparación de equipos de transporte, tracción y elevación	3202	30	9995	102	400,000.00	0.00	400,000.00	76,914.85	247,288.89	324,203.74	81.05	75,796.26	18.95	
2.1		12	00	0003	2	3				MATERIALES Y SUMINISTROS					3,100,000.00	-10,000.00	3,090,000.00	1,902,850.02	1,029,560.58	2,932,410.60	94.90	157,589.40	5.10	
2.1		12	00	0003	2	3	7			COMBUSTIBLES, LUBRICANTES, PRODUCTOS QUIMICOS Y CONEXOS					3,100,000.00	-10,000.00	3,090,000.00	1,902,850.02	1,029,560.58	2,932,410.60	94.90	157,589.40	5.10	
2.1		12	00	0003	2	3	7	1		Combustibles y lubricantes					3,100,000.00	-10,000.00	3,090,000.00	1,902,850.02	1,029,560.58	2,932,410.60	94.90	157,589.40	5.10	
2.1		12	00	0003	2	3	7	1	02	Gasoil	3202	20	1955	100	2,000,000.00	0.00	2,000,000.00	1,554,386.80	445,613.20	2,000,000.00	100.00	0.00	0.00	
2.1		12	00	0003	2	3	7	1	02	Gasoil	3202	30	9995	102	500,000.00	0.00	500,000.00	2,000.00	414,768.60	416,768.60	83.35	83,231.40	16.65	

MINISTERIO DE HACIENDA
DIRECCION GENERAL DE PRESUPUESTO
EJECUCIÓN TRIMESTRAL DE LOS GASTOS Y APLICACIONES FINANCIERAS POR DESTINO DE FONDOS Y ESTRUCTURA PROGRAMATICA
CORRESPONDIENTE AL TERCER TRIMESTRE DEL AÑO 2024

Código del Capítulo: 7354

Denominación: Junta de Distrito Municipal de Caleta (La Romana)

Destino de Fondos	Estructura Programática					SNIP	Clasificador del Gasto					Función	Fuente Financiamiento	Fuente Específica	Organismo Financiado	Presupuesto			Devengado				Balance Disponible	% Balance Disponible
	Partidas no Asig. a Prog.	Programa	Proyecto	Actividad/Obra			Tipo	Objeto	Cuenta	Subcuenta	Auxiliar					Denominación del Gasto	Original	Modificaciones	Vigente	Acumulado Anterior	Trimestre	A la Fecha		
1	2	3	4	5	6	7	8	9	10	11	12	13	14	15	16	17	18	19 = 17 +/- 18	20	21	22 = 20 + 21	23 = 22 ÷ 19	24 = 19 - 22	25 = 24 ÷ 19
2.1		12	00	0003		2	3	7	1	06	Lubricantes	3202	20	1955	100	600,000.00	-10,000.00	590,000.00	346,463.22	169,178.78	515,642.00	87.40	74,358.00	12.60

MINISTERIO DE HACIENDA
DIRECCION GENERAL DE PRESUPUESTO
EJECUCIÓN TRIMESTRAL DE LOS GASTOS Y APLICACIONES FINANCIERAS POR DESTINO DE FONDOS Y ESTRUCTURA PROGRAMATICA
CORRESPONDIENTE AL TERCER TRIMESTRE DEL AÑO 2024

Código del Capítulo: **7354**

Denominación: **Junta de Distrito Municipal de Caleta (La Romana)**

Destino de Fondos	Estructura Programática					SNIP	Clasificador del Gasto					Denominación del Gasto	Función	Fuente Financiamiento	Fuente Específica	Organismo Financiador	Presupuesto			Devengado				Balance Disponible	% Balance Disponible
	Partidas no Asig. a Prog.	Programa	Proyecto	Actividad/Obra	Tipo		Objeto	Cuenta	Subcuenta	Auxiliar	Original						Modificaciones	Vigente	Acumulado Anterior	Trimestre	A la Fecha	% Devengado a la Fecha			
																							20		
1	2	3	4	5	6	7	8	9	10	11	12	13	14	15	16	17	18	19 = 17 +/- 18	20	21	22 = 20 + 21	23 = 22 ÷ 19	24 = 19 - 22	25 = 24 ÷ 19	
2.2											Obras de Infraestructura					2,260,000.00	493,848.64	2,753,848.64	515,000.00	1,214,900.00	1,729,900.00	62.82	1,023,948.64	37.18	
2.2						2					CLASIFICADOR DEL GASTO					2,260,000.00	493,848.64	2,753,848.64	515,000.00	1,214,900.00	1,729,900.00	62.82	1,023,948.64	37.18	
2.2		11									Obras Públicas Municipales					2,260,000.00	493,848.64	2,753,848.64	515,000.00	1,214,900.00	1,729,900.00	62.82	1,023,948.64	37.18	
2.2		11	01								Construcción de Vías de Comunicación y Anexos					1,060,000.00	493,848.64	1,553,848.64	280,000.00	450,400.00	730,400.00	47.01	823,448.64	52.99	
2.2		11	01	0051							Construcción de badenes /PP					560,000.00	493,848.64	1,053,848.64	0.00	450,400.00	450,400.00	42.74	603,448.64	57.26	
2.2		11	01	0051		2	7				OBRAS					560,000.00	493,848.64	1,053,848.64	0.00	450,400.00	450,400.00	42.74	603,448.64	57.26	
2.2		11	01	0051		2	7	2			INFRAESTRUCTURA					560,000.00	493,848.64	1,053,848.64	0.00	450,400.00	450,400.00	42.74	603,448.64	57.26	
2.2		11	01	0051		2	7	2	4		Infraestructura terrestre y obras anexas					560,000.00	493,848.64	1,053,848.64	0.00	450,400.00	450,400.00	42.74	603,448.64	57.26	
2.2		11	01	0051		2	7	2	4	01	Infraestructura terrestre y obras anexas	2601	20	1955	100	560,000.00	0.00	560,000.00	0.00	395,000.00	395,000.00	70.54	165,000.00	29.46	
2.2		11	01	0051		2	7	2	4	01	Infraestructura terrestre y obras anexas	2601	30	9998	121	0.00	493,848.64	493,848.64	0.00	55,400.00	55,400.00	11.22	438,448.64	88.78	
2.2		11	01	0052							Construcción de badenes Vista Catalina					500,000.00	0.00	500,000.00	280,000.00	0.00	280,000.00	56.00	220,000.00	44.00	
2.2		11	01	0052		2	7				OBRAS					500,000.00	0.00	500,000.00	280,000.00	0.00	280,000.00	56.00	220,000.00	44.00	
2.2		11	01	0052		2	7	2			INFRAESTRUCTURA					500,000.00	0.00	500,000.00	280,000.00	0.00	280,000.00	56.00	220,000.00	44.00	
2.2		11	01	0052		2	7	2	4	01	Infraestructura terrestre y obras anexas	2601	20	1955	100	500,000.00	0.00	500,000.00	280,000.00	0.00	280,000.00	56.00	220,000.00	44.00	
2.2		11	03								Construcción de Instalaciones Deportivas					300,000.00	-300,000.00	0.00	0.00	0.00	0.00	0.00	0.00	0.00	100.00
2.2		11	03	0051							Construcción verja del Play de Benjamin/Continuacion					300,000.00	-300,000.00	0.00	0.00	0.00	0.00	0.00	0.00	0.00	100.00
2.2		11	03	0051		2	7				OBRAS					300,000.00	-300,000.00	0.00	0.00	0.00	0.00	0.00	0.00	0.00	100.00
2.2		11	03	0051		2	7	2			INFRAESTRUCTURA					300,000.00	-300,000.00	0.00	0.00	0.00	0.00	0.00	0.00	0.00	100.00
2.2		11	03	0051		2	7	2	7	01	Obras urbanísticas	4302	20	1955	100	300,000.00	-300,000.00	0.00	0.00	0.00	0.00	0.00	0.00	0.00	0.00
2.2		11	05								Construcción Instalaciones Recreativas					900,000.00	0.00	900,000.00	235,000.00	494,500.00	729,500.00	81.06	170,500.00	18.94	

MINISTERIO DE HACIENDA
DIRECCION GENERAL DE PRESUPUESTO
EJECUCIÓN TRIMESTRAL DE LOS GASTOS Y APLICACIONES FINANCIERAS POR DESTINO DE FONDOS Y ESTRUCTURA PROGRAMATICA
CORRESPONDIENTE AL TERCER TRIMESTRE DEL AÑO 2024

Código del Capítulo: 7354

Denominación: Junta de Distrito Municipal de Caleta (La Romana)

Destino de Fondos	Estructura Programática					SNIP	Clasificador del Gasto					Función	Fuente Financiamiento	Fuente Especifica	Organismo Financiador	Presupuesto			Devengado				Balance Disponible	% Balance Disponible
	Partidas no Asig. a Prog.	Programa	Proyecto	Actividad/Obra	Tipo		Objeto	Cuenta	Subcuenta	Auxiliar	Denominación del Gasto					Original	Modificaciones	Vigente	Acumulado Anterior	Trimestre	A la Fecha	% Devengado a la Fecha		
1	2	3	4	5	6	7	8	9	10	11	12	13	14	15	16	17	18	19 = 17 +/- 18	20	21	22 = 20 + 21	23 = 22 ÷ 19	24 = 19 - 22	25 = 24 ÷ 19
2.2		11	05	0051							Construcción de parques Central					500,000.00	0.00	500,000.00	125,000.00	374,500.00	499,500.00	99.90	500.00	0.10
2.2		11	05	0051		2	7				OBRAS					500,000.00	0.00	500,000.00	125,000.00	374,500.00	499,500.00	99.90	500.00	0.10
2.2		11	05	0051		2	7	2			INFRAESTRUCTURA					500,000.00	0.00	500,000.00	125,000.00	374,500.00	499,500.00	99.90	500.00	0.10
2.2		11	05	0051		2	7	2	7	01	Obras urbanísticas	4302	20	1955	100	500,000.00	0.00	500,000.00	125,000.00	374,500.00	499,500.00	99.90	500.00	0.10
2.2		11	05	0052							Construcción de parques Las Meliza/Continuacion					400,000.00	0.00	400,000.00	110,000.00	120,000.00	230,000.00	57.50	170,000.00	42.50
2.2		11	05	0052		2	7				OBRAS					400,000.00	0.00	400,000.00	110,000.00	120,000.00	230,000.00	57.50	170,000.00	42.50
2.2		11	05	0052		2	7	2			INFRAESTRUCTURA					400,000.00	0.00	400,000.00	110,000.00	120,000.00	230,000.00	57.50	170,000.00	42.50
2.2		11	05	0052		2	7	2	7	01	Obras urbanísticas	4302	20	1955	100	400,000.00	0.00	400,000.00	110,000.00	120,000.00	230,000.00	57.50	170,000.00	42.50
2.2		11	12								Reparación Infraestructuras Urbanísticas y Ornamentales					0.00	300,000.00	300,000.00	0.00	270,000.00	270,000.00	90.00	30,000.00	10.00
2.2		11	12	0051							Remodelación le trero de la entrada puerta 8					0.00	300,000.00	300,000.00	0.00	270,000.00	270,000.00	90.00	30,000.00	10.00
2.2		11	12	0051		2	7				OBRAS					0.00	300,000.00	300,000.00	0.00	270,000.00	270,000.00	90.00	30,000.00	10.00
2.2		11	12	0051		2	7	2			INFRAESTRUCTURA					0.00	300,000.00	300,000.00	0.00	270,000.00	270,000.00	90.00	30,000.00	10.00
2.2		11	12	0051		2	7	2	7	01	Obras urbanísticas	4101	20	1955	100	0.00	300,000.00	300,000.00	0.00	270,000.00	270,000.00	90.00	30,000.00	10.00

MINISTERIO DE HACIENDA
DIRECCION GENERAL DE PRESUPUESTO
EJECUCIÓN TRIMESTRAL DE LOS GASTOS Y APLICACIONES FINANCIERAS POR DESTINO DE FONDOS Y ESTRUCTURA PROGRAMATICA
CORRESPONDIENTE AL TERCER TRIMESTRE DEL AÑO 2024

Código del Capítulo: 7354

Denominación: Junta de Distrito Municipal de Caleta (La Romana)

Destino de Fondos	Estructura Programática					SNIP	Clasificador del Gasto					Función	Fuente Financiamiento	Fuente Específica	Organismo Financiador	Presupuesto			Devengado				Balance Disponible	% Balance Disponible
	Partidas no Asig. a Prog.	Programa	Proyecto	Actividad/Obra			Tipo	Objeto	Cuenta	Subcuenta	Auxiliar					Denominación del Gasto	Original	Modificaciones	Vigente	Acumulado Anterior	Trimestre	A la Fecha		
1	2	3	4	5	6	7	8	9	10	11	12	13	14	15	16	17	18	19 = 17 +/- 18	20	21	22 = 20 + 21	23 = 22 ÷ 19	24 = 19 - 22	25 = 24 ÷ 19
3.1.2											Para gastos en servicios (corto plazo)					250,000.00	0.00	250,000.00	158,597.17	14,329.40	172,926.57	69.17	77,073.43	30.83

MINISTERIO DE HACIENDA
DIRECCION GENERAL DE PRESUPUESTO
EJECUCIÓN TRIMESTRAL DE LOS GASTOS Y APLICACIONES FINANCIERAS POR DESTINO DE FONDOS Y ESTRUCTURA PROGRAMATICA
CORRESPONDIENTE AL TERCER TRIMESTRE DEL AÑO 2024

Código del Capítulo: 7354

Denominación: Junta de Distrito Municipal de Caleta (La Romana)

Destino de Fondos	Estructura Programática					SNIP	Clasificador del Gasto					Función	Fuente Financiamiento	Fuente Específica	Organismo Financiador	Presupuesto			Devengado				Balance Disponible	% Balance Disponible
	Partidas no Asig. a Prog.	Programa	Proyecto	Actividad/Obra			Tipo	Objeto	Cuenta	Subcuenta	Auxiliar					Denominación del Gasto	Original	Modificaciones	Vigente	Acumulado Anterior	Trimestre	A la Fecha		
1	2	3	4	5	6	7	8	9	10	11	12	13	14	15	16	17	18	19 = 17 +/- 18	20	21	22 = 20 + 21	23 = 22 ÷ 19	24 = 19 - 22	25 = 24 ÷ 19
3.1.2						4					CLASIFICADOR DE APLICACIONES FINANCIERAS					250,000.00	0.00	250,000.00	158,597.17	14,329.40	172,926.57	69.17	77,073.43	30.83
3.1.2	96										Deuda Pública Y Otras Operaciones Financieras					250,000.00	0.00	250,000.00	158,597.17	14,329.40	172,926.57	69.17	77,073.43	30.83
3.1.2	96			0001		4	2				DISMINUCION DE PASIVOS					250,000.00	0.00	250,000.00	158,597.17	14,329.40	172,926.57	69.17	77,073.43	30.83
3.1.2	96			0001		4	2	1			Disminucion de pasivos corrientes					250,000.00	0.00	250,000.00	158,597.17	14,329.40	172,926.57	69.17	77,073.43	30.83
3.1.2	96			0001		4	2	1	1	01	Disminución de cuentas por pagar internas de corto plazo	0	30	9996	102	250,000.00	0.00	250,000.00	158,597.17	14,329.40	172,926.57	69.17	77,073.43	30.83

MINISTERIO DE HACIENDA
DIRECCION GENERAL DE PRESUPUESTO
EJECUCIÓN TRIMESTRAL DE LOS GASTOS Y APLICACIONES FINANCIERAS POR DESTINO DE FONDOS Y ESTRUCTURA PROGRAMATICA
CORRESPONDIENTE AL TERCER TRIMESTRE DEL AÑO 2024

Código del Capítulo: 7354

Denominación: Junta de Distrito Municipal de Caleta (La Romana)

Destino de Fondos	Estructura Programática					SNIP	Clasificador del Gasto					Función	Fuente Financiamiento	Fuente Específica	Organismo Financiador	Presupuesto			Devengado				Balance Disponible	% Balance Disponible
	Partidas no Asig. a Prog.	Programa	Proyecto	Actividad/Obra			Tipo	Objeto	Cuenta	Subcuenta	Auxiliar					Denominación del Gasto	Original	Modificaciones	Vigente	Acumulado Anterior	Trimestre	A la Fecha		
1	2	3	4	5	6	7	8	9	10	11	12	13	14	15	16	17	18	19 = 17 +/- 18	20	21	22 = 20 + 21	23 = 22 ÷ 19	24 = 19 - 22	25 = 24 ÷ 19
3.1.3											Para gastos en educación (corto plazo)					100,000.00	0.00	100,000.00	31,500.00	0.00	31,500.00	31.50	68,500.00	68.50

MINISTERIO DE HACIENDA
DIRECCION GENERAL DE PRESUPUESTO
EJECUCIÓN TRIMESTRAL DE LOS GASTOS Y APLICACIONES FINANCIERAS POR DESTINO DE FONDOS Y ESTRUCTURA PROGRAMATICA
CORRESPONDIENTE AL TERCER TRIMESTRE DEL AÑO 2024

Código del Capítulo: 7354

Denominación: Junta de Distrito Municipal de Caleta (La Romana)

Destino de Fondos	Estructura Programática					SNIP	Clasificador del Gasto					Función	Fuente Financiamiento	Fuente Especifica	Organismo Financiador	Presupuesto			Devengado				Balance Disponible	% Balance Disponible
	Partidas no Asig. a Prog.	Programa	Proyecto	Actividad/Obra			Tipo	Objeto	Cuenta	Subcuenta	Auxiliar					Denominación del Gasto	Original	Modificaciones	Vigente	Acumulado Anterior	Trimestre	A la Fecha		
1	2	3	4	5	6	7	8	9	10	11	12	13	14	15	16	17	18	19 = 17 +/- 18	20	21	22 = 20 + 21	23 = 22 ÷ 19	24 = 19 - 22	25 = 24 ÷ 19
3.1.3						4					CLASIFICADOR DE APLICACIONES FINANCIERAS					100,000.00	0.00	100,000.00	31,500.00	0.00	31,500.00	31.50	68,500.00	68.50
3.1.3	96										Deuda Pública Y Otras Operaciones Financieras					100,000.00	0.00	100,000.00	31,500.00	0.00	31,500.00	31.50	68,500.00	68.50
3.1.3	96			0001		4	2				DISMINUCION DE PASIVOS					100,000.00	0.00	100,000.00	31,500.00	0.00	31,500.00	31.50	68,500.00	68.50
3.1.3	96			0001		4	2	1			Disminucion de pasivos corrientes					100,000.00	0.00	100,000.00	31,500.00	0.00	31,500.00	31.50	68,500.00	68.50
3.1.3	96			0001		4	2	1	1	01	Disminución de cuentas por pagar internas de corto plazo	0	30	9995	102	100,000.00	0.00	100,000.00	31,500.00	0.00	31,500.00	31.50	68,500.00	68.50

MINISTERIO DE HACIENDA
DIRECCION GENERAL DE PRESUPUESTO
EJECUCIÓN TRIMESTRAL DE LOS GASTOS Y APLICACIONES FINANCIERAS POR DESTINO DE FONDOS Y ESTRUCTURA PROGRAMATICA
CORRESPONDIENTE AL TERCER TRIMESTRE DEL AÑO 2024

Código del Capítulo: 7354

Denominación: Junta de Distrito Municipal de Caleta (La Romana)

Destino de Fondos	Estructura Programática					SNIP	Clasificador del Gasto					Función	Fuente Financiamiento	Fuente Específica	Organismo Financiado	Presupuesto			Devengado				Balance Disponible	% Balance Disponible
	Partidas no Asig. a Prog.	Programa	Proyecto	Actividad/Obra			Tipo	Objeto	Cuenta	Subcuenta	Auxiliar					Denominación del Gasto	Original	Modificaciones	Vigente	Acumulado Anterior	Trimestre	A la Fecha		
1	2	3	4	5	6	7	8	9	10	11	12	13	14	15	16	17	18	19 = 17 +/- 18	20	21	22 = 20 + 21	23 = 22 ÷ 19	24 = 19 - 22	25 = 24 ÷ 19
3.1.4											Para gastos en inversión (corto plazo)					1,333,576.00	0.00	1,333,576.00	992,984.78	91,141.79	1,084,126.57	81.29	249,449.43	18.71

MINISTERIO DE HACIENDA
DIRECCION GENERAL DE PRESUPUESTO
EJECUCIÓN TRIMESTRAL DE LOS GASTOS Y APLICACIONES FINANCIERAS POR DESTINO DE FONDOS Y ESTRUCTURA PROGRAMATICA
CORRESPONDIENTE AL TERCER TRIMESTRE DEL AÑO 2024

Código del Capítulo: 7354

Denominación: Junta de Distrito Municipal de Caleta (La Romana)

Destino de Fondos	Estructura Programática					SNIP	Clasificador del Gasto					Función	Fuente Financiamiento	Fuente Especifica	Organismo Financiador	Presupuesto			Devengado				Balance Disponible	% Balance Disponible
	Partidas no Asig. a Prog.	Programa	Proyecto	Actividad/Obra			Tipo	Objeto	Cuenta	Subcuenta	Auxiliar					Denominación del Gasto	Original	Modificaciones	Vigente	Acumulado Anterior	Trimestre	A la Fecha		
1	2	3	4	5	6	7	8	9	10	11	12	13	14	15	16	17	18	19 = 17 +/- 18	20	21	22 = 20 + 21	23 = 22 ÷ 19	24 = 19 - 22	25 = 24 ÷ 19
3.1.4						4					CLASIFICADOR DE APLICACIONES FINANCIERAS					1,333,576.00	0.00	1,333,576.00	992,984.78	91,141.79	1,084,126.57	81.29	249,449.43	18.71
3.1.4	96										Deuda Pública Y Otras Operaciones Financieras					1,333,576.00	0.00	1,333,576.00	992,984.78	91,141.79	1,084,126.57	81.29	249,449.43	18.71
3.1.4	96			0001		4	2				DISMINUCION DE PASIVOS					1,333,576.00	0.00	1,333,576.00	992,984.78	91,141.79	1,084,126.57	81.29	249,449.43	18.71
3.1.4	96			0001		4	2	1			Disminucion de pasivos corrientes					1,333,576.00	0.00	1,333,576.00	992,984.78	91,141.79	1,084,126.57	81.29	249,449.43	18.71
3.1.4	96			0001		4	2	1	1	01	Disminución de cuentas por pagar internas de corto plazo	0	20	1955	100	1,333,576.00	0.00	1,333,576.00	992,984.78	91,141.79	1,084,126.57	81.29	249,449.43	18.71
TOTAL RD\$																29,600,000.00	747,382.45	30,347,382.45	12,311,847.63	6,898,154.61	19,210,002.24	63.30	11,137,380.21	36.70

Preparado por

Revisado por


Aprobado por


MINISTERIO DE HACIENDA
DIRECCION GENERAL DE PRESUPUESTO
EJECUCIÓN TRIMESTRAL DE LOS GASTOS Y APLICACIONES FINANCIERAS POR DESTINO DE FONDOS Y ESTRUCTURA PROGRAMATICA
CORRESPONDIENTE AL TERCER TRIMESTRE DEL AÑO 2024

Código del Capítulo: **7354**


Denominación: **Junta de Distrito Municipal de Caleta (La Romana)**

Destino de Fondos	Estructura Programática					SNIP	Clasificador del Gasto					Función	Fuente Financiamiento	Fuente Especifica	Organismo Financiador	Presupuesto			Devengado			Balance Disponible	% Balance Disponible	
	Paridas no Asig. a Prog.	Programa	Proyecto	Actividad/Obra			Tipo	Objeto	Cuenta	Subcuenta	Auxiliar					Denominación del Gasto	Original	Modificaciones	Vigente	Acumulado Anterior	Trimestre			A la Fecha
1	2	3	4	5	6	7	8	9	10	11	12	13	14	15	16	17	18	19 = 17 +/- 18	20	21	22 = 20 + 21	23 = 22 ÷ 19	24 = 19 - 22	25 = 24 ÷ 19
3.1.4						4					CLASIFICADOR DE APLICACIONES FINANCIERAS					1,333,576.00	0.00	1,333,576.00	992,984.78	91,141.79	1,084,126.57	81.29	249,449.43	18.71
3.1.4	96										Deuda Pública Y Otras Operaciones Financieras					1,333,576.00	0.00	1,333,576.00	992,984.78	91,141.79	1,084,126.57	81.29	249,449.43	18.71
3.1.4	96			0001		4	2				DISMINUCION DE PASIVOS					1,333,576.00	0.00	1,333,576.00	992,984.78	91,141.79	1,084,126.57	81.29	249,449.43	18.71
3.1.4	96			0001		4	2	1			Disminucion de pasivos corrientes					1,333,576.00	0.00	1,333,576.00	992,984.78	91,141.79	1,084,126.57	81.29	249,449.43	18.71
3.1.4	96			0001		4	2	1	1	01	Disminución de cuentas por pagar internas de corto plazo	0	20	1955	100	1,333,576.00	0.00	1,333,576.00	992,984.78	91,141.79	1,084,126.57	81.29	249,449.43	18.71
TOTAL RD\$																29,600,000.00	747,382.45	30,347,382.45	12,311,847.63	6,898,154.61	19,210,002.24	63.30	11,137,380.21	36.70


Preparado por


Revisado por




Aprobado por