

MINISTERIO DE HACIENDA  
DIRECCION GENERAL DE PRESUPUESTO

EJECUCION TRIMESTRAL DE LOS GASTOS Y APLICACIONES FINANCIERAS POR DESTINO DE FONDOS Y ESTRUCTURA PROGRAMATICA  
CORRESPONDIENTE AL TERCER TRIMESTRE: JULIO/SEPTIEMBRE DE 2024

CODIGO DEL CAPITULO 7036

DENOMINACION AYUNTAMIENTO MUNICIPAL DE SANTO DOMINGO NORTE

Destino de Fondos	Estructura Programatica				Codigo SNIP	Clasificador del Gasto					Función	Fuente de Financ. o.	Fuente Especifica	Organismo Financ. clador	Presupuesto			Devengado				Balance Disponible	% Balance Disponible	
	Partidas No Asign. Prog	Prog.	Proy.	Act/Obra		Tipo	Obj.	Cta.	Subcta	Aux.					Denominación del Gasto	Original	Modificaciones	Vigente	Acumulado Anterior	Trimestre	A la Fecha			% Devengado a la Fecha
1	2	3	4	5	6	7	8	9	10	11	12	13	14	15	16	17	18	19 = 17 + 0 - 18	20	21	22 = 20 + 21	23 = 22 / 19	24 = 19 - 22	25 = 24 / 19
P		01									<b>NORMAS, POLÍTICAS Y ADMINISTRACIÓN MUNIC</b>					<b>309,176,404.55</b>	<b>-8,844,200.86</b>	<b>300,332,203.69</b>	<b>116,746,439.51</b>	<b>53,392,169.50</b>	<b>170,138,609.01</b>	<b>56.7%</b>	<b>130,193,594.68</b>	<b>43.3%</b>
P		01	00	0001							<b>NORMAS Y SEGUIMIENTOS</b>	111				<b>65,296,473.26</b>	<b>1,700,000.00</b>	<b>66,996,473.26</b>	<b>34,550,873.77</b>	<b>16,755,609.51</b>	<b>51,306,483.28</b>	<b>76.6%</b>	<b>15,689,989.98</b>	<b>23.4%</b>
P		01	00	0001		2	1	1	1	01	Sueldos fijos	1101	20	1955	100	47,150,250.00	0.00	47,150,250.00	26,564,111.97	13,851,562.74	40,415,674.71	85.72%	6,734,575.29	14.28%
P		01	00	0001		2	1	1	4	01	Sueldo anual no.13	1101	20	1955	100	4,069,836.07	0.00	4,069,836.07	48,750.00	0.00	48,750.00	1.20%	4,021,086.07	98.80%
P		01	00	0001		2	1	2	2	04	Prima de transporte	1101	30	9995	102	7,200,000.00	0.00	7,200,000.00	4,046,000.00	1,110,000.00	5,156,000.00	71.61%	2,044,000.00	28.39%
P		01	00	0001		2	1	3	2	01	Gastos de representaci?n en el pais	1101	30	9996	102	1,825,500.00	0.00	1,825,500.00	400,450.00	144,750.00	545,200.00	29.87%	1,280,300.00	70.13%
P		01	00	0001		2	1	5	1	01	Contribuciones al seguro de salud	1101	20	1955	100	367,276.33	1,700,000.00	2,067,276.33	1,364,184.69	586,521.80	1,950,706.49	94.36%	116,569.84	5.64%
P		01	00	0001		2	1	5	2	01	Contribuciones al seguro de pensiones	1101	30	9998	102	3,604,686.37	0.00	3,604,686.37	1,905,949.43	885,945.58	2,791,895.01	77.45%	812,791.36	22.55%
P		01	00	0001		2	1	5	3	01	Contribuciones al seguro de riesgo laboral	1101	30	9998	102	417,249.79	0.00	417,249.79	221,427.68	117,579.39	339,007.07	81.25%	78,242.72	18.75%
P		01	00	0001		2	2	6	3	01	Seguros de personas	1101	30	9995	102	411,674.70	0.00	411,674.70	0.00	0.00	0.00	0.00%	411,674.70	100.00%
P		01	00	0001		2	2	8	7	06	Otros servicios t?cnicos profesionales	1101	20	1955	100	250,000.00	0.00	250,000.00	0.00	59,250.00	59,250.00	23.70%	190,750.00	76.30%
P		01	00	0002							<b>CONTROL Y FISCALIZACION DE LA GESTION MU</b>	111				<b>4,138,471.30</b>	<b>200,000.00</b>	<b>4,338,471.30</b>	<b>1,721,665.33</b>	<b>501,189.16</b>	<b>2,222,854.49</b>	<b>51.2%</b>	<b>2,115,616.81</b>	<b>48.8%</b>
P		01	00	0002		2	1	1	1	01	Sueldos fijos	1101	30	9996	102	2,160,000.00	0.00	2,160,000.00	782,389.88	393,777.27	1,176,167.15	54.45%	983,832.85	45.55%
P		01	00	0002		2	1	1	4	01	Sueldo anual no.13	1101	30	9996	102	180,000.00	0.00	180,000.00	0.00	0.00	0.00	0.00%	180,000.00	100.00%
P		01	00	0002		2	1	5	1	01	Contribuciones al seguro de salud	1101	30	9998	102	129,250.00	100,000.00	229,250.00	209,341.59	18,888.08	228,229.67	99.55%	1,020.33	0.45%
P		01	00	0002		2	1	5	2	01	Contribuciones al seguro de pensiones	1101	30	9996	102	131,025.00	0.00	131,025.00	37,275.00	86,183.81	123,458.81	94.23%	7,566.19	5.77%
P		01	00	0002		2	1	5	3	01	Contribuciones al seguro de riesgo laboral	1101	20	1955	100	38,196.30	100,000.00	138,196.30	105,408.86	2,340.00	107,748.86	77.97%	30,447.44	22.03%
P		01	00	0002		2	2	6	3	01	Seguros de personas	1101	30	9996	102	1,500,000.00	0.00	1,500,000.00	587,250.00	0.00	587,250.00	39.15%	912,750.00	60.85%
P		01	00	0003							<b>ADMINISTRACION MUNICIPAL</b>	111				<b>50,341,191.30</b>	<b>-6,344,200.86</b>	<b>43,996,990.44</b>	<b>7,894,378.99</b>	<b>6,073,659.68</b>	<b>13,968,038.67</b>	<b>31.7%</b>	<b>30,028,951.77</b>	<b>68.3%</b>
P		01	00	0003		2	1	1	1	01	Sueldos fijos	1101	30	9996	102	22,825,140.00	-3,000,000.00	19,825,140.00	4,923,026.98	5,078,138.63	10,001,165.61	50.45%	9,823,974.39	49.55%
P		01	00	0003		2	1	1	1	01	Sueldos fijos	1102	30	9998	121	0.00	55,799.14	55,799.14	49,309.00	0.00	49,309.00	88.37%	6,490.14	11.63%
P		01	00	0003		2	1	1	2	08	Personal de caracter temporal	1101	20	1955	100	8,325,000.00	-800,000.00	7,525,000.00	931,500.00	71,000.00	1,002,500.00	13.32%	6,522,500.00	86.68%
P		01	00	0003		2	1	1	4	01	Sueldo anual no.13	1101	20	1955	100	2,082,890.70	0.00	2,082,890.70	0.00	0.00	0.00	0.00%	2,082,890.70	100.00%
P		01	00	0003		2	1	1	5	01	Prestaciones econ?micas	1101	30	9996	102	1,772,123.41	0.00	1,772,123.41	1,615,412.22	0.00	1,615,412.22	91.16%	156,711.19	8.84%
P		01	00	0003		2	1	5	2	01	Contribuciones al seguro de pensiones	1101	30	9998	102	1,774,622.87	0.00	1,774,622.87	322,179.28	179,051.30	501,230.58	28.24%	1,273,392.29	71.76%
P		01	00	0003		2	1	5	3	01	Contribuciones al seguro de riesgo laboral	1101	30	9998	102	319,430.50	0.00	319,430.50	52,951.51	24,565.92	77,517.43	24.27%	241,913.07	75.73%
P		01	00	0003		2	2	3	2	01	Vi?ticos fuera del pa?s	1101	30	9996	102	4,966,983.82	-2,500,000.00	2,466,983.82	0.00	608,383.83	608,383.83	24.66%	1,858,599.99	75.34%
P		01	00	0003		2	2	8	7	06	Otros servicios t?cnicos profesionales	1101	30	9998	102	8,275,000.00	-100,000.00	8,175,000.00	0.00	112,520.00	112,520.00	1.38%	8,062,480.00	98.62%
P		01	00	0004							<b>SERVICIOS ADMINISTRATIVOS Y FINANCIEROS</b>	111				<b>158,517,648.72</b>	<b>-1,400,000.00</b>	<b>157,117,648.72</b>	<b>59,144,719.94</b>	<b>25,128,606.52</b>	<b>84,273,326.46</b>	<b>53.6%</b>	<b>72,844,322.26</b>	<b>46.4%</b>
P		01	00	0004		2	1	1	1	01	Sueldos fijos	1102	20	1955	100	103,070,364.80	0.00	103,070,364.80	39,821,025.29	17,403,994.79	57,225,020.08	55.52%	45,845,344.72	44.48%

MINISTERIO DE HACIENDA  
DIRECCION GENERAL DE PRESUPUESTO

EJECUCION TRIMESTRAL DE LOS GASTOS Y APLICACIONES FINANCIERAS POR DESTINO DE FONDOS Y ESTRUCTURA PROGRAMATICA  
CORRESPONDIENTE AL TERCER TRIMESTRE: JULIO/SEPTIEMBRE DE 2024

CODIGO DEL CAPITULO **7036**

DENOMINACION **AYUNTAMIENTO MUNICIPAL DE SANTO DOMINGO NORTE**

Destino de Fondos	Estructura Programatica					Clasificador del Gasto										Presupuesto			Devengado				Balance Disponible	% Balance Disponible
	Partidas No Asign. Prog.	Prog.	Proy.	Act/Obra	Codigo SNIP	Tipo	Obj.	Cta.	Subcta	Aux.	Denominación del Gasto	Función	Fuente de Financ.	Fuente Especifica	Organismo Financ.	Original	Modificaciones	Vigente	Acumulado Anterior	Trimestre	A la Fecha	% Devengado a la Fecha		
1	2	3	4	5	6	7	8	9	10	11	12	13	14	15	16	17	18	19 = 17 + 0 - 18	20	21	22 = 20 + 21	23 = 22 / 19	24 = 19 - 22	25 = 24 / 19
P		01	00	0004		2	1	1	4	01	Sueldo anual no.13	1102	20	1955	100	7,780,311.00	0.00	7,780,311.00	11,250.00	0.00	11,250.00	0.14%	7,769,061.00	99.86%
P		01	00	0004		2	1	1	5	01	Prestaciones econ?micas	1102	30	9996	102	3,612,494.58	2,500,000.00	6,112,494.58	3,955,811.70	0.00	3,955,811.70	64.72%	2,156,682.88	35.28%
P		01	00	0004		2	1	2	2	03	Pago de horas extraordinarias	1102	30	9998	102	2,500,000.00	0.00	2,500,000.00	0.00	0.00	0.00	0.00%	2,500,000.00	100.00%
P		01	00	0004		2	1	2	2	05	Compensaci?n por servicios de Seguridad	1102	30	9995	102	11,250,135.00	0.00	11,250,135.00	5,292,450.00	3,378,900.00	8,671,350.00	77.08%	2,578,785.00	22.92%
P		01	00	0004		2	1	2	2	06	Compensaci?n por resultados	1102	30	9996	102	2,200,000.00	0.00	2,200,000.00	1,272,500.00	60,000.00	1,332,500.00	60.57%	867,500.00	39.43%
P		01	00	0004		2	1	3	1	01	Dietas en el pa?s	1102	30	9996	102	12,385,000.00	-3,000,000.00	9,385,000.00	3,100,000.00	1,655,000.00	4,755,000.00	50.67%	4,630,000.00	49.33%
P		01	00	0004		2	1	5	1	01	Contribuciones al seguro de salud	1102	20	1955	100	6,725,000.00	-900,000.00	5,825,000.00	2,600,843.00	1,318,795.30	3,919,638.30	67.29%	1,905,361.70	32.71%
P		01	00	0004		2	1	5	2	01	Contribuciones al seguro de pensiones	1102	30	9998	102	7,063,366.73	0.00	7,063,366.73	2,464,893.25	1,022,058.81	3,486,952.06	49.37%	3,576,414.67	50.63%
P		01	00	0004		2	1	5	3	01	Contribuciones al seguro de riesgo laboral	1102	30	9998	102	1,178,107.66	0.00	1,178,107.66	415,050.46	248,334.05	663,384.51	56.31%	514,723.15	43.69%
P		01	00	0004		2	2	8	2	01	Comisiones y gastos bancarios	1102	20	1955	100	752,868.95	0.00	752,868.95	210,896.24	41,523.57	252,419.81	33.53%	500,449.14	66.47%
P		01	00	0005							<b>GESTION URBANA, PLANEACION Y REGULACION</b>	111				<b>19,216,066.56</b>	<b>-3,000,000.00</b>	<b>16,216,066.56</b>	<b>9,116,090.17</b>	<b>3,446,618.93</b>	<b>12,562,709.10</b>	<b>77.5%</b>	<b>3,653,357.46</b>	<b>22.5%</b>
P		01	00	0005		2	1	1	1	01	Sueldos fijos	1102	30	9996	102	15,225,140.00	-3,000,000.00	12,225,140.00	8,048,194.12	2,976,640.86	11,024,834.98	90.18%	1,200,305.02	9.82%
P		01	00	0005		2	1	1	4	01	Sueldo anual no.13	1102	20	1955	100	1,350,800.00	0.00	1,350,800.00	0.00	0.00	0.00	0.00%	1,350,800.00	100.00%
P		01	00	0005		2	1	5	1	01	Contribuciones al seguro de salud	1102	30	9998	102	1,218,331.43	0.00	1,218,331.43	492,613.20	221,328.53	713,941.73	58.60%	504,389.70	41.40%
P		01	00	0005		2	1	5	2	01	Contribuciones al seguro de pensiones	1102	30	9998	102	1,220,049.79	0.00	1,220,049.79	493,308.00	212,765.70	706,073.70	57.87%	513,976.09	42.13%
P		01	00	0005		2	1	5	3	01	Contribuciones al seguro de riesgo laboral	1102	20	1955	100	201,745.34	0.00	201,745.34	81,974.85	35,883.84	117,858.69	58.42%	83,886.65	41.58%
P		01	00	0006							<b>FORMULACION DE PLANES, PROYECTOS Y PROGR</b>	111				<b>11,666,553.41</b>	<b>0.00</b>	<b>11,666,553.41</b>	<b>4,318,711.31</b>	<b>1,486,485.70</b>	<b>5,805,197.01</b>	<b>49.8%</b>	<b>5,861,356.40</b>	<b>50.2%</b>
P		01	00	0006		2	1	1	1	01	Sueldos fijos	1102	20	1955	100	9,428,905.20	0.00	9,428,905.20	3,789,693.06	1,309,115.95	5,098,809.01	54.08%	4,330,096.19	45.92%
P		01	00	0006		2	1	1	4	01	Sueldo anual no.13	1102	20	1955	100	786,512.10	0.00	786,512.10	0.00	0.00	0.00	0.00%	786,512.10	100.00%
P		01	00	0006		2	1	5	1	01	Contribuciones al seguro de salud	1102	30	9998	102	668,179.38	0.00	668,179.38	244,039.22	81,712.25	325,751.47	48.75%	342,427.91	51.25%
P		01	00	0006		2	1	5	2	01	Contribuciones al seguro de pensiones	1102	30	9996	102	669,452.26	0.00	669,452.26	244,383.42	81,827.50	326,210.92	48.73%	343,241.34	51.27%
P		01	00	0006		2	1	5	3	01	Contribuciones al seguro de riesgo laboral	1102	30	9998	102	113,504.47	0.00	113,504.47	40,595.61	13,830.00	54,425.61	47.95%	59,078.86	52.05%
P		11									<b>OBRAS PUBLICAS MUNICIPALES</b>					<b>28,819,695.57</b>	<b>-2,000,000.00</b>	<b>26,819,695.57</b>	<b>10,906,882.21</b>	<b>4,547,685.14</b>	<b>15,454,567.35</b>	<b>57.6%</b>	<b>11,365,128.22</b>	<b>42.4%</b>
P		11	00	0001							<b>COORDINACION, EJECUCION Y FISCALIZACION</b>	231				<b>24,062,054.68</b>	<b>-2,000,000.00</b>	<b>22,062,054.68</b>	<b>10,906,882.21</b>	<b>4,547,685.14</b>	<b>15,454,567.35</b>	<b>70.1%</b>	<b>6,607,487.33</b>	<b>29.9%</b>
P		11	00	0001		2	1	1	1	01	Sueldos fijos	2503	30	9996	102	18,952,120.00	-2,000,000.00	16,952,120.00	9,615,074.92	3,987,582.34	13,602,657.26	80.24%	3,349,462.74	19.76%
P		11	00	0001		2	1	1	4	01	Sueldo anual no.13	2503	20	1955	100	1,613,869.40	0.00	1,613,869.40	4,537.35	0.00	4,537.35	0.28%	1,609,332.05	99.72%
P		11	00	0001		2	1	5	1	01	Contribuciones al seguro de salud	2503	20	1955	100	1,602,590.35	0.00	1,602,590.35	592,781.34	257,878.44	850,659.78	53.08%	751,930.57	46.92%
P		11	00	0001		2	1	5	2	01	Contribuciones al seguro de pensiones	2503	30	9996	102	1,618,076.66	0.00	1,618,076.66	593,617.05	258,241.99	851,859.04	52.65%	766,217.62	47.35%
P		11	00	0001		2	1	5	3	01	Contribuciones al seguro de riesgo laboral	2503	30	9996	102	275,398.27	0.00	275,398.27	100,871.55	43,982.37	144,853.92	52.60%	130,544.35	47.40%
P		11	00	0002							<b>SEGUIMIENTO, FISCALIZACION Y EVALUACION</b>	231				<b>4,757,640.89</b>	<b>0.00</b>	<b>4,757,640.89</b>	<b>0.00</b>	<b>0.00</b>	<b>0.00</b>	<b>0.0%</b>	<b>4,757,640.89</b>	<b>100.0%</b>
P		11	00	0002		2	1	1	1	01	Sueldos fijos	2503	20	1955	100	3,845,833.20	0.00	3,845,833.20	0.00	0.00	0.00	0.00%	3,845,833.20	100.00%

MINISTERIO DE HACIENDA  
DIRECCION GENERAL DE PRESUPUESTO

EJECUCION TRIMESTRAL DE LOS GASTOS Y APLICACIONES FINANCIERAS POR DESTINO DE FONDOS Y ESTRUCTURA PROGRAMATICA  
CORRESPONDIENTE AL TERCER TRIMESTRE: JULIO/SEPTIEMBRE DE 2024


CODIGO DEL CAPITULO 7036

DENOMINACION AYUNTAMIENTO MUNICIPAL DE SANTO DOMINGO NORTE

Destino de Fondos	Estructura Programatica					Clasificador del Gasto						Función	Fuente de Financiamiento	Fuente Especifica	Organismo Financiado	Presupuesto			Devengado				Balance Disponible	% Balance Disponible
	Partidas No Asign. Prog.	Prog.	Proy.	Act/Obra	Codigo SNIP	Tipo	Obj.	Cta.	Subcta	Aux.	Denominación del Gasto					Original	Modificaciones	Vigente	Acumulado Anterior	Trimestre	A la Fecha	% Devengado a la Fecha		
1	2	3	4	5	6	7	8	9	10	11	12	13	14	15	16	17	18	19 = 17 + 0 - 18	20	21	22 = 20 + 21	23 = 22 / 19	24 = 19 - 22	25 = 24 / 19
P		11	00	0002		2	1	1	4	01	Sueldo anual no.13	2503	30	9996	102	320,488.12	0.00	320,488.12	0.00	0.00	0.00	0.00%	320,488.12	100.00%
P		11	00	0002		2	1	5	1	01	Contribuciones al seguro de salud	2503	30	9996	102	272,669.57	0.00	272,669.57	0.00	0.00	0.00	0.00%	272,669.57	100.00%
P		11	00	0002		2	1	5	2	01	Contribuciones al seguro de pensiones	2503	30	9995	102	273,054.16	0.00	273,054.16	0.00	0.00	0.00	0.00%	273,054.16	100.00%
P		11	00	0002		2	1	5	3	01	Contribuciones al seguro de riesgo laboral	2503	20	1955	100	45,595.84	0.00	45,595.84	0.00	0.00	0.00	0.00%	45,595.84	100.00%
P		12									<b>GESTIÓN Y ADMINISTRACIÓN DE SERVICIOS PÚ</b>					<b>20,536,458.71</b>	<b>0.00</b>	<b>20,536,458.71</b>	<b>7,159,750.46</b>	<b>3,465,032.08</b>	<b>10,624,782.54</b>	<b>51.7%</b>	<b>9,911,676.17</b>	<b>48.3%</b>
P		12	00	0004							<b>SUPERVISION Y ADMINISTRACION DE CEMENTER</b>	<b>228</b>				<b>20,536,458.71</b>	<b>0.00</b>	<b>20,536,458.71</b>	<b>7,159,750.46</b>	<b>3,465,032.08</b>	<b>10,624,782.54</b>	<b>51.7%</b>	<b>9,911,676.17</b>	<b>48.3%</b>
P		12	00	0004		2	1	1	1	01	Sueldos fijos	3101	30	9995	102	16,350,175.00	0.00	16,350,175.00	6,254,323.51	3,090,268.91	9,344,592.42	57.15%	7,005,582.58	42.85%
P		12	00	0004		2	1	1	4	01	Sueldo anual no.13	3101	30	9998	102	1,467,676.10	0.00	1,467,676.10	10,000.00	0.00	10,000.00	0.68%	1,457,676.10	99.32%
P		12	00	0004		2	1	5	1	01	Contribuciones al seguro de salud	3101	30	9998	102	1,248,698.83	0.00	1,248,698.83	412,623.57	170,316.25	582,939.82	46.68%	665,759.01	53.32%
P		12	00	0004		2	1	5	2	01	Contribuciones al seguro de pensiones	3101	30	9998	102	1,240,951.30	0.00	1,240,951.30	413,205.42	170,556.44	583,761.86	47.04%	657,189.44	52.96%
P		12	00	0004		2	1	5	3	01	Contribuciones al seguro de riesgo laboral	3101	30	9998	102	228,957.48	0.00	228,957.48	69,597.96	33,890.48	103,488.44	45.20%	125,469.04	54.80%
P		15									<b>FOMENTO DE LA CULTURA, DEPORTE Y RECREAC</b>					<b>11,970,003.67</b>	<b>-100,000.00</b>	<b>11,870,003.67</b>	<b>4,932,471.53</b>	<b>2,807,873.79</b>	<b>7,740,345.32</b>	<b>65.2%</b>	<b>4,129,658.35</b>	<b>34.8%</b>
P		15	00	0001							<b>FOMENTO DE LA CULTURA Y EL ARTE</b>	<b>222</b>				<b>11,970,003.67</b>	<b>-100,000.00</b>	<b>11,870,003.67</b>	<b>4,932,471.53</b>	<b>2,807,873.79</b>	<b>7,740,345.32</b>	<b>65.2%</b>	<b>4,129,658.35</b>	<b>34.8%</b>
P		15	00	0001		2	1	1	1	01	Sueldos fijos	4303	20	1955	100	9,500,025.00	0.00	9,500,025.00	4,302,489.18	2,566,707.30	6,869,196.48	72.31%	2,630,828.52	27.69%
P		15	00	0001		2	1	1	4	01	Sueldo anual no.13	4303	30	9998	102	865,920.00	0.00	865,920.00	0.00	0.00	0.00	0.00%	865,920.00	100.00%
P		15	00	0001		2	1	5	1	01	Contribuciones al seguro de salud	4303	20	1955	100	739,324.12	-100,000.00	639,324.12	290,330.30	111,096.84	401,427.14	62.79%	237,896.98	37.21%
P		15	00	0001		2	1	5	2	01	Contribuciones al seguro de pensiones	4303	20	1955	100	740,366.72	0.00	740,366.72	290,739.75	111,253.53	401,993.28	54.30%	338,373.44	45.70%
P		15	00	0001		2	1	5	3	01	Contribuciones al seguro de riesgo laboral	4303	20	1955	100	124,367.83	0.00	124,367.83	48,912.30	18,816.12	67,728.42	54.46%	56,639.41	45.54%
P		96									<b>DEUDA PUBLICA Y OTRAS OPERACIONES FINANCIERAS</b>					<b>4,750,000.00</b>	<b>11,000,000.00</b>	<b>15,750,000.00</b>	<b>15,741,121.63</b>	<b>0.00</b>	<b>15,741,121.63</b>	<b>99.9%</b>	<b>8,878.37</b>	<b>0.1%</b>
P		96	00	0001							<b>AMORTIZACIONES DE PRESTAMOS Y CUENTAS POR PAGAR</b>	<b>442</b>				<b>4,750,000.00</b>	<b>11,000,000.00</b>	<b>15,750,000.00</b>	<b>15,741,121.63</b>	<b>0.00</b>	<b>15,741,121.63</b>	<b>99.9%</b>	<b>8,878.37</b>	<b>0.1%</b>
P		96	00	0001		4	2	1	1	03	Disminución de ctas. por pagar internas de corte plazo	0000	30	9996	102	4,750,000.00	11,000,000.00	15,750,000.00	15,741,121.63	0.00	15,741,121.63	99.94%	8,878.37	0.06%
<b>TOTAL CUENTA GASTOS DE PERSONAL</b>																<b>375,252,562.50</b>	<b>55,799.14</b>	<b>375,308,361.64</b>	<b>155,486,665.34</b>	<b>64,212,760.51</b>	<b>219,699,425.85</b>	<b>58.5%</b>	<b>155,608,935.79</b>	<b>41.5%</b>

  
JOSEFINA MEDINA S.  
Preparado por

  
LIC. JUAN RAFAEL VENTURA MATOS  
Revisado por

  
BETTY GERONIMO SANTANA  
Aprobado por



MINISTERIO DE HACIENDA  
DIRECCION GENERAL DE PRESUPUESTO

EJECUCION TRIMESTRAL DE LOS GASTOS Y APLICACIONES FINANCIERAS POR DESTINO DE FONDOS Y ESTRUCTURA PROGRAMATICA  
CORRESPONDIENTE AL TERCER TRIMESTRE: JULIO/SEPTIEMBRE DE 2024

CODIGO DEL CAPITULO **7036**

DENOMINACION **AYUNTAMIENTO MUNICIPAL DE SANTO DOMINGO NORTE**

Destino de Fondos	Estructura Programatica					Clasificador del Gasto										Presupuesto			Devengado				Balance Disponible	% Balance Disponible
	Partidas No Asign. Prog	Prog.	Proy.	Act/Obra	Codigo SNIP	Tipo	Obj.	Cta.	Subcta	Aux.	Denominación del Gasto	Función	Fuente de Financ.	Fuente Especifica	Organismo Financ.	Original	Modificaciones	Vigente	Acumulado Anterior	Trimestre	A la Fecha	% Devengado a la Fecha		
1	2	3	4	5	6	7	8	9	10	11	12	13	14	15	16	17	18	19 = 17 + 0 - 18	20	21	22 = 20 + 21	23 = 22 / 19	24 = 19 - 22	25 = 24 / 19
S		01									<b>NORMAS, POLÍTICAS Y ADMINISTRACIÓN MUNIC</b>	111				61,856,205.30	-13,600,000.00	48,256,205.30	20,599,225.91	11,323,251.38	31,922,477.29	66.2%	16,333,728.01	33.8%
S		01	00	0001							<b>NORMAS Y SEGUIMIENTOS</b>	111				4,591,178.96	-300,000.00	4,291,178.96	1,973,281.34	712,059.65	2,685,340.99	62.6%	1,605,837.97	37.4%
S		01	00	0001		2	2	4	1	01	Pasajes	1101	20	1955	100	127,515.02	0.00	127,515.02	16,992.22	29,297.45	46,289.67	36.30%	81,225.35	63.70%
S		01	00	0001		2	2	8	6	01	Eventos generales	1101	20	1955	100	115,382.10	0.00	115,382.10	0.00	91,722.40	91,722.40	79.49%	23,659.70	20.51%
S		01	00	0001		2	3	1	1	01	Alimentos y bebidas para personas	1101	30	9996	102	1,761,647.33	0.00	1,761,647.33	44,894.00	421,412.08	466,306.08	26.47%	1,295,341.25	73.53%
S		01	00	0001		2	3	3	2	01	Productos de papel y cart?n	1101	30	9998	102	86,502.45	0.00	86,502.45	24,694.31	8,695.99	33,390.30	38.60%	53,112.15	61.40%
S		01	00	0001		2	3	6	3	05	Productos de hojalata	1101	30	9996	102	201,516.34	0.00	201,516.34	190,871.35	10,238.18	201,109.53	99.80%	406.81	0.20%
S		01	00	0001		2	3	7	2	06	Pinturas, lacas, barnices, diluyentes y absorbentes para pin	1101	20	1955	100	531,239.90	-300,000.00	231,239.90	20,638.40	96,154.54	116,792.94	50.51%	114,446.96	49.49%
S		01	00	0001		2	3	9	1	01	Material para limpieza	1101	20	1955	100	66,000.82	0.00	66,000.82	679.99	39,057.01	39,737.00	60.21%	26,263.82	39.79%
S		01	00	0001		2	3	9	9	01	Productos y Utiles Varios n.i.p	1101	30	9998	102	1,701,375.00	0.00	1,701,375.00	1,674,511.07	15,482.00	1,689,993.07	99.33%	11,381.93	0.67%
S		01	00	0002							<b>CONTROL Y FISCALIZACION DE LA GESTION MU</b>	111				986,432.12	-800,000.00	186,432.12	85,906.03	25,510.00	111,416.03	59.8%	75,016.09	40.2%
S		01	00	0002		2	2	7	1	03	Limpieza, desmalezamiento de tierras y terrenos	1101	30	9995	102	61,369.82	0.00	61,369.82	3,589.03	0.00	3,589.03	5.85%	57,780.79	94.15%
S		01	00	0002		2	3	7	1	05	Aceites y Grasas	1101	30	9995	102	925,062.30	-800,000.00	125,062.30	82,317.00	25,510.00	107,827.00	86.22%	17,235.30	13.78%
S		01	00	0003							<b>ADMINISTRACION MUNICIPAL</b>	111				12,463,966.98	-2,950,000.00	9,513,966.98	3,723,854.81	2,700,657.69	6,424,512.50	67.5%	3,089,454.48	32.5%
S		01	00	0003		2	2	1	3	01	Tel?fono local	1101	20	1955	100	5,300,000.00	-1,000,000.00	4,300,000.00	1,938,539.42	1,627,236.42	3,565,775.84	82.93%	734,224.16	17.07%
S		01	00	0003		2	2	4	1	01	Pasajes	1101	30	9998	102	1,162,091.40	-700,000.00	462,091.40	0.00	98,692.60	98,692.60	21.36%	363,398.80	78.64%
S		01	00	0003		2	2	8	6	01	Eventos generales	1101	20	1955	100	2,500,000.00	-2,300,000.00	200,000.00	124,651.14	34,926.00	159,577.14	79.79%	40,422.86	20.21%
S		01	00	0003		2	2	9	2	01	Servicios de alimentación	1101	30	9998	102	1,196,721.50	0.00	1,196,721.50	232,776.29	161,178.03	393,954.32	32.92%	802,767.18	67.08%
S		01	00	0003		2	3	1	1	01	Alimentos y bebidas para personas	1101	20	1955	100	137,851.86	0.00	137,851.86	1,416.00	95,052.00	96,468.00	69.98%	41,383.86	30.02%
S		01	00	0003		2	3	3	2	01	Productos de papel y cart?n	1101	20	1955	100	10,426.01	0.00	10,426.01	0.00	2,659.00	2,659.00	25.50%	7,767.01	74.50%
S		01	00	0003		2	3	5	5	01	Art?culos de plastico	1101	20	1955	100	226,465.25	0.00	226,465.25	38,969.80	182,863.71	221,833.51	97.95%	4,631.74	2.05%
S		01	00	0003		2	3	9	1	01	Material para limpieza	1101	20	1955	100	15,519.95	0.00	15,519.95	0.00	2,540.11	2,540.11	16.37%	12,979.84	83.63%
S		01	00	0003		2	3	9	2	01	Utiles de escritorio, oficina inform?tica y de ense?anza	1101	20	1955	100	82,478.88	1,050,000.00	1,132,478.88	36,765.72	76,019.75	112,785.47	9.96%	1,019,693.41	90.04%
S		01	00	0003		2	3	9	6	01	Productos el?ctricos y afines	1101	30	9995	102	230,412.13	0.00	230,412.13	62,534.44	121,528.07	184,062.51	79.88%	46,349.62	20.12%
S		01	00	0003		2	3	9	9	01	Productos y Utiles Varios n.i.p	1101	30	9996	102	1,602,000.00	0.00	1,602,000.00	1,288,202.00	297,962.00	1,586,164.00	99.01%	15,836.00	0.99%
S		01	00	0004							<b>SERVICIOS ADMINISTRATIVOS Y FINANCIEROS</b>	111				42,014,627.24	-9,650,000.00	32,364,627.24	14,669,087.24	7,849,982.87	22,539,070.11	69.6%	9,825,557.13	30.4%
S		01	00	0004		2	1	1	2	08	Personal de caracter temporal	1102	20	1955	100	962,907.17	0.00	962,907.17	457,054.59	31,132.57	488,187.16	50.70%	474,720.01	49.30%
S		01	00	0004		2	1	1	4	01	Sueldo anual no.13	1102	20	1955	100	260,000.00	0.00	260,000.00	71,250.00	0.00	71,250.00	27.40%	188,750.00	72.60%
S		01	00	0004		2	1	5	1	01	Contribuciones al seguro de salud	1102	30	9996	102	102,607.49	0.00	102,607.49	45,439.99	0.00	45,439.99	44.29%	57,167.50	55.71%
S		01	00	0004		2	1	5	2	01	Contribuciones al seguro de pensiones	1102	30	9996	102	91,281.01	0.00	91,281.01	18,282.50	0.00	18,282.50	20.03%	72,998.51	79.97%

MINISTERIO DE HACIENDA  
DIRECCION GENERAL DE PRESUPUESTO

EJECUCION TRIMESTRAL DE LOS GASTOS Y APLICACIONES FINANCIERAS POR DESTINO DE FONDOS Y ESTRUCTURA PROGRAMATICA  
CORRESPONDIENTE AL TERCER TRIMESTRE: JULIO/SEPTIEMBRE DE 2024

CODIGO DEL CAPITULO

7036

DENOMINACION

AYUNTAMIENTO MUNICIPAL DE SANTO DOMINGO NORTE

Destino de Fondos	Estructura Programatica					Clasificador del Gasto						Función	Fuente de Financiamiento	Fuente Especifica	Organismo Financiado	Presupuesto			Devengado				Balance Disponible	% Balance Disponible
	Partidas No Asign. Prog.	Prog.	Proy.	Act/Obra	Codigo SNIP	Tipo	Obj.	Clas.	Subcta	Aux.	Denominación del Gasto					Original	Modificaciones	Vigente	Acumulado Anterior	Trimestre	A la Fecha	% Devengado a la Fecha		
1	2	3	4	5	6	7	8	9	10	11	12	13	14	15	16	17	18	19 = 17 + 0 - 18	20	21	22 = 20 + 21	23 = 22 / 19	24 = 19 - 22	25 = 24 / 19
S		01	00	0004		2	1	5	3	01	Contribuciones al seguro de riesgo laboral	1102	20	1955	100	11,608.01	0.00	11,608.01	3,090.00	0.00	3,090.00	26.62%	8,518.01	73.38%
S		01	00	0004		2	2	1	3	01	Teléfono local	1102	10	0100	104	0.00	1,700,000.00	1,700,000.00	1,594,612.31	105,387.68	1,699,999.99	100.00%	0.01	0.00%
S		01	00	0004		2	2	1	3	01	Teléfono local	1102	30	9996	102	0.00	750,000.00	750,000.00	0.00	686,576.78	686,576.78	91.54%	63,423.22	8.46%
S		01	00	0004		2	2	1	3	01	Teléfono local	1102	30	9998	102	1,500,000.00	700,000.00	2,200,000.00	18,520.19	1,357,343.69	1,375,863.88	62.54%	824,136.12	37.46%
S		01	00	0004		2	2	1	5	01	Servicio de internet y televisión por cable	1102	20	1955	100	1,476,896.58	-500,000.00	976,896.58	532,378.67	0.00	532,378.67	54.50%	444,517.91	45.50%
S		01	00	0004		2	2	2	1	01	Publicidad y propaganda	1102	20	1955	100	1,500,000.00	-1,000,000.00	500,000.00	191,523.70	176,810.36	368,334.06	73.67%	131,665.94	26.33%
S		01	00	0004		2	2	2	1	01	Publicidad y propaganda	1102	30	9996	102	0.00	500,000.00	500,000.00	0.00	185,317.24	185,317.24	37.06%	314,682.76	62.94%
S		01	00	0004		2	2	2	2	01	Impresión y encuademación	1102	20	1955	100	84,898.66	200,000.00	284,898.66	11,225.76	178,729.15	189,954.91	66.67%	94,943.75	33.33%
S		01	00	0004		2	2	4	2	01	Fletes	1102	30	9996	102	100,000.00	0.00	100,000.00	0.00	5,155.40	5,155.40	5.16%	94,844.60	94.84%
S		01	00	0004		2	2	5	1	01	Alquileres y rentas de edificios y locales	1102	30	9998	102	410,120.40	400,000.00	810,120.40	170,883.50	153,284.26	324,167.76	40.01%	485,952.64	59.99%
S		01	00	0004		2	2	5	4	01	Alquileres de equipos de transporte, tracción y elevación	1102	20	1955	100	1,145,290.45	-100,000.00	1,045,290.45	692,474.17	299,199.69	991,673.86	94.87%	53,616.59	5.13%
S		01	00	0004		2	2	5	8	01	Otros alquileres	1102	20	1955	100	170,003.62	250,000.00	420,003.62	73,558.30	343,162.43	416,720.73	99.22%	3,282.89	0.78%
S		01	00	0004		2	2	7	1	02	Servicios especiales de mantenimiento y reparación	1102	20	1955	100	273,136.97	-200,000.00	73,136.97	7,000.00	0.00	7,000.00	9.57%	66,136.97	90.43%
S		01	00	0004		2	2	7	2	06	Mantenimiento y reparación de equipos de transporte, tracción y elevación	1102	20	1955	100	294,739.84	150,000.00	444,739.84	248,252.89	129,297.44	377,550.33	84.89%	67,189.51	15.11%
S		01	00	0004		2	2	8	1	01	Gastos judiciales	1102	20	1955	100	0.00	4,500,000.00	4,500,000.00	4,500,000.00	0.00	4,500,000.00	100.00%	0.00	0.00%
S		01	00	0004		2	2	8	2	01	Comisiones y gastos bancarios	1102	20	1955	100	1,262,119.62	-400,000.00	862,119.62	475,176.35	444,961.72	920,138.07	106.73%	-58,018.45	-6.73%
S		01	00	0004		2	2	8	6	01	Eventos generales	1102	30	9996	102	0.00	2,050,000.00	2,050,000.00	0.00	0.00	0.00	0.00%	2,050,000.00	100.00%
S		01	00	0004		2	2	8	6	01	Eventos generales	1102	30	9998	102	3,464,608.04	-750,000.00	2,714,608.04	2,620,751.82	0.00	2,620,751.82	96.54%	93,856.22	3.46%
S		01	00	0004		2	2	8	7	02	Servicios jurídicos	1102	20	1955	100	278,640.00	-210,000.00	68,640.00	0.00	0.00	0.00	0.00%	68,640.00	100.00%
S		01	00	0004		2	2	8	7	06	Otros servicios técnicos profesionales	1102	30	9996	102	15,600,000.00	-13,000,000.00	2,600,000.00	710,972.50	1,048,288.89	1,759,261.39	67.66%	840,738.61	32.34%
S		01	00	0004		2	2	8	8	01	Impuestos	1102	20	1955	100	100,000.00	0.00	100,000.00	0.00	0.00	0.00	0.00%	100,000.00	100.00%
S		01	00	0004		2	2	8	9	04	Otros gastos por indemnizaciones y compensaciones	1102	20	1955	100	150,000.00	-100,000.00	50,000.00	0.00	0.00	0.00	0.00%	50,000.00	100.00%
S		01	00	0004		2	3	1	1	01	Alimentos y bebidas para personas	1102	30	9996	102	47,034.00	0.00	47,034.00	21,909.00	2,443.00	24,352.00	51.78%	22,682.00	48.22%
S		01	00	0004		2	3	2	1	01	Hilados y telas	1102	20	1955	100	44,589.67	0.00	44,589.67	0.00	0.00	0.00	0.00%	44,589.67	100.00%
S		01	00	0004		2	3	2	2	01	Acabados textiles	1102	20	1955	100	22,171.34	0.00	22,171.34	259.96	11,623.72	11,883.68	53.60%	10,287.66	46.40%
S		01	00	0004		2	3	2	3	01	Prendas de vestir	1102	20	1955	100	210,664.01	640,000.00	850,664.01	0.00	102,306.00	102,306.00	12.03%	748,358.01	87.97%
S		01	00	0004		2	3	3	2	01	Productos de papel y cartón	1102	20	1955	100	150,000.00	0.00	150,000.00	2,242.50	0.00	2,242.50	1.50%	147,757.50	98.51%
S		01	00	0004		2	3	3	6	01	Especies sembradas y valoradas	1102	20	1955	100	50,000.00	0.00	50,000.00	0.00	0.00	0.00	0.00%	50,000.00	100.00%
S		01	00	0004		2	3	4	1	01	Productos medicinales	1102	20	1955	100	150,000.00	-140,000.00	10,000.00	0.00	0.00	0.00	0.00%	10,000.00	100.00%
S		01	00	0004		2	3	5	3	01	Llantas y neumáticos	1102	30	9996	102	895,002.35	-800,000.00	95,002.35	1,290.00	40,395.00	41,685.00	43.88%	53,317.35	56.12%
S		01	00	0004		2	3	5	5	01	Artículos de plástico	1102	20	1955	100	1,150,907.72	-450,000.00	700,907.72	312,106.73	369,310.54	681,417.27	97.22%	19,490.45	2.78%

MINISTERIO DE HACIENDA  
DIRECCION GENERAL DE PRESUPUESTO

EJECUCION TRIMESTRAL DE LOS GASTOS Y APLICACIONES FINANCIERAS POR DESTINO DE FONDOS Y ESTRUCTURA PROGRAMATICA  
CORRESPONDIENTE AL TERCER TRIMESTRE: JULIO/SEPTIEMBRE DE 2024

CODIGO DEL CAPITULO **7036**

DENOMINACION **AYUNTAMIENTO MUNICIPAL DE SANTO DOMINGO NORTE**

Destino de Fondos	Estructura Programatica					Clasificador del Gasto						Función	Fuente de Financiamiento	Fuente Especifica	Organismo Financiado	Presupuesto			Devengado				Balance Disponible	% Balance Disponible
	Partidas No Asign. Prog	Prog.	Proy.	Act/Obra	Código SNIP	Tipo	Obj.	Cta.	Subcta	Aux.	Denominación del Gasto					Original	Modificaciones	Vigente	Acumulado Anterior	Trimestre	A la Fecha	% Devengado a la Fecha		
1	2	3	4	5	6	7	8	9	10	11	12	13	14	15	16	17	18	19 = 17 + 0 - 18	20	21	22 = 20 + 21	23 = 22 / 19	24 = 19 - 22	25 = 24 / 19
S		01	00	0004		2	3	6	1	01	Productos de cemento	1102	20	1955	100	665,004.34	0.00	665,004.34	489,767.51	93,945.51	583,713.02	87.78%	81,291.32	12.22%
S		01	00	0004		2	3	6	1	02	Productos de cal	1102	30	9995	102	50,000.00	0.00	50,000.00	0.00	0.00	0.00	0.00%	50,000.00	100.00%
S		01	00	0004		2	3	6	1	04	Productos de yeso	1102	20	1955	100	50,000.00	0.00	50,000.00	0.00	0.00	0.00	0.00%	50,000.00	100.00%
S		01	00	0004		2	3	6	2	02	Productos de loza	1102	20	1955	100	9,888.00	0.00	9,888.00	0.00	6,860.00	6,860.00	69.38%	3,028.00	30.62%
S		01	00	0004		2	3	6	2	03	Productos de porcelana	1102	20	1955	100	100,000.00	0.00	100,000.00	8,300.00	1,840.00	10,140.00	10.14%	89,860.00	89.86%
S		01	00	0004		2	3	6	3	05	Productos de hojalata	1102	20	1955	100	666,218.68	-250,000.00	416,218.68	109,331.21	264,062.82	373,394.03	89.71%	42,824.65	10.29%
S		01	00	0004		2	3	6	3	06	Accesorios de metal	1102	20	1955	100	354,472.02	-290,000.00	64,472.02	0.00	0.00	0.00	0.00%	64,472.02	100.00%
S		01	00	0004		2	3	6	4	04	Piedra, arcilla y arena	1102	20	1955	100	659,202.06	-200,000.00	459,202.06	405,424.80	32,145.75	437,570.55	95.29%	21,631.51	4.71%
S		01	00	0004		2	3	7	1	01	Gasolina	1102	30	9996	102	0.00	500,000.00	500,000.00	0.00	443,060.00	443,060.00	88.61%	56,940.00	11.39%
S		01	00	0004		2	3	7	1	04	Gas GLP	1102	20	1955	100	100,000.00	0.00	100,000.00	2,199.20	29,660.00	31,859.20	31.86%	68,140.80	68.14%
S		01	00	0004		2	3	7	2	06	Pinturas, lacas, barnices, diluyentes y absorbentes para pin	1102	20	1955	100	2,500,000.00	-2,300,000.00	200,000.00	88,595.96	28,146.51	116,742.47	58.37%	83,257.53	41.63%
S		01	00	0004		2	3	9	1	01	Material para limpieza	1102	20	1955	100	150,000.00	475,000.00	625,000.00	0.00	200,670.96	200,670.96	32.11%	424,329.04	67.89%
S		01	00	0004		2	3	9	2	01	Útiles de escritorio, oficina inform?tica y de ense?anza	1102	20	1955	100	200,000.00	1,300,000.00	1,500,000.00	0.00	797,778.93	797,778.93	53.19%	702,221.07	46.81%
S		01	00	0004		2	3	9	6	01	Productos el?ctricos y afines	1102	20	1955	100	1,060,716.47	-975,000.00	85,716.47	42,099.99	39,879.00	81,978.99	95.64%	3,737.48	4.36%
S		01	00	0004		2	3	9	8	01	Otros repuestos y accesorios menores	1102	30	9996	102	1,195,578.92	-500,000.00	695,578.92	279,313.14	236,506.71	515,819.85	74.16%	179,759.07	25.84%
S		01	00	0004		2	3	9	9	01	Productos y Útiles Varios n.i.p	1102	20	1955	100	2,094,319.80	-1,600,000.00	494,319.80	483,800.00	4,701.12	488,501.12	98.82%	5,818.68	1.18%
S		01	00	0004		2	3	9	9	02	Bonos para útiles diversos	1102	20	1955	100	200,000.00	0.00	200,000.00	0.00	0.00	0.00	0.00%	200,000.00	100.00%
S		01	00	0005							<b>GESTION URBANA, PLANEACION Y REGULACION</b>	111				<b>1,050,000.00</b>	<b>0.00</b>	<b>1,050,000.00</b>	<b>122,661.37</b>	<b>28,328.99</b>	<b>150,990.36</b>	<b>14.4%</b>	<b>899,009.64</b>	<b>85.6%</b>
S		01	00	0005		2	3	5	3	01	Llantas y neum?ticos	1102	30	9996	102	500,000.00	0.00	500,000.00	0.00	0.00	0.00	0.00%	500,000.00	100.00%
S		01	00	0005		2	3	5	4	01	Art?culos de caucho	1102	20	1955	100	100,000.00	0.00	100,000.00	4,487.87	0.00	4,487.87	4.49%	95,512.13	95.51%
S		01	00	0005		2	3	6	2	01	Productos de vidrio	1102	20	1955	100	150,000.00	0.00	150,000.00	118,173.50	28,328.99	146,502.49	97.67%	3,497.51	2.33%
S		01	00	0005		2	3	7	2	01	Productos explosivos y pirotecnia	1102	20	1955	100	50,000.00	0.00	50,000.00	0.00	0.00	0.00	0.00%	50,000.00	100.00%
S		01	00	0005		2	3	7	2	03	Productos qu?micos de uso personal	1102	30	9995	102	100,000.00	0.00	100,000.00	0.00	0.00	0.00	0.00%	100,000.00	100.00%
S		01	00	0005		2	3	9	5	01	Útiles de cocina y comedor	1102	20	1955	100	150,000.00	0.00	150,000.00	0.00	0.00	0.00	0.00%	150,000.00	100.00%
S		01	00	0006							<b>FORMULACION DE PLANES, PROYECTOS Y PROGR</b>	111				<b>750,000.00</b>	<b>100,000.00</b>	<b>850,000.00</b>	<b>4,435.12</b>	<b>6,712.18</b>	<b>11,147.30</b>	<b>1.3%</b>	<b>838,852.70</b>	<b>98.7%</b>
S		01	00	0006		2	2	7	2	01	Mantenimiento y reparacion de muebles y equipos de oficina	1102	20	1955	100	350,000.00	0.00	350,000.00	2,800.00	0.00	2,800.00	0.80%	347,200.00	99.20%
S		01	00	0006		2	3	7	1	06	Lubricantes	1102	20	1955	100	300,000.00	-250,000.00	50,000.00	0.00	0.00	0.00	0.00%	50,000.00	100.00%
S		01	00	0006		2	3	7	2	99	Otros productos qu?micos y conexos	1102	30	9998	102	100,000.00	350,000.00	450,000.00	1,635.12	6,712.18	8,347.30	1.85%	441,652.70	98.15%
S		11									<b>OBRAS PUBLICAS MUNICIPALES</b>					<b>2,626,551.42</b>	<b>-700,000.00</b>	<b>1,926,551.42</b>	<b>0.00</b>	<b>61,722.00</b>	<b>61,722.00</b>	<b>3.2%</b>	<b>1,864,829.42</b>	<b>96.8%</b>
S		11	00	0001							<b>COORDINACION, EJECUCION Y FISCALIZACION</b>	231				<b>2,626,551.42</b>	<b>-700,000.00</b>	<b>1,926,551.42</b>	<b>0.00</b>	<b>61,722.00</b>	<b>61,722.00</b>	<b>3.2%</b>	<b>1,864,829.42</b>	<b>96.8%</b>
S		11	00	0001		2	1	1	2	08	Personal de caracter temporal	2503	20	1955	100	2,350,000.00	-1,000,000.00	1,350,000.00	0.00	59,413.50	59,413.50	4.40%	1,290,586.50	95.60%

MINISTERIO DE HACIENDA  
DIRECCION GENERAL DE PRESUPUESTO

EJECUCION TRIMESTRAL DE LOS GASTOS Y APLICACIONES FINANCIERAS POR DESTINO DE FONDOS Y ESTRUCTURA PROGRAMATICA.  
CORRESPONDIENTE AL TERCER TRIMESTRE: JULIO/SEPTIEMBRE DE 2024

CODIGO DEL CAPITULO **7036**

DENOMINACION **AYUNTAMIENTO MUNICIPAL DE SANTO DOMINGO NORTE**

Destino de Fondos	Estructura Programatica				Codigo SNIP	Clasificador del Gasto						Función	Fuente de Financiamiento	Fuente Especifica	Organismo Financiado	Presupuesto			Devengado				Balance Disponible	% Balance Disponible
	Partidas No Asign. Prog.	Prog.	Proy.	Act/Obra		Tipo	Obj.	Cta.	Subcta	Aux.	Denominación del Gasto					Original	Modificaciones	Vigente	Acumulado Anterior	Trimestre	A la Fecha	% Devengado a la Fecha		
1	2	3	4	5	6	7	8	9	10	11	12	13	14	15	16	17	18	19 = 17 + 0 - 18	20	21	22 = 20 + 21	23 = 22 / 19	24 = 19 - 22	25 = 24 / 19
S		11	00	0001		2	1	1	4	01	Sueldo anual no.13	2503	20	1955	100	250,000.00	0.00	250,000.00	0.00	0.00	0.00	0.00%	250,000.00	100.00%
S		11	00	0001		2	1	5	1	01	Contribuciones al seguro de salud	2503	20	1955	100	5,261.99	0.00	5,261.99	0.00	1,063.50	1,063.50	20.21%	4,198.49	79.79%
S		11	00	0001		2	1	5	2	01	Contribuciones al seguro de pensiones	2503	30	9996	102	13,587.83	300,000.00	313,587.83	0.00	1,065.00	1,065.00	0.34%	312,522.83	99.66%
S		11	00	0001		2	1	5	3	01	Contribuciones al seguro de riesgo laboral	2503	20	1955	100	7,701.60	0.00	7,701.60	0.00	180.00	180.00	2.34%	7,521.60	97.66%
S		12									<b>GESTIÓN Y ADMINISTRACIÓN DE SERVICIOS PÚ</b>					<b>351,581,033.47</b>	<b>18,800,139.63</b>	<b>370,381,173.10</b>	<b>174,838,717.68</b>	<b>59,459,086.19</b>	<b>234,297,803.87</b>	<b>63.3%</b>	<b>136,083,369.23</b>	<b>36.7%</b>
S		12	00	0002							<b>ORNATO Y SANEAMIENTO DE CALLES, PLAZAS Y</b>	<b>228</b>				<b>161,424,003.02</b>	<b>-31,443,018.00</b>	<b>129,980,985.02</b>	<b>51,065,254.04</b>	<b>19,811,655.44</b>	<b>70,876,909.48</b>	<b>54.5%</b>	<b>59,104,075.54</b>	<b>45.5%</b>
S		12	00	0002		2	1	1	2	06	Jomales	3299	20	1955	100	1,000,000.00	2,600,000.00	3,600,000.00	3,007,013.21	157,635.15	3,164,648.36	87.91%	435,351.64	12.09%
S		12	00	0002		2	1	1	2	08	Personal de caracter temporal	3299	20	1955	100	130,120,250.00	-32,843,018.00	97,277,232.00	42,325,948.25	17,229,581.07	59,555,529.32	61.22%	37,721,702.68	38.78%
S		12	00	0002		2	1	1	4	01	Sueldo anual no.13	3299	20	1955	100	5,100,000.00	0.00	5,100,000.00	30,166.67	0.00	30,166.67	0.59%	5,069,833.33	99.41%
S		12	00	0002		2	1	5	1	01	Contribuciones al seguro de salud	3299	20	1955	100	11,417,545.09	-1,000,000.00	10,417,545.09	2,601,014.22	1,109,650.72	3,710,664.94	35.62%	6,706,880.15	64.38%
S		12	00	0002		2	1	5	2	01	Contribuciones al seguro de pensiones	3299	20	1955	100	10,884,321.13	-2,000,000.00	8,884,321.13	2,604,680.98	1,111,214.86	3,715,895.84	41.83%	5,168,425.29	58.17%
S		12	00	0002		2	1	5	3	01	Contribuciones al seguro de riesgo laboral	3299	20	1955	100	1,901,886.80	0.00	1,901,886.80	442,778.21	188,093.94	630,872.15	33.17%	1,271,014.65	66.83%
S		12	00	0002		2	3	1	3	01	Productos pecuarios	3299	30	9996	102	100,000.00	0.00	100,000.00	0.00	0.00	0.00	0.00%	100,000.00	100.00%
S		12	00	0002		2	3	1	3	03	Productos Forestales	3299	30	9998	102	100,000.00	0.00	100,000.00	0.00	0.00	0.00	0.00%	100,000.00	100.00%
S		12	00	0002		2	3	1	4	01	Madera, corcho y sus manufacturas	3299	30	9995	102	300,000.00	-200,000.00	100,000.00	53,652.50	15,479.70	69,132.20	69.13%	30,867.80	30.87%
S		12	00	0002		2	3	2	3	01	Prendas de vestir	3299	30	9996	102	500,000.00	2,000,000.00	2,500,000.00	0.00	0.00	0.00	0.00%	2,500,000.00	100.00%
S		12	00	0003							<b>MANEJO DE RESIDUOS SOLIDOS</b>	<b>228</b>				<b>178,458,700.86</b>	<b>42,508,157.63</b>	<b>220,966,858.49</b>	<b>113,093,015.21</b>	<b>37,277,746.30</b>	<b>150,370,761.51</b>	<b>68.1%</b>	<b>70,596,096.98</b>	<b>31.9%</b>
S		12	00	0003		2	1	1	2	06	Jomales	3202	20	1955	100	1,000,000.00	4,000,000.00	5,000,000.00	4,678,249.03	220,067.50	4,898,316.53	97.97%	101,683.47	2.03%
S		12	00	0003		2	1	1	2	06	Jomales	3202	20	2123	112	0.00	740,139.63	740,139.63	691,453.86	0.00	691,453.86	93.42%	48,685.77	6.58%
S		12	00	0003		2	1	1	2	08	Personal de caracter temporal	3202	20	1955	100	28,304,054.40	3,968,018.00	32,272,072.40	16,771,974.01	10,779,609.74	27,551,583.75	85.37%	4,720,488.65	14.63%
S		12	00	0003		2	1	1	4	01	Sueldo anual no.13	3202	20	1955	100	7,500,000.00	0.00	7,500,000.00	25,000.00	0.00	25,000.00	0.33%	7,475,000.00	99.67%
S		12	00	0003		2	1	5	1	01	Contribuciones al seguro de salud	3202	20	1955	100	1,236,126.52	1,300,000.00	2,536,126.52	1,025,141.54	571,265.03	1,596,406.57	62.95%	939,719.95	37.05%
S		12	00	0003		2	1	5	2	01	Contribuciones al seguro de pensiones	3202	20	1955	100	1,213,515.36	900,000.00	2,113,515.36	1,026,587.23	572,070.65	1,598,657.88	75.64%	514,857.48	24.36%
S		12	00	0003		2	1	5	3	01	Contribuciones al seguro de riesgo laboral	3202	30	9996	102	205,004.58	600,000.00	805,004.58	174,602.79	97,005.04	271,607.83	33.74%	533,396.75	66.26%
S		12	00	0003		2	2	1	8	01	Recolección de residuos sólidos	3202	10	0100	104	0.00	85,200,000.00	85,200,000.00	68,290,483.22	16,709,518.41	85,000,001.63	99.77%	199,998.37	0.23%
S		12	00	0003		2	2	1	8	01	Recolección de residuos sólidos	3202	30	9996	102	139,000,000.00	-54,200,000.00	84,800,000.00	20,409,523.53	8,328,209.93	28,737,733.46	33.89%	56,062,266.54	66.11%
S		12	00	0004							<b>SUPERVISION Y ADMINISTRACION DE CEMENTER</b>	<b>228</b>				<b>100,000.00</b>	<b>-90,000.00</b>	<b>10,000.00</b>	<b>0.00</b>	<b>0.00</b>	<b>0.00</b>	<b>0.0%</b>	<b>10,000.00</b>	<b>100.0%</b>
S		12	00	0004		2	1	4	2	04	Otras gratificaciones	3101	20	1955	100	100,000.00	-90,000.00	10,000.00	0.00	0.00	0.00	0.00%	10,000.00	100.00%
S		12	00	0006							<b>SEGURIDAD Y VIGILANCIA CIUDADANA</b>	<b>228</b>				<b>11,598,329.59</b>	<b>7,825,000.00</b>	<b>19,423,329.59</b>	<b>10,680,448.43</b>	<b>2,369,684.45</b>	<b>13,050,132.88</b>	<b>67.2%</b>	<b>6,373,196.71</b>	<b>32.8%</b>
S		12	00	0006		2	1	1	2	08	Personal de caracter temporal	1401	20	1955	100	9,125,000.00	5,575,000.00	14,700,000.00	9,388,438.61	2,091,696.42	11,480,135.03	78.10%	3,219,864.97	21.90%

MINISTERIO DE HACIENDA  
DIRECCION GENERAL DE PRESUPUESTO

EJECUCION TRIMESTRAL DE LOS GASTOS Y APLICACIONES FINANCIERAS POR DESTINO DE FONDOS Y ESTRUCTURA PROGRAMATICA  
CORRESPONDIENTE AL TERCER TRIMESTRE: JULIO/SEPTIEMBRE DE 2024

CODIGO DEL CAPITULO **7036**

DENOMINACION **AYUNTAMIENTO MUNICIPAL DE SANTO DOMINGO NORTE**

Destino de Fondos	Estructura Programatica				Codigo SNIP	Clasificador del Gasto						Función	Fuente de Financiamiento	Fuente Especifica	Organismo Financiado	Presupuesto			Devengado				Balance Disponible	% Balance Disponible
	Partidas No Asign. Prog.	Prog.	Proy.	Act/Obra		Tipo	Obj.	Cla.	Subcta	Aux.	Denominación del Gasto					Original	Modificaciones	Vigente	Acumulado Anterior	Trimestre	A la Fecha	% Devengado a la Fecha		
1	2	3	4	5	6	7	8	9	10	11	12	13	14	15	16	17	18	19 = 17 + 0 - 18	20	21	22 = 20 + 21	23 = 22 / 19	24 = 19 - 22	25 = 24 / 19
S		12	00	0006		2	1	1	4	01	Sueldo anual no.13	1401	30	9996	102	1,450,000.00	0.00	1,450,000.00	0.00	0.00	0.00	0.00%	1,450,000.00	100.00%
S		12	00	0006		2	1	5	1	01	Contribuciones al seguro de salud	1401	20	1955	100	471,276.16	1,150,000.00	1,621,276.16	594,907.82	127,994.77	722,902.59	44.59%	898,373.57	55.41%
S		12	00	0006		2	1	5	2	01	Contribuciones al seguro de pensiones	1401	30	9995	102	471,940.69	650,000.00	1,121,940.69	595,746.79	128,175.28	723,922.07	64.52%	398,018.62	35.48%
S		12	00	0006		2	1	5	3	01	Contribuciones al seguro de riesgo laboral	1401	20	1955	100	80,112.74	450,000.00	530,112.74	101,355.21	21,817.98	123,173.19	23.24%	406,939.55	76.76%
S		13									<b>SANEAMIENTO AMBIENTAL Y FORESTA</b>					<b>2,258,041.55</b>	<b>4,190,000.00</b>	<b>6,448,041.55</b>	<b>1,945,834.01</b>	<b>683,897.08</b>	<b>2,629,731.09</b>	<b>40.8%</b>	<b>3,818,310.46</b>	<b>59.2%</b>
S		13	00	0001							<b>PRESERVACION DEL MEDIO AMBIENTE Y CONTRO</b>	551				<b>2,258,041.55</b>	<b>4,190,000.00</b>	<b>6,448,041.55</b>	<b>1,945,834.01</b>	<b>683,897.08</b>	<b>2,629,731.09</b>	<b>40.8%</b>	<b>3,818,310.46</b>	<b>59.2%</b>
S		13	00	0001		2	1	1	2	08	Personal de caracter temporal	3204	20	1955	100	1,800,000.00	2,130,000.00	3,930,000.00	1,696,783.85	615,883.17	2,312,667.02	58.85%	1,617,332.98	41.15%
S		13	00	0001		2	1	1	4	01	Sueldo anual no.13	3204	30	9996	102	250,000.00	0.00	250,000.00	0.00	0.00	0.00	0.00%	250,000.00	100.00%
S		13	00	0001		2	1	5	1	01	Contribuciones al seguro de salud	3204	20	1955	100	95,459.76	330,000.00	425,459.76	114,858.00	31,314.17	146,172.17	34.36%	279,287.59	65.64%
S		13	00	0001		2	1	5	2	01	Contribuciones al seguro de pensiones	3204	20	1955	100	95,594.40	730,000.00	825,594.40	115,020.00	31,358.33	146,378.33	17.73%	679,216.07	82.27%
S		13	00	0001		2	1	5	3	01	Contribuciones al seguro de riesgo laboral	3204	20	1955	100	16,987.39	1,000,000.00	1,016,987.39	19,172.16	5,341.41	24,513.57	2.41%	992,473.82	97.59%
S		14									<b>GESTIÓN Y ADMINISTRACIÓN DE SOCIALES</b>					<b>2,931,578.38</b>	<b>3,100,000.00</b>	<b>6,031,578.38</b>	<b>1,808,056.58</b>	<b>769,691.28</b>	<b>2,577,747.86</b>	<b>42.7%</b>	<b>3,453,830.52</b>	<b>57.3%</b>
S		14	00	0001							<b>ASISTENCIA SOCIAL</b>	224				<b>250,000.00</b>	<b>980,000.00</b>	<b>1,230,000.00</b>	<b>0.00</b>	<b>50,352.50</b>	<b>50,352.50</b>	<b>4.1%</b>	<b>1,179,647.50</b>	<b>95.9%</b>
S		14	00	0001		2	2	8	4	01	Servicios funerarios y gastos conexos	4510	30	9996	102	0.00	990,000.00	990,000.00	0.00	50,352.50	50,352.50	5.09%	939,647.50	94.91%
S		14	00	0001		2	2	8	5	01	Fumigaci?n	4510	30	9998	102	250,000.00	-10,000.00	240,000.00	0.00	0.00	0.00	0.00%	240,000.00	100.00%
S		14	00	0002							<b>EDUCACION Y FORMACION INTEGRAL</b>	221				<b>1,622,367.05</b>	<b>600,000.00</b>	<b>2,222,367.05</b>	<b>1,002,542.86</b>	<b>441,693.92</b>	<b>1,444,236.78</b>	<b>65.0%</b>	<b>778,130.27</b>	<b>35.0%</b>
S		14	00	0002		2	1	1	2	08	Personal de caracter temporal	4409	20	1955	100	1,224,538.86	-100,000.00	1,124,538.86	868,586.38	419,179.61	1,287,765.99	114.52%	-163,227.13	-14.52%
S		14	00	0002		2	1	1	4	01	Sueldo anual no.13	4409	20	1955	100	250,000.00	0.00	250,000.00	0.00	0.00	0.00	0.00%	250,000.00	100.00%
S		14	00	0002		2	1	5	1	01	Contribuciones al seguro de salud	4409	20	1955	100	67,676.92	300,000.00	367,676.92	61,541.20	12,305.31	73,846.51	20.08%	293,830.41	79.92%
S		14	00	0002		2	1	5	2	01	Contribuciones al seguro de pensiones	4409	20	1955	100	67,772.38	200,000.00	267,772.38	61,628.00	8,733.00	70,361.00	26.28%	197,411.38	73.72%
S		14	00	0002		2	1	5	3	01	Contribuciones al seguro de riesgo laboral	4409	20	1955	100	12,378.89	200,000.00	212,378.89	10,787.28	1,476.00	12,263.28	5.77%	200,115.61	94.23%
S		14	00	0004							<b>FORTALECIMIENTO DE LA EQUIDAD DE GENERO</b>					<b>1,059,211.33</b>	<b>1,520,000.00</b>	<b>2,579,211.33</b>	<b>805,513.72</b>	<b>277,644.86</b>	<b>1,083,158.58</b>	<b>42.0%</b>	<b>1,496,052.75</b>	<b>58.0%</b>
S		14	00	0004		2	1	1	2	08	Personal de caracter temporal	4603	20	1955	100	799,222.96	600,000.00	1,399,222.96	699,744.37	255,175.46	954,919.83	68.25%	444,303.13	31.75%
S		14	00	0004		2	1	1	4	01	Sueldo anual no.13	4603	20	1955	100	160,000.00	0.00	160,000.00	0.00	0.00	0.00	0.00%	160,000.00	100.00%
S		14	00	0004		2	1	5	1	01	Contribuciones al seguro de salud	4603	30	9998	102	45,208.37	210,000.00	255,208.37	49,381.85	10,351.40	59,733.25	23.41%	195,475.12	76.59%
S		14	00	0004		2	1	5	2	01	Contribuciones al seguro de pensiones	4603	30	9996	102	46,860.00	510,000.00	556,860.00	49,451.50	10,366.00	59,817.50	10.74%	497,042.50	89.26%
S		14	00	0004		2	1	5	3	01	Contribuciones al seguro de riesgo laboral	4603	20	1955	100	7,920.00	200,000.00	207,920.00	6,936.00	1,752.00	8,688.00	4.18%	199,232.00	95.82%
S		15									<b>FOMENTO DE LA CULTURA, DEPORTE Y RECREAC</b>					<b>8,088,697.18</b>	<b>-350,000.00</b>	<b>7,738,697.18</b>	<b>1,422,771.63</b>	<b>887,966.64</b>	<b>2,310,738.27</b>	<b>29.9%</b>	<b>5,427,958.91</b>	<b>70.1%</b>
S		15	00	0001							<b>FOMENTO DE LA CULTURA Y EL ARTE</b>	222				<b>4,764,390.14</b>	<b>-350,000.00</b>	<b>4,414,390.14</b>	<b>0.00</b>	<b>301,976.50</b>	<b>301,976.50</b>	<b>6.8%</b>	<b>4,112,413.64</b>	<b>93.2%</b>
S		15	00	0001		2	2	8	6	01	Eventos generales	4303	30	9998	102	1,000,000.00	0.00	1,000,000.00	0.00	0.00	0.00	0.00%	1,000,000.00	100.00%




MINISTERIO DE HACIENDA  
DIRECCION GENERAL DE PRESUPUESTO

EJECUCION TRIMESTRAL DE LOS GASTOS Y APLICACIONES FINANCIERAS POR DESTINO DE FONDOS Y ESTRUCTURA PROGRAMATICA  
CORRESPONDIENTE AL TERCER TRIMESTRE: JULIO/SEPTIEMBRE DE 2024

CODIGO DEL CAPITULO 7036

DENOMINACION AYUNTAMIENTO MUNICIPAL DE SANTO DOMINGO NORTE


Destino de Fondos	Estructura Programatica					Clasificador del Gasto						Función	Fuente de Financiamiento	Fuente Especifica	Organismo Financiado	Presupuesto			Devengado				Balance Disponible	% Balance Disponible
	Partidas No Asign. Prog.	Prog.	Proy.	Act/Obra	Codi go SNIP	Tipo	Obj.	Cta.	Subcta	Aux.	Denominación del Gasto					Original	Modificaciones	Vigente	Acumulado Anterior	Trimestre	A la Fecha	% Devengado a la Fecha		
1	2	3	4	5	6	7	8	9	10	11	12	13	14	15	16	17	18	19 = 17 + 0 - 18	20	21	22 = 20 + 21	23 = 22 / 19	24 = 19 - 22	25 = 24 / 19
S		15	00	0001		2	2	8	6	02	Festividades	4303	30	9998	102	1,000,000.00	-200,000.00	800,000.00	0.00	0.00	0.00	0.00%	800,000.00	100.00%
S		15	00	0001		2	2	8	6	03	Actuaciones deportivas	4303	30	9995	102	200,000.00	-150,000.00	50,000.00	0.00	9,646.50	9,646.50	19.29%	40,353.50	80.71%
S		15	00	0001		2	2	8	6	04	Actuaciones artísticas	4303	30	9998	102	100,000.00	0.00	100,000.00	0.00	0.00	0.00	0.00%	100,000.00	100.00%
S		15	00	0001		2	2	8	7	04	Servicios de capacitación	4303	30	9998	102	714,390.14	0.00	714,390.14	0.00	160,000.00	160,000.00	22.40%	554,390.14	77.60%
S		15	00	0001		2	3	2	3	01	Prendas de vestir	4303	30	9995	102	50,000.00	0.00	50,000.00	0.00	0.00	0.00	0.00%	50,000.00	100.00%
S		15	00	0001		2	3	9	4	01	Útiles destinados a actividades deportivas y recreativas	4303	30	9998	102	200,000.00	0.00	200,000.00	0.00	0.00	0.00	0.00%	200,000.00	100.00%
S		15	00	0001		2	4	1	3	01	Premios literarios, deportivos y culturales	4303	30	9996	102	1,500,000.00	0.00	1,500,000.00	0.00	132,330.00	132,330.00	8.82%	1,367,670.00	91.18%
<b>S</b>	<b>15</b>	<b>00</b>	<b>0002</b>								<b>DESARROLLO DE EVENTOS DEPORTIVOS Y RECRE</b>	<b>222</b>				<b>3,324,307.04</b>	<b>0.00</b>	<b>3,324,307.04</b>	<b>1,422,771.63</b>	<b>585,990.14</b>	<b>2,008,761.77</b>	<b>60.4%</b>	<b>1,315,545.27</b>	<b>39.6%</b>
S		15	00	0002		2	1	1	2	08	Personal de caracter temporal	4302	20	1955	100	2,532,240.67	-100,000.00	2,432,240.67	1,128,992.44	529,662.74	1,658,655.18	68.19%	773,585.49	31.81%
S		15	00	0002		2	1	1	4	01	Sueldo anual no.13	4302	20	1955	100	460,000.00	0.00	460,000.00	0.00	0.00	0.00	0.00%	460,000.00	100.00%
S		15	00	0002		2	1	5	1	01	Contribuciones al seguro de salud	4302	20	1955	100	152,842.68	0.00	152,842.68	115,822.47	25,949.40	141,771.87	92.76%	11,070.81	7.24%
S		15	00	0002		2	1	5	2	01	Contribuciones al seguro de pensiones	4302	20	1955	100	153,058.10	0.00	153,058.10	115,985.81	25,986.00	141,971.81	92.76%	11,086.29	7.24%
S		15	00	0002		2	1	5	3	01	Contribuciones al seguro de riesgo laboral	4302	20	1955	100	26,165.59	100,000.00	126,165.59	61,970.91	4,392.00	66,362.91	52.60%	59,802.68	47.40%
<b>S</b>	<b>16</b>										<b>PROMOCION Y PARTICIPACION COMUNITARIA</b>					<b>13,583,791.32</b>	<b>1,200,000.00</b>	<b>14,783,791.32</b>	<b>8,305,132.67</b>	<b>6,552,424.17</b>	<b>14,857,556.84</b>	<b>100.5%</b>	<b>-73,765.52</b>	<b>-0.5%</b>
<b>S</b>	<b>16</b>	<b>00</b>	<b>0001</b>								<b>FOMENTO, COORDINACION Y REGISTRO DE LAS</b>					<b>13,583,791.32</b>	<b>1,200,000.00</b>	<b>14,783,791.32</b>	<b>8,305,132.67</b>	<b>6,552,424.17</b>	<b>14,857,556.84</b>	<b>100.5%</b>	<b>-73,765.52</b>	<b>-0.5%</b>
S		16	00	0001		2	1	1	2	08	Personal de caracter temporal	4102	20	1955	100	10,672,031.06	0.00	10,672,031.06	7,225,535.92	6,049,397.79	13,274,933.71	124.39%	-2,602,902.65	-24.39%
S		16	00	0001		2	1	1	4	01	Sueldo anual no.13	4102	20	1955	100	1,600,000.00	0.00	1,600,000.00	0.00	0.00	0.00	0.00%	1,600,000.00	100.00%
S		16	00	0001		2	1	5	1	01	Contribuciones al seguro de salud	4102	30	9996	102	604,565.88	400,000.00	1,004,565.88	497,401.67	231,736.65	729,138.32	72.58%	275,427.56	27.42%
S		16	00	0001		2	1	5	2	01	Contribuciones al seguro de pensiones	4102	30	9996	102	605,418.38	400,000.00	1,005,418.38	498,103.13	232,063.50	730,166.63	72.62%	275,251.75	27.38%
S		16	00	0001		2	1	5	3	01	Contribuciones al seguro de riesgo laboral	4102	20	1955	100	101,776.00	400,000.00	501,776.00	84,091.95	39,226.23	123,318.18	24.58%	378,457.82	75.42%
<b>S</b>	<b>96</b>										<b>DEUDA PUBLICA Y OTRAS OPERACIONES FINANCIERAS</b>					<b>22,387,278.88</b>	<b>92,179,831.99</b>	<b>114,567,110.87</b>	<b>105,171,389.53</b>	<b>7,370,546.13</b>	<b>112,541,935.66</b>	<b>98.2%</b>	<b>2,025,175.21</b>	<b>1.8%</b>
<b>S</b>	<b>96</b>		<b>00</b>	<b>0001</b>							<b>AMORTIZACIONES DE PRESTAMOS Y CUENTAS POR PAGAR</b>	<b>442</b>				<b>22,387,278.88</b>	<b>92,179,831.99</b>	<b>114,567,110.87</b>	<b>105,171,389.53</b>	<b>7,370,546.13</b>	<b>112,541,935.66</b>	<b>98.2%</b>	<b>2,025,175.21</b>	<b>1.8%</b>
S		96	00	0001		4	2	1	1	03	Disminución de ctas. por pagar internas de corto plazo	0000	10	0100	104	0.00	8,100,000.00	8,100,000.00	1,493,833.33	5,086,190.33	6,580,023.66	81.23%	1,519,976.34	18.77%
S		96	00	0001		4	2	1	1	03	Disminución de ctas. por pagar internas de corto plazo	0000	20	1955	100	0.00	15,000,000.00	15,000,000.00	14,825,992.47	0.00	14,825,992.47	98.84%	174,007.53	1.16%
S		96	00	0001		4	2	1	1	03	Disminución de ctas. por pagar internas de corto plazo	0000	30	9995	102	22,387,278.88	500,000.00	22,887,278.88	22,837,519.49	0.00	22,837,519.49	99.78%	49,759.39	0.22%
S		96	00	0001		4	2	1	1	03	Disminución de ctas. por pagar internas de corto plazo	0000	30	9996	102	0.00	59,500,000.00	59,500,000.00	57,102,665.82	2,252,177.18	59,354,843.00	99.76%	145,157.00	0.24%
S		96	00	0001		4	2	1	1	03	Disminución de ctas. por pagar internas de corto plazo	0000	30	9998	121	0.00	9,079,831.99	9,079,831.99	8,911,378.42	32,178.62	8,943,557.04	98.50%	136,274.95	1.50%
<b>TOTAL CUENTA SERVICIOS MUNICIPALES</b>																<b>465,313,177.50</b>	<b>104,819,971.62</b>	<b>570,133,149.12</b>	<b>314,091,128.01</b>	<b>87,108,584.87</b>	<b>401,199,712.88</b>	<b>70.4%</b>	<b>168,933,436.24</b>	<b>29.6%</b>

  
JOSEFINA MEDINA S.

Preparado por

  
LIC. JUAN RAFAEL VENTURA MATOS

Revisado por

  
BETTY GERONIMO SANTANA

Aprobado por



MINISTERIO DE HACIENDA  
DIRECCION GENERAL DE PRESUPUESTO

EJECUCION TRIMESTRAL DE LOS GASTOS Y APLICACIONES FINANCIERAS POR DESTINO DE FONDOS Y ESTRUCTURA PROGRAMATICA  
CORRESPONDIENTE AL TERCER TRIMESTRE: JULIO/SEPTIEMBRE DE 2024

CODIGO DEL CAPITULO 7036

DENOMINACION AYUNTAMIENTO MUNICIPAL DE SANTO DOMINGO NORTE

Destino de Fondos	Estructura Programatica					Clasificador del Gasto						Función	Fuente de Financiamiento	Fuente Especifica	Organismo Financiadore	Presupuesto			Devengado				Balance Disponible	% Balance Disponible
	Partidas No Asign. Prog	Prog.	Proy.	Act/Obra	Codigo SNIP	Tipo	Obj.	Cla.	Subcta	Aux.	Denominación del Gasto					Original	Modificaciones	Vigente	Acumulado Anterior	Trimestre	A la Fecha	% Devengado a la Fecha		
1	2	3	4	5	6	7	8	9	10	11	12	13	14	15	16	17	18	19 = 17 + 0 - 18	20	21	22 = 20 + 21	23 = 22 / 19	24 = 19 - 22	25 = 24 / 19
I		01									<b>NORMAS, POLÍTICAS Y ADMINISTRACIÓN MUNIC</b>					<b>16,234,072.00</b>	<b>2,157,501.65</b>	<b>18,391,573.65</b>	<b>893,677.56</b>	<b>681,634.94</b>	<b>1,575,312.50</b>	<b>8.6%</b>	<b>16,816,261.15</b>	<b>91.4%</b>
I		01	00	0003							<b>ADMINISTRACION MUNICIPAL</b>	111				<b>1,384,072.00</b>	<b>0.00</b>	<b>1,384,072.00</b>	<b>0.00</b>	<b>29,372.34</b>	<b>29,372.34</b>	<b>2.1%</b>	<b>1,354,699.66</b>	<b>97.9%</b>
I		01	00	0003		2	3	9	8	01	Otros repuestos y accesorios menores	1101	20	1955	100	84,072.00	0.00	84,072.00	0.00	0.00	0.00	0.00%	84,072.00	100.00%
I		01	00	0003		2	6	1	4	01	Electrodomesticos	1101	20	1955	100	800,000.00	0.00	800,000.00	0.00	29,372.34	29,372.34	3.67%	770,627.66	96.33%
I		01	00	0003		2	6	2	2	01	Aparatos deportivos	1101	20	1955	100	500,000.00	0.00	500,000.00	0.00	0.00	0.00	0.00%	500,000.00	100.00%
I		01	00	0004							<b>SERVICIOS ADMINISTRATIVOS Y FINANCIEROS</b>	111				<b>14,850,000.00</b>	<b>2,157,501.65</b>	<b>17,007,501.65</b>	<b>893,677.56</b>	<b>652,262.60</b>	<b>1,545,940.16</b>	<b>9.1%</b>	<b>15,461,561.49</b>	<b>90.9%</b>
I		01	00	0004		2	2	7	1	02	Servicios especiales de mantenimiento y reparaci?n	1102	20	1955	100	1,000,000.00	0.00	1,000,000.00	750,807.23	15,309.97	766,117.20	76.61%	233,882.80	23.39%
I		01	00	0004		2	2	7	2	01	Mantenimiento y reparacion de muebles y equipos de oficina	1102	20	1955	100	0.00	257,501.65	257,501.65	0.00	0.00	0.00	0.00%	257,501.65	100.00%
I		01	00	0004		2	2	7	2	01	Mantenimiento y reparacion de muebles y equipos de oficina	1102	30	9996	102	150,000.00	1,900,000.00	2,050,000.00	0.00	0.00	0.00	0.00%	2,050,000.00	100.00%
I		01	00	0004		2	6	1	1	01	Muebles de oficina y estanter?a	1102	20	1955	100	2,500,000.00	0.00	2,500,000.00	104,135.00	0.00	104,135.00	4.17%	2,395,865.00	95.83%
I		01	00	0004		2	6	1	2	01	Muebles de alojamiento, excepto de oficina y estanter?a	1102	20	1955	100	1,500,000.00	0.00	1,500,000.00	0.00	285,647.32	285,647.32	19.04%	1,214,352.68	80.96%
I		01	00	0004		2	6	1	3	01	Equipo computacional	1102	20	1955	100	3,000,000.00	0.00	3,000,000.00	38,735.33	1,713.95	40,449.28	1.35%	2,959,550.72	98.65%
I		01	00	0004		2	6	1	4	01	Electrodomesticos	1102	20	1955	100	1,500,000.00	0.00	1,500,000.00	0.00	0.00	0.00	0.00%	1,500,000.00	100.00%
I		01	00	0004		2	6	1	9	01	Otros mobiliarios y equipos no identificados precedentemente	1102	20	1955	100	500,000.00	0.00	500,000.00	0.00	0.00	0.00	0.00%	500,000.00	100.00%
I		01	00	0004		2	6	2	1	01	Equipos y aparatos audiovisuales	1102	20	1955	100	500,000.00	0.00	500,000.00	0.00	0.00	0.00	0.00%	500,000.00	100.00%
I		01	00	0004		2	6	2	3	01	C?maras fotogr?ficas y de video	1102	20	1955	100	500,000.00	0.00	500,000.00	0.00	0.00	0.00	0.00%	500,000.00	100.00%
I		01	00	0004		2	6	5	5	01	Equipo de telecomunicaciones y se?alamiento	1102	20	1955	100	1,000,000.00	0.00	1,000,000.00	0.00	151,113.57	151,113.57	15.11%	848,886.43	84.89%
I		01	00	0004		2	6	5	6	01	Equipo de generaci?n el?ctrica, aparatos y accesorios el?ctri	1102	20	1955	100	1,200,000.00	0.00	1,200,000.00	0.00	160,268.47	160,268.47	13.36%	1,039,731.53	86.64%
I		01	00	0004		2	6	6	2	01	Equipos de seguridad	1102	20	1955	100	1,500,000.00	0.00	1,500,000.00	0.00	38,209.32	38,209.32	2.55%	1,461,790.68	97.45%
I		11									<b>OBRAS PUBLICAS MUNICIPALES</b>					<b>467,168,033.47</b>	<b>30,842,498.35</b>	<b>498,010,531.82</b>	<b>11,680,601.92</b>	<b>60,288,276.67</b>	<b>71,968,878.59</b>	<b>14.5%</b>	<b>426,041,653.23</b>	<b>85.5%</b>
I		11	00	0001							<b>COORDINACION, EJECUCION Y FISCALIZACION</b>	231				<b>272,168,033.51</b>	<b>-22,060,014.06</b>	<b>250,108,019.45</b>	<b>9,875,901.76</b>	<b>53,056,159.36</b>	<b>62,932,061.12</b>	<b>25.2%</b>	<b>187,175,958.33</b>	<b>74.8%</b>
I		11	00	0001		2	1	1	2	06	Jomales	2503	20	1955	100	4,500,000.00	-4,500,000.00	0.00	0.00	0.00	0.00	nan%	0.00	nan%
I		11	00	0001		2	2	5	4	01	Alquileres de equipos de transporte, tracci?n y elevaci?n	2503	30	9996	102	175,000,000.00	0.00	175,000,000.00	0.00	44,069,419.16	44,069,419.16	25.18%	130,930,580.84	74.82%
I		11	00	0001		2	2	7	1	03	Limpieza, desmalezamiento de tierras y terrenos	2503	20	1955	100	1,000,000.00	-300,000.00	700,000.00	0.00	0.00	0.00	0.00%	700,000.00	100.00%
I		11	00	0001		2	2	7	2	06	Mantenimiento y reparacion de equipos de transporte , trac	2503	20	1955	100	1,500,000.00	0.00	1,500,000.00	403,548.00	549,395.74	952,943.74	63.53%	547,056.26	36.47%
I		11	00	0001		2	2	7	2	06	Mantenimiento y reparacion de equipos de transporte , trac	2503	30	9996	102	0.00	2,439,985.94	2,439,985.94	0.00	0.00	0.00	0.00%	2,439,985.94	100.00%
I		11	00	0001		2	2	8	2	01	Comisiones y gastos bancarios	2503	20	1955	100	735,000.00	0.00	735,000.00	273,249.60	94,255.73	367,505.33	50.00%	367,494.67	50.00%
I		11	00	0001		2	2	8	7	06	Otros servicios t?cnicos profesionales	2503	20	1955	100	0.00	2,000,000.00	2,000,000.00	0.00	1,036,907.08	1,036,907.08	51.85%	963,092.92	48.15%
I		11	00	0001		2	3	5	3	01	Liantas y neum?ticos	2503	20	1955	100	3,500,000.00	0.00	3,500,000.00	0.00	1,216,999.68	1,216,999.68	34.77%	2,283,000.32	65.23%
I		11	00	0001		2	3	5	5	01	Art?culos de plastico	2503	20	1955	100	258,043.57	0.00	258,043.57	0.00	114,514.20	114,514.20	44.38%	143,529.37	55.62%

MINISTERIO DE HACIENDA  
DIRECCION GENERAL DE PRESUPUESTO

EJECUCION TRIMESTRAL DE LOS GASTOS Y APLICACIONES FINANCIERAS POR DESTINO DE FONDOS Y ESTRUCTURA PROGRAMATICA  
CORRESPONDIENTE AL TERCER TRIMESTRE: JULIO/SEPTIEMBRE DE 2024

CODIGO DEL CAPITULO **7036**

DENOMINACION **AYUNTAMIENTO MUNICIPAL DE SANTO DOMINGO NORTE**

Destino de Fondos	Estructura Programatica					Clasificador del Gasto											Presupuesto			Devengado				Balance Disponible	% Balance Disponible
	Partidas No Asign. Prog.	Prog.	Proy.	Acti/Obra	Codigo SNIP	Tipo	Obj.	Cta.	Subcta	Aux.	Denominación del Gasto	Función	Fuente de Financiamiento	Fuente Especifica	Organismo Financiado	Original	Modificaciones	Vigente	Acumulado Anterior	Trimestre	A la Fecha	% Devengado a la Fecha			
1	2	3	4	5	6	7	8	9	10	11	12	13	14	15	16	17	18	19 = 17 + 0 - 18	20	21	22 = 20 + 21	23 = 22 / 19	24 = 19 - 22	25 = 24 / 19	
		11	00	0001		2	3	6	1	02	Productos de cal	2503	20	1955	100	334,516.49	-200,000.00	134,516.49	0.00	0.00	0.00	0.00%	134,516.49	100.00%	
		11	00	0001		2	3	6	1	04	Productos de yeso	2503	20	1955	100	75,243.41	0.00	75,243.41	0.00	0.00	0.00	0.00%	75,243.41	100.00%	
		11	00	0001		2	3	6	3	05	Productos de hojalata	2503	20	1955	100	266,595.20	500,000.00	766,595.20	0.00	371,072.84	371,072.84	48.41%	395,522.36	51.59%	
		11	00	0001		2	3	6	4	02	Petroleo crudo	2503	30	9996	102	500,000.00	0.00	500,000.00	0.00	0.00	0.00	0.00%	500,000.00	100.00%	
		11	00	0001		2	3	6	4	04	Piedra, arcilla y arena	2503	20	1955	100	230,446.36	0.00	230,446.36	0.00	0.00	0.00	0.00%	230,446.36	100.00%	
		11	00	0001		2	3	7	1	01	Gasolina	2503	30	9996	102	36,125,250.00	-20,000,000.00	16,125,250.00	7,818,725.87	3,614,000.71	11,432,726.58	70.90%	4,692,523.42	29.10%	
		11	00	0001		2	3	7	1	02	Gasoil	2503	30	9996	102	50,000.00	20,000,000.00	20,050,000.00	1,380,378.29	6,021.71	1,386,400.00	6.91%	18,663,600.00	93.09%	
		11	00	0001		2	3	7	1	05	Aceites y Grasas	2503	20	1955	100	500,000.00	2,000,000.00	2,500,000.00	0.00	1,161,360.02	1,161,360.02	46.45%	1,338,639.98	53.55%	
		11	00	0001		2	3	7	1	06	Lubricantes	2503	20	1955	100	500,000.00	0.00	500,000.00	0.00	0.00	0.00	0.00%	500,000.00	100.00%	
		11	00	0001		2	3	7	2	03	Productos qu?micos de uso personal	2503	20	1955	100	500,000.00	0.00	500,000.00	0.00	0.00	0.00	0.00%	500,000.00	100.00%	
		11	00	0001		2	3	7	2	06	Pinturas, lacas, barnices, diluyentes y absorbentes para pinturas	2503	20	1955	100	5,500,000.00	-2,000,000.00	3,500,000.00	0.00	433,035.24	433,035.24	12.37%	3,066,964.76	87.63%	
		11	00	0001		2	3	9	6	01	Productos el?ctricos y afines	2503	20	1955	100	518,578.20	0.00	518,578.20	0.00	365,849.45	365,849.45	70.55%	152,728.75	29.45%	
		11	00	0001		2	3	9	9	01	Productos y Utiles Varios n.i.p	2503	20	1955	100	24,360.28	0.00	24,360.28	0.00	23,327.80	23,327.80	95.76%	1,032.48	4.24%	
		11	00	0001		2	6	4	1	01	Autom?viles y camiones	2503	30	9996	102	30,000,000.00	-20,000,000.00	10,000,000.00	0.00	0.00	0.00	0.00%	10,000,000.00	100.00%	
		11	00	0001		2	6	5	3	01	Maquinaria y equipo de construcci?n	2503	20	1955	100	5,250,000.00	0.00	5,250,000.00	0.00	0.00	0.00	0.00%	5,250,000.00	100.00%	
		11	00	0001		2	6	5	7	01	Herramientas y m?quinas-herramientas	2503	20	1955	100	5,000,000.00	-2,000,000.00	3,000,000.00	0.00	0.00	0.00	0.00%	3,000,000.00	100.00%	
		11	00	0001		2	6	8	5	01	Estudios de preinversi?n	2503	20	1955	100	300,000.00	0.00	300,000.00	0.00	0.00	0.00	0.00%	300,000.00	100.00%	
		11	01	0051							<b>CONST. DE ACERAS Y CONTENES SECTOR CACHO</b>					<b>4,583,333.33</b>	<b>0.00</b>	<b>4,583,333.33</b>	<b>0.00</b>	<b>0.00</b>	<b>0.00</b>	<b>0.0%</b>	<b>4,583,333.33</b>	<b>100.0%</b>	
		11	01	0051		2	7	2	4	01	Infraestructura terrestre y obras anexas	2601	20	1955	100	4,583,333.33	0.00	4,583,333.33	0.00	0.00	0.00	0.00%	4,583,333.33	100.00%	
		11	01	0052							<b>CONST. DE ACERAS Y CONTENES SECTOR ANACA</b>					<b>4,250,000.00</b>	<b>0.00</b>	<b>4,250,000.00</b>	<b>0.00</b>	<b>850,000.00</b>	<b>850,000.00</b>	<b>20.0%</b>	<b>3,400,000.00</b>	<b>80.0%</b>	
		11	01	0052		2	7	2	4	01	Infraestructura terrestre y obras anexas	2601	20	1955	100	4,250,000.00	0.00	4,250,000.00	0.00	850,000.00	850,000.00	20.00%	3,400,000.00	80.00%	
		11	01	0053							<b>CONST. DE ACERAS Y CONTENES SECTOR EL AL</b>					<b>4,250,000.00</b>	<b>0.00</b>	<b>4,250,000.00</b>	<b>0.00</b>	<b>0.00</b>	<b>0.00</b>	<b>0.0%</b>	<b>4,250,000.00</b>	<b>100.0%</b>	
		11	01	0053		2	7	2	4	01	Infraestructura terrestre y obras anexas	2601	20	1955	100	4,250,000.00	0.00	4,250,000.00	0.00	0.00	0.00	0.00%	4,250,000.00	100.00%	
		11	01	0054							<b>CONST. DE ACERAS Y CONTENES SECTOR VILLA</b>					<b>4,583,333.33</b>	<b>0.00</b>	<b>4,583,333.33</b>	<b>0.00</b>	<b>916,666.67</b>	<b>916,666.67</b>	<b>20.0%</b>	<b>3,666,666.66</b>	<b>80.0%</b>	
		11	01	0054		2	7	2	4	01	Infraestructura terrestre y obras anexas	2601	20	1955	100	4,583,333.33	0.00	4,583,333.33	0.00	916,666.67	916,666.67	20.00%	3,666,666.66	80.00%	
		11	01	0055							<b>CONST. DE ACERAS Y CONTENES SECTOR LA JA</b>					<b>4,583,333.33</b>	<b>0.00</b>	<b>4,583,333.33</b>	<b>0.00</b>	<b>0.00</b>	<b>0.00</b>	<b>0.0%</b>	<b>4,583,333.33</b>	<b>100.0%</b>	
		11	01	0055		2	7	2	4	01	Infraestructura terrestre y obras anexas	2601	20	1955	100	4,583,333.33	0.00	4,583,333.33	0.00	0.00	0.00	0.00%	4,583,333.33	100.00%	
		11	01	0056							<b>CONST. DE ACERAS Y CONTENES SECTOR PONCE</b>					<b>4,583,333.33</b>	<b>0.00</b>	<b>4,583,333.33</b>	<b>0.00</b>	<b>916,666.66</b>	<b>916,666.66</b>	<b>20.0%</b>	<b>3,666,666.67</b>	<b>80.0%</b>	
		11	01	0056		2	7	2	4	01	Infraestructura terrestre y obras anexas	2601	20	1955	100	4,583,333.33	0.00	4,583,333.33	0.00	916,666.66	916,666.66	20.00%	3,666,666.67	80.00%	

MINISTERIO DE HACIENDA  
DIRECCION GENERAL DE PRESUPUESTO

EJECUCION TRIMESTRAL DE LOS GASTOS Y APLICACIONES FINANCIERAS POR DESTINO DE FONDOS Y ESTRUCTURA PROGRAMATICA  
CORRESPONDIENTE AL TERCER TRIMESTRE: JULIO/SEPTIEMBRE DE 2024

CODIGO DEL CAPITULO

7036

DENOMINACION

AYUNTAMIENTO MUNICIPAL DE SANTO DOMINGO NORTE

Destino de Fondos	Estructura Programatica				Codigo SNIP	Clasificador del Gasto					Función	Fuente de Financiamiento	Fuente Especifica	Organismo Financiado	Presupuesto			Devengado				Balance Disponible	% Balance Disponible	
	Partidas No Asign. Prog	Prog.	Proy.	Act/Obra		Tipo	Obj.	Cta.	Subcta	Aux.					Denominación del Gasto	Original	Modificaciones	Vigente	Acumulado Anterior	Trimestre	A la Fecha			% Devengado a la Fecha
1	2	3	4	5	6	7	8	9	10	11	12	13	14	15	16	17	18	19 = 17 + 0 - 18	20	21	22 = 20 + 21	23 = 22 / 19	24 = 19 - 22	25 = 24 / 19
I		11	01	0057							CONST. DE ACERAS Y CONTENES EN EL PROYEC					4,583,333.33	0.00	4,583,333.33	0.00	0.00	0.00	0.0%	4,583,333.33	100.0%
I		11	01	0057		2	7	2	4	01	Infraestructura terrestre y obras anexas	2601	20	1955	100	4,583,333.33	0.00	4,583,333.33	0.00	0.00	0.00	0.00%	4,583,333.33	100.00%
I		11	01	0058							CONST. DE ACERAS Y CONTENES EN EL SECTOR					2,640,000.00	-2,640,000.00	0.00	0.00	0.00	0.00	nan%	0.00	nan%
I		11	01	0058		2	7	2	4	01	Infraestructura terrestre y obras anexas	2601	20	1955	100	2,640,000.00	-2,640,000.00	0.00	0.00	0.00	0.00	nan%	0.00	nan%
I		11	01	0059							CONST. DE CAMINO DROMO EN LA URBANIZACIO					2,500,000.00	0.00	2,500,000.00	0.00	0.00	0.00	0.0%	2,500,000.00	100.0%
I		11	01	0059		2	7	2	4	01	Infraestructura terrestre y obras anexas	2601	20	1955	100	2,500,000.00	0.00	2,500,000.00	0.00	0.00	0.00	0.00%	2,500,000.00	100.00%
I		11	01	0060							CONST. DE ACERAS Y CONTENES SECTOR LOMA					2,000,000.00	0.00	2,000,000.00	0.00	0.00	0.00	0.0%	2,000,000.00	100.0%
I		11	01	0060		2	7	2	4	01	Infraestructura terrestre y obras anexas	2601	20	1955	100	2,000,000.00	0.00	2,000,000.00	0.00	0.00	0.00	0.00%	2,000,000.00	100.00%
I		11	01	0061							CONST. DE ACERAS Y CONTENES SECTOR VIEJA					11,673,025.49	-5,836,512.75	5,836,512.74	0.00	0.00	0.00	0.0%	5,836,512.74	100.0%
I		11	01	0061		2	7	2	4	01	Infraestructura terrestre y obras anexas	2601	20	1955	100	11,673,025.49	-5,836,512.75	5,836,512.74	0.00	0.00	0.00	0.00%	5,836,512.74	100.00%
I		11	01	0062							CONST. DE ACERAS, CONTENES Y BADENES CAL					5,138,091.23	0.00	5,138,091.23	0.00	0.00	0.00	0.0%	5,138,091.23	100.0%
I		11	01	0062		2	7	2	4	01	Infraestructura terrestre y obras anexas	2601	20	1955	100	5,138,091.23	0.00	5,138,091.23	0.00	0.00	0.00	0.00%	5,138,091.23	100.00%
I		11	01	0063							CONST. DE CONTENES SECTOR LOS PRADOS DE					5,410,485.65	-5,410,485.65	0.00	0.00	0.00	0.00	nan%	0.00	nan%
I		11	01	0063		2	7	2	4	01	Infraestructura terrestre y obras anexas	2601	20	1955	100	5,410,485.65	-5,410,485.65	0.00	0.00	0.00	0.00	nan%	0.00	nan%
I		11	01	0064							CONST. DE CONTENES Y BADENES SECTOR CANA					2,708,147.50	0.00	2,708,147.50	0.00	0.00	0.00	0.0%	2,708,147.50	100.0%
I		11	01	0064		2	7	2	4	01	Infraestructura terrestre y obras anexas	2601	20	1955	100	2,708,147.50	0.00	2,708,147.50	0.00	0.00	0.00	0.00%	2,708,147.50	100.00%
I		11	01	0065							CONST. DE CONTENES Y BADENES SECTOR LIBE					1,121,594.79	0.00	1,121,594.79	0.00	0.00	0.00	0.0%	1,121,594.79	100.0%
I		11	01	0065		2	7	2	4	01	Infraestructura terrestre y obras anexas	2601	20	1955	100	1,121,594.79	0.00	1,121,594.79	0.00	0.00	0.00	0.00%	1,121,594.79	100.00%
I		11	01	0066							CONST. DE ACERAS Y CONTENES SECTOR EL HO					3,247,253.85	-3,247,253.85	0.00	0.00	0.00	0.00	nan%	0.00	nan%
I		11	01	0066		2	7	2	4	01	Infraestructura terrestre y obras anexas	2601	20	1955	100	3,247,253.85	-3,247,253.85	0.00	0.00	0.00	0.00	nan%	0.00	nan%
I		11	01	0067							CONST. DE PEATONAL SECTOR EL FUNDO, PROX					1,691,797.90	0.00	1,691,797.90	0.00	0.00	0.00	0.0%	1,691,797.90	100.0%
I		11	01	0067		2	7	2	4	01	Infraestructura terrestre y obras anexas	2601	20	1955	100	1,691,797.90	0.00	1,691,797.90	0.00	0.00	0.00	0.00%	1,691,797.90	100.00%
I		11	01	0068							CONST. DE ACERAS Y CONTENES RESIDENCIAL					4,160,618.14	0.00	4,160,618.14	0.00	0.00	0.00	0.0%	4,160,618.14	100.0%
I		11	01	0068		2	7	2	4	01	Infraestructura terrestre y obras anexas	2601	20	1955	100	4,160,618.14	0.00	4,160,618.14	0.00	0.00	0.00	0.00%	4,160,618.14	100.00%
I		11	01	0069							CONST. DE ACERAS Y CONTENES SECTOR PEA?					3,851,922.54	0.00	3,851,922.54	0.00	0.00	0.00	0.0%	3,851,922.54	100.0%
I		11	01	0069		2	7	2	4	01	Infraestructura terrestre y obras anexas	2601	20	1955	100	3,851,922.54	0.00	3,851,922.54	0.00	0.00	0.00	0.00%	3,851,922.54	100.00%
I		11	01	0070							CONST. DE CONTENES Y BADENES SECTOR BRIS					3,137,393.30	0.00	3,137,393.30	0.00	0.00	0.00	0.0%	3,137,393.30	100.0%
I		11	01	0070		2	7	2	4	01	Infraestructura terrestre y obras anexas	2601	20	1955	100	3,137,393.30	0.00	3,137,393.30	0.00	0.00	0.00	0.00%	3,137,393.30	100.00%

MINISTERIO DE HACIENDA  
DIRECCION GENERAL DE PRESUPUESTO

EJECUCION TRIMESTRAL DE LOS GASTOS Y APLICACIONES FINANCIERAS POR DESTINO DE FONDOS Y ESTRUCTURA PROGRAMATICA  
CORRESPONDIENTE AL TERCER TRIMESTRE: JULIO/SEPTIEMBRE DE 2024

CODIGO DEL CAPITULO

DENOMINACION

Destino de Fondos	Estructura Programatica				Codigo SNIP	Clasificador del Gasto					Denominación del Gasto	Función	Fuente de Financiamiento	Fuente Especifica	Organismo Financiadore	Presupuesto			Devengado				Balance Disponible	% Balance Disponible
	Partidas No Asign. Prog.	Prog.	Proy.	Act/Obra		Tipo	Obj.	Cta.	Subcta	Aux.						Original	Modificaciones	Vigente	Acumulado Anterior	Trimestre	A la Fecha	% Devengado a la Fecha		
1	2	3	4	5	6	7	8	9	10	11	12	13	14	15	16	17	18	19 = 17 + 0 - 18	20	21	22 = 20 + 21	23 = 22 / 19	24 = 19 - 22	25 = 24 / 19
I		11	01	0071							CONST. DE PEATONALES, SECTOR BARRIO NUEV					4,350,573.07	0.00	4,350,573.07	0.00	0.00	0.00	0.0%	4,350,573.07	100.0%
I		11	01	0071		2	7	2	4	01	Infraestructura terrestre y obras anexas	2601	20	1955	100	4,350,573.07	0.00	4,350,573.07	0.00	0.00	0.00	0.00%	4,350,573.07	100.00%
I		11	01	0072							CONST. DE BADENES CALLE PRIVADA, SECTOR					511,268.46	0.00	511,268.46	0.00	0.00	0.00	0.0%	511,268.46	100.0%
I		11	01	0072		2	7	2	4	01	Infraestructura terrestre y obras anexas	2601	20	1955	100	511,268.46	0.00	511,268.46	0.00	0.00	0.00	0.00%	511,268.46	100.00%
I		11	01	0073							CONST. DE PARQUEOS HARAS NACIONALES, PRO					1,338,137.29	0.00	1,338,137.29	0.00	0.00	0.00	0.0%	1,338,137.29	100.0%
I		11	01	0073		2	7	2	4	01	Infraestructura terrestre y obras anexas	2601	20	1955	100	1,338,137.29	0.00	1,338,137.29	0.00	0.00	0.00	0.00%	1,338,137.29	100.00%
I		11	01	0074							CONST. DE ACERAS, CONTENES Y BADENES PRO					5,060,263.45	-5,060,263.45	0.00	0.00	0.00	0.00	nan%	0.00	nan%
I		11	01	0074		2	7	2	4	01	Infraestructura terrestre y obras anexas	2601	20	1955	100	5,060,263.45	-5,060,263.45	0.00	0.00	0.00	0.00	nan%	0.00	nan%
I		11	01	0075							CONST. DE ACERAS Y CONTENES, CALLE LEOGI					0.00	3,434,979.29	3,434,979.29	0.00	0.00	0.00	0.0%	3,434,979.29	100.0%
I		11	01	0075		2	7	2	4	01	Infraestructura terrestre y obras anexas	2601	10	0100	100	0.00	3,434,979.29	3,434,979.29	0.00	0.00	0.00	0.00%	3,434,979.29	100.00%
I		11	01	0076							COSNT. CONTENES Y BADENES, CALLE 26, SCT					0.00	1,207,043.23	1,207,043.23	0.00	0.00	0.00	0.0%	1,207,043.23	100.0%
I		11	01	0076		2	7	2	4	01	Infraestructura terrestre y obras anexas	2601	10	0100	100	0.00	1,207,043.23	1,207,043.23	0.00	0.00	0.00	0.00%	1,207,043.23	100.00%
I		11	01	0077							CONST. DE CONTENES Y BADENES CALLE LOS C					0.00	2,130,299.17	2,130,299.17	0.00	0.00	0.00	0.0%	2,130,299.17	100.0%
I		11	01	0077		2	7	2	4	01	Infraestructura terrestre y obras anexas	2601	10	0100	100	0.00	2,130,299.17	2,130,299.17	0.00	0.00	0.00	0.00%	2,130,299.17	100.00%
I		11	01	0078							CONST. DE CONTENES Y BADENES, CALLE CAÑ					0.00	4,501,231.27	4,501,231.27	0.00	0.00	0.00	0.0%	4,501,231.27	100.0%
I		11	01	0078		2	7	2	4	01	Infraestructura terrestre y obras anexas	2601	10	0100	100	0.00	4,501,231.27	4,501,231.27	0.00	0.00	0.00	0.00%	4,501,231.27	100.00%
I		11	01	0079							CONST. DE CONTENES Y BADENES SECTOR PONC					0.00	5,791,703.79	5,791,703.79	0.00	0.00	0.00	0.0%	5,791,703.79	100.0%
I		11	01	0079		2	7	2	4	01	Infraestructura terrestre y obras anexas	2601	10	0100	100	0.00	5,791,703.79	5,791,703.79	0.00	0.00	0.00	0.00%	5,791,703.79	100.00%
I		11	01	0080							CONST. ACERAS Y CONTENES CALLE AMRITZA R					0.00	569,495.88	569,495.88	0.00	0.00	0.00	0.0%	569,495.88	100.0%
I		11	01	0080		2	7	2	4	01	Infraestructura terrestre y obras anexas	2601	10	0100	100	0.00	569,495.88	569,495.88	0.00	0.00	0.00	0.00%	569,495.88	100.00%
I		11	01	0081							CONST. ACERAS Y CONTENES BARRIO KILOMBO,					0.00	2,636,101.61	2,636,101.61	0.00	0.00	0.00	0.0%	2,636,101.61	100.0%
I		11	01	0081		2	7	2	4	01	Infraestructura terrestre y obras anexas	2601	10	0100	100	0.00	2,636,101.61	2,636,101.61	0.00	0.00	0.00	0.00%	2,636,101.61	100.00%
I		11	01	0082							CONST. BADENES, DIFERENTES PUNTOS DEL MU					0.00	7,250,000.00	7,250,000.00	0.00	0.00	0.00	0.0%	7,250,000.00	100.0%
I		11	01	0082		2	7	2	4	01	Infraestructura terrestre y obras anexas	2601	10	0100	100	0.00	7,250,000.00	7,250,000.00	0.00	0.00	0.00	0.00%	7,250,000.00	100.00%
I		11	01	0083							CONST. DE PEATONALES, PASEO A1, A4, B2,					0.00	5,003,668.01	5,003,668.01	0.00	0.00	0.00	0.0%	5,003,668.01	100.0%
I		11	01	0083		2	7	2	4	01	Infraestructura terrestre y obras anexas	2601	10	0100	100	0.00	5,003,668.01	5,003,668.01	0.00	0.00	0.00	0.00%	5,003,668.01	100.00%
I		11	01	0084							CONST. ACERAS Y CONTENES PROYECTO JUAN B					0.00	5,000,000.00	5,000,000.00	0.00	0.00	0.00	0.0%	5,000,000.00	100.0%
I		11	01	0084		2	7	2	4	01	Infraestructura terrestre y obras anexas	2601	10	0100	100	0.00	5,000,000.00	5,000,000.00	0.00	0.00	0.00	0.00%	5,000,000.00	100.00%

MINISTERIO DE HACIENDA  
DIRECCION GENERAL DE PRESUPUESTO

EJECUCION TRIMESTRAL DE LOS GASTOS Y APLICACIONES FINANCIERAS POR DESTINO DE FONDOS Y ESTRUCTURA PROGRAMATICA  
CORRESPONDIENTE AL TERCER TRIMESTRE: JULIO/SEPTIEMBRE DE 2024

CODIGO DEL CAPITULO **7036**

DENOMINACION **AYUNTAMIENTO MUNICIPAL DE SANTO DOMINGO NORTE**

Destino de Fondos	Estructura Programatica					Clasificador del Gasto						Presupuesto				Devengado				Balance Disponible	% Balance Disponible			
	Partidas No Asign. Prog	Prog.	Proy.	Act/Obra	Codigo SNIP	Tipo	Obj.	Cta.	Subcta	Aux.	Denominación del Gasto	Función	Fuente de Financ.	Fuente Especifica	Organismo Financ.	Original	Modificaciones	Vigente	Acumulado Anterior			Trimestre	A la Fecha	% Devengado a la Fecha
1	2	3	4	5	6	7	8	9	10	11	12	13	14	15	16	17	18	19 = 17 + 0 - 18	20	21	22 = 20 + 21	23 = 22 / 19	24 = 19 - 22	25 = 24 / 19
I		11	01	0085							CONST. ACERAS Y CONTENEEES SECTOR BRISAS					0.00	4,087,979.47	4,087,979.47	0.00	817,595.89	817,595.89	20.0%	3,270,383.58	80.0%
I		11	01	0085		2	7	2	4	01	Infraestructura terrestre y obras anexas	2601	20	1955	100	0.00	4,087,979.47	4,087,979.47	0.00	817,595.89	817,595.89	20.00%	3,270,383.58	80.00%
I		11	01	0086							CONST. ACERAS Y CONTENES SECTOR LA PIPIO					0.00	4,500,000.00	4,500,000.00	0.00	900,000.00	900,000.00	20.0%	3,600,000.00	80.0%
I		11	01	0086		2	7	2	4	01	Infraestructura terrestre y obras anexas	2601	20	1955	100	0.00	4,500,000.00	4,500,000.00	0.00	900,000.00	900,000.00	20.00%	3,600,000.00	80.00%
I		11	01	0087							TERMINACION DE CONST. Y ARREGLO DE PEATO					0.00	989,273.77	989,273.77	0.00	197,854.75	197,854.75	20.0%	791,419.02	80.0%
I		11	01	0087		2	7	2	4	01	Infraestructura terrestre y obras anexas	2601	20	1955	100	0.00	989,273.77	989,273.77	0.00	197,854.75	197,854.75	20.00%	791,419.02	80.00%
I		11	01	0088							REMOZAMIENTO DE ACERAS Y CONTENES EN LA					0.00	14,219,760.81	14,219,760.81	0.00	0.00	0.00	0.0%	14,219,760.81	100.0%
I		11	01	0088		2	7	2	4	01	Infraestructura terrestre y obras anexas	2601	20	1955	100	0.00	14,219,760.81	14,219,760.81	0.00	0.00	0.00	0.00%	14,219,760.81	100.00%
I		11	01	0089							CONST. ACERAS Y CONTENES MATA DE LOS IN					0.00	4,250,000.00	4,250,000.00	0.00	0.00	0.00	0.0%	4,250,000.00	100.0%
I		11	01	0089		2	7	2	4	01	Infraestructura terrestre y obras anexas	2601	20	1955	100	0.00	4,250,000.00	4,250,000.00	0.00	0.00	0.00	0.00%	4,250,000.00	100.00%
I		11	02	0051							ACONDICIONAMIENTO DE LAS CALLES SECTOR V					4,583,333.33	0.00	4,583,333.33	0.00	0.00	0.00	0.0%	4,583,333.33	100.0%
I		11	02	0051		2	7	2	4	01	Infraestructura terrestre y obras anexas	2601	20	1955	100	4,583,333.33	0.00	4,583,333.33	0.00	0.00	0.00	0.00%	4,583,333.33	100.00%
I		11	02	0052							ARREGLO DE PEATONES EN EL SECTOR LOTES Y					4,583,333.33	0.00	4,583,333.33	0.00	0.00	0.00	0.0%	4,583,333.33	100.0%
I		11	02	0052		2	7	2	4	01	Infraestructura terrestre y obras anexas	2601	20	1955	100	4,583,333.33	0.00	4,583,333.33	0.00	0.00	0.00	0.00%	4,583,333.33	100.00%
I		11	02	0053							ACONDICIONAMIENTO DE LAS CALLES PARAISO					4,000,000.00	0.00	4,000,000.00	0.00	0.00	0.00	0.0%	4,000,000.00	100.0%
I		11	02	0053		2	7	2	4	01	Infraestructura terrestre y obras anexas	2601	20	1955	100	4,000,000.00	0.00	4,000,000.00	0.00	0.00	0.00	0.00%	4,000,000.00	100.00%
I		11	02	0054							ACONDICIONAMIENTO DE LAS CALLES EN EL SE					2,500,000.00	2,640,000.00	5,140,000.00	0.00	0.00	0.00	0.0%	5,140,000.00	100.0%
I		11	02	0054		2	7	2	4	01	Infraestructura terrestre y obras anexas	2601	20	1955	100	2,500,000.00	2,640,000.00	5,140,000.00	0.00	0.00	0.00	0.00%	5,140,000.00	100.00%
I		11	02	0055							COLOCACION DE ASFALTO PARA BACHEO EN DIF					0.00	3,500,000.00	3,500,000.00	0.00	0.00	0.00	0.0%	3,500,000.00	100.0%
I		11	02	0055		2	7	2	4	01	Infraestructura terrestre y obras anexas	2601	30	9996	102	0.00	3,500,000.00	3,500,000.00	0.00	0.00	0.00	0.00%	3,500,000.00	100.00%
I		11	03	0051							CONST. DE CANCHA SECTOR CASA VIEJA, VILL					1,387,413.30	0.00	1,387,413.30	0.00	0.00	0.00	0.0%	1,387,413.30	100.0%
I		11	03	0051		2	7	2	7	01	Obras urbanísticas	4302	20	1955	100	1,387,413.30	0.00	1,387,413.30	0.00	0.00	0.00	0.00%	1,387,413.30	100.00%
I		11	03	0052							TERMINACION DE CONST. DE CANCHA SECTOR V					2,013,623.54	0.00	2,013,623.54	0.00	0.00	0.00	0.0%	2,013,623.54	100.0%
I		11	03	0052		2	7	2	7	01	Obras urbanísticas	4302	20	1955	100	2,013,623.54	0.00	2,013,623.54	0.00	0.00	0.00	0.00%	2,013,623.54	100.00%
I		11	04	0051							RECONSTRUCCION DE CANCHAS DE BASKETBALL,					0.00	856,355.94	856,355.94	0.00	0.00	0.00	0.0%	856,355.94	100.0%
I		11	04	0051		2	7	1	2	01	Obras para edificación no residencial	4202	10	0100	100	0.00	856,355.94	856,355.94	0.00	0.00	0.00	0.00%	856,355.94	100.00%
I		11	05	0051							CONST. DE PARQUE PASEO B2, SECTOR LOTES					3,160,302.52	0.00	3,160,302.52	0.00	0.00	0.00	0.0%	3,160,302.52	100.0%
I		11	05	0051		2	7	2	7	01	Obras urbanísticas	4302	20	1955	100	3,160,302.52	0.00	3,160,302.52	0.00	0.00	0.00	0.00%	3,160,302.52	100.00%

MINISTERIO DE HACIENDA  
DIRECCION GENERAL DE PRESUPUESTO

EJECUCION TRIMESTRAL DE LOS GASTOS Y APLICACIONES FINANCIERAS POR DESTINO DE FONDOS Y ESTRUCTURA PROGRAMATICA  
CORRESPONDIENTE AL TERCER TRIMESTRE: JULIO/SEPTIEMBRE DE 2024

CODIGO DEL CAPITULO

7036

DENOMINACION

AYUNTAMIENTO MUNICIPAL DE SANTO DOMINGO NORTE

Destino de Fondos	Estructura Programatica				Codigo SNIIP	Clasificador del Gasto					Función	Fuente de Financiamiento	Fuente Especifica	Organismo Financiado	Presupuesto			Devengado				Balance Disponible	% Balance Disponible	
	Partidas No Asign. Prog.	Prog.	Proy.	Act/Obra		Tipo	Obj.	Cta.	Subcta	Aux.					Denominación del Gasto	Original	Modificaciones	Vigente	Acumulado Anterior	Trimestre	A la Fecha			% Devengado a la Fecha
1	2	3	4	5	6	7	8	9	10	11	12	13	14	15	16	17	18	19 = 17 + 0 - 18	20	21	22 = 20 + 21	23 = 22 / 19	24 = 19 - 22	25 = 24 / 19
I		11	07	0051							CONST. DE ESCUELA O LOCAL PARA IMPARTIR					4,250,000.00	-4,250,000.00	0.00	0.00	0.00	0.00	nan%	0.00	nan%
I		11	07	0051		2	7	1	2	01	Obras para edificaci?n no residencial	4302	20	1955	100	4,250,000.00	-4,250,000.00	0.00	0.00	0.00	0.00	nan%	0.00	nan%
I		11	07	0052							CONST. DE CENTRO COMUNAL SECTOR VILLA CA					4,250,000.00	0.00	4,250,000.00	0.00	0.00	0.00	0.0%	4,250,000.00	100.0%
I		11	07	0052		2	7	1	2	01	Obras para edificaci?n no residencial	4302	20	1955	100	4,250,000.00	0.00	4,250,000.00	0.00	0.00	0.00	0.0%	4,250,000.00	100.0%
I		11	07	0053							CONST. DE IGLESIA EN EL SECTO EL CACIQUE					4,583,333.33	0.00	4,583,333.33	0.00	0.00	0.00	0.0%	4,583,333.33	100.0%
I		11	07	0053		2	7	1	2	01	Obras para edificaci?n no residencial	4303	20	1955	100	4,583,333.33	0.00	4,583,333.33	0.00	0.00	0.00	0.0%	4,583,333.33	100.0%
I		11	07	0054							CONTRUCCION DE CENTRO COMUNAL EN EL SECT					3,000,000.00	0.00	3,000,000.00	0.00	0.00	0.00	0.0%	3,000,000.00	100.0%
I		11	07	0054		2	7	1	2	01	Obras para edificaci?n no residencial	4302	20	1955	100	3,000,000.00	0.00	3,000,000.00	0.00	0.00	0.00	0.0%	3,000,000.00	100.0%
I		11	07	0055							TERMINACION DE CONST. DE FUNERARIA LA ES					14,775,877.45	0.00	14,775,877.45	1,804,700.16	0.00	1,804,700.16	12.2%	12,971,177.29	87.8%
I		11	07	0055		2	7	1	2	01	Obras para edificaci?n no residencial	4305	20	1955	100	14,775,877.45	0.00	14,775,877.45	1,804,700.16	0.00	1,804,700.16	12.21%	12,971,177.29	87.79%
I		11	07	0056							CONST. DE CAPILLA SIERRA PRIETA, ZONA RU					4,657,013.52	0.00	4,657,013.52	0.00	0.00	0.00	0.0%	4,657,013.52	100.0%
I		11	07	0056		2	7	1	2	01	Obras para edificaci?n no residencial	4303	20	1955	100	4,657,013.52	0.00	4,657,013.52	0.00	0.00	0.00	0.0%	4,657,013.52	100.0%
I		11	07	0057							TERMINACION DEL CENTRO COMUNAL COMUNIDAD					4,000,000.00	0.00	4,000,000.00	0.00	800,000.00	800,000.00	20.0%	3,200,000.00	80.0%
I		11	07	0057		2	7	1	2	01	Obras para edificaci?n no residencial	4302	20	1955	100	4,000,000.00	0.00	4,000,000.00	0.00	800,000.00	800,000.00	20.00%	3,200,000.00	80.00%
I		11	08	0051							REMOZAMIENTO DE CENTRO COMUNAL SECTOR VI					1,255,300.00	0.00	1,255,300.00	0.00	0.00	0.00	0.0%	1,255,300.00	100.0%
I		11	08	0051		2	7	1	2	01	Obras para edificaci?n no residencial	4302	20	1955	100	1,255,300.00	0.00	1,255,300.00	0.00	0.00	0.00	0.0%	1,255,300.00	100.00%
I		11	14	0051							REPARACION DEL EDIFICIO DE BOMBEROS AV.					10,156,603.61	0.00	10,156,603.61	0.00	0.00	0.00	0.0%	10,156,603.61	100.0%
I		11	14	0051		2	7	1	2	01	Obras para edificaci?n no residencial	1402	20	1955	100	10,156,603.61	0.00	10,156,603.61	0.00	0.00	0.00	0.00%	10,156,603.61	100.00%
I		11	19	0051							CONST. DE VIVIENDA SECTOR CERROS DEL PAR					4,583,333.33	0.00	4,583,333.33	0.00	916,666.67	916,666.67	20.0%	3,666,666.66	80.0%
I		11	19	0051		2	7	1	1	01	Obras para edificaci?n residencial (viviendas)	4101	20	1955	100	4,583,333.33	0.00	4,583,333.33	0.00	916,666.67	916,666.67	20.00%	3,666,666.66	80.00%
I		11	20	0051							REPARACION DE VIVIENDAS EN EL SECTOR VIL					0.00	4,583,333.33	4,583,333.33	0.00	0.00	0.00	0.0%	4,583,333.33	100.0%
I		11	20	0051		2	7	1	1	01	Obras para edificaci?n residencial (viviendas)	4101	20	1955	100	0.00	4,583,333.33	4,583,333.33	0.00	0.00	0.00	0.00%	4,583,333.33	100.00%
I		11	21	0051							CONST. DE 2 POZOS FILTRANTES SECTOR REST					4,583,333.33	-4,583,333.33	0.00	0.00	0.00	0.00	nan%	0.00	nan%
I		11	21	0051		2	7	2	1	01	Obras hidra?licas y sanitarias	3103	20	1955	100	4,583,333.33	-4,583,333.33	0.00	0.00	0.00	0.00	nan%	0.00	nan%
I		11	21	0052							SOLUCION DEL DRENAJE, SECTOR LOS COORDIN					332,265.02	0.00	332,265.02	0.00	0.00	0.00	0.0%	332,265.02	100.0%
I		11	21	0052		2	7	2	1	01	Obras hidra?licas y sanitarias	3202	20	1955	100	332,265.02	0.00	332,265.02	0.00	0.00	0.00	0.00%	332,265.02	100.00%
I		11	21	0053							CONST. DE ALCANTARILLA Y REGISTRO, SECTO					0.00	1,619,121.81	1,619,121.81	0.00	0.00	0.00	0.0%	1,619,121.81	100.0%
I		11	21	0053		2	7	2	1	01	Obras hidra?licas y sanitarias	3202	10	0100	100	0.00	1,619,121.81	1,619,121.81	0.00	0.00	0.00	0.00%	1,619,121.81	100.00%

**MINISTERIO DE HACIENDA**  
**DIRECCION GENERAL DE PRESUPUESTO**  
**EJECUCION TRIMESTRAL DE LOS GASTOS Y APLICACIONES FINANCIERAS POR DESTINO DE FONDOS Y ESTRUCTURA PROGRAMATICA**  
**CORRESPONDIENTE AL TERCER TRIMESTRE: JULIO/SEPTIEMBRE DE 2024**

CODIGO DEL CAPITULO 7036

DENOMINACION AYUNTAMIENTO MUNICIPAL DE SANTO DOMINGO NORTE

Destino de Fondos	Estructura Programatica					Clasificador del Gasto						Función	Fuente de Financiamiento	Fuente Especifica	Organismo Financiador	Presupuesto			Devengado				Balance Disponible	% Balance Disponible
	Partidas No Asign. Prog	Prog.	Proy.	Act/Obra	Código SNIP	Tipo	Obj.	Cta.	Subcta	Aux.	Denominación del Gasto					Original	Modificaciones	Vigente	Acumulado Anterior	Trimestre	A la Fecha	% Devengado a la Fecha		
1	2	3	4	5	6	7	8	9	10	11	12	13	14	15	16	17	18	19 = 17 + 0 - 18	20	21	22 = 20 + 21	23 = 22 / 19	24 = 19 - 22	25 = 24 / 19
I		11	21	0054							<b>SOLUCION DE DRENAJE, SISTEMA DE ALCANTAR</b>					<b>0.00</b>	<b>4,583,333.33</b>	<b>4,583,333.33</b>	<b>0.00</b>	<b>916,666.67</b>	<b>916,666.67</b>	<b>20.0%</b>	<b>3,666,666.66</b>	<b>80.0%</b>
I		11	21	0054		2	7	2	1	01	Obras hidra?licas y sanitarias	3101	20	1955	100	0.00	4,583,333.33	4,583,333.33	0.00	916,666.67	916,666.67	20.00%	3,666,666.66	80.00%
I		11	23	0051							<b>ELECTRIFICACION EN EL SECTOR VILLA GERMA</b>					<b>4,583,333.33</b>	<b>-2,423,319.27</b>	<b>2,160,014.06</b>	<b>0.00</b>	<b>0.00</b>	<b>0.00</b>	<b>0.0%</b>	<b>2,160,014.06</b>	<b>100.0%</b>
I		11	23	0051		2	7	2	2	01	Obras de energ?a	4104	20	1955	100	4,583,333.33	-4,583,333.33	0.00	0.00	0.00	0.00	nan%	0.00	nan%
I		11	23	0051		2	7	2	2	01	Obras de energ?a	4101	30	9996	102	0.00	2,160,014.06	2,160,014.06	0.00	0.00	0.00	0.00%	2,160,014.06	100.00%
I		11	24	0051							<b>CONST. DE ENCAJONAMIENTO DE CA?ADA CALLE</b>					<b>3,861,028.38</b>	<b>0.00</b>	<b>3,861,028.38</b>	<b>0.00</b>	<b>0.00</b>	<b>0.00</b>	<b>0.0%</b>	<b>3,861,028.38</b>	<b>100.0%</b>
I		11	24	0051		2	7	2	1	01	Obras hidra?licas y sanitarias	3103	20	1955	100	3,861,028.38	0.00	3,861,028.38	0.00	0.00	0.00	0.00%	3,861,028.38	100.00%
I		11	24	0052							<b>CONST. DE ALCANTARILLA DE CA?ADA EN EL S</b>					<b>4,400,000.00</b>	<b>0.00</b>	<b>4,400,000.00</b>	<b>0.00</b>	<b>0.00</b>	<b>0.00</b>	<b>0.0%</b>	<b>4,400,000.00</b>	<b>100.0%</b>
I		11	24	0052		2	7	2	1	01	Obras hidra?licas y sanitarias	3103	20	1955	100	4,400,000.00	0.00	4,400,000.00	0.00	0.00	0.00	0.00%	4,400,000.00	100.00%
I		11	24	0053							<b>PERFORACION DE POZOS</b>					<b>0.00</b>	<b>3,000,000.00</b>	<b>3,000,000.00</b>	<b>0.00</b>	<b>0.00</b>	<b>0.00</b>	<b>0.0%</b>	<b>3,000,000.00</b>	<b>100.0%</b>
I		11	24	0053		2	7	2	1	01	Obras hidra?licas y sanitarias	4103	30	9996	102	0.00	3,000,000.00	3,000,000.00	0.00	0.00	0.00	0.00%	3,000,000.00	100.00%
I		11	25	0051							<b>SANEAMIENTO DE LA CA?ADA EN EL SECTOR LO</b>					<b>7,543,333.33</b>	<b>-4,583,333.33</b>	<b>2,960,000.00</b>	<b>0.00</b>	<b>0.00</b>	<b>0.00</b>	<b>0.0%</b>	<b>2,960,000.00</b>	<b>100.0%</b>
I		11	25	0051		2	7	2	1	01	Obras hidra?licas y sanitarias	3103	20	1955	100	7,543,333.33	-4,583,333.33	2,960,000.00	0.00	0.00	0.00	0.00%	2,960,000.00	100.00%
I		11	25	0052							<b>SANEAMIENTO DE CA?ADA SECTOR EL HOYO, MI</b>					<b>0.00</b>	<b>4,583,333.33</b>	<b>4,583,333.33</b>	<b>0.00</b>	<b>0.00</b>	<b>0.00</b>	<b>0.0%</b>	<b>4,583,333.33</b>	<b>100.0%</b>
I		11	25	0052		2	7	2	1	01	Obras hidra?licas y sanitarias	3103	20	1955	100	0.00	4,583,333.33	4,583,333.33	0.00	0.00	0.00	0.00%	4,583,333.33	100.00%
I	96										<b>DEUDA PUBLICA Y OTRAS OPERACIONES FINANC</b>					<b>110,501,994.53</b>	<b>87,748,788.48</b>	<b>198,250,783.01</b>	<b>158,429,465.64</b>	<b>11,215,921.76</b>	<b>169,645,387.40</b>	<b>85.6%</b>	<b>28,605,395.61</b>	<b>14.4%</b>
I	96		00	0001							<b>AMORTIZACIONES DE PRESTAMOS Y CUENTAS P</b>	<b>442</b>				<b>107,001,994.53</b>	<b>91,094,954.34</b>	<b>198,096,948.87</b>	<b>158,275,631.50</b>	<b>11,215,921.76</b>	<b>169,491,553.26</b>	<b>85.6%</b>	<b>28,605,395.61</b>	<b>14.4%</b>
I	96		00	0001		4	2	1	1	01	Disminución de cuentas por pagar de corto plazo internas	0000	10	0100	100	0.00	71,594,589.74	71,594,589.74	42,985,768.72	487,631.95	43,473,400.67	60.72%	28,121,189.07	39.28%
I	96		00	0001		4	2	1	1	01	Disminución de cuentas por pagar de corto plazo internas	0000	30	9998	102	2,800,000.00	0.00	2,800,000.00	1,169,205.36	1,612,612.05	2,781,817.41	99.35%	18,182.59	0.65%
I	96		00	0001		4	2	1	1	03	Disminución de ctas. por pagar internas de corto plazo	0000	20	1955	100	88,870,231.33	0.00	88,870,231.33	88,722,166.18	108,339.25	88,830,505.43	99.96%	39,725.90	0.04%
I	96		00	0001		4	2	1	1	03	Disminución de ctas. por pagar internas de corto plazo	0000	30	9996	102	15,331,763.20	10,346,165.86	25,677,929.06	16,556,059.68	8,794,365.16	25,350,424.84	98.72%	327,504.22	1.28%
I	96		00	0001		4	2	1	1	03	Disminución de ctas. por pagar internas de corto plazo	0000	30	9998	121	0.00	9,154,198.74	9,154,198.74	8,842,431.56	212,973.35	9,055,404.91	98.92%	98,793.83	1.08%
I	96		00	0002							<b>PAGO INTERESES</b>	<b>442</b>				<b>3,500,000.00</b>	<b>-3,346,165.86</b>	<b>153,834.14</b>	<b>153,834.14</b>	<b>0.00</b>	<b>153,834.14</b>	<b>100.0%</b>	<b>0.00</b>	<b>0.0%</b>
I	96		00	0002		2	9	1	1	01	Intereses de la deuda p?blica interna de corto plazo	5101	30	9996	102	3,500,000.00	-3,346,165.86	153,834.14	153,834.14	0.00	153,834.14	100.00%	0.00	0.00%
I	98										<b>ADM. DE CONTRIBUCIONES ESPECIALES (TRANS</b>					<b>6,500,000.00</b>	<b>0.00</b>	<b>6,500,000.00</b>	<b>0.00</b>	<b>0.00</b>	<b>0.00</b>	<b>100.0%</b>	<b>6,500,000.00</b>	<b>0.0%</b>
I	98		00	0000							<b>TRANSFERENCIAS INSTITUCIONES PUBLICAS Y</b>					<b>6,500,000.00</b>	<b>0.00</b>	<b>6,500,000.00</b>	<b>0.00</b>	<b>0.00</b>	<b>0.00</b>	<b>0.0%</b>	<b>6,500,000.00</b>	<b>100.0%</b>
I	98		00	0000		2	4	1	6	01	Transferencias corrientes a asociaciones sin fines de lucro	2401	20	1955	100	6,500,000.00	0.00	6,500,000.00	0.00	0.00	0.00	0.00%	6,500,000.00	100.00%
<b>TOTAL CUENTA INVERSION</b>																<b>600,404,100.00</b>	<b>120,748,788.48</b>	<b>721,152,888.48</b>	<b>171,003,745.12</b>	<b>72,185,833.37</b>	<b>243,189,578.49</b>	<b>33.7%</b>	<b>477,963,309.99</b>	<b>66.3%</b>

JOSEFINA MEDINA S.

Preparado por

LIC. JUAN RAFAEL VENTURA MATOS

Revisado por

BETTY GERONIMO SANTANA

Aprobado por





MINISTERIO DE HACIENDA  
DIRECCION GENERAL DE PRESUPUESTO

EJECUCION TRIMESTRAL DE LOS GASTOS Y APLICACIONES FINANCIERAS POR DESTINO DE FONDOS Y ESTRUCTURA PROGRAMATICA  
CORRESPONDIENTE AL TERCER TRIMESTRE: JULIO/SEPTIEMBRE DE 2024

CODIGO DEL CAPITULO

7036

DENOMINACION

AYUNTAMIENTO MUNICIPAL DE SANTO DOMINGO NORTE

Destino de Fondos	Estructura Programatica					Clasificador del Gasto										Presupuesto			Devengado				Balance Disponible	% Balance Disponible
	Partidas No Asign. Prog	Prog.	Proy.	Act/Obra	Codigo SNIP	Tipo	Obj.	Cta.	Subcta	Aux.	Denominación del Gasto	Función	Fuente de Financ.	Fuente Especifica	Organismo Financ.	Original	Modificaciones	Vigente	Acumulado Anterior	Trimestre	A la Fecha	% Devengado a la Fecha		
1	2	3	4	5	6	7	8	9	10	11	12	13	14	15	16	17	18	19 = 17 + 0 - 18	20	21	22 = 20 + 21	23 = 22 / 19	24 = 19 - 22	25 = 24 / 19
E		14									<b>GESTIÓN Y ADMINISTRACIÓN DE SOCIALES</b>					<b>50,053,667.84</b>	<b>2,059,606.50</b>	<b>52,113,274.34</b>	<b>15,163,011.44</b>	<b>3,795,810.91</b>	<b>18,958,822.35</b>	<b>36.4%</b>	<b>33,154,451.99</b>	<b>63.6%</b>
E		14	00	0002							<b>EDUCACION Y FORMACION INTEGRAL</b>	221				<b>0.00</b>	<b>9,800,000.00</b>	<b>9,800,000.00</b>	<b>1.00</b>	<b>1,231,085.00</b>	<b>1,231,086.00</b>	<b>12.6%</b>	<b>8,568,914.00</b>	<b>87.4%</b>
E		14	00	0002		2	2	8	6	01	Eventos generales	4409	30	9995	102	0.00	1,000,000.00	1,000,000.00	1.00	0.00	1.00	0.00%	999,999.00	100.00%
E		14	00	0002		2	2	8	7	06	Otros servicios técnicos profesionales	4409	30	9995	102	0.00	300,000.00	300,000.00	0.00	0.00	0.00	0.00%	300,000.00	100.00%
E		14	00	0002		2	3	9	2	02	Utiles escolares	4409	30	9995	102	0.00	6,000,000.00	6,000,000.00	0.00	1,231,085.00	1,231,085.00	20.52%	4,768,915.00	79.48%
E		14	00	0002		2	4	1	2	02	Ayudas y donaciones ocasionales a hogares y personas	4409	20	1955	100	0.00	2,000,000.00	2,000,000.00	0.00	0.00	0.00	0.00%	2,000,000.00	100.00%
E		14	00	0002		2	4	1	4	01	Becas Nacionales	4409	30	9995	102	0.00	500,000.00	500,000.00	0.00	0.00	0.00	0.00%	500,000.00	100.00%
E		14	00	0003							<b>PRESTACIONES DE SALUD Y ASISTENCIA PRIMA</b>	223				<b>40,553,667.84</b>	<b>-7,780,000.00</b>	<b>32,773,667.84</b>	<b>13,234,277.20</b>	<b>770,766.53</b>	<b>14,005,043.73</b>	<b>42.7%</b>	<b>18,768,624.11</b>	<b>57.3%</b>
E		14	00	0003		2	2	8	2	01	Comisiones y gastos bancarios	4203	30	9995	102	0.00	100,000.00	100,000.00	30,000.00	0.00	30,000.00	30.00%	70,000.00	70.00%
E		14	00	0003		2	2	8	2	01	Comisiones y gastos bancarios	4203	30	9998	102	460,000.00	20,000.00	480,000.00	456,006.04	6,488.17	462,494.21	96.35%	17,505.79	3.65%
E		14	00	0003		2	3	4	1	01	Productos medicinales	4203	30	9995	102	0.00	1,900,000.00	1,900,000.00	0.00	0.00	0.00	0.00%	1,900,000.00	100.00%
E		14	00	0003		2	4	1	2	01	Ayudas y donaciones programadas a hogares y personas	4203	20	1955	100	14,254,520.52	0.00	14,254,520.52	11,545,570.80	165,000.00	11,710,570.80	82.15%	2,543,949.72	17.85%
E		14	00	0003		2	4	1	2	01	Ayudas y donaciones programadas a hogares y personas	4203	30	9995	102	25,839,147.32	-11,800,000.00	14,039,147.32	1,202,700.36	574,278.36	1,776,978.72	12.66%	12,262,168.60	87.34%
E		14	00	0004							<b>FORTALECIMIENTO DE LA EQUIDAD DE GENERO</b>					<b>9,500,000.00</b>	<b>39,606.50</b>	<b>9,539,606.50</b>	<b>1,928,733.24</b>	<b>1,793,959.38</b>	<b>3,722,692.62</b>	<b>39.0%</b>	<b>5,816,913.88</b>	<b>61.0%</b>
E		14	00	0004		2	4	1	2	01	Ayudas y donaciones programadas a hogares y personas	4603	30	9998	121	0.00	39,606.50	39,606.50	0.00	28,000.00	28,000.00	70.70%	11,606.50	29.30%
E		14	00	0003							<b>PRESTACIONES DE SALUD Y ASISTENCIA PRIMA</b>	223				<b>40,553,667.84</b>	<b>-7,780,000.00</b>	<b>32,773,667.84</b>	<b>13,234,277.20</b>	<b>770,766.53</b>	<b>14,005,043.73</b>	<b>42.7%</b>	<b>18,768,624.11</b>	<b>57.3%</b>
E		14	00	0003		2	4	1	2	02	Ayudas y donaciones ocasionales a hogares y personas	4203	30	9995	102	0.00	2,000,000.00	2,000,000.00	0.00	25,000.00	25,000.00	1.25%	1,975,000.00	98.75%
E		14	00	0004							<b>FORTALECIMIENTO DE LA EQUIDAD DE GENERO</b>					<b>9,500,000.00</b>	<b>39,606.50</b>	<b>9,539,606.50</b>	<b>1,928,733.24</b>	<b>1,793,959.38</b>	<b>3,722,692.62</b>	<b>39.0%</b>	<b>5,816,913.88</b>	<b>61.0%</b>
E		14	00	0004		2	1	1	2	01	Sueldos al personal contratado e igualado	4603	20	1955	100	0.00	900,000.00	900,000.00	0.00	0.00	0.00	0.00%	900,000.00	100.00%
E		14	00	0004		2	2	8	6	01	Eventos generales	4603	20	1955	100	0.00	750,000.00	750,000.00	0.00	0.00	0.00	0.00%	750,000.00	100.00%
E		14	00	0004		2	2	8	7	06	Otros servicios técnicos profesionales	4603	20	1955	100	0.00	2,000,000.00	2,000,000.00	0.00	0.00	0.00	0.00%	2,000,000.00	100.00%
E		14	00	0004		2	4	1	2	01	Ayudas y donaciones programadas a hogares y personas	4603	20	1955	100	9,500,000.00	-5,350,000.00	4,150,000.00	1,928,733.24	1,440,959.38	3,369,692.62	81.20%	780,307.38	18.80%
E		14	00	0004		2	4	1	2	01	Ayudas y donaciones programadas a hogares y personas	4603	30	9995	102	0.00	0.00	0.00	0.00	0.00	0.00	nan%	0.00	nan%
E		14	00	0004		2	4	1	2	02	Ayudas y donaciones ocasionales a hogares y personas	4603	20	1955	100	0.00	1,700,000.00	1,700,000.00	0.00	325,000.00	325,000.00	19.12%	1,375,000.00	80.88%
E	98										<b>ADM. DE CONTRIBUCIONES ESPECIALES (TRANS</b>					<b>9,986,742.16</b>	<b>-2,000,000.00</b>	<b>7,986,742.16</b>	<b>335,000.00</b>	<b>580,120.00</b>	<b>915,120.00</b>	<b>11.5%</b>	<b>7,071,622.16</b>	<b>88.5%</b>
E	98		00	0000							<b>TRANSFERENCIAS INSTITUCIONES PUBLICAS Y</b>					<b>9,986,742.16</b>	<b>-2,000,000.00</b>	<b>7,986,742.16</b>	<b>335,000.00</b>	<b>580,120.00</b>	<b>915,120.00</b>	<b>11.5%</b>	<b>7,071,622.16</b>	<b>88.5%</b>
E	98		00	0000		2	4	1	6	01	Transferencias corrientes a asociaciones sin fines de lucro	2401	20	1955	100	9,940,188.16	-2,000,000.00	7,940,188.16	335,000.00	555,120.00	890,120.00	11.21%	7,050,068.16	88.79%
E	98		00	0000		2	4	1	6	01	Transferencias corrientes a asociaciones sin fines de lucro	2401	30	9996	102	46,554.00	0.00	46,554.00	0.00	25,000.00	25,000.00	53.70%	21,554.00	46.30%
<b>TOTAL CUENTA PROGRAM. EDUCATIVOS, GENERO Y SALUD</b>																<b>60,040,410.00</b>	<b>59,606.50</b>	<b>60,100,016.50</b>	<b>15,498,011.44</b>	<b>4,375,930.91</b>	<b>19,873,942.35</b>	<b>33.1%</b>	<b>40,226,074.15</b>	<b>66.9%</b>
<b>TOTAL RDS</b>																<b>1,501,010,250.00</b>	<b>225,684,165.74</b>	<b>1,726,694,415.74</b>	<b>656,079,549.91</b>	<b>227,883,109.66</b>	<b>883,962,659.57</b>	<b>51.2%</b>	<b>842,731,756.17</b>	<b>48.8%</b>

*Josephina H/S*



*BETTY CELIA SUZUKI SANTANA*

