

**MINISTERIO DE HACIENDA**  
**DIRECCION GENERAL DE PRESUPUESTO**  
**JUNTA DE DISTRITO MUNICIPAL DE PARADERO, ESPERANZA**  
**EJECUCIÓN TRIMESTRAL DE LOS GASTOS Y APLICACIONES FINANCIERAS POR DESTINO DE FONDOS Y ESTRUCTURA PROGRAMATICA**  
**CORRESPONDIENTE AL TERCER TRIMESTRE DEL AÑO 2024**




CODIGO INSTITUCIONAL:

DENOMINACION

Cuenta Bancaria No.

DESTINO DE FONDOS	PARTIDAS NO ASIGNABLES A PROGRAMAS	CATEGORIA PROGRAMATICA				CLASIFICADOR DEL GASTO						DENOMINACION DEL GASTO	FUNCIÓN	FUENTE DE FINANCIAMIENTO	FUENTE ESPECIFICA	ORGANISMO FINANCIADOR	PRESUPUESTO			ACUMULADO ANTERIOR	DEVENGADO DEL GASTO			BALANCE DISPONIBLE	% BALANCE DISPONIBLE	
		PROGRAMA	PROYECTO	ACTIVIDAD / OBRA	INSTITUCION RECEPTORA	CODIGO SNIP	TIPO	OBJETO	CUENTA	SUB-CUENTA	AUXILIAR						PRESUPUESTO ORIGINAL AÑO ACTUAL	MODIFICACIONES	VIGENTE		TRIMESTRE	DEVENGADO A LA FECHA	% DEVENGADO A LA FECHA			
1	2	3	4	5	6	7	8	9	10	11	12	13	14	15	16	17	18	19	20=18+19	21	22	23=21+22	24=23/20	25=20-23	26= 25/20	
P												Personal					3,222,725.00	-	3,222,725.00	1,316,102.92	652,656.24	1,968,759.16	0.61	1,253,965.84	0.39	
	01											NORMAS, POLÍTICAS Y ADMINIST. MUNICIPAL					3,222,725.00	-	3,222,725.00	1,316,102.92	652,656.24	1,968,759.16	0.61	1,253,965.84	0.39	
	01	00	0001									NORMAS Y SEGUIMIENTOS					982,109.00	-	982,109.00	440,575.54	205,860.00	646,435.54	0.66	335,673.46	0.34	
	01	00	0001				2					GASTOS					982,109.00	-	982,109.00	440,575.54	205,860.00	646,435.54	0.66	335,673.46	0.34	
	01	00	0001				2	1				REMUNERACIONES Y CONTRIBUCIONES					982,109.00	-	982,109.00	440,575.54	205,860.00	646,435.54	0.66	335,673.46	0.34	
1.1 (P)	01	00	0001	0000			2	1	1	1	1	Sueldos empleados fijos	1.1.01	20	1955	100	715,200.00	-	715,200.00	362,455.54	178,800.00	541,255.54	0.76	173,944.46	0.24	
1.1 (P)	01	00	0001	0000			2	1	1	4	1	Sueldo Anual No. 13	1.1.01	20	1955	100	59,600.00	-	59,600.00	-	-	-	-	-	59,600.00	1.00
1.1 (P)	01	00	0001	0000			2	1	2	2	1	Compensación por gastos de alimentación	1.1.01	20	1955	100	108,000.00	-	108,000.00	42,000.00	9,000.00	51,000.00	0.47	57,000.00	0.53	
1.1 (P)	01	00	0001	0000			2	1	3	2	1	Gastos de representación en el país	1.1.01	20	1955	100	72,240.00	-	72,240.00	36,120.00	18,060.00	54,180.00	0.75	18,060.00	0.25	
1.1 (P)	01	00	0001	0000			2	1	5	1	1	Contribuciones al seguro de salud	1.1.01	20	1955	100	12,708.00	-	12,708.00	-	-	-	-	-	12,708.00	1.00
1.1 (P)	01	00	0001	0000			2	1	5	2	1	Contribuciones al seguro de pensiones	1.1.01	20	1955	100	12,779.00	-	12,779.00	-	-	-	-	-	12,779.00	1.00
1.1 (P)	01	00	0001	0000			2	1	5	3	1	Contribuciones al seguro de riesgo laboral	1.1.01	20	1955	100	1,582.00	-	1,582.00	-	-	-	-	-	1,582.00	1.00
	01	00	0003									ADMINISTRACIÓN MUNICIPAL					1,774,514.00	-	1,774,514.00	664,726.00	333,000.00	997,726.00	0.56	776,788.00	0.44	
	01	00	0003				2					GASTOS					1,774,514.00	-	1,774,514.00	664,726.00	333,000.00	997,726.00	0.56	776,788.00	0.44	
	01	00	0003				2	1				REMUNERACIONES Y CONTRIBUCIONES					1,774,514.00	-	1,774,514.00	664,726.00	333,000.00	997,726.00	0.56	776,788.00	0.44	
1.1 (P)	01	00	0003	0000			2	1	1	1	1	Sueldos empleados fijos	1.1.01	20	1955	100	1,158,000.00	-	1,158,000.00	490,000.00	234,000.00	724,000.00	0.63	434,000.00	0.37	
1.1 (P)	01	00	0003	0000			2	1	1	2	8	Empleados temporales	1.1.01	20	1955	100	152,527.00	-	152,527.00	46,000.00	57,000.00	103,000.00	0.68	49,527.00	0.32	
1.1 (P)	01	00	0003	0000			2	1	1	4	1	Sueldo Anual No. 13	1.1.01	20	1955	100	96,500.00	-	96,500.00	-	-	-	-	-	96,500.00	1.00
1.1 (P)	01	00	0003	0000			2	1	1	5	1	Prestaciones económicas	1.1.01	20	1955	100	30,000.00	-	30,000.00	-	-	-	-	-	30,000.00	1.00
1.1 (P)	01	00	0003	0000			2	1	2	2	1	Compensación por gastos de alimentación	1.1.01	30	9995	102	5,500.00	-	5,500.00	-	-	-	-	-	5,500.00	1.00
1.1 (P)	01	00	0003	0000			2	1	2	2	1	Compensación por gastos de alimentación	1.1.01	30	9998	102	4,250.00	-	4,250.00	-	-	-	-	-	4,250.00	1.00
1.1 (P)	01	00	0003	0000			2	1	2	2	1	Compensación por gastos de alimentación	1.1.01	20	1955	100	27,671.00	-	27,671.00	27,671.00	-	27,671.00	1.00	-	-	
1.1 (P)	01	00	0003	0000			2	1	2	2	1	Compensación por gastos de alimentación	1.1.01	30	9996	102	106,579.00	-	106,579.00	4,329.00	-	4,329.00	0.04	102,250.00	0.96	
1.1 (P)	01	00	0003	0000			2	1	3	1	1	Dietas en el país	1.1.01	20	1955	100	59,271.00	-	59,271.00	42,726.00	15,000.00	57,726.00	0.97	1,545.00	0.03	
1.1 (P)	01	00	0003	0000			2	1	3	2	1	Gastos de representación en el país	1.1.01	20	1955	100	108,000.00	-	108,000.00	54,000.00	27,000.00	81,000.00	0.75	27,000.00	0.25	
1.1 (P)	01	00	0003	0000			2	1	5	1	1	Contribuciones al seguro de salud	1.1.01	20	1955	100	12,102.00	-	12,102.00	-	-	-	-	-	12,102.00	1.00
1.1 (P)	01	00	0003	0000			2	1	5	2	1	Contribuciones al seguro de pensiones	1.1.01	20	1955	100	12,218.00	-	12,218.00	-	-	-	-	-	12,218.00	1.00
1.1 (P)	01	00	0003	0000			2	1	5	3	1	Contribuciones al seguro de riesgo laboral	1.1.01	20	1955	100	1,896.00	-	1,896.00	-	-	-	-	-	1,896.00	1.00
	01	00	0004									SERVICIOS ADMINISTRATIVOS Y FINANCIEROS					466,102.00	-	466,102.00	210,801.38	113,796.24	324,597.62	0.70	141,504.38	0.30	
	01	00	0004				2					GASTOS					466,102.00	-	466,102.00	210,801.38	113,796.24	324,597.62	0.70	141,504.38	0.30	
	01	00	0004				2	1				REMUNERACIONES Y CONTRIBUCIONES					466,102.00	-	466,102.00	210,801.38	113,796.24	324,597.62	0.70	141,504.38	0.30	
1.1 (P)	01	00	0004	0000			2	1	1	1	1	Sueldos empleados fijos	1.1.02	20	1955	100	300,000.00	-	300,000.00	170,000.00	75,000.00	245,000.00	0.82	55,000.00	0.18	
1.1 (P)	01	00	0004	0000			2	1	1	4	1	Sueldo Anual No. 13	1.1.02	20	1955	100	25,000.00	-	25,000.00	-	-	-	-	-	25,000.00	1.00
1.1 (P)	01	00	0004	0000			2	1	1	6	1	Vacaciones	1.1.02	20	1955	100	18,000.00	-	18,000.00	-	17,000.00	17,000.00	0.94	1,000.00	0.06	

**MINISTERIO DE HACIENDA**  
**DIRECCION GENERAL DE PRESUPUESTO**  
**JUNTA DE DISTRITO MUNICIPAL DE PARADERO, ESPERANZA**  
**EJECUCIÓN TRIMESTRAL DE LOS GASTOS Y APLICACIONES FINANCIERAS POR DESTINO DE FONDOS Y ESTRUCTURA PROGRAMATICA**  
**CORRESPONDIENTE AL TERCER TRIMESTRE DEL AÑO 2024**



CODIGO INSTITUCIONAL: 7380


DENOMINACION GASTOS DE PERSONAL

Cuenta Bancaria No. 380-000240-1

DESTINO DE FONDOS	PARTIDAS NO ASIGNABLES A PROGRAMAS	CATEGORIA PROGRAMATICA			INSTITUCION RECEPTORA	CODIGO SNIP	CLASIFICADOR DEL GASTO					DENOMINACION DEL GASTO	FUNCIÓN	FUENTE DE FINANCIAMIENTO	FUENTE ESPECIFICA	ORGANISMO FINANCIADOR	PRESUPUESTO			ACUMULADO ANTERIOR	DEVENGADO DEL GASTO			BALANCE DISPONIBLE	% BALANCE DISPONIBLE
		PROGRAMA	PROYECTO	ACTIVIDAD / OBRA			TIPO	OBJETO	CUENTA	SUB-CUENTA	AUXILIAR						PRESUPUESTO ORIGINAL AÑO ACTUAL	MODIFICACIONES	VIGENTE		TRIMESTRE	DEVENGADO A LA FECHA	% DEVENGADO A LA FECHA		
1	2	3	4	5	6	7	8	9	10	11	12	13	14	15	16	17	18	19	20 =18+19	21	22	23=21+22	24=23/20	25=20-23	26= 25/20
1.1 (P)	01		00	0004	0000		2	1	2	2	1	Compensación por gastos de alimentación	1.1.02	20	1955	100	60,000.00		60,000.00	30,000.00	15,000.00	45,000.00	0.75	15,000.00	0.25
1.1 (P)	01		00	0004	0000		2	1	3	1	1	Dietas en el país	1.1.02	20	1955	100	41,000.00		41,000.00	7,749.00	5,500.00	13,249.00	0.32	27,751.00	0.68
1.1 (P)	01		00	0004	0000		2	1	5	1	1	Contribuciones al seguro de salud	1.1.02	20	1955	100	3,670.00		3,670.00	-	-	-	-	3,670.00	1.00
1.1 (P)	01		00	0004	0000		2	1	5	2	1	Contribuciones al seguro de pensiones	1.1.02	20	1955	100	3,700.00		3,700.00	-	-	-	-	3,700.00	1.00

Form. N° EP-04 Aprobado por DIGEPRES

**MINISTERIO DE HACIENDA**  
**DIRECCION GENERAL DE PRESUPUESTO**  
**JUNTA DE DISTRITO MUNICIPAL DE PARADERO, ESPERANZA**  
**EJECUCIÓN TRIMESTRAL DE LOS GASTOS Y APLICACIONES FINANCIERAS POR DESTINO DE FONDOS Y ESTRUCTURA PROGRAMATICA**  
**CORRESPONDIENTE AL TERCER TRIMESTRE DEL AÑO 2024**



CODIGO INSTITUCIONAL: 7380 DENOMINACION GASTOS DE PERSONAL Cuenta Bancaria No. 380-000240-1

DESTINO DE FONDOS		CATEGORIA PROGRAMATICA				CLASIFICADOR DEL GASTO						PRESUPUESTO			ACUMULADO ANTERIOR	DEVENGADO DEL GASTO			BALANCE DISPONIBLE	% BALANCE DISPONIBLE						
1	2	3	4	5	6	7	8	9	10	11	12	13	14	15		16	17	18			19	20 = 18+19	21	22	23=21+22	24=23/20
1.1 (P)	01		00	0004	0000	2	1	5	3	1		Contribuciones al seguro de riesgo laboral	1.1.02	20	1955	100	961.00		961.00	-	-	-	-	-	961.00	1.00
1.1 (P)	01		00	0004	0000	2	2	8	2	1		Comisiones y gastos	1.1.02	20	1955	100	13,771.00		13,771.00	3,052.38	1,296.24	4,348.62	0.32	9,422.38	0.68	
TOTAL RD\$																3,222,725.00	-	3,222,725.00	1,316,102.92	652,656.24	1,968,759.16	0.61	1,253,965.84	0.39		

Gastos	Aplicaciones Financieras	Total en RD\$
652,656.24	-	652,656.24

0

  
 ELABORADO POR

  
 REVISADO POR

  
 ELABORADO POR

**MINISTERIO DE HACIENDA**  
**DIRECCION GENERAL DE PRESUPUESTO**  
**JUNTA DE DISTRITO MUNICIPAL DE PARADERO, ESPERANZA**  
**EJECUCIÓN TRIMESTRAL DE LOS GASTOS Y APLICACIONES FINANCIERAS POR DESTINO DE FONDOS Y ESTRUCTURA PROGRAMATICA**  
**CORRESPONDIENTE AL TERCER TRIMESTRE DEL AÑO 2024**



CODIGO INSTITUCIONAL: 7380

DENOMINACION

SERVICIOS MUNICIPALES

Cuenta Bancaria No.

380-000239-8

DESTINO DE FONDOS	PARTIDAS NO ASIGNABLES A PROGRAMAS	CATEGORIA PROGRAMATICA			INSTITUCION RECEPTORA	CLASIFICADOR DEL GASTO					DENOMINACION DEL GASTO	FUNCION	FUENTE DE FINANCIAMIENTO	FUENTE ESPECIFICA	ORGANISMO FINANCIADOR	PRESUPUESTO			ACUMULADO ANTERIOR	DEVENGADO DEL GASTO			BALANCE DISPONIBLE	% BALANCE DISPONIBLE		
		PROGRAMA	PROYECTO	ACTIVIDAD / OBRA		TIPO	OBJECTO	CUENTA	SUB-CUENTA	AUXILIAR						PRESUPUESTO ORIGINAL AÑO ACTUAL	MODIFICACIONES	VIGENTE		TRIMESTRE	DEVENGADO A LA FECHA	% DEVENGADO A LA FECHA				
1	2	3	4	5	6	7	8	9	10	11	12	13	14	15	16	17	18	19	20 =18+19	21	22	23=21+22	24=23/20	25=20-23	26= 25/20	
S												Servicios					3,996,178.00	-	3,996,178.00	1,970,170.35	987,851.99	2,958,022.34	0.74	1,038,155.66	0.26	
	01			0003								NORMAS, POLÍTICAS Y ADMINIST. MUNICIPAL					2,026,218.00	-	2,026,218.00	911,224.35	623,533.99	1,534,758.34	0.76	491,459.66	0.24	
	01	00		0003			2					ADMINISTRACIÓN MUNICIPAL					1,260,084.00	-	1,260,084.00	671,728.19	242,099.00	913,827.19	0.73	346,256.81	0.27	
	01	00		0003			2	123				GASTOS					1,260,084.00	-	1,260,084.00	671,728.19	242,099.00	913,827.19	0.73	346,256.81	0.27	
	01	00		0003			2	123				REMUNERACIONES, CONTRIBUCIONES,					1,260,084.00	-	1,260,084.00	671,728.19	242,099.00	913,827.19	0.73	346,256.81	0.27	
1.2 (S)	01	00	0003	0000			2	1	1	2	8	Empleados temporales	1.1.01	20	1955	100	741,600.00	-	741,600.00	321,800.00	204,400.00	526,200.00	0.71	215,400.00	0.29	
1.2 (S)	01	00	0003	0000			2	1	1	4	1	Sueldo Anual No. 13	1.1.01	20	1955	100	22,300.00	-	22,300.00	-	-	-	-	22,300.00	1.00	
1.2 (S)	01	00	0003	0000			2	1	5	1	1	Contribuciones al seguro de salud	1.1.01	20	1955	100	8,973.00	-	8,973.00	-	-	-	-	-	8,973.00	1.00
1.2 (S)	01	00	0003	0000			2	1	5	2	1	Contribuciones al seguro de pensiones	1.1.01	20	1955	100	9,000.00	-	9,000.00	-	-	-	-	-	9,000.00	1.00
1.2 (S)	01	00	0003	0000			2	1	5	3	1	Contribuciones al seguro de riesgo laboral	1.1.01	20	1955	100	2,211.00	-	2,211.00	-	-	-	-	-	2,211.00	1.00
1.2 (S)	01	00	0003	0000			2	2	1	3	1	Teléfono local	1.1.01	20	1955	100	35,000.00	-	35,000.00	8,113.19	5,479.00	13,592.19	0.39	21,407.81	0.61	
1.2 (S)	01	00	0003	0000			2	2	1	5	1	Servicio de internet y televisión por cable	1.1.01	20	1955	100	23,000.00	-	23,000.00	12,000.00	4,500.00	16,500.00	0.72	6,500.00	0.28	
1.2 (S)	01	00	0003	0000			2	2	2	1	1	Publicidad y propaganda	1.1.01	20	1955	100	150,000.00	-	150,000.00	112,827.00	14,000.00	126,827.00	-	23,173.00	-	
1.2 (S)	01	00	0003	0000			2	2	2	2	1	Impresión, encuadernación y rotulación	1.1.01	20	1955	100	25,000.00	-	25,000.00	3,150.00	13,720.00	16,870.00	0.67	8,130.00	0.33	
1.2 (S)	01	00	0003	0000			2	2	8	1	1	Gastos judiciales	1.1.01	20	1955	100	5,000.00	-	5,000.00	-	-	-	-	-	5,000.00	1.00
1.2 (S)	01	00	0003	0000			2	2	8	6	1	Eventos generales	1.1.01	20	1955	100	175,000.00	-	175,000.00	175,000.00	-	175,000.00	1.00	-	-	
1.2 (S)	01	00	0003	0000			2	3	1	1	1	Alimentos y bebidas para personas	1.1.01	20	1955	100	35,000.00	-	35,000.00	34,105.00	-	34,105.00	0.97	895.00	0.03	
1.2 (S)	01	00	0003	0000			2	3	2	3	1	Prendas y accesorios de vestir	1.1.01	20	1955	100	10,000.00	-	10,000.00	-	-	-	-	-	10,000.00	1.00
1.2 (S)	01	00	0003	0000			2	3	9	1	1	Útiles y materiales de limpieza e higiene	1.1.01	20	1955	100	3,000.00	-	3,000.00	3,000.00	-	3,000.00	1.00	-	-	
1.2 (S)	01	00	0003	0000			2	3	9	2	1	Útiles y materiales de escritorio, oficina e informática	1.1.01	20	1955	100	15,000.00	-	15,000.00	1,733.00	-	1,733.00	0.12	13,267.00	0.88	
	01	00		0004								SERVICIOS ADMINISTRATIVOS Y FINANCIEROS					766,134.00	-	766,134.00	239,496.16	381,434.99	620,931.15	0.81	145,202.85	0.19	
	01	00		0004			2					GASTOS					766,134.00	-	766,134.00	239,496.16	381,434.99	620,931.15	0.81	145,202.85	0.19	
	01	00		0004			2	123				REMUNERACIONES, CONTRIBUCIONES,					766,134.00	-	766,134.00	239,496.16	381,434.99	620,931.15	0.81	145,202.85	0.19	
1.2 (S)	01	00	0004	0000			2	1	1	2	8	Empleados temporales	1.1.02	20	1955	100	642,000.00	-	642,000.00	221,000.00	364,000.00	585,000.00	0.91	57,000.00	0.09	
1.2 (S)	01	00	0004	0000			2	1	1	4	1	Sueldo Anual No. 13	1.1.02	20	1955	100	28,500.00	-	28,500.00	-	-	-	-	28,500.00	1.00	
1.2 (S)	01	00	0004	0000			2	1	5	1	1	Contribuciones al seguro de salud	1.1.02	20	1955	100	14,248.00	-	14,248.00	-	-	-	-	-	14,248.00	1.00
1.2 (S)	01	00	0004	0000			2	1	5	2	1	Contribuciones al seguro de pensiones	1.1.02	20	1955	100	14,282.00	-	14,282.00	-	-	-	-	-	14,282.00	1.00
1.2 (S)	01	00	0004	0000			2	1	5	3	1	Contribuciones al seguro de riesgo laboral	1.1.02	20	1955	100	3,104.00	-	3,104.00	-	-	-	-	-	3,104.00	1.00
1.2 (S)	01	00	0004	0000			2	2	2	2	1	Impresión, encuadernación y rotulación	1.1.02	20	1955	100	40,000.00	-	40,000.00	4,100.00	15,786.45	19,886.45	0.50	20,113.55	0.50	
1.2 (S)	01	00	0004	0000			2	2	8	2	1	Comisiones y gastos	1.1.02	20	1955	100	12,000.00	-	12,000.00	2,675.16	1,648.54	4,323.70	0.36	7,676.30	0.64	
1.2 (S)	01	00	0004	0000			2	3	9	2	1	Útiles y materiales de escritorio, oficina e informática	1.1.02	20	1955	100	12,000.00	-	12,000.00	11,721.00	-	11,721.00	0.98	279.00	0.02	
	12											GESTIÓN Y ADMINISTRACIÓN DE SERVICIOS					963,115.00	-	963,115.00	693,720.00	49,500.00	743,220.00	0.77	219,895.00	0.23	
	12	00		0002								Ornato y Saneamiento de Calles, Plazas y Parques					178,162.00	-	178,162.00	85,000.00	36,000.00	121,000.00	0.68	57,162.00	0.32	
	12	00		0002			2					GASTOS					178,162.00	-	178,162.00	85,000.00	36,000.00	121,000.00	0.68	57,162.00	0.32	
	12	00		0002			2	123				REMUNERACIONES, CONTRIBUCIONES,					178,162.00	-	178,162.00	85,000.00	36,000.00	121,000.00	0.68	57,162.00	0.32	

**MINISTERIO DE HACIENDA**  
**DIRECCION GENERAL DE PRESUPUESTO**  
**JUNTA DE DISTRITO MUNICIPAL DE PARADERO, ESPERANZA**  
**EJECUCIÓN TRIMESTRAL DE LOS GASTOS Y APLICACIONES FINANCIERAS POR DESTINO DE FONDOS Y ESTRUCTURA PROGRAMATICA**  
**CORRESPONDIENTE AL TERCER TRIMESTRE DEL AÑO 2024**



CODIGO INSTITUCIONAL: 7380

DENOMINACION

SERVICIOS MUNICIPALES

Cuenta Bancaria No.

380-000239-8

DESTINO DE FONDOS	PARTIDAS NO ASIGNABLES A PROGRAMAS	CATEGORIA PROGRAMATICA			INSTITUCION RECEPTORA	CODIGO SNIP	CLASIFICADOR DEL GASTO				DENOMINACION DEL GASTO	FUNCION	FUENTE DE FINANCIAMIENTO	FUENTE ESPECIFICA	ORGANISMO FINANCIADOR	PRESUPUESTO			ACUMULADO ANTERIOR	DEVENGADO DEL GASTO			BALANCE DISPONIBLE	% BALANCE DISPONIBLE	
		PROGRAMA	PROYECTO	ACTIVIDAD / OBRA			TIPO	OBJECTO	CUENTA	SUB-CUENTA						AUXILIAR	PRESUPUESTO ORIGINAL AÑO ACTUAL	MODIFICACIONES		VIGENTE	TRIMESTRE	DEVENGADO A LA FECHA			% DEVENGADO A LA FECHA
1	2	3	4	5	6	7	8	9	10	11	12	13	14	15	16	17	18	19	20 =18+19	21	22	23=21+22	24=23/20	25=20-23	26= 25/20
1.2 (S)		12	00	0002	0000		2	1	1	2	6	Jornales	3.2.99	20	1955	100	144,000.00		144,000.00	85,000.00	36,000.00	121,000.00	0.84	23,000.00	0.16
1.2 (S)		12	00	0002	0000		2	1	1	4	1	Sueldo Anual No. 13	3.2.99	20	1955	100	12,000.00		12,000.00	-	-	-	-	12,000.00	1.00
1.2 (S)		12	00	0002	0000		2	1	5	1	1	Contribuciones al seguro de salud	3.2.99	20	1955	100	10,210.00		10,210.00	-	-	-	-	10,210.00	1.00
1.2 (S)		12	00	0002	0000		2	1	5	2	1	Contribuciones al seguro de pensiones	3.2.99	20	1955	100	10,224.00		10,224.00	-	-	-	-	10,224.00	1.00
1.2 (S)		12	00	0002	0000		2	1	5	3	1	Contribuciones al seguro de riesgo laboral	3.2.99	20	1955	100	1,728.00		1,728.00	-	-	-	-	1,728.00	1.00
		12	00	0003								<b>MANEJO DE RESIDUOS SÓLIDOS</b>					<b>718,142.00</b>	<b>-</b>	<b>718,142.00</b>	<b>581,720.00</b>	<b>-</b>	<b>581,720.00</b>	<b>0.81</b>	<b>136,422.00</b>	<b>0.19</b>
		12	00	0003			2					<b>GASTOS</b>					<b>718,142.00</b>	<b>-</b>	<b>718,142.00</b>	<b>581,720.00</b>	<b>-</b>	<b>581,720.00</b>	<b>0.81</b>	<b>136,422.00</b>	<b>0.19</b>
		12	00	0003			2	123				<b>REMUNERACIONES, CONTRIBUCIONES,</b>					<b>718,142.00</b>	<b>-</b>	<b>718,142.00</b>	<b>581,720.00</b>	<b>-</b>	<b>581,720.00</b>	<b>0.81</b>	<b>136,422.00</b>	<b>0.19</b>
1.2 (S)		12	00	0003	0000		2	1	1	2	6	Jornales	3.2.02	20	1955	100	498,000.00		498,000.00	494,000.00	-	494,000.00	0.99	4,000.00	0.01
1.2 (S)		12	00	0003	0000		2	1	1	2	8	Empleados temporales	3.2.02	20	1955	100	100,000.00		100,000.00	72,720.00	-	72,720.00	0.73	27,280.00	0.27
1.2 (S)		12	00	0003	0000		2	1	1	4	1	Sueldo Anual No. 13	3.2.02	20	1955	100	41,500.00		41,500.00	-	-	-	-	41,500.00	1.00
1.2 (S)		12	00	0003	0000		2	1	5	1	1	Contribuciones al seguro de salud	3.2.02	20	1955	100	15,308.00		15,308.00	-	-	-	-	15,308.00	1.00
1.2 (S)		12	00	0003	0000		2	1	5	2	1	Contribuciones al seguro de pensiones	3.2.02	20	1955	100	15,358.00		15,358.00	-	-	-	-	15,358.00	1.00
1.2 (S)		12	00	0003	0000		2	1	5	3	1	Contribuciones al seguro de riesgo laboral	3.2.02	20	1955	100	976.00		976.00	-	-	-	-	976.00	1.00
1.2 (S)		12	00	0003	0000		2	2	6	2	1	Seguro de bienes muebles	3.2.02	20	1955	100	4,000.00		4,000.00	-	-	-	-	4,000.00	1.00
1.2 (S)		12	00	0003	0000		2	2	7	2	6	Mantenimiento y reparación de equipos de transporte,	3.2.02	20	1955	100	10,000.00		10,000.00	5,000.00	-	5,000.00	0.50	5,000.00	0.50
1.2 (S)		12	00	0003	0000		2	3	5	3	1	Llantas y neumáticos	3.2.02	20	1955	100	10,000.00		10,000.00	10,000.00	-	10,000.00	1.00	-	-
1.2 (S)		12	00	0003	0000		2	3	6	3	6	Productos metálicos	3.2.02	20	1955	100	10,000.00		10,000.00	-	-	-	-	10,000.00	1.00
1.2 (S)		12	00	0003	0000		2	3	9	1	1	Útiles y materiales de limpieza e higiene	3.2.02	20	1955	100	13,000.00		13,000.00	-	-	-	-	13,000.00	1.00
		12	00	0004								<b>SUPERVISIÓN Y ADMINIST. DE CEMENTERIOS</b>					<b>66,811.00</b>	<b>-</b>	<b>66,811.00</b>	<b>27,000.00</b>	<b>13,500.00</b>	<b>40,500.00</b>	<b>0.61</b>	<b>26,311.00</b>	<b>0.39</b>
		12	00	0004			2					<b>GASTOS</b>					<b>66,811.00</b>	<b>-</b>	<b>66,811.00</b>	<b>27,000.00</b>	<b>13,500.00</b>	<b>40,500.00</b>	<b>0.61</b>	<b>26,311.00</b>	<b>0.39</b>
		12	00	0004			2	13				<b>REMUNERACIONES, CONTRIBUCIONES,</b>					<b>66,811.00</b>	<b>-</b>	<b>66,811.00</b>	<b>27,000.00</b>	<b>13,500.00</b>	<b>40,500.00</b>	<b>0.61</b>	<b>26,311.00</b>	<b>0.39</b>
1.2 (S)		12	00	0004	0000		2	1	1	2	6	Jornales	3.1.01	20	1955	100	54,000.00		54,000.00	27,000.00	13,500.00	40,500.00	0.75	13,500.00	0.25
1.2 (S)		12	00	0004	0000		2	1	1	4	1	Sueldo Anual No. 13	3.1.01	20	1955	100	4,500.00		4,500.00	-	-	-	-	4,500.00	1.00
1.2 (S)		12	00	0004	0000		2	1	5	1	1	Contribuciones al seguro de salud	3.1.01	20	1955	100	3,829.00		3,829.00	-	-	-	-	3,829.00	1.00
1.2 (S)		12	00	0004	0000		2	1	5	2	1	Contribuciones al seguro de pensiones	3.1.01	20	1955	100	3,834.00		3,834.00	-	-	-	-	3,834.00	1.00
1.2 (S)		12	00	0004	0000		2	1	5	3	1	Contribuciones al seguro de riesgo laboral	3.1.01	20	1955	100	648.00		648.00	-	-	-	-	648.00	1.00
		14										<b>GESTIÓN Y ADMINISTRACIÓN DE SERVICIOS</b>					<b>793,107.00</b>	<b>-</b>	<b>793,107.00</b>	<b>305,506.00</b>	<b>302,818.00</b>	<b>608,324.00</b>	<b>0.77</b>	<b>184,783.00</b>	<b>0.23</b>
		14	00	0001								<b>ASISTENCIA SOCIAL</b>					<b>793,107.00</b>	<b>-</b>	<b>793,107.00</b>	<b>305,506.00</b>	<b>302,818.00</b>	<b>608,324.00</b>	<b>0.77</b>	<b>184,783.00</b>	<b>0.23</b>
		14	00	0001			2					<b>GASTOS</b>					<b>793,107.00</b>	<b>-</b>	<b>793,107.00</b>	<b>305,506.00</b>	<b>302,818.00</b>	<b>608,324.00</b>	<b>0.77</b>	<b>184,783.00</b>	<b>0.23</b>
		14	00	0001			2	4				<b>TRANSFERENCIAS CORRIENTES</b>					<b>793,107.00</b>	<b>-</b>	<b>793,107.00</b>	<b>305,506.00</b>	<b>302,818.00</b>	<b>608,324.00</b>	<b>0.77</b>	<b>184,783.00</b>	<b>0.23</b>
1.2 (S)		14	00	0001	0000		2	4	1	2	1	Ayudas y donaciones programadas a hogares y	4.5.10	20	1955	100	421,200.00		421,200.00	210,600.00	109,300.00	319,900.00	0.76	101,300.00	0.24
1.2 (S)		14	00	0001	0000		2	4	1	2	2	Ayudas y donaciones ocasionales a hogares y	4.5.10	30	9995	102	6,820.00		6,820.00	-	-	-	-	6,820.00	1.00
1.2 (S)		14	00	0001	0000		2	4	1	2	2	Ayudas y donaciones ocasionales a hogares y	4.5.10	30	9998	102	5,270.00		5,270.00	-	-	-	-	5,270.00	1.00
1.2 (S)		14	00	0001	0000		2	4	1	2	2	Ayudas y donaciones ocasionales a hogares y	4.5.10	20	1955	100	227,659.00		227,659.00	94,906.00	120,720.00	215,626.00	0.95	12,033.00	0.05

Form. Nº EP-04 Aprobado por DIGEPRES

**MINISTERIO DE HACIENDA**  
**DIRECCION GENERAL DE PRESUPUESTO**  
**JUNTA DE DISTRITO MUNICIPAL DE PARADERO, ESPERANZA**  
**EJECUCIÓN TRIMESTRAL DE LOS GASTOS Y APLICACIONES FINANCIERAS POR DESTINO DE FONDOS Y ESTRUCTURA PROGRAMATICA**  
**CORRESPONDIENTE AL TERCER TRIMESTRE DEL AÑO 2024**



CODIGO INSTITUCIONAL: 7380

DENOMINACION

SERVICIOS MUNICIPALES

Cuenta Bancaria No.


380-000239-8

DESTINO DE FONDOS	PARTIDAS NO ASIGNABLES A PROGRAMAS	CATEGORIA PROGRAMATICA			INSTITUCION RECEPTORA	CLASIFICADOR DEL GASTO					DENOMINACION DEL GASTO	FUNCION	FUENTE DE FINANCIAMIENTO	FUENTE ESPECIFICA	ORGANISMO FINANCIADOR	PRESUPUESTO			ACUMULADO ANTERIOR	DEVENGADO DEL GASTO			BALANCE DISPONIBLE	% BALANCE DISPONIBLE		
		PROGRAMA	PROYECTO	ACTIVIDAD / OBRA		TIPO	OBJECTO	CUENTA	SUB-CUENTA	AUXILIAR						PRESUPUESTO ORIGINAL AÑO ACTUAL	MODIFICACIONES	VIGENTE		TRIMESTRE	DEVENGADO A LA FECHA	% DEVENGADO A LA FECHA				
1	2	3	4	5	6	7	8	9	10	11	12	13	14	15	16	17	18	19	20 =18+19	21	22	23=21+22	24=23/20	25=20-23	26= 25/20	
1.2 (S)		14	00	0001	0000		2	4	1	2	2	Ayudas y donaciones ocasionales a hogares y FOMENTO DE LA CULTURA, DEPORTE Y DESARROLLO DE EVENTOS DEPORTIVOS Y GASTOS	4.5.10	30	9996	102	132,158.00		132,158.00	-	72,798.00	72,798.00	0.55	59,360.00	0.45	
		15		0002													103,098.00	-	103,098.00	20,000.00	12,000.00	32,000.00	0.31	71,098.00	0.69	
		15	00	0002			2					REMUNERACIONES Y CONTRIBUCIONES					103,098.00	-	103,098.00	20,000.00	12,000.00	32,000.00	0.31	71,098.00	0.69	
		15	00	0002			2	1									103,098.00	-	103,098.00	20,000.00	12,000.00	32,000.00	0.31	71,098.00	0.69	
		15	00	0002			2	1									103,098.00	-	103,098.00	20,000.00	12,000.00	32,000.00	0.31	71,098.00	0.69	
1.2 (S)		15	00	0002	0000		2	1	1	2	8	Empleados temporales	4.3.02	20	1955	100	48,000.00		48,000.00	20,000.00	12,000.00	32,000.00	0.67	16,000.00	0.33	
1.2 (S)		15	00	0002	0000		2	1	1	4	1	Sueldo Anual No. 13	4.3.02	20	1955	100	4,000.00		4,000.00	-	-	-	-	4,000.00	1.00	
1.2 (S)		15	00	0002	0000		2	1	5	1	1	Contribuciones al seguro de salud	4.3.02	20	1955	100	3,403.00		3,403.00	-	-	-	-	-	3,403.00	1.00
1.2 (S)		15	00	0002	0000		2	1	5	2	1	Contribuciones al seguro de pensiones	4.3.02	20	1955	100	3,408.00		3,408.00	-	-	-	-	-	3,408.00	1.00
1.2 (S)		15	00	0002	0000		2	1	5	3	1	Contribuciones al seguro de riesgo laboral	4.3.02	20	1955	100	576.00		576.00	-	-	-	-	-	576.00	1.00
1.2 (S)		15	00	0002	0000		2	2	8	6	3	Actuaciones deportivas	4.3.02	20	1955	100	20,000.00		20,000.00	-	-	-	-	-	20,000.00	1.00
1.2 (S)		15	00	0002	0000		2	3	2	3	1	Prendas y accesorios de vestir	4.3.02	20	1955	100	13,711.00		13,711.00	-	-	-	-	-	13,711.00	1.00
1.2 (S)		15	00	0002	0000		2	3	9	4	1	Útiles destinados a actividades deportivas, culturales y DEUDA PÚBLICA Y OTRAS OPERACIONES	4.3.02	20	1955	100	10,000.00		10,000.00	-	-	-	-	-	10,000.00	1.00
	96											AMORT. DE PRÉSTAMOS Y CUENTAS POR PAGAR					-	-	-	-	-	-	-	-	-	-
	96		00	0001								Aplicaciones financieras					-	-	-	-	-	-	-	-	-	-
	96		00	0001			4					Disminución de pasivos					-	-	-	-	-	-	-	-	-	-
	96		00	0001			4	2				Disminución de pasivos corrientes					-	-	-	-	-	-	-	-	-	-
3.1.2 (S)	96		00	0001	0000		4	2	1	1	01	Disminución de cuentas por pagar internas de corto	0.0.00	20	1955	100	-		-	-	-	-	-	-	-	-
3.1.2 (S)	96		00	0001	0000		4	2	1	3	01	Disminución de préstamos internos de corto plazo	0.0.00	20	1955	100	-		-	-	-	-	-	-	-	-
	98											ADM. DE CONTRIBUCIONES ESPECIALES					110,640.00	-	110,640.00	39,720.00	-	39,720.00	0.36	70,920.00	0.64	
	98		00	0000								TRANSFERENCIAS INSTITUCIONES PRIVADAS					110,640.00	-	110,640.00	39,720.00	-	39,720.00	0.36	70,920.00	0.64	
	98		00	0000			2					GASTOS					110,640.00	-	110,640.00	39,720.00	-	39,720.00	0.36	70,920.00	0.64	
	98		00	0000			2	4				TRANSFERENCIAS CORRIENTES					110,640.00	-	110,640.00	39,720.00	-	39,720.00	0.36	70,920.00	0.64	
	98		00	0000			2	4	1			TRANSFERENCIAS CORRIENTES AL SECTOR					110,640.00	-	110,640.00	39,720.00	-	39,720.00	0.36	70,920.00	0.64	
	98		00	0000			2	4	1	6		Transferencias corrientes a asociaciones sin fines					110,640.00	-	110,640.00	39,720.00	-	39,720.00	0.36	70,920.00	0.64	
1.2 (S)	98		00	0000	9991		2	4	1	6	1	Transferencias corrientes programadas a asociaciones	4.5.10	20	1955	100	110,640.00	-	110,640.00	39,720.00	-	39,720.00	0.36	70,920.00	0.64	
<b>TOTAL RD\$</b>																	<b>3,996,178.00</b>	<b>-</b>	<b>3,996,178.00</b>	<b>1,970,170.35</b>	<b>987,851.99</b>	<b>2,958,022.34</b>	<b>0.74</b>	<b>1,038,155.66</b>	<b>0.26</b>	

Gastos	Aplicaciones Financieras	Total en RD\$
987,851.99	-	987,851.99

Form. N° EP-04 Aprobado por DIGEPRES

**MINISTERIO DE HACIENDA**  
**DIRECCION GENERAL DE PRESUPUESTO**  
**JUNTA DE DISTRITO MUNICIPAL DE PARADERO, ESPERANZA**  
**EJECUCION TRIMESTRAL DE LOS GASTOS Y APLICACIONES FINANCIERAS POR DESTINO DE FONDOS Y ESTRUCTURA PROGRAMATICA**  
**CORRESPONDIENTE AL TERCER TRIMESTRE DEL AÑO 2024**



CODIGO INSTITUCIONAL: 7380


DENOMINACION

SERVICIOS MUNICIPALES

Cuenta Bancaria No.

380-000239-8


DESTINO DE FONDOS	PARTIDAS NO ASIGNABLES A PROGRAMAS	CATEGORIA PROGRAMATICA			CLASIFICADOR DEL GASTO	DENOMINACION DEL GASTO	FUNCION	FUENTE DE FINANCIAMIENTO	FUENTE ESPECIFICA	ORGANISMO FINANCIADOR	PRESUPUESTO			ACUMULADO ANTERIOR	DEVENGADO DEL GASTO			BALANCE DISPONIBLE	% BALANCE DISPONIBLE						
		PROGRAMA	PROYECTO	ACTIVIDAD / OBRA							INSTITUCION RECEPTORA	CODIGO SNIP	TIPO		OBJECTO	CUENTA	SUB-CUENTA			AUXILIAR	PRESUPUESTO ORIGINAL AÑO ACTUAL	MODIFICACIONES	VIGENTE	TRIMESTRE	DEVENGADO A LA FECHA
1	2	3	4	5	6	7	8	9	10	11	12	13	14	15	16	17	18	19	20 =18+19	21	22	23=21+22	24=23/20	25=20-23	26= 25/20

  
 ELABORADO POR

  
 REVISADO POR

  
 AUTORIZADO POR

**MINISTERIO DE HACIENDA**  
**DIRECCION GENERAL DE PRESUPUESTO**  
**JUNTA DE DISTRITO MUNICIPAL DE PARADERO, ESPERANZA**  
**EJECUCIÓN TRIMESTRAL DE LOS GASTOS Y APLICACIONES FINANCIERAS POR DESTINO DE FONDOS Y ESTRUCTURA PROGRAMATICA**  
**CORRESPONDIENTE AL TERCER TRIMESTRE DEL AÑO 2024**



CODIGO INSTITUCIONAL: 7380

DENOMINACION

EDUCACION, SALUD Y GENERO

Cuenta Bancaria No.

380-000420-0

DESTINO DE FONDOS	PARTIDAS NO ASIGNABLES A PROGRAMAS	CATEGORIA PROGRAMATICA			INSTITUCION RECEPTORA	CODIGO SNIP	CLASIFICADOR DEL GASTO					DENOMINACION DEL GASTO	FUNCION	FUENTE DE FINANCIAMIENTO	FUENTE ESPECIFICA	ORGANISMO FINANCIADOR	PRESUPUESTO			ACUMULADO ANTERIOR	DEVENGADO DEL GASTO			BALANCE DISPONIBLE	% BALANCE DISPONIBLE		
		PROGRAMA	PROYECTO	ACTIVIDAD / OBRA			TIPO	OBJECTO	CUENTA	SUB-CUENTA	AUXILIAR						PRESUPUESTO ORIGINAL AÑO ACTUAL	MODIFICACIONES	VIGENTE		TRIMESTRE	DEVENGADO A LA FECHA	% DEVENGADO A LA FECHA				
1	2	3	4	5	6	7	8	9	10	11	12	13	14	15	16	17	18	19	20 =18+19	21	22	23=21+22	24=23/20	25=20-23	26= 25/20		
E												Educación					515,636.00	-	515,636.00	245,214.04	102,039.73	347,253.77	0.67	168,382.23	0.33		
	01											NORMAS, POLÍTICAS Y ADMINIST. MUNICIPAL					5,000.00	-	5,000.00	2,076.87	687.73	2,764.60	0.55	2,235.40	0.45		
	01	00	0004									SERVICIOS ADMINISTRATIVOS Y FINANCIEROS					5,000.00	-	5,000.00	2,076.87	687.73	2,764.60	0.55	2,235.40	0.45		
	01	00	0004				2					GASTOS					5,000.00	-	5,000.00	2,076.87	687.73	2,764.60	0.55	2,235.40	0.45		
	01	00	0004				2	2				CONTRATACIÓN DE SERVICIOS					5,000.00	-	5,000.00	2,076.87	687.73	2,764.60	0.55	2,235.40	0.45		
1.3 (E)	01	00	0004	0000			2	2	8	2	1	Comisiones y gastos	1.1.02	20	1955	100	5,000.00	-	5,000.00	2,076.87	687.73	2,764.60	0.55	2,235.40	0.45		
		14										GESTIÓN Y ADMINISTRACIÓN DE SERVICIOS					438,636.00	-	438,636.00	207,137.17	83,352.00	290,489.17	0.66	148,146.83	0.34		
		14	00	0001								ASISTENCIA SOCIAL					371,636.00	-	371,636.00	189,797.00	79,300.00	269,097.00	0.72	102,539.00	0.28		
		14	00	0001			2					GASTOS					371,636.00	-	371,636.00	189,797.00	79,300.00	269,097.00	0.72	102,539.00	0.28		
		14	00	0001			2	4				TRANSFERENCIAS CORRIENTES					371,636.00	-	371,636.00	189,797.00	79,300.00	269,097.00	0.72	102,539.00	0.28		
		14	00	0001			2	4	1			TRANSFERENCIAS CORRIENTES AL SECTOR					371,636.00	-	371,636.00	189,797.00	79,300.00	269,097.00	0.72	102,539.00	0.28		
		14	00	0001			2	4	1	2		Ayudas y donaciones a personas					371,636.00	-	371,636.00	189,797.00	79,300.00	269,097.00	0.72	102,539.00	0.28		
1.3 (E)		14	00	0001	0000		2	4	1	2	1	Ayudas y donaciones programadas a hogares y personas	4.5.10	20	1955	100	186,000.00	-	186,000.00	102,500.00	54,000.00	156,500.00	0.84	29,500.00	0.16		
1.3 (E)		14	00	0001	0000		2	4	1	2	2	Ayudas y donaciones ocasionales a hogares y personas	4.5.10	30	9995	102	880.00	-	880.00	-	-	-	-	-	880.00	1.00	
1.3 (E)		14	00	0001	0000		2	4	1	2	2	Ayudas y donaciones ocasionales a hogares y personas	4.5.10	30	9998	102	680.00	-	680.00	-	-	-	-	-	680.00	1.00	
1.3 (E)		14	00	0001	0000		2	4	1	2	2	Ayudas y donaciones ocasionales a hogares y personas	4.5.10	20	1955	100	167,023.00	-	167,023.00	87,297.00	25,300.00	112,597.00	0.67	54,426.00	0.33		
1.3 (E)		14	00	0001	0000		2	4	1	2	2	Ayudas y donaciones ocasionales a hogares y personas	4.5.10	30	9996	102	17,053.00	-	17,053.00	-	-	-	-	-	17,053.00	1.00	
		14	00	0003								PRESTACIONES DE SALUD Y ASISTENCIA PRIMARIA					67,000.00	-	67,000.00	17,340.17	4,052.00	21,392.17	0.32	45,607.83	0.68		
		14	00	0003			2					GASTOS					67,000.00	-	67,000.00	17,340.17	4,052.00	21,392.17	0.32	45,607.83	0.68		
		14	00	0003			2	23				MATERIALES Y SUMINISTROS					67,000.00	-	67,000.00	17,340.17	4,052.00	21,392.17	0.32	45,607.83	0.68		
		14	00	0003			2	3	4			PRODUCTOS FARMACÉUTICOS					67,000.00	-	67,000.00	17,340.17	4,052.00	21,392.17	0.32	45,607.83	0.68		
		14	00	0003			2	3	4	1		Productos medicinales para uso humano					67,000.00	-	67,000.00	17,340.17	4,052.00	21,392.17	0.32	45,607.83	0.68		
1.3 (E)		14	00	0003	0000		2	3	4	1	1	Productos medicinales para uso humano	4.2.03	20	1955	100	67,000.00	-	67,000.00	17,340.17	4,052.00	21,392.17	0.32	45,607.83	0.68		
	98											ADM. DE CONTRIBUCIONES ESPECIALES (TRANSF.					72,000.00	-	72,000.00	36,000.00	18,000.00	54,000.00	0.75	18,000.00	0.25		
	98	00	0000									TRANSFERENCIAS INSTITUCIONES PRIVADAS					72,000.00	-	72,000.00	36,000.00	18,000.00	54,000.00	0.75	18,000.00	0.25		
	98	00	0000				2					GASTOS					72,000.00	-	72,000.00	36,000.00	18,000.00	54,000.00	0.75	18,000.00	0.25		
	98	00	0000				2	4				TRANSFERENCIAS CORRIENTES					72,000.00	-	72,000.00	36,000.00	18,000.00	54,000.00	0.75	18,000.00	0.25		
	98	00	0000				2	4	1			TRANSFERENCIAS CORRIENTES AL SECTOR					72,000.00	-	72,000.00	36,000.00	18,000.00	54,000.00	0.75	18,000.00	0.25		
	98	00	0000				2	4	1	6		Transferencias corrientes a asociaciones sin fines de					72,000.00	-	72,000.00	36,000.00	18,000.00	54,000.00	0.75	18,000.00	0.25		
1.3 (E)	98	00	0000	9991			2	4	1	6	1	Transferencias corrientes programadas a asociaciones	4.5.10	20	1955	100	72,000.00	-	72,000.00	36,000.00	18,000.00	54,000.00	0.75	18,000.00	0.25		
<b>TOTAL RD\$</b>																			515,636.00	-	515,636.00	245,214.04	102,039.73	347,253.77	0.67	168,382.23	0.33





**MINISTERIO DE HACIENDA**  
**DIRECCION GENERAL DE PRESUPUESTO**  
**JUNTA DE DISTRITO MUNICIPAL DE PARADERO, ESPERANZA**  
**EJECUCIÓN TRIMESTRAL DE LOS GASTOS Y APLICACIONES FINANCIERAS POR DESTINO DE FONDOS Y ESTRUCTURA PROGRAMATICA**  
**CORRESPONDIENTE AL TERCER TRIMESTRE DEL AÑO 2024**



CODIGO INSTITUCIONAL: 7380

DENOMINACION

PROGRAMA DE INVERSION

Cuenta Bancaria No.

380-000241-0

DESTINO DE FONDOS	PARTIDAS NO ASIGNABLES A PROGRAMAS	CATEGORIA PROGRAMATICA			INSTITUCION RECEPTORA	CODIGO SNIP	CLASIFICADOR DEL GASTO				DENOMINACION DEL GASTO	FUNCION	FUENTE DE FINANCIAMIENTO	FUENTE ESPECIFICA	ORGANISMO FINANCIADOR	PRESUPUESTO			ACUMULADO ANTERIOR	DEVENGADO DEL GASTO			BALANCE DISPONIBLE	% BALANCE DISPONIBLE		
		PROGRAMA	PROYECTO	ACTIVIDAD / OBRA			TIPO	OBJECTO	CUENTA	SUB-CUENTA						AUXILIAR	PRESUPUESTO ORIGINAL AÑO ACTUAL	MODIFICACIONES		VIGENTE	TRIMESTRE	DEVENGADO A LA FECHA			% DEVENGADO A LA FECHA	
1	2	3	4	5	6	7	8	9	10	11	12	13	14	15	16	17	18	19	20=18+19	21	22	23=21+22	24=23/20	25=20-23	26= 25/20	
I												Inversión					5,156,358.00	250,000.00	5,406,358.00	2,652,943.31	1,276,086.09	3,929,029.40	0.73	1,477,328.60	0.27	
	01											NORMAS, POLÍTICAS Y ADMINIST. MUNICIPAL					306,316.00	-	306,316.00	66,471.30	116,225.09	182,696.39	0.60	123,619.61	0.40	
	01	00	0001									NORMAS Y SEGUIMIENTOS (Concejo Municipal)					15,000.00	-	15,000.00	-	-	-	-	-	15,000.00	1.00
	01	00	0001				2					GASTOS					15,000.00	-	15,000.00	-	-	-	-	-	15,000.00	1.00
	01	00	0001				2	6				BIENES MUEBLES, INMUEBLES E INTANGIBLES					15,000.00	-	15,000.00	-	-	-	-	-	15,000.00	1.00
	01	00	0001				2	6	1			MOBILIARIO Y EQUIPO					15,000.00	-	15,000.00	-	-	-	-	-	15,000.00	1.00
	01	00	0001				2	6	1	1		Muebles de oficina y estantería					15,000.00	-	15,000.00	-	-	-	-	-	15,000.00	1.00
2.1 (I)	01	00	0001	0000			2	6	1	1	1	Muebles, equipos de oficina y estantería	1.1.01	20	1955	100	15,000.00	-	15,000.00	-	-	-	-	-	15,000.00	1.00
	01	00	0003									ADMINISTRACIÓN MUNICIPAL					255,000.00	-	255,000.00	60,982.63	114,228.00	175,210.63	0.69	79,789.37	0.31	
	01	00	0003									GASTOS					255,000.00	-	255,000.00	60,982.63	114,228.00	175,210.63	0.69	79,789.37	0.31	
	01	00	0003				2	6				BIENES MUEBLES, INMUEBLES E INTANGIBLES					255,000.00	-	255,000.00	60,982.63	114,228.00	175,210.63	0.69	79,789.37	0.31	
	01	00	0003				2	6	1			MOBILIARIO Y EQUIPO					255,000.00	-	255,000.00	60,982.63	114,228.00	175,210.63	0.69	79,789.37	0.31	
	01	00	0003				2	6	1	1		Muebles de oficina y estantería					255,000.00	-	255,000.00	60,982.63	114,228.00	175,210.63	0.69	79,789.37	0.31	
2.1 (I)	01	00	0003	0000			2	6	1	1	1	Muebles, equipos de oficina y estantería	1.1.01	20	1955	100	75,000.00	-	75,000.00	2,460.00	26,828.00	29,288.00	0.39	45,712.00	0.61	
2.1 (I)	01	00	0003	0000			2	6	1	3	1	Equipos de tecnología de la información y	1.1.01	20	1955	100	30,000.00	-	30,000.00	10,500.00	-	10,500.00	0.35	19,500.00	0.65	
2.1 (I)	01	00	0003	0000			2	6	1	9	1	Otros Mobiliarios y Equipos no Identificados	1.1.01	20	1955	100	50,000.00	-	50,000.00	21,422.63	14,000.00	35,422.63	0.71	14,577.37	0.29	
2.1 (I)	01	00	0003	0000			2	6	5	7	1	Máquinas-herramientas	1.1.01	20	1955	100	100,000.00	-	100,000.00	26,600.00	73,400.00	100,000.00	1.00	-	-	
	01	00	0004									SERVICIOS ADMINISTRATIVOS Y FINANCIEROS					36,316.00	-	36,316.00	5,488.67	1,997.09	7,485.76	0.21	28,830.24	0.79	
	01	00	0004				2					GASTOS					36,316.00	-	36,316.00	5,488.67	1,997.09	7,485.76	0.21	28,830.24	0.79	
	01	00	0004				2	26				CONTRATACIÓN DE SERVICIOS, BIENES					36,316.00	-	36,316.00	5,488.67	1,997.09	7,485.76	0.21	28,830.24	0.79	
2.1 (I)	01	00	0004	0000			2	2	8	2	1	Comisiones y gastos	1.1.02	20	1955	100	36,316.00	-	36,316.00	5,488.67	1,997.09	7,485.76	0.21	28,830.24	0.79	
		11										OBRAS PÚBLICAS MUNICIPALES					3,700,042.00	250,000.00	3,950,042.00	1,504,747.00	1,102,911.00	2,607,658.00	0.66	1,342,384.00	0.34	
		11	00	0001								COORDINACIÓN, EJECUCIÓN Y FISCALIZACIÓN					125,000.00	-	125,000.00	50,000.00	-	50,000.00	0.40	75,000.00	0.60	
		11	00	0001			2					GASTOS					125,000.00	-	125,000.00	50,000.00	-	50,000.00	0.40	75,000.00	0.60	
		11	00	0001			2	6				BIENES MUEBLES, INMUEBLES E INTANGIBLES					125,000.00	-	125,000.00	50,000.00	-	50,000.00	0.40	75,000.00	0.60	
		11	00	0001			2	6	8			BIENES INTANGIBLES					125,000.00	-	125,000.00	50,000.00	-	50,000.00	0.40	75,000.00	0.60	
		11	00	0001			2	6	8	5		Estudios de preinversión					125,000.00	-	125,000.00	50,000.00	-	50,000.00	0.40	75,000.00	0.60	
2.1 (I)		11	00	0001	0000		2	6	6	2	1	Equipos de seguridad	2.5.03	20	1955	100	75,000.00	-	75,000.00	-	-	-	-	-	75,000.00	1.00
2.1 (I)		11	00	0001	0000		2	6	8	5	1	Estudios de preinversión	2.5.03	20	1955	100	50,000.00	-	50,000.00	50,000.00	-	50,000.00	1.00	-	-	
		11	01									Construcción de Vías de Comunicación y Conexos					1,250,000.00	250,000.00	1,500,000.00	527,830.00	654,742.00	1,182,572.00	0.79	317,428.00	0.21	
		11	01	0								Construcción de Vías de Comunicación y Conexos					1,250,000.00	250,000.00	1,500,000.00	527,830.00	654,742.00	1,182,572.00	0.79	317,428.00	0.21	
		11	01	0			2					GASTOS					1,250,000.00	250,000.00	1,500,000.00	527,830.00	654,742.00	1,182,572.00	0.79	317,428.00	0.21	
		11	01	0			2	7				OBRAS					1,250,000.00	250,000.00	1,500,000.00	527,830.00	654,742.00	1,182,572.00	0.79	317,428.00	0.21	
		11	01	0			2	7	2			INFRAESTRUCTURA					1,250,000.00	250,000.00	1,500,000.00	527,830.00	654,742.00	1,182,572.00	0.79	317,428.00	0.21	
		11	01	0			2	7	2	4		Infraestructura terrestre y obras anexas					1,250,000.00	250,000.00	1,500,000.00	527,830.00	654,742.00	1,182,572.00	0.79	317,428.00	0.21	
2.2 (I)		11	01	0051	0000		2	7	2	4	1	Aceras y contenes El Aguacate	2.6.01	20	1955	100	500,000.00	-	500,000.00	277,830.00	222,170.00	500,000.00	1.00	-	-	

**MINISTERIO DE HACIENDA**  
**DIRECCION GENERAL DE PRESUPUESTO**  
**JUNTA DE DISTRITO MUNICIPAL DE PARADERO, ESPERANZA**  
**EJECUCIÓN TRIMESTRAL DE LOS GASTOS Y APLICACIONES FINANCIERAS POR DESTINO DE FONDOS Y ESTRUCTURA PROGRAMATICA**  
**CORRESPONDIENTE AL TERCER TRIMESTRE DEL AÑO 2024**



CODIGO INSTITUCIONAL: 7380

DENOMINACION

PROGRAMA DE INVERSION

Cuenta Bancaria No.

380-000241-0

DESTINO DE FONDOS	PARTIDAS NO ASIGNABLES A PROGRAMAS	CATEGORIA PROGRAMATICA			INSTITUCION RECEPTORA	CODIGO SNIP	CLASIFICADOR DEL GASTO					DENOMINACION DEL GASTO	FUNCION	FUENTE DE FINANCIAMIENTO	FUENTE ESPECIFICA	ORGANISMO FINANCIADOR	PRESUPUESTO			ACUMULADO ANTERIOR	DEVENGADO DEL GASTO			BALANCE DISPONIBLE	% BALANCE DISPONIBLE
		PROGRAMA	PROYECTO	ACTIVIDAD / OBRA			TIPO	OBJECTO	CUENTA	SUB-CUENTA	AUXILIAR						PRESUPUESTO ORIGINAL AÑO ACTUAL	MODIFICACIONES	VIGENTE		TRIMESTRE	DEVENGADO A LA FECHA	% DEVENGADO A LA FECHA		
1	2	3	4	5	6	7	8	9	10	11	12	13	14	15	16	17	18	19	20=18+19	21	22	23=21+22	24=23/20	25=20-23	26= 25/20
2.2 (I)		11	01	52	0000		2	7	2	4	1	Aceras y contenes 2da. etapa Los Gubes	2.6.01	20	1955	100	250,000.00		250,000.00	-	177,572.00	177,572.00	0.71	72,428.00	0.29
2.2 (I)		11	01	53	0000		2	7	2	4	1	Aceras y contenes casco urbano de Paradero	2.6.01	20	1955	100	500,000.00		500,000.00	-	255,000.00	255,000.00	0.51	245,000.00	0.49
2.2 (I)		11	01	54	0000		2	7	2	4	1	Aceras y contenes LMD	2.6.01	10	0100	100		250,000.00	250,000.00	250,000.00	-	250,000.00	1.00	-	-
		11	02									Reparación y Acondicionamiento de Vias de					1,185,042.00	-	1,185,042.00	663,507.00	358,678.00	1,022,185.00	0.86	162,857.00	0.14
		11	02	0051								Reparación y Acondicionamiento de Vias de					1,185,042.00	-	1,185,042.00	663,507.00	358,678.00	1,022,185.00	0.86	162,857.00	0.14
		11	02	0051			2					GASTOS					1,185,042.00	-	1,185,042.00	663,507.00	358,678.00	1,022,185.00	0.86	162,857.00	0.14
		11	02	0051			2	7				OBRAS					1,185,042.00	-	1,185,042.00	663,507.00	358,678.00	1,022,185.00	0.86	162,857.00	0.14
		11	02	0051			2	7	2			INFRAESTRUCTURA					1,185,042.00	-	1,185,042.00	663,507.00	358,678.00	1,022,185.00	0.86	162,857.00	0.14
		11	02	0051			2	7	2	4		Infraestructura terrestre y obras anexas					1,185,042.00	-	1,185,042.00	663,507.00	358,678.00	1,022,185.00	0.86	162,857.00	0.14
2.2 (I)		11	02	0051	0000		2	7	2	4	1	Reparación y mantenimiento de los caminos vecinales	2.6.01	20	1955	100	609,042.00		609,042.00	569,172.00	39,870.00	609,042.00	1.00	-	-
2.2 (I)		11	02	52	0000		2	7	2	4	1	Brigada especial de limpieza de caminos	2.6.01	20	1955	100	576,000.00		576,000.00	94,335.00	318,808.00	413,143.00	0.72	162,857.00	0.28
		11	04									Reparación de Instalaciones Deportivas					50,000.00	-	50,000.00	-	-	-	-	50,000.00	1.00
		11	04	0051								Reparación Areas Deportivas D. M.					50,000.00	-	50,000.00	-	-	-	-	50,000.00	1.00
		11	04	0051			2					GASTOS					50,000.00	-	50,000.00	-	-	-	-	50,000.00	1.00
		11	04	0051			2	7				OBRAS					50,000.00	-	50,000.00	-	-	-	-	50,000.00	1.00
		11	04	0051			2	7	2			INFRAESTRUCTURA					50,000.00	-	50,000.00	-	-	-	-	50,000.00	1.00
		11	04	0051			2	7	2	7		Obras urbanísticas					50,000.00	-	50,000.00	-	-	-	-	50,000.00	1.00
2.2 (I)		11	04	0051	0000		2	7	2	7	1	Obras urbanísticas	4.3.02	20	1955	100	50,000.00		50,000.00	-	-	-	-	50,000.00	1.00
		11	05									Construcción Instalaciones Recreativas					500,000.00	-	500,000.00	-	-	-	-	500,000.00	1.00
		11	05	0051								Primera etapa parque Las Cayota					500,000.00	-	500,000.00	-	-	-	-	500,000.00	1.00
		11	05	0051			2					GASTOS					500,000.00	-	500,000.00	-	-	-	-	500,000.00	1.00
		11	05	0051			2	7				OBRAS					500,000.00	-	500,000.00	-	-	-	-	500,000.00	1.00
		11	05	0051			2	7	2			INFRAESTRUCTURA					500,000.00	-	500,000.00	-	-	-	-	500,000.00	1.00
		11	05	0051			2	7	2	7		Obras urbanísticas					500,000.00	-	500,000.00	-	-	-	-	500,000.00	1.00
2.2 (I)		11	05	0051	0000		2	7	2	7	1	Obras urbanísticas	4.3.02	20	1955	100	500,000.00		500,000.00	-	-	-	-	500,000.00	1.00
		11	06									Reparación Instalaciones Recreativas					100,000.00	-	100,000.00	60,000.00	40,000.00	100,000.00	1.00	-	-
		11	06	0051								Reparación y embellecimiento de Areas Verdes					100,000.00	-	100,000.00	60,000.00	40,000.00	100,000.00	1.00	-	-
		11	06	0051			2					GASTOS					100,000.00	-	100,000.00	60,000.00	40,000.00	100,000.00	1.00	-	-
		11	06	0051			2	7				OBRAS					100,000.00	-	100,000.00	60,000.00	40,000.00	100,000.00	1.00	-	-
		11	06	0051			2	7	2			INFRAESTRUCTURA					100,000.00	-	100,000.00	60,000.00	40,000.00	100,000.00	1.00	-	-
		11	06	0051			2	7	2	7		Obras urbanísticas					100,000.00	-	100,000.00	60,000.00	40,000.00	100,000.00	1.00	-	-
2.2 (I)		11	06	0051	0000		2	7	2	7	1	Obras urbanísticas	4.3.02	20	1955	100	100,000.00		100,000.00	60,000.00	40,000.00	100,000.00	1.00	-	-
		11	08									Reparación Infraestructuras Culturales, Educativas					175,000.00	-	175,000.00	65,210.00	22,775.00	87,985.00	0.50	87,015.00	0.50
		11	08	0051								Reparación Infraestructuras Culturales, Educativas					175,000.00	-	175,000.00	65,210.00	22,775.00	87,985.00	0.50	87,015.00	0.50
		11	08	0051			2					GASTOS					175,000.00	-	175,000.00	65,210.00	22,775.00	87,985.00	0.50	87,015.00	0.50
		11	08	0051			2	7				OBRAS					175,000.00	-	175,000.00	65,210.00	22,775.00	87,985.00	0.50	87,015.00	0.50

**MINISTERIO DE HACIENDA**  
**DIRECCION GENERAL DE PRESUPUESTO**  
**JUNTA DE DISTRITO MUNICIPAL DE PARADERO, ESPERANZA**  
**EJECUCIÓN TRIMESTRAL DE LOS GASTOS Y APLICACIONES FINANCIERAS POR DESTINO DE FONDOS Y ESTRUCTURA PROGRAMATICA**  
**CORRESPONDIENTE AL TERCER TRIMESTRE DEL AÑO 2024**



CODIGO INSTITUCIONAL:

DENOMINACION

Cuenta Bancaria No.

DESTINO DE FONDOS	PARTIDAS NO ASIGNABLES A PROGRAMAS	CATEGORIA PROGRAMATICA			INSTITUCION RECEPTORA	CODIGO SNIP	CLASIFICADOR DEL GASTO					DENOMINACION DEL GASTO	FUNCION	FUENTE DE FINANCIAMIENTO	FUENTE ESPECIFICA	ORGANISMO FINANCIADOR	PRESUPUESTO			ACUMULADO ANTERIOR	DEVENGADO DEL GASTO			BALANCE DISPONIBLE	% BALANCE DISPONIBLE
		PROGRAMA	PROYECTO	ACTIVIDAD / OBRA			TIPO	OBJETO	CUENTA	SUB-CUENTA	AUXILIAR						PRESUPUESTO ORIGINAL AÑO ACTUAL	MODIFICACIONES	VIGENTE		TRIMESTRE	DEVENGADO A LA FECHA	% DEVENGADO A LA FECHA		
1	2	3	4	5	6	7	8	9	10	11	12	13	14	15	16	17	18	19	20=18+19	21	22	23=21+22	24=23/20	25=20-23	26= 25/20
		11	08	0051			2	7	1			EDIFICACIONES					175,000.00	-	175,000.00	65,210.00	22,775.00	87,985.00	0.50	87,015.00	0.50
		11	08	0051			2	7	1	7		Obras para edificación no residencial					175,000.00	-	175,000.00	65,210.00	22,775.00	87,985.00	0.50	87,015.00	0.50
2.2 (I)		11	08	0051	0000		2	7	1	2	1	Reparación y mejoras de Centros o Salones	4.1.02	20	1955	100	100,000.00	-	100,000.00	65,210.00	20,000.00	85,210.00	0.85	14,790.00	0.15
2.2 (I)		11	08	52	0000		2	7	1	2	1	Remocion centro comunal Los Gubes	4.1.02	20	1955	100	75,000.00	-	75,000.00	-	2,775.00	2,775.00	0.04	72,225.00	0.96
		11	20									Reparación de Viviendas					200,000.00	-	200,000.00	130,700.00	26,716.00	157,416.00	0.79	42,584.00	0.21
		11	20	0051								Reparación de viviendas Paradero D. M.					200,000.00	-	200,000.00	130,700.00	26,716.00	157,416.00	0.79	42,584.00	0.21
		11	20	0051			2					GASTOS					200,000.00	-	200,000.00	130,700.00	26,716.00	157,416.00	0.79	42,584.00	0.21
		11	20	0051			2	7				OBRAS					200,000.00	-	200,000.00	130,700.00	26,716.00	157,416.00	0.79	42,584.00	0.21
		11	20	0051			2	7	1			OBRAS EN EDIFICACIONES					200,000.00	-	200,000.00	130,700.00	26,716.00	157,416.00	0.79	42,584.00	0.21
2.2 (I)		11	20	0051			2	7	1	1		Obras para edificación residencial (viviendas)					200,000.00	-	200,000.00	130,700.00	26,716.00	157,416.00	0.79	42,584.00	0.21
		11	20	0051	0000		2	7	1	1	1	Obras para edificación residencial (viviendas)	4.1.01	20	1955	100	200,000.00	-	200,000.00	130,700.00	26,716.00	157,416.00	0.79	42,584.00	0.21
		11	23									Instalaciones, Colocación Eléctricas					75,000.00	-	75,000.00	7,500.00	-	7,500.00	0.10	67,500.00	0.90
		11	23	0051								Colocación de lámparas (Iluminación calles) D. M.					75,000.00	-	75,000.00	7,500.00	-	7,500.00	0.10	67,500.00	0.90
		11	23	0051			2					GASTOS					75,000.00	-	75,000.00	7,500.00	-	7,500.00	0.10	67,500.00	0.90
		11	23	0051			2	7				OBRAS					75,000.00	-	75,000.00	7,500.00	-	7,500.00	0.10	67,500.00	0.90
		11	23	0051			2	7	2			INFRAESTRUCTURA					75,000.00	-	75,000.00	7,500.00	-	7,500.00	0.10	67,500.00	0.90
		11	23	0051			2	7	2	2		Obras de energía					75,000.00	-	75,000.00	7,500.00	-	7,500.00	0.10	67,500.00	0.90
2.2 (I)		11	23	0051	0000		2	7	2	2	1	Obras de energía	4.1.04	20	1955	100	75,000.00	-	75,000.00	7,500.00	-	7,500.00	0.10	67,500.00	0.90
		11	25									Reparación de Infraestructuras Hidráulicas					40,000.00	-	40,000.00	-	-	-	-	40,000.00	1.00
		11	25	0051								REPARACION ACUEDUCTOS					40,000.00	-	40,000.00	-	-	-	-	40,000.00	1.00
		11	25	0051			2					GASTOS					40,000.00	-	40,000.00	-	-	-	-	40,000.00	1.00
		11	25	0051			2	7				OBRAS					40,000.00	-	40,000.00	-	-	-	-	40,000.00	1.00
		11	25	0051			2	7	2			INFRAESTRUCTURA					40,000.00	-	40,000.00	-	-	-	-	40,000.00	1.00
		11	25	0051			2	7	2	1		Obras hidráulicas y sanitarias					40,000.00	-	40,000.00	-	-	-	-	40,000.00	1.00
2.2 (I)		11	25	0051	0000		2	7	2	1	1	Obras hidráulicas y sanitarias	4.1.03	20	1955	100	40,000.00	-	40,000.00	-	-	-	-	40,000.00	1.00
		12										GESTIÓN Y ADMINISTRACIÓN DE SERVICIOS					700,000.00	-	700,000.00	631,725.01	56,950.00	688,675.01	0.98	11,324.99	0.02
		12	00	0003								MANEJO DE RESIDUOS SÓLIDOS					700,000.00	-	700,000.00	631,725.01	56,950.00	688,675.01	0.98	11,324.99	0.02
		12	00	0003			2					GASTOS					700,000.00	-	700,000.00	631,725.01	56,950.00	688,675.01	0.98	11,324.99	0.02
		12	00	0003			2	36				MATERIALES, SUMINISTROS, BIENES MUEBLES,					700,000.00	-	700,000.00	631,725.01	56,950.00	688,675.01	0.98	11,324.99	0.02
2.1 (I)		12	00	0003	0000		2	3	7	1	2	Gasoil	3.2.02	30	9995	102	8,800.00	-	8,800.00	-	-	-	-	8,800.00	1.00
2.1 (I)		12	00	0003	0000		2	3	7	1	2	Gasoil	3.2.02	30	9998	102	6,800.00	-	6,800.00	2,000.00	3,588.00	5,588.00	0.82	1,212.00	0.18
2.1 (I)		12	00	0003	0000		2	3	7	1	2	Gasoil	3.2.02	20	1955	100	413,874.00	-	413,874.00	360,512.00	53,362.00	413,874.00	1.00	-	-
2.1 (I)		12	00	0003	0000		2	3	7	1	2	Gasoil	3.2.02	30	9996	102	170,526.00	-	170,526.00	170,170.00	-	170,170.00	1.00	356.00	0.00
2.1 (I)		12	00	0003	0000		2	6	4	1	1	Automóviles y camiones	3.2.02	20	1955	100	100,000.00	-	100,000.00	99,043.01	-	99,043.01	0.99	956.99	0.01
	96											DEUDA PÚBLICA Y OTRAS OPERACIONES					450,000.00	-	450,000.00	450,000.00	-	450,000.00	1.00	-	-
	96		00	0001								AMORT. DE PRÉSTAMOS Y CUENTAS POR PAGAR					450,000.00	-	450,000.00	450,000.00	-	450,000.00	1.00	-	-

Form. N° EP-04 Aprobado por DIGEPRES

**MINISTERIO DE HACIENDA**  
**DIRECCION GENERAL DE PRESUPUESTO**  
**JUNTA DE DISTRITO MUNICIPAL DE PARADERO, ESPERANZA**  
**EJECUCIÓN TRIMESTRAL DE LOS GASTOS Y APLICACIONES FINANCIERAS POR DESTINO DE FONDOS Y ESTRUCTURA PROGRAMATICA**  
**CORRESPONDIENTE AL TERCER TRIMESTRE DEL AÑO 2024**



CODIGO INSTITUCIONAL: 7380

DENOMINACION

PROGRAMA DE INVERSION


Cuenta Bancaria No.

380-000241-0

DESTINO DE FONDOS	PARTIDAS NO ASIGNABLES A PROGRAMAS	CATEGORIA PROGRAMATICA			INSTITUCION RECEPTORA	CODIGO SNIP	CLASIFICADOR DEL GASTO					DENOMINACION DEL GASTO	FUNCION	FUENTE DE FINANCIAMIENTO	FUENTE ESPECIFICA	ORGANISMO FINANCIADOR	PRESUPUESTO			ACUMULADO ANTERIOR	DEVENGADO DEL GASTO			BALANCE DISPONIBLE	% BALANCE DISPONIBLE	
		PROGRAMA	PROYECTO	ACTIVIDAD / OBRA			TIPO	OBJETO	CUENTA	SUB-CUENTA	AUXILIAR						PRESUPUESTO ORIGINAL AÑO ACTUAL	MODIFICACIONES	VIGENTE		TRIMESTRE	DEVENGADO A LA FECHA	% DEVENGADO A LA FECHA			
1	2	3	4	5	6	7	8	9	10	11	12	13	14	15	16	17	18	19	20 = 18+19	21	22	23 = 21+22	24 = 23/20	25 = 20-23	26 = 25/20	
	96		00	0001			4					Aplicaciones financieras					450,000.00	-	450,000.00	450,000.00		-	450,000.00	1.00		-
	96		00	0001			4	2				Disminución de pasivos					450,000.00	-	450,000.00	450,000.00		-	450,000.00	1.00		-
	96		00	0001			4	2	1			Disminución de pasivos corrientes					450,000.00	-	450,000.00	450,000.00		-	450,000.00	1.00		-
	96		00	0001			4	2	1	1		Disminución de cuentas por pagar de corto plazo					450,000.00	-	450,000.00	450,000.00		-	450,000.00	1.00		-
3.1.4	96		00	0001	0000		4	2	1	1	1	Disminución de cuentas por pagar internas de corto plazo	0.0.00	20	1955	100	450,000.00	-	450,000.00	450,000.00		-	450,000.00	1.00		-
	98											ADM. DE CONTRIBUCIONES ESPECIALES					-	-	-	-		-	-	-		-
	98		00	0000								TRANSFERENCIAS INSTITUCIONES PRIVADAS					-	-	-	-		-	-	-		-
	98		00	0000			2					GASTOS					-	-	-	-		-	-	-		-
	98		00	0000			2	5				TRANSFERENCIAS DE CAPITAL					-	-	-	-		-	-	-		-
	98		00	0000			2	5	1			TRANSFERENCIAS DE CAPITAL AL SECTOR					-	-	-	-		-	-	-		-
	98		00	0000			2	5	1	2		Transferencias de capital a asociaciones Privadas					-	-	-	-		-	-	-		-
2.1 (I)	98		00	0000	9991		2	5	1	2	01	Transferencias de capital a asociaciones Privadas sin	4402	20	1955	100	-	-	-	-		-	-	-		-
<b>TOTAL RD\$</b>																	5,156,358.00	250,000.00	5,406,358.00	2,652,943.31	1,276,086.09	3,929,029.40	0.73	1,477,328.60	0.27	

Gastos	Aplicaciones Financieras	Total en RD\$
1,276,086.09	-	1,276,086.09

0

  
ELABORADO POR

  
REVISADO POR

  
AUTORIZADO POR

