

MINISTERIO DE HACIENDA  
DIRECCION GENERAL DE PRESUPUESTO

EJECUCION TRIMESTRAL DE LOS GASTOS Y APLICACIONES FINANCIERAS POR DESTINO DE FONDOS Y ESTRUCTURA PROGRAMATICA  
CORRESPONDIENTE AL TERCER TRIMESTRE: JULIO/SEPTIEMBRE DEL 2024

CODIGO DEL CAPITULO 7314

DENOMINACION JUNTA MUNICIPAL DE VILLA SONADOR

Destino de Fondos	Estructura Programatica				Clasificador del Gasto							Función	Fuente de Financiamiento	Fuente Especifica	Organismo Financiado	Presupuesto			Devengado				Balance Disponible	% Balance Disponible
	Partidas No Asign. Prog	Prog.	Proy.	Act/Obra	Código SNP	Tipo	Obj.	Clas.	Subcta	Aux.	Denominación del Gasto					Original	Modificaciones	Vigente	Acumulado Anterior	Trimestre	A la Fecha	% Devengado a la Fecha		
1	2	3	4	5	6	7	8	9	10	11	12	13	14	15	16	17	18	19 = 17 + 0 - 18	20	21	22 = 20 + 21	23 = 22 / 19	24 = 19 - 22	25 = 24 / 19
P	D1	01									<b>NORMAS, POLÍTICAS Y ADMINISTRACIÓN MUNIC</b>					<b>6,750,751.30</b>	<b>0.00</b>	<b>6,750,751.30</b>	<b>3,383,834.78</b>	<b>1,725,097.12</b>	<b>5,108,931.90</b>	<b>75.7%</b>	<b>1,641,819.40</b>	<b>24.3%</b>
P	D1	01	00	0001								111				<b>1,291,418.24</b>	<b>70,000.00</b>	<b>1,361,418.24</b>	<b>698,781.56</b>	<b>338,443.41</b>	<b>1,037,224.97</b>	<b>76.2%</b>	<b>324,193.27</b>	<b>23.8%</b>
P	D1	01	00	0001		2	1	1	1	01	Sueldos fijos		20	1955		963,600.00	0.00	963,600.00	551,942.01	257,663.20	809,505.21	84.01%	154,094.79	15.99%
P	D1	01	00	0001		2	1	1	4	01	Sueldo anual no.13		30	9996		78,720.20	0.00	78,720.20	0.00	0.00	0.00	0.00%	78,720.20	100.00%
P	D1	01	00	0001		2	1	3	2	01	Gastos de representaci?n en el pais		20	1955		100,800.00	70,000.00	170,800.00	93,800.00	36,000.00	129,800.00	76.00%	41,000.00	24.00%
P	D1	01	00	0001		2	1	5	1	01	Contribuciones al seguro de salud		30	9996		68,319.24	0.00	68,319.24	25,361.55	16,676.61	44,038.16	64.48%	24,281.08	35.54%
P	D1	01	00	0001		2	1	5	2	01	Contribuciones al seguro de pensiones		30	9996		68,415.60	0.00	68,415.60	23,394.50	23,695.90	47,090.40	68.83%	21,325.20	31.17%
P	D1	01	00	0001		2	1	5	3	01	Contribuciones al seguro de riesgo laboral		30	9996		11,563.20	0.00	11,563.20	4,283.50	2,507.70	6,791.20	58.73%	4,772.00	41.27%
P	D1	01	00	0003							<b>ADMINISTRACIÓN MUNICIPAL</b>		111			<b>3,966,095.36</b>	<b>-70,000.00</b>	<b>3,896,095.36</b>	<b>1,913,161.86</b>	<b>1,009,788.72</b>	<b>2,922,950.58</b>	<b>75.0%</b>	<b>973,144.78</b>	<b>25.0%</b>
P	D1	01	00	0003		2	1	1	1	01	Sueldos fijos		20	1955		2,342,400.00	0.00	2,342,400.00	1,071,880.81	610,197.23	1,682,078.04	71.81%	660,321.96	28.19%
P	D1	01	00	0003		2	1	1	2	06	Jornales		20	1955		200,000.00	-140,000.00	60,000.00	0.00	59,983.51	59,983.51	99.97%	18.49	0.03%
P	D1	01	00	0003		2	1	1	4	01	Sueldo anual no.13		20	1955		195,200.00	0.00	195,200.00	0.00	0.00	0.00	0.00%	195,200.00	100.00%
P	D1	01	00	0003		2	1	1	5	03	Prestaci?n laboral por desvinculaci?n		30	9996		200,000.00	0.00	200,000.00	135,000.00	60,000.00	195,000.00	97.50%	5,000.00	2.50%
P	D1	01	00	0003		2	1	1	6	01	Vacaciones		20	1955		85,000.00	0.00	85,000.00	63,849.00	8,229.00	72,078.00	84.80%	12,922.00	15.20%
P	D1	01	00	0003		2	1	2	2	03	Pago de horas extraordinarias		20	1955		15,000.00	0.00	15,000.00	12,100.00	2,500.00	14,800.00	97.33%	400.00	2.67%
P	D1	01	00	0003		2	1	2	2	09	Bono por desempe?o		20	1955		50,000.00	0.00	50,000.00	28,800.00	16,675.00	47,375.00	94.75%	2,625.00	5.25%
P	D1	01	00	0003		2	1	3	1	01	Dietas en el pa?s		20	1955		170,000.00	70,000.00	240,000.00	157,000.00	57,090.00	214,090.00	89.20%	25,910.00	10.80%
P	D1	01	00	0003		2	1	3	2	01	Gastos de representaci?n en el pais		30	9996		166,000.00	0.00	166,000.00	97,600.00	65,200.00	162,800.00	96.90%	5,200.00	3.10%
P	D1	01	00	0003		2	1	5	1	01	Contribuciones al seguro de salud		30	9996		166,076.16	0.00	166,076.16	85,299.22	54,365.54	139,664.76	84.10%	26,411.40	15.90%
P	D1	01	00	0003		2	1	5	2	01	Contribuciones al seguro de pensiones		30	9996		166,310.40	0.00	166,310.40	75,892.53	63,530.64	139,423.17	83.83%	26,887.23	16.17%
P	D1	01	00	0003		2	1	5	3	01	Contribuciones al seguro de riesgo laboral		30	9996		28,108.60	0.00	28,108.60	11,455.60	6,117.80	17,573.40	62.52%	10,535.40	37.48%
P	D1	01	00	0003		2	2	6	3	01	Seguros de personas		20	1955		155,000.00	0.00	155,000.00	154,284.70	0.00	154,284.70	99.54%	715.30	0.46%
P	D1	01	00	0003		2	2	8	7	08	Otros servicios t?cnicos profesionales		20	1955		25,000.00	0.00	25,000.00	20,000.00	4,000.00	24,000.00	96.00%	1,000.00	4.00%
P	D1	01	00	0004							<b>SERVICIOS ADMINISTRATIVOS Y FINANCIEROS</b>		111			<b>1,285,382.50</b>	<b>0.00</b>	<b>1,285,382.50</b>	<b>646,077.26</b>	<b>318,829.95</b>	<b>961,607.21</b>	<b>74.8%</b>	<b>323,775.29</b>	<b>25.2%</b>
P	D1	01	00	0004		2	1	1	1	01	Sueldos fijos		20	1955		1,008,000.00	0.00	1,008,000.00	550,983.51	260,430.00	811,413.51	80.50%	196,586.49	19.50%
P	D1	01	00	0004		2	1	1	4	01	Sueldo anual no.13		20	1955		84,000.00	0.00	84,000.00	0.00	0.00	0.00	0.00%	84,000.00	100.00%
P	D1	01	00	0004		2	1	5	1	01	Contribuciones al seguro de salud		30	9996		68,467.20	0.00	68,467.20	35,811.90	26,625.74	62,437.64	91.19%	8,029.56	8.81%
P	D1	01	00	0004		2	1	5	2	01	Contribuciones al seguro de pensiones		30	9996		68,568.00	0.00	68,568.00	34,861.00	17,650.80	52,511.80	76.58%	16,056.40	23.42%
P	D1	01	00	0004		2	1	5	3	01	Contribuciones al seguro de riesgo laboral		30	9996		12,096.00	0.00	12,096.00	6,383.00	3,231.80	9,614.80	79.49%	2,481.20	20.51%
P	D1	01	00	0004		2	2	8	2	01	Comisiones y gastos bancarios		20	1955		44,251.30	0.00	44,251.30	18,037.85	7,591.81	25,629.66	57.92%	18,621.64	42.08%
P	D1	01	00	0005							<b>GESTIÓN URBANA, PLANEACIÓN Y REGULACI?</b>		111			<b>207,855.20</b>	<b>0.00</b>	<b>207,855.20</b>	<b>125,814.10</b>	<b>61,335.04</b>	<b>187,149.14</b>	<b>90.0%</b>	<b>20,706.06</b>	<b>10.0%</b>
P	D1	01	00	0005		2	1	1	1	01	Sueldos fijos		20	1955		168,000.00	0.00	168,000.00	112,000.00	53,570.00	165,570.00	98.55%	2,430.00	1.45%
P	D1	01	00	0005		2	1	1	4	01	Sueldo anual no.13		20	1955		14,000.00	0.00	14,000.00	0.00	0.00	0.00	0.00%	14,000.00	100.00%
P	D1	01	00	0005		2	1	5	1	01	Contribuciones al seguro de salud		30	9996		11,911.20	0.00	11,911.20	7,262.10	3,190.50	10,452.60	87.75%	1,458.60	12.25%

MINISTERIO DE HACIENDA  
DIRECCION GENERAL DE PRESUPUESTO


EJECUCION TRIMESTRAL DE LOS GASTOS Y APLICACIONES FINANCIERAS POR DESTINO DE FONDOS Y ESTRUCTURA PROGRAMATICA  
CORRESPONDIENTE AL TERCER TRIMESTRE: JULIO/SEPTIEMBRE DEL 2024


CODIGO DEL CAPITULO 7314

DENOMINACION JUNTA MUNICIPAL DE VILLA SONADOR

Destino de Fondos	Estructura Programatica					Clasificador del Gasto						Presupuesto			Devengado			Balance Disponible	% Balance Disponible					
	Partidas No Asign. Prog.	Prog.	Proy.	Act/Obra	Codigo SNP	Tipo	Obj.	Cta.	Subcta	Aux.	Denominación del Gasto	Función	Fuente de Financ.	Fuente Especifica	Organismo Financ.	Original	Modificaciones			Vigente	Acumulado Anterior	Trimestre	A la Fecha	% Devengado a la Fecha
1	2	3	4	5	6	7	8	9	10	11	12	13	14	15	16	17	18	19 = 17 + 0 - 18	20	21	22 = 20 + 21	23 = 22 / 19	24 = 19 - 22	25 = 24 / 19
P	D1	00	0005			2	1	5	2	01	Contribuciones al seguro de pensiones		30	9996		11,928.00	0.00	11,928.00	5,538.00	3,989.54	9,527.54	79.88%	2,400.46	20.12%
P	D1	00	0005			2	1	5	3	01	Contribuciones al seguro de riesgo laboral		30	9996		2,016.00	0.00	2,016.00	1,014.00	585.00	1,599.00	79.32%	417.00	20.68%
P	96										DEUDA PUBLICA Y OTRAS OPERACIONES FINANC					172,579.70	0.00	172,579.70	171,969.34	0.00	171,969.34	99.6%	610.36	0.4%
P	96		0001								AMORTIZACIONES DE PRÉSTAMOS	442				172,579.70	0.00	172,579.70	171,969.34	0.00	171,969.34	99.6%	610.36	0.4%
P	96		0001			4	2	1	1	01	Disminución de cuentas por pagar de corto plazo Internas		20	1955		172,579.70	0.00	172,579.70	171,969.34	0.00	171,969.34	99.65%	610.36	0.35%
<b>TOTAL CUENTA GASTOS DE PERSONAL</b>																<b>6,923,331.00</b>	<b>0.00</b>	<b>6,923,331.00</b>	<b>3,555,804.12</b>	<b>1,725,097.12</b>	<b>5,280,901.24</b>	<b>76.3%</b>	<b>1,642,429.76</b>	<b>23.7%</b>
<b>TOTAL RD\$</b>																<b>6,923,331.00</b>	<b>0.00</b>	<b>6,923,331.00</b>	<b>3,555,804.12</b>	<b>1,725,097.12</b>	<b>5,280,901.24</b>	<b>76.3%</b>	<b>1,642,429.76</b>	<b>23.7%</b>

  
Preparado por

  
Revisado por

  
Aprobado por

1- Contraloría General de la República, 2- Cámara de Cuentas, 3- Comisión de Fiscalización y Control, 4- Ayuntamiento Municipal, 5- Dirección General de Presupuesto (DIGEPRES), 6- Dirección General de Contabilidad Gubernamental (DIGECOG)



**MINISTERIO DE HACIENDA**  
**DIRECCION GENERAL DE PRESUPUESTO**  
**EJECUCION TRIMESTRAL DE LOS GASTOS Y APLICACIONES FINANCIERAS POR DESTINO DE FONDOS Y ESTRUCTURA PROGRAMATICA**  
**CORRESPONDIENTE AL TERCER TRIMESTRE: JULIO/SEPTIEMBRE DEL 2024**

CODIGO DEL CAPITULO 7314

DENOMINACION JUNTA MUNICIPAL DE VILLA SONADOR

Destino de Fondos	Estructura Programatica				Clasificador del Gasto							Función	Fuente de Financiamiento	Fuente Especifica	Organismo Financiador	Presupuesto			Devengado				Balance Disponible	% Balance Disponible
	Partidas No Asign. Prog.	Prog.	Proy.	Act/Obrs	Código SNIP	Tipo	Obj.	Clas.	Subcta	Aux.	Denominación del Gasto					Original	Modificaciones	Vigente	Acumulado Anterior	Trimestre	A la Fecha	% Devengado a la Fecha		
1	2	3	4	5	8	7	8	9	10	11	12	13	14	15	18	17	18	19 = 17 + 0 - 18	20	21	22 = 20 + 21	23 = 22 / 19	24 = 19 - 22	25 = 24 / 19
P		D1									<b>NORMAS, POLÍTICAS Y ADMINISTRACIÓN MUNIC</b>					<b>6,750,751.30</b>	<b>0.00</b>	<b>6,750,751.30</b>	<b>3,383,834.78</b>	<b>1,725,097.12</b>	<b>5,108,931.90</b>	<b>75.7%</b>	<b>1,641,819.40</b>	<b>24.3%</b>
P		D1	00	0001								111				<b>1,291,418.24</b>	<b>70,000.00</b>	<b>1,361,418.24</b>	<b>698,781.56</b>	<b>338,443.41</b>	<b>1,037,224.97</b>	<b>76.2%</b>	<b>324,193.27</b>	<b>23.8%</b>
P		D1	00	0001		2	1	1	1	D1	Sueldos fijos		20	1955		963,800.00	0.00	963,800.00	551,942.01	257,563.20	809,505.21	84.01%	154,084.79	15.99%
P		D1	00	0001		2	1	1	4	D1	Sueldo anual no.13		30	9996		78,720.20	0.00	78,720.20	0.00	0.00	0.00	0.00%	78,720.20	100.00%
P		D1	00	0001		2	1	3	2	D1	Gastos de representaci?n en el país		20	1955		100,800.00	70,000.00	170,800.00	93,800.00	36,000.00	129,800.00	76.00%	41,000.00	24.00%
P		D1	00	0001		2	1	5	1	D1	Contribuciones al seguro de salud		30	9996		68,319.24	0.00	68,319.24	25,361.55	18,676.81	44,038.16	64.48%	24,281.08	35.54%
P		D1	00	0001		2	1	5	2	D1	Contribuciones al seguro de pensiones		30	9996		68,415.60	0.00	68,415.60	23,394.50	23,695.90	47,090.40	68.83%	21,325.20	31.17%
P		D1	00	0001		2	1	5	3	D1	Contribuciones al seguro de riesgo laboral		30	9996		11,563.20	0.00	11,563.20	4,283.50	2,507.70	6,791.20	58.73%	4,772.00	41.27%
P		D1	00	0003							<b>ADMINISTRACIÓN MUNICIPAL</b>	111				<b>3,966,095.36</b>	<b>-70,000.00</b>	<b>3,896,095.36</b>	<b>1,913,161.86</b>	<b>1,009,788.72</b>	<b>2,922,950.58</b>	<b>75.0%</b>	<b>973,144.78</b>	<b>25.0%</b>
P		D1	00	0003		2	1	1	1	D1	Sueldos fijos		20	1955		2,342,400.00	0.00	2,342,400.00	1,071,680.81	610,197.23	1,682,078.04	71.81%	660,321.96	28.19%
P		D1	00	0003		2	1	1	2	06	Jornales		20	1955		200,000.00	-140,000.00	60,000.00	0.00	59,983.51	59,983.51	99.97%	16.49	0.03%
P		D1	00	0003		2	1	1	4	D1	Sueldo anual no.13		20	1955		195,200.00	0.00	195,200.00	0.00	0.00	0.00	0.00%	195,200.00	100.00%
P		D1	00	0003		2	1	1	6	03	Prestaci?n laboral por desvinculaci?n		30	9996		200,000.00	0.00	200,000.00	135,000.00	60,000.00	195,000.00	97.50%	5,000.00	2.50%
P		D1	00	0003		2	1	1	8	D1	Vacaciones		20	1955		85,000.00	0.00	85,000.00	83,849.00	8,229.00	72,078.00	84.80%	12,922.00	15.20%
P		D1	00	0003		2	1	2	2	03	Pago de horas extraordinarias		20	1955		15,000.00	0.00	15,000.00	12,100.00	2,500.00	14,600.00	97.33%	400.00	2.67%
P		D1	00	0003		2	1	2	2	09	Bono por desempe?o		20	1955		50,000.00	0.00	50,000.00	28,800.00	18,675.00	47,375.00	94.75%	2,625.00	5.25%
P		D1	00	0003		2	1	3	1	D1	Diets en el pa?a		20	1955		170,000.00	70,000.00	240,000.00	157,000.00	57,090.00	214,090.00	89.20%	25,910.00	10.80%
P		D1	00	0003		2	1	3	2	D1	Gastos de representaci?n en el país		30	9996		168,000.00	0.00	168,000.00	97,500.00	65,200.00	162,800.00	96.90%	5,200.00	3.10%
P		D1	00	0003		2	1	5	1	D1	Contribuciones al seguro de salud		30	9996		166,076.16	0.00	166,076.16	85,299.22	54,365.54	139,664.76	84.10%	28,411.40	15.90%
P		D1	00	0003		2	1	5	2	D1	Contribuciones al seguro de pensiones		30	9996		166,310.40	0.00	166,310.40	75,892.53	63,630.64	139,423.17	83.83%	28,887.23	16.17%
P		D1	00	0003		2	1	5	3	D1	Contribuciones al seguro de riesgo laboral		30	9996		28,108.80	0.00	28,108.80	11,455.60	6,117.80	17,573.40	62.52%	10,535.40	37.48%
P		D1	00	0003		2	2	8	7	08	Otros servicios ?nicos profesionales		20	1955		155,000.00	0.00	155,000.00	154,284.70	0.00	154,284.70	99.54%	715.30	0.46%
P		D1	00	0004							<b>SERVICIOS ADMINISTRATIVOS Y FINANCIEROS</b>	111				<b>1,285,382.50</b>	<b>0.00</b>	<b>1,285,382.50</b>	<b>648,077.26</b>	<b>315,829.95</b>	<b>961,607.21</b>	<b>74.8%</b>	<b>323,775.29</b>	<b>25.2%</b>
P		D1	00	0004		2	1	1	1	D1	Sueldos fijos		20	1955		1,008,000.00	0.00	1,008,000.00	550,983.51	260,430.00	811,413.51	80.50%	196,589.49	19.50%
P		D1	00	0004		2	1	1	4	D1	Sueldo anual no.13		20	1955		84,000.00	0.00	84,000.00	0.00	0.00	0.00	0.00%	84,000.00	100.00%
P		D1	00	0004		2	1	5	1	D1	Contribuciones al seguro de salud		30	9996		68,467.20	0.00	68,467.20	35,811.90	26,625.74	62,437.64	91.19%	6,029.58	8.81%
P		D1	00	0004		2	1	5	2	D1	Contribuciones al seguro de pensiones		30	9996		68,568.00	0.00	68,568.00	34,861.00	17,650.60	52,511.60	76.58%	16,058.40	23.42%
P		D1	00	0004		2	1	5	3	D1	Contribuciones al seguro de riesgo laboral		30	9996		12,096.00	0.00	12,096.00	6,383.00	3,231.80	9,614.80	79.49%	2,481.20	20.51%
P		D1	00	0004		2	2	8	2	D1	Comisiones y gastos bancarios		20	1955		44,251.30	0.00	44,251.30	18,037.85	7,591.81	25,629.66	57.92%	18,621.64	42.08%
P		D1	00	0005							<b>GESTIÓN URBANA, PLANEACIÓN Y REGULACI?N</b>	111				<b>207,855.20</b>	<b>0.00</b>	<b>207,855.20</b>	<b>125,814.10</b>	<b>61,335.04</b>	<b>187,149.14</b>	<b>90.0%</b>	<b>20,706.06</b>	<b>10.0%</b>
P		D1	00	0005		2	1	1	1	D1	Sueldos fijos		20	1955		168,000.00	0.00	168,000.00	112,000.00	53,570.00	165,570.00	98.55%	2,430.00	1.45%
P		D1	00	0005		2	1	1	4	D1	Sueldo anual no.13		20	1955		14,000.00	0.00	14,000.00	0.00	0.00	0.00	0.00%	14,000.00	100.00%
P		D1	00	0005		2	1	5	1	D1	Contribuciones al seguro de salud		30	9996		11,911.20	0.00	11,911.20	7,262.10	3,190.50	10,452.60	87.75%	1,458.60	12.25%

**MINISTERIO DE HACIENDA**  
**DIRECCION GENERAL DE PRESUPUESTO**  
**EJECUCION TRIMESTRAL DE LOS GASTOS Y APLICACIONES FINANCIERAS POR DESTINO DE FONDOS Y ESTRUCTURA PROGRAMATICA**  
**CORRESPONDIENTE AL TERCER TRIMESTRE: JULIO/SEPTIEMBRE DEL 2024**


CODIGO DEL CAPITULO 7314

DENOMINACION JUNTA MUNICIPAL DE VILLA SONADOR

Destino de Fondos	Estructura Programatica					Clasificador del Gasto										Presupuesto			Devengado				Balance Disponible	% Balance Disponible
	Partidas No Asign. Prog	Prog.	Proy.	Act/Obra	Codigo SNP	Tipo	Obj.	Cla.	Subcta	Aux.	Denominación del Gasto	Función	Fuente de Financ.	Fuente Especifica	Organismo Financ. Clificador	Original	Modificaciones	Vigente	Acumulado Anterior	Trimestre	A la Fecha	% Devengado a la Fecha		
P	01	00	0005			2	1	5	2	01	Contribuciones al seguro de pensiones		30	9996		11,928.00	0.00	11,928.00	5,536.00	3,989.54	9,527.54	79.88%	2,400.46	20.12%
P	01	00	0005			2	1	5	3	01	Contribuciones al seguro de riesgo laboral		30	9996		2,016.00	0.00	2,016.00	1,014.00	585.00	1,599.00	79.32%	417.00	20.68%
P	96										<b>DEUDA PUBLICA Y OTRAS OPERACIONES FINANC</b>					<b>172,579.70</b>	<b>0.00</b>	<b>172,579.70</b>	<b>171,969.34</b>	<b>0.00</b>	<b>171,969.34</b>	<b>99.6%</b>	<b>610.36</b>	<b>0.4%</b>
P	96		00	0001							<b>AMORTIZACIONES DE PRÉSTAMOS</b>		442			<b>172,579.70</b>	<b>0.00</b>	<b>172,579.70</b>	<b>171,969.34</b>	<b>0.00</b>	<b>171,969.34</b>	<b>99.6%</b>	<b>610.36</b>	<b>0.4%</b>
P	96		00	0001		4	2	1	1	01	Disminución de cuentas por pagar de corto plazo internas		20	1955		172,579.70	0.00	172,579.70	171,969.34	0.00	171,969.34	99.65%	610.36	0.35%
<b>TOTAL CUENTA GASTOS DE PERSONAL</b>																<b>6,923,331.00</b>	<b>0.00</b>	<b>6,923,331.00</b>	<b>3,555,804.12</b>	<b>1,725,097.12</b>	<b>5,280,901.24</b>	<b>76.3%</b>	<b>1,642,429.76</b>	<b>23.7%</b>
<b>TOTAL RD\$</b>																<b>6,923,331.00</b>	<b>0.00</b>	<b>6,923,331.00</b>	<b>3,555,804.12</b>	<b>1,725,097.12</b>	<b>5,280,901.24</b>	<b>76.3%</b>	<b>1,642,429.76</b>	<b>23.7%</b>

  
Preparado por

  
Revisado por

  
Aprobado por

1- Contraloría General de la República, 2- Cámara de Cuentas, 3- Comisión de Fiscalización y Control, 4- Ayuntamiento Municipal, 5- Director General de Presupuesto (DIGEPRES), 6- Dirección General de Contabilidad Gubernamental (DIGECGO)



**MINISTERIO DE HACIENDA**  
**DIRECCION GENERAL DE PRESUPUESTO**  
**EJECUCION TRIMESTRAL DE LOS GASTOS Y APLICACIONES FINANCIERAS POR DESTINO DE FONDOS Y ESTRUCTURA PROGRAMATICA**  
**CORRESPONDIENTE AL TERCER TRIMESTRE: JULIO/SEPTIEMBRE DEL 2024**

CODIGO DEL CAPITULO

7314

DENOMINACION

JUNTA MUNICIPAL DE VILLA SONADOR

Destino de Fondos	Estructura Programatica				Clasificador del Gasto							Funcion	Fuente de Financiamiento	Fuente Especifica	Organismo Financiador	Presupuesto			Devengado			Balance Disponible	% Balance Disponible	
	Partidas No Asign. Prog	Prog.	Proy.	Acti/Obra	Codigo SNP	Tipo	Obj.	Cta.	Subcta	Aux.	Denominacion del Gasto					Original	Modificaciones	Vigente	Acumulado Anterior	Trimestre	A la Fecha			% Devengado a la Fecha
1	2	3	4	5	6	7	8	9	10	11	12	13	14	15	16	17	18	19 = 17 + 0 - 18	20	21	22 = 20 + 21	23 = 22 / 19	24 = 19 - 22	25 = 24 / 19
S		D1									<b>NORMAS, POLÍTICAS Y ADMINISTRACIÓN MUNIC</b>					<b>1,977,717.95</b>	<b>0.00</b>	<b>1,977,717.95</b>	<b>1,161,669.83</b>	<b>380,027.05</b>	<b>1,541,696.88</b>	<b>78.0%</b>	<b>436,021.07</b>	<b>22.0%</b>
S		D1	00	0003							<b>ADMINISTRACIÓN MUNICIPAL</b>	111				<b>1,841,771.80</b>	<b>0.00</b>	<b>1,841,771.80</b>	<b>1,097,930.24</b>	<b>346,971.03</b>	<b>1,443,901.27</b>	<b>78.4%</b>	<b>397,870.53</b>	<b>21.6%</b>
S		D1	00	0003		2	1	1	2	06	Jornales		20	1955		85,000.00	0.00	85,000.00	28,050.00	0.00	28,050.00	43.15%	36,950.00	56.85%
S		D1	00	0003		2	1	2	2	03	Pago de horas extraordinarias		20	1955		50,000.00	0.00	50,000.00	15,198.00	19,534.00	34,732.00	69.46%	15,268.00	30.54%
S		D1	00	0003		2	2	1	3	01	Teléfono local		30	9996		25,000.00	0.00	25,000.00	24,307.00	400.00	24,707.00	98.83%	293.00	1.17%
S		D1	00	0003		2	2	1	6	01	Energía eléctrica		20	1955		200,000.00	0.00	200,000.00	81,338.38	68,777.15	150,115.53	75.06%	49,884.47	24.94%
S		D1	00	0003		2	2	1	7	01	Agua		20	1955		1,000.00	0.00	1,000.00	0.00	0.00	0.00	0.00%	1,000.00	100.00%
S		D1	00	0003		2	2	2	1	01	Publicidad y propaganda		30	9996		3,000.00	0.00	3,000.00	0.00	0.00	0.00	0.00%	3,000.00	100.00%
S		D1	00	0003		2	2	2	2	01	Impresión y encuadernación		20	1955		312,543.36	0.00	312,543.36	190,680.37	68,500.00	257,180.37	82.29%	55,362.99	17.71%
S		D1	00	0003		2	2	4	1	01	Pasajes		20	1955		15,000.00	0.00	15,000.00	13,325.00	0.00	13,325.00	88.83%	1,675.00	11.17%
S		D1	00	0003		2	2	4	4	01	Peaje		20	1955		2,000.00	0.00	2,000.00	1,500.00	0.00	1,500.00	75.00%	500.00	25.00%
S		D1	00	0003		2	2	6	2	01	Seguro de bienes muebles		20	1955		2,000.00	0.00	2,000.00	1,800.00	0.00	1,800.00	90.00%	200.00	10.00%
S		D1	00	0003		2	2	6	3	01	Seguros de personas		20	1955		75,000.00	0.00	75,000.00	0.00	30,000.00	30,000.00	40.00%	45,000.00	60.00%
S		D1	00	0003		2	2	8	4	01	Servicios funerarios y gastos conexos		20	1955		260,000.00	0.00	260,000.00	95,695.78	50,470.41	146,166.19	56.22%	113,833.81	43.78%
S		D1	00	0003		2	2	8	6	01	Eventos generales		20	1955		75,000.00	0.00	75,000.00	50,500.00	23,000.00	73,500.00	98.00%	1,500.00	2.00%
S		D1	00	0003		2	2	8	7	06	Otros servicios técnicos profesionales		20	1955		400,000.00	0.00	400,000.00	320,750.84	76,723.47	397,474.31	99.37%	2,525.69	0.63%
S		D1	00	0003		2	3	1	1	01	Alimentos y bebidas para personas		20	1955		20,000.00	0.00	20,000.00	17,047.88	0.00	17,047.88	85.24%	2,952.12	14.76%
S		D1	00	0003		2	3	1	3	03	Productos Forestales		20	1955		60,000.00	0.00	60,000.00	55,280.00	0.00	55,280.00	92.13%	4,720.00	7.87%
S		D1	00	0003		2	3	2	3	01	Prendas de vestir		20	1955		4,000.00	0.00	4,000.00	0.00	0.00	0.00	0.00%	4,000.00	100.00%
S		D1	00	0003		2	3	7	1	01	Gasolina		20	1955		125,000.00	0.00	125,000.00	85,800.00	0.00	85,800.00	68.64%	39,200.00	31.36%
S		D1	00	0003		2	3	7	1	02	Gasol		20	1955		2,000.00	0.00	2,000.00	0.00	0.00	0.00	0.00%	2,000.00	100.00%
S		D1	00	0003		2	3	7	1	04	Gas GLP		20	1955		1,000.00	0.00	1,000.00	0.00	0.00	0.00	0.00%	1,000.00	100.00%
S		D1	00	0003		2	3	9	1	01	Material para limpieza		30	9998		3,000.00	0.00	3,000.00	0.00	0.00	0.00	0.00%	3,000.00	100.00%
S		D1	00	0003		2	3	9	2	01	Útiles de escritorio, oficina informática y de enseñanza		20	1955		25,000.00	0.00	25,000.00	15,000.00	4,700.00	19,700.00	78.80%	5,300.00	21.20%
S		D1	00	0003		2	3	9	4	01	Útiles destinados a actividades deportivas y recreativas		30	9996		3,228.44	0.00	3,228.44	0.00	0.00	0.00	0.00%	3,228.44	100.00%
S		D1	00	0003		2	3	9	9	01	Productos y Útiles Varios n.i.p		20	1955		13,000.00	0.00	13,000.00	6,300.00	3,866.00	10,166.00	78.20%	2,834.00	21.80%
S		D1	00	0004							<b>SERVICIOS ADMINISTRATIVOS Y FINANCIEROS</b>	111				<b>100,000.00</b>	<b>0.00</b>	<b>100,000.00</b>	<b>95,356.99</b>	<b>2,000.00</b>	<b>97,356.99</b>	<b>97.36%</b>	<b>2,643.01</b>	<b>2.64%</b>
S		D1	00	0004		2	1	1	5	03	Prestación laboral por desvinculación		20	1955		<b>135,946.15</b>	<b>0.00</b>	<b>135,946.15</b>	<b>63,739.59</b>	<b>34,056.02</b>	<b>97,795.61</b>	<b>71.9%</b>	<b>38,156.54</b>	<b>28.1%</b>
S		D1	00	0004		2	2	8	2	01	Comisiones y gastos bancarios		30	9996		50,000.00	0.00	50,000.00	22,580.73	27,419.00	49,999.73	100.00%	0.27	0.00%
S		D1	00	0004		2	3	3	1	01	Papel de escritorio		30	9995		60,946.15	0.00	60,946.15	27,000.56	2,887.02	29,887.58	49.04%	31,058.57	50.96%
S		D1	00	0004		2	3	9	2	01	Útiles de escritorio, oficina informática y de enseñanza		30	9996		5,000.00	0.00	5,000.00	0.00	0.00	0.00	0.00%	5,000.00	100.00%
S		12									<b>GESTIÓN Y ADMINISTRACIÓN DE SERVICIOS PÚBLICOS</b>					<b>20,000.00</b>	<b>0.00</b>	<b>20,000.00</b>	<b>14,156.30</b>	<b>3,750.00</b>	<b>17,906.30</b>	<b>89.54%</b>	<b>2,093.70</b>	<b>10.46%</b>
S		12	00	0003							<b>MANEJO DE RESIDUOS SÓLIDOS</b>	228				<b>5,591,867.29</b>	<b>0.00</b>	<b>5,591,867.29</b>	<b>2,691,685.90</b>	<b>1,323,881.90</b>	<b>4,015,567.80</b>	<b>71.8%</b>	<b>1,576,299.49</b>	<b>28.2%</b>
S		12	00	0003		2	1	1	1	01	Sueldos fijos		20	1955		<b>5,101,923.29</b>	<b>0.00</b>	<b>5,101,923.29</b>	<b>2,591,970.60</b>	<b>1,274,918.25</b>	<b>3,866,888.85</b>	<b>75.8%</b>	<b>1,235,034.44</b>	<b>24.2%</b>
																<b>3,635,880.00</b>	<b>0.00</b>	<b>3,635,880.00</b>	<b>2,305,181.67</b>	<b>1,091,385.00</b>	<b>3,396,566.67</b>	<b>93.42%</b>	<b>239,313.33</b>	<b>6.58%</b>

**MINISTERIO DE HACIENDA**  
**DIRECCION GENERAL DE PRESUPUESTO**  
**EJECUCION TRIMESTRAL DE LOS GASTOS Y APLICACIONES FINANCIERAS POR DESTINO DE FONDOS Y ESTRUCTURA PROGRAMATICA**  
**CORRESPONDIENTE AL TERCER TRIMESTRE: JULIO/SEPTIEMBRE DEL 2024**

CODIGO DEL CAPITULO

7314

DENOMINACION

JUNTA MUNICIPAL DE VILLA SONADOR

Destino de Fondos	Estructura Programatica				Codigo SNP	Clasificador del Gasto						Función	Fuente de Financiamiento	Fuente Especifica	Organismo Financiado	Presupuesto			Devengado				Balance Disponible	% Balance Disponible
	Prog.	Proy.	Act/Obrs			Tipo	Obj.	Clas.	Subcta.	Aux.	Denominación del Gasto					Original	Modificaciones	Vigente	Acumulado Anterior	Trimestre	A la Fecha	% Devengado a la Fecha		
1	2	3	4	5	6	7	8	9	10	11	12	13	14	15	16	17	18	19 = 17 + 0 - 18	20	21	22 = 20 + 21	23 = 22 / 19	24 = 19 - 22	25 = 24 / 19
S	12	00	0003			2	1	1	2	03	Supelencias		20	1955		70,000.00	0.00	70,000.00	11,000.00	34,513.24	45,513.24	65.02%	24,486.76	34.98%
S	12	00	0003			2	1	1	3	01	Sueldos al personal fijo en trámite de pensiones		20	1955		430,812.00	0.00	430,812.00	0.00	4,503.00	4,503.00	1.05%	426,309.00	96.95%
S	12	00	0003			2	1	1	4	01	Sueldo anual no.13		20	1955		302,990.00	0.00	302,990.00	1,690.00	0.00	1,690.00	0.56%	301,300.00	99.44%
S	12	00	0003			2	1	5	1	01	Contribuciones al seguro de salud		30	9996		35,901.00	0.00	35,901.00	0.00	0.00	0.00	0.00%	35,901.00	100.00%
S	12	00	0003			2	1	5	2	01	Contribuciones al seguro de pensiones		30	9996		288,328.46	0.00	288,328.46	125,107.72	66,147.53	191,255.25	66.33%	97,073.21	33.67%
S	12	00	0003			2	1	5	3	01	Contribuciones al seguro de riesgo laboral		30	9996		288,735.13	0.00	288,735.13	126,050.28	66,240.87	192,291.15	66.80%	96,443.98	33.40%
S	12	00	0004								<b>SUPERVISIÓN Y ADMINISTRACIÓN DE CEMENT</b>	228				<b>74,234.00</b>	<b>0.00</b>	<b>74,234.00</b>	<b>36,752.90</b>	<b>16,626.45</b>	<b>53,379.35</b>	<b>71.9%</b>	<b>20,854.65</b>	<b>28.1%</b>
S	12	00	0004			2	1	1	1	01	Sueldos fijos		20	1955		60,000.00	0.00	60,000.00	33,500.00	15,000.00	48,500.00	80.83%	11,500.00	19.17%
S	12	00	0004			2	1	1	4	01	Sueldo anual no.13		20	1955		5,000.00	0.00	5,000.00	0.00	0.00	0.00	0.00%	5,000.00	100.00%
S	12	00	0004			2	1	5	1	01	Contribuciones al seguro de salud		30	9996		4,254.00	0.00	4,254.00	1,488.90	744.45	2,233.35	52.50%	2,020.65	47.50%
S	12	00	0004			2	1	5	2	01	Contribuciones al seguro de pensiones		30	9996		4,260.00	0.00	4,260.00	1,491.00	745.50	2,236.50	52.50%	2,023.50	47.50%
S	12	00	0004			2	1	5	3	01	Contribuciones al seguro de riesgo laboral		30	9996		720.00	0.00	720.00	273.00	136.50	409.50	56.88%	310.50	43.13%
S	12	00	0006								<b>SEGURIDAD Y VIGILANCIA CIUDADANA</b>	228				<b>415,710.00</b>	<b>-126,000.00</b>	<b>289,710.00</b>	<b>62,962.40</b>	<b>32,337.20</b>	<b>95,299.60</b>	<b>32.9%</b>	<b>194,410.40</b>	<b>67.1%</b>
S	12	00	0006			2	1	1	1	01	Sueldos fijos		20	1955		336,000.00	-126,000.00	210,000.00	55,527.20	26,000.00	83,527.20	39.77%	126,472.80	60.23%
S	12	00	0006			2	1	1	4	01	Sueldo anual no.13		20	1955		28,000.00	0.00	28,000.00	0.00	0.00	0.00	0.00%	28,000.00	100.00%
S	12	00	0006			2	1	5	1	01	Contribuciones al seguro de salud		30	9996		23,822.00	0.00	23,822.00	3,403.20	1,985.20	5,388.40	22.62%	18,433.60	77.38%
S	12	00	0006			2	1	5	2	01	Contribuciones al seguro de pensiones		30	9996		23,856.00	0.00	23,856.00	3,408.00	1,988.00	5,396.00	22.62%	18,460.00	77.38%
S	12	00	0006			2	1	5	3	01	Contribuciones al seguro de riesgo laboral		30	9996		4,032.00	0.00	4,032.00	624.00	364.00	988.00	24.50%	3,044.00	75.50%
S	13										<b>SANEAMIENTO AMBIENTAL Y FORESTA</b>					<b>200,456.76</b>	<b>0.00</b>	<b>200,456.76</b>	<b>121,064.02</b>	<b>61,519.61</b>	<b>182,583.63</b>	<b>91.1%</b>	<b>17,873.13</b>	<b>8.9%</b>
S	13	00	0001								<b>PRESERVACIÓN DEL MEDIO AMBIENTE Y CONTR</b>	551				<b>200,456.76</b>	<b>126,000.00</b>	<b>326,456.76</b>	<b>121,064.02</b>	<b>61,519.61</b>	<b>182,583.63</b>	<b>56.9%</b>	<b>143,873.13</b>	<b>44.1%</b>
S	13	00	0001			2	1	1	2	08	Personal de caracter temporal		20	1955		99,600.00	126,000.00	225,600.00	113,350.00	57,400.00	170,750.00	75.89%	54,850.00	24.31%
S	13	00	0001			2	1	1	4	01	Sueldo anual no.13		30	9996		85,528.32	0.00	85,528.32	0.00	0.00	0.00	0.00%	85,528.32	100.00%
S	13	00	0001			2	1	5	1	01	Contribuciones al seguro de salud		30	9996		7,061.64	0.00	7,061.64	3,530.82	2,028.01	5,558.83	78.72%	1,502.81	21.28%
S	13	00	0001			2	1	5	2	01	Contribuciones al seguro de pensiones		30	9996		7,071.60	0.00	7,071.60	3,535.80	1,767.90	5,303.70	75.00%	1,767.90	25.00%
S	13	00	0001			2	1	5	3	01	Contribuciones al seguro de riesgo laboral		30	9996		1,195.20	0.00	1,195.20	647.40	323.70	971.10	81.25%	224.10	18.75%
S	14										<b>GESTIÓN Y ADMINISTRACIÓN DE SOCIALES</b>					<b>550,000.00</b>	<b>0.00</b>	<b>550,000.00</b>	<b>506,628.20</b>	<b>16,650.00</b>	<b>525,278.20</b>	<b>95.5%</b>	<b>24,721.80</b>	<b>4.5%</b>
S	14	00	0001			2	4	1	2	01	Asistencia social	224				550,000.00	0.00	550,000.00	506,628.20	16,650.00	525,278.20	95.51%	24,721.80	4.49%
S	15										<b>FOMENTO DE LA CULTURA, DEPORTE Y RECREAC</b>					<b>254,888.44</b>	<b>0.00</b>	<b>254,888.44</b>	<b>139,396.43</b>	<b>69,624.34</b>	<b>209,020.77</b>	<b>82.0%</b>	<b>45,867.67</b>	<b>18.0%</b>
S	15	00	0002								<b>DESARROLLO DE EVENTOS DEPORTIVOS Y RECRE</b>	222				<b>254,888.44</b>	<b>0.00</b>	<b>254,888.44</b>	<b>139,396.43</b>	<b>69,624.34</b>	<b>209,020.77</b>	<b>82.0%</b>	<b>45,867.67</b>	<b>18.0%</b>
S	15	00	0002			2	1	1	2	06	Jornales		20	1955		206,400.00	0.00	206,400.00	120,700.00	60,600.00	181,300.00	87.84%	25,100.00	12.16%
S	15	00	0002			2	1	1	4	01	Sueldo anual no.13		20	1955		17,200.00	0.00	17,200.00	0.00	0.00	0.00	0.00%	17,200.00	100.00%

**MINISTERIO DE HACIENDA**  
**DIRECCION GENERAL DE PRESUPUESTO**  
**EJECUCION TRIMESTRAL DE LOS GASTOS Y APLICACIONES FINANCIERAS POR DESTINO DE FONDOS Y ESTRUCTURA PROGRAMATICA**  
**CORRESPONDIENTE AL TERCER TRIMESTRE: JULIO/SEPTIEMBRE DEL 2024**

CODIGO DEL CAPITULO 7314

DENOMINACION JUNTA MUNICIPAL DE VILLA SONADOR

Destino de Fondos	Estructura Programatica					Clasificador del Gasto						Función	Fuente de Financiamiento	Fuente Especifica	Organismo Financiador	Presupuesto			Devengado				Balance Disponible	% Balance Disponible
	Partidas No Asignadas	Prog.	Proy.	Asign. Prog.	Código SMP	Tipo	Obj.	Clas.	Subcta.	Aux.	Denominación del Gasto					Original	Modificaciones	Vigente	Acumulado Anterior	Trimestre	A la Fecha	% Devengado a la Fecha		
1	2	3	4	5	6	7	8	9	10	11	12	13	14	15	16	17	18	19 = 17 + 18	20	21	22 = 20 + 21	23 = 22 / 19	24 = 19 - 22	25 = 24 / 19
S		15	00	0002		2	1	5	1	01	Contribuciones al seguro de salud		30	9996		14,633.76	0.00	14,633.76	8,557.63	4,296.54	12,854.17	87.84%	1,779.59	12.16%
S		15	00	0002		2	1	5	2	01	Contribuciones al seguro de pensiones		30	9996		14,654.40	0.00	14,654.40	8,569.70	4,302.60	12,872.30	87.84%	1,782.10	12.16%
S		15	00	0002		2	1	5	3	01	Contribuciones al seguro de riesgo laboral		30	9998		2,000.28	0.00	2,000.28	1,569.10	425.20	1,994.30	99.70%	5.98	0.30%
S	96										<b>DEUDA PUBLICA Y OTRAS OPERACIONES FINANCIERAS</b>					<b>10,000.00</b>	<b>0.00</b>	<b>10,000.00</b>	<b>0.00</b>	<b>8,000.00</b>	<b>8,000.00</b>	<b>80.0%</b>	<b>2,000.00</b>	<b>20.0%</b>
S	96		00	0001							<b>AMORTIZACIONES DE PRÉSTAMOS</b>	442				<b>10,000.00</b>	<b>0.00</b>	<b>10,000.00</b>	<b>0.00</b>	<b>8,000.00</b>	<b>8,000.00</b>	<b>80.0%</b>	<b>2,000.00</b>	<b>20.0%</b>
S	96		00	0001		4	2	1	1	01	Disminución de cuentas por pagar de corto plazo internas		30	9998		10,000.00	0.00	10,000.00	0.00	8,000.00	8,000.00	80.00%	2,000.00	20.00%
<b>TOTAL CUENTA SERVICIOS MUNICIPALES</b>																<b>8,584,930.44</b>	<b>0.00</b>	<b>8,584,930.44</b>	<b>4,620,444.38</b>	<b>1,861,702.90</b>	<b>6,482,147.28</b>	<b>75.5%</b>	<b>2,102,783.16</b>	<b>24.5%</b>
<b>TOTAL RD\$</b>																<b>8,584,930.44</b>	<b>0.00</b>	<b>8,584,930.44</b>	<b>4,620,444.38</b>	<b>1,861,702.90</b>	<b>6,482,147.28</b>	<b>75.5%</b>	<b>2,102,783.16</b>	<b>24.5%</b>

  
Preparado por

  
Revisado por

  
Aprobado por

1- Contraloría General de la República, 2- Cámara de Cuentas, 3- Comisión de Fiscalización y Control, 4- Ayuntamiento Municipal, 5- Dirección General de Presupuesto (DIGEPRES), 6- Dirección General de Contabilidad Gubernamental (DIGECOG)







**MINISTERIO DE HACIENDA**  
**DIRECCION GENERAL DE PRESUPUESTO**  
**EJECUCION TRIMESTRAL DE LOS GASTOS Y APLICACIONES FINANCIERAS POR DESTINO DE FONDOS Y ESTRUCTURA PROGRAMATICA**  
**CORRESPONDIENTE AL TERCER TRIMESTRE: JULIO/SEPTIEMBRE DEL 2024**

CODIGO DEL CAPITULO 7314

DENOMINACION JUNTA MUNICIPAL DE VILLA SONADOR

Destino de Fondos	Estructura Programatica					Clasificador del Gasto						Función	Fuente de Financiamiento	Fuente Especifica	Organismo Financiado	Presupuesto			Devengado				Balance Disponible	% Balance Disponible
	Partidas No Asignadas	Prog.	Proy.	Act/Obr	Código SNIP	Tipo	Obj.	Clas.	Subclase	Aux.	Denominación del Gasto					Original	Modificaciones	Vigente	Acumulado Anterior	Trimestre	A la Fecha	% Devengado a la Fecha		
1	2	3	4	5	6	7	8	9	10	11	12	13	14	15	16	17	18	19 = 17 + 0 - 18	20	21	22 = 20 + 21	23 = 22 / 19	24 = 19 - 22	25 = 24 / 19
I		11	01	0055							CALLEJON CANCHA - INGENIO - J.V. UNIDO P					44,639.12	0.00	44,639.12	7,000.00	37,000.00	44,000.00	98.6%	639.12	1.4%
I		11	01	0055		2	7	2	4	01	Infraestructura terrestre y obras anexas		30	9996		44,639.12	0.00	44,639.12	7,000.00	37,000.00	44,000.00	98.57%	639.12	1.43%
I		11	01	0056							REDUCTOR DE VELOCIDAD M. GOMEZ Y SANCHEZ					12,000.00	0.00	12,000.00	0.00	6,000.00	6,000.00	50.0%	6,000.00	50.0%
I		11	01	0056		2	7	2	4	01	Infraestructura terrestre y obras anexas		20	1955		12,000.00	0.00	12,000.00	0.00	6,000.00	6,000.00	50.00%	6,000.00	50.00%
I		11	01	0057							CONSTRUCCION DE BADEN DUARTE INDEPENDENC					50,000.00	0.00	50,000.00	0.00	20,000.00	20,000.00	40.0%	30,000.00	60.0%
I		11	01	0057		2	7	2	4	01	Infraestructura terrestre y obras anexas		20	1955		50,000.00	0.00	50,000.00	0.00	20,000.00	20,000.00	40.00%	30,000.00	60.00%
I		11	01	0058							CONSTRUCCION DE BADEN MAXIMO GOMEZ/PEDRO					31,889.11	0.00	31,889.11	0.00	0.00	0.00	0.0%	31,889.11	100.0%
I		11	01	0058		2	7	2	4	01	Infraestructura terrestre y obras anexas		20	1955		31,889.11	0.00	31,889.11	0.00	0.00	0.00	0.00%	31,889.11	100.00%
I		11	01	0059							CONSTRUCCION DE PUENTE CARRETERA VIEJA -					60,000.00	0.00	60,000.00	10,000.00	13,850.00	23,850.00	39.8%	36,150.00	60.3%
I		11	01	0059		2	7	2	4	01	Infraestructura terrestre y obras anexas		20	1955		60,000.00	0.00	60,000.00	10,000.00	13,850.00	23,850.00	39.75%	36,150.00	60.25%
I		11	01	0060							CONSTRUCCION DE BADEN CAAMA?O - SONADOR					35,000.00	0.00	35,000.00	0.00	0.00	0.00	0.0%	35,000.00	100.0%
I		11	01	0060		2	7	2	4	01	Infraestructura terrestre y obras anexas		20	1955		35,000.00	0.00	35,000.00	0.00	0.00	0.00	0.00%	35,000.00	100.00%
I		11	01	0061							CONSTRUCCION DE BADENE 22 DE ABRIL - SON					35,000.00	0.00	35,000.00	0.00	21,070.00	21,070.00	60.2%	13,930.00	39.8%
I		11	01	0061		2	7	2	4	01	Infraestructura terrestre y obras anexas		20	1955		35,000.00	0.00	35,000.00	0.00	21,070.00	21,070.00	60.20%	13,930.00	39.80%
I		11	02	0051							ADECUACION CALLE CAMA?O, 22 DE ABRIL, JUA					150,000.00	0.00	150,000.00	0.00	111,600.00	111,600.00	74.4%	38,400.00	25.6%
I		11	02	0051		2	7	2	4	01	Infraestructura terrestre y obras anexas		20	1955		150,000.00	0.00	150,000.00	0.00	111,600.00	111,600.00	74.40%	38,400.00	25.60%
I		11	02	0052							BACHEO 12 OCTUBRE CON PROSPERIDAD - SONA					36,390.43	0.00	36,390.43	0.00	8,000.00	8,000.00	22.0%	28,390.43	76.0%
I		11	02	0052		2	7	2	4	01	Infraestructura terrestre y obras anexas		30	9996		36,390.43	0.00	36,390.43	0.00	8,000.00	8,000.00	21.98%	28,390.43	76.02%
I		11	02	0053							BACHEO VIA PRINCIPAL - LA COLONIA B - J.					100,000.00	0.00	100,000.00	69,030.00	20,000.00	89,030.00	89.0%	10,970.00	11.0%
I		11	02	0053		2	7	2	4	01	Infraestructura terrestre y obras anexas		20	1955		100,000.00	0.00	100,000.00	69,030.00	20,000.00	89,030.00	89.03%	10,970.00	10.97%
I		11	03	0051							COMPRA DE TERRERO PARA CANCHA SONADOR A					390,000.00	0.00	390,000.00	383,000.00	0.00	383,000.00	98.2%	7,000.00	1.8%
I		11	03	0051		2	7	2	7	01	Obras urbanísticas		20	1955		390,000.00	0.00	390,000.00	383,000.00	0.00	383,000.00	98.21%	7,000.00	1.79%
I		11	04	0051							REPARACION CANCHA DE BALONCESTO (TABLERO					50,000.00	0.00	50,000.00	0.00	1,700.00	1,700.00	3.4%	48,300.00	96.6%
I		11	04	0051		2	7	2	7	01	Obras urbanísticas		20	1955		50,000.00	0.00	50,000.00	0.00	1,700.00	1,700.00	3.40%	48,300.00	96.60%
I		11	04	0052							REPARACION CANCHA DE BALONCESTO(BA?OS DE					35,000.00	0.00	35,000.00	0.00	35,000.00	35,000.00	100.0%	0.00	0.0%
I		11	04	0052		2	7	2	7	01	Obras urbanísticas		20	1955		35,000.00	0.00	35,000.00	0.00	35,000.00	35,000.00	100.00%	0.00	0.00%
I		11	05	0051							CONSTRUCCION DE PARQUE INFANTIL - INGENI					150,000.00	0.00	150,000.00	0.00	7,302.00	7,302.00	4.9%	142,698.00	95.1%
I		11	05	0051		2	7	2	7	01	Obras urbanísticas		20	1955		150,000.00	0.00	150,000.00	0.00	7,302.00	7,302.00	4.87%	142,698.00	95.13%
I		11	06	0051							VERJA DEL CLUB - LA COLONIA B - J.V ALFA					150,000.00	0.00	150,000.00	23,400.00	0.00	23,400.00	15.6%	126,600.00	84.4%
I		11	06	0051		2	7	2	7	01	Obras urbanísticas		20	1955		150,000.00	0.00	150,000.00	23,400.00	0.00	23,400.00	15.60%	126,600.00	84.40%
I		11	07	0051							CONSTRUCCION DE CLUB COMUNITARIO - LA MI					333,667.07	0.00	333,667.07	0.00	333,667.00	333,667.00	100.0%	0.07	0.0%
I		11	07	0051		2	7	1	2	01	Obras para edificación no residencial		20	1955		333,667.07	0.00	333,667.07	0.00	333,667.00	333,667.00	100.00%	0.07	0.00%

**MINISTERIO DE HACIENDA**  
**DIRECCION GENERAL DE PRESUPUESTO**  
**EJECUCION TRIMESTRAL DE LOS GASTOS Y APLICACIONES FINANCIERAS POR DESTINO DE FONDOS Y ESTRUCTURA PROGRAMATICA**  
**CORRESPONDIENTE AL TERCER TRIMESTRE: JULIO/SEPTIEMBRE DEL 2024**

CODIGO DEL CAPITULO 7314

DENOMINACION JUNTA MUNICIPAL DE VILLA SONADOR

Destino de Fondos	Estructura Programatica					Clasificador del Gasto						Función	Fuente de Financiamiento	Fuente Especifica	Organismo Financiado	Presupuesto			Devengado				Balance Disponible	% Balance Disponible
	Partidas No Asignadas	Prog.	Proy.	Act/Obrs	Código SNIP	Tipo	Obj.	Cta.	Subcta	Aux.	Denominación del Gasto					Original	Modificaciones	Vigente	Acumulado Anterior	Trimestre	A la Fecha	% Devengado a la Fecha		
1	2	3	4	5	6	7	8	9	10	11	12	13	14	15	16	17	18	19 = 17 + 18	20	21	22 = 20 + 21	23 = 22 / 19	24 = 19 - 22	25 = 24 / 19
		11	07	0052							<b>CONSTRUCCION DE FUNERARIA</b>					<b>929,000.00</b>	<b>0.00</b>	<b>929,000.00</b>	<b>15,000.00</b>	<b>0.00</b>	<b>15,000.00</b>	<b>1.6%</b>	<b>914,000.00</b>	<b>98.4%</b>
		11	07	0052		2	7	1	2	01	Obras para edificación no residencial		20	1955		929,000.00	0.00	929,000.00	15,000.00	0.00	15,000.00	1.61%	914,000.00	98.39%
		11	08	0051							<b>CASETA PALLY - LA COLONIA B - J.V ALFA Y</b>					<b>52,083.83</b>	<b>0.00</b>	<b>52,083.83</b>	<b>0.00</b>	<b>5,785.03</b>	<b>5,785.03</b>	<b>11.1%</b>	<b>46,298.80</b>	<b>88.9%</b>
		11	08	0051		2	7	1	2	01	Obras para edificación no residencial		20	1955		52,083.83	0.00	52,083.83	0.00	5,785.03	5,785.03	11.11%	46,298.80	88.89%
		11	11	0051							<b>EMBELLECIMIENTO FRENTE POLITECNICO - SON</b>					<b>100,000.00</b>	<b>0.00</b>	<b>100,000.00</b>	<b>0.00</b>	<b>0.00</b>	<b>0.00</b>	<b>0.0%</b>	<b>100,000.00</b>	<b>100.0%</b>
		11	11	0051		2	7	2	7	01	Obras urbanísticas		20	1955		100,000.00	0.00	100,000.00	0.00	0.00	0.00	0.00%	100,000.00	100.00%
		11	15	0051							<b>CONSTRUCCION DE NICHOS</b>					<b>300,000.00</b>	<b>0.00</b>	<b>300,000.00</b>	<b>170,477.80</b>	<b>129,000.00</b>	<b>299,477.80</b>	<b>99.8%</b>	<b>522.20</b>	<b>0.2%</b>
		11	15	0051		2	7	2	8	01	Obras en cementerios		20	1955		300,000.00	0.00	300,000.00	170,477.80	129,000.00	299,477.80	99.83%	522.20	0.17%
		11	20	0051							<b>REPARACION DE VIVIENDA - MIRADOR - J.V.</b>					<b>50,000.00</b>	<b>0.00</b>	<b>50,000.00</b>	<b>0.00</b>	<b>0.00</b>	<b>0.00</b>	<b>0.0%</b>	<b>50,000.00</b>	<b>100.0%</b>
		11	20	0051		2	7	1	1	01	Obras para edificación residencial (viviendas)		20	1955		50,000.00	0.00	50,000.00	0.00	0.00	0.00	0.00%	50,000.00	100.00%
		11	20	0052							<b>REPARACION DE VIVIENDAS - SONADOR B - J.</b>					<b>50,000.00</b>	<b>0.00</b>	<b>50,000.00</b>	<b>0.00</b>	<b>26,070.00</b>	<b>26,070.00</b>	<b>52.14%</b>	<b>23,930.00</b>	<b>47.8%</b>
		11	20	0052		2	7	1	1	01	Obras para edificación residencial (viviendas)		20	1955		50,000.00	0.00	50,000.00	0.00	26,070.00	26,070.00	52.14%	23,930.00	47.86%
		11	20	0053							<b>REPARACION DE VIVIENDAS</b>					<b>600,000.00</b>	<b>0.00</b>	<b>600,000.00</b>	<b>348,431.25</b>	<b>112,250.00</b>	<b>460,681.25</b>	<b>76.8%</b>	<b>139,318.75</b>	<b>23.2%</b>
		11	20	0053		2	7	1	1	01	Obras para edificación residencial (viviendas)		20	1955		600,000.00	0.00	600,000.00	348,431.25	112,250.00	460,681.25	76.78%	139,318.75	23.22%
		11	21	0051							<b>CONSTRUCCION DRENAJE DUARTE MELLA - SONA</b>					<b>100,000.00</b>	<b>0.00</b>	<b>100,000.00</b>	<b>40,000.00</b>	<b>43,250.00</b>	<b>83,250.00</b>	<b>83.3%</b>	<b>16,750.00</b>	<b>16.8%</b>
		11	21	0051		2	7	2	1	01	Obras hidráulicas y sanitarias		20	1955		100,000.00	0.00	100,000.00	40,000.00	43,250.00	83,250.00	83.25%	16,750.00	16.75%
		11	22	0051							<b>REHABILITACION Y DRENAJE 26 DE ENERO - S</b>					<b>250,000.00</b>	<b>0.00</b>	<b>250,000.00</b>	<b>229,150.00</b>	<b>0.00</b>	<b>229,150.00</b>	<b>91.66%</b>	<b>20,850.00</b>	<b>8.3%</b>
		11	22	0051		2	7	2	1	01	Obras hidráulicas y sanitarias		20	1955		250,000.00	0.00	250,000.00	229,150.00	0.00	229,150.00	91.66%	20,850.00	8.34%
		11	23	0051							<b>COLOCACION DE LAMPARAS (ILUMINACION CALL</b>					<b>61,222.36</b>	<b>0.00</b>	<b>61,222.36</b>	<b>0.00</b>	<b>22,975.00</b>	<b>22,975.00</b>	<b>37.5%</b>	<b>38,247.36</b>	<b>62.5%</b>
		11	23	0051		2	7	2	2	01	Obras de energía		20	1955		61,222.36	0.00	61,222.36	0.00	22,975.00	22,975.00	37.53%	38,247.36	62.47%
		11	23	0052							<b>ALUMBRADO PARQUE 12 DE OCTUBRE - SONADOR</b>					<b>20,000.00</b>	<b>0.00</b>	<b>20,000.00</b>	<b>0.00</b>	<b>16,075.00</b>	<b>16,075.00</b>	<b>80.4%</b>	<b>3,925.00</b>	<b>19.6%</b>
		11	23	0052		2	7	2	2	01	Obras de energía		20	1955		20,000.00	0.00	20,000.00	0.00	16,075.00	16,075.00	80.38%	3,925.00	19.63%
		11	23	0053							<b>ALUMBRADO CALLEJON FICO - SONADOR B - J.</b>					<b>20,000.00</b>	<b>0.00</b>	<b>20,000.00</b>	<b>0.00</b>	<b>19,760.10</b>	<b>19,760.10</b>	<b>98.8%</b>	<b>239.90</b>	<b>1.2%</b>
		11	23	0053		2	7	2	2	01	Obras de energía		20	1955		20,000.00	0.00	20,000.00	0.00	19,760.10	19,760.10	98.80%	239.90	1.20%
		11	23	0054							<b>COLOCACION DE LAMPARAS (ILUMINACION CALL</b>					<b>50,000.00</b>	<b>0.00</b>	<b>50,000.00</b>	<b>0.00</b>	<b>39,437.50</b>	<b>39,437.50</b>	<b>78.9%</b>	<b>10,562.50</b>	<b>21.1%</b>
		11	23	0054		2	7	2	2	01	Obras de energía		20	1955		50,000.00	0.00	50,000.00	0.00	39,437.50	39,437.50	78.88%	10,562.50	21.13%
		11	24	0051							<b>CONSTRUCCION DE CANALETA DUARTE(ENCACHE)</b>					<b>70,000.00</b>	<b>0.00</b>	<b>70,000.00</b>	<b>0.00</b>	<b>0.00</b>	<b>0.00</b>	<b>0.0%</b>	<b>70,000.00</b>	<b>100.0%</b>
		11	24	0051		2	7	2	1	01	Obras hidráulicas y sanitarias		20	1955		70,000.00	0.00	70,000.00	0.00	0.00	0.00	0.00%	70,000.00	100.00%
	96										<b>DEUDA PUBLICA Y OTRAS OPERACIONES FINANCIERAS</b>					<b>250,000.00</b>	<b>0.00</b>	<b>250,000.00</b>	<b>125,000.00</b>	<b>55,280.70</b>	<b>180,280.70</b>	<b>72.1%</b>	<b>69,719.30</b>	<b>27.9%</b>
	96		00	0001							<b>AMORTIZACIONES DE PRÉSTAMOS</b>	442				250,000.00	0.00	250,000.00	125,000.00	55,280.70	180,280.70	72.1%	69,719.30	27.9%
	96		00	0001		4	2	1	1	01	Disminución de cuentas por pagar de corto plazo internas		20	1955		250,000.00	0.00	250,000.00	125,000.00	55,280.70	180,280.70	72.11%	69,719.30	27.89%
<b>TOTAL CUENTA INVERSIÓN</b>																<b>11,077,329.60</b>	<b>1,050,000.00</b>	<b>12,127,329.60</b>	<b>4,455,496.43</b>	<b>2,841,969.27</b>	<b>7,297,465.70</b>	<b>60.2%</b>	<b>4,829,863.90</b>	<b>39.8%</b>

**TOTAL RD\$**    11,077,329.60    1,050,000.00    12,127,329.60    4,455,496.43    2,841,969.27    7,297,465.70    60.2%    4,829,863.90    39.8%

*[Handwritten signature]*



*[Handwritten signature]*




*[Handwritten signature]*

**MINISTERIO DE HACIENDA**  
**DIRECCION GENERAL DE PRESUPUESTO**  
**EJECUCION TRIMESTRAL DE LOS GASTOS Y APLICACIONES FINANCIERAS POR DESTINO DE FONDOS Y ESTRUCTURA PROGRAMATICA**  
**CORRESPONDIENTE AL TERCER TRIMESTRE: JULIO/SEPTIEMBRE DEL 2024**


CODIGO DEL CAPITULO 7314

DENOMINACION JUNTA MUNICIPAL DE VILLA SONADOR

Destino de Fondos	Estructura Programatica					Clasificador del Gasto						Función	Fuente de Financiamiento	Fuente Especifica	Organismo Financiador	Presupuesto			Devengado			Balance Disponible	% Balance Disponible	
	Partidas No Asign. Prog.	Prog.	Proy.	Act/Obra	Código SNIP	Tipo	Obj.	Clas.	Subcta	Aux.	Denominación del Gasto					Original	Modificaciones	Vigente	Acumulado Anterior	Trimestre	A la Fecha			% Devengado a la Fecha
1	2	3	4	5	6	7	8	9	10	11	12	13	14	15	16	17	18	19 = 17 + 0 - 18	20	21	22 = 20 + 21	23 = 22 / 19	24 = 19 - 22	25 = 24 / 19
E		01									<b>NORMAS, POLÍTICAS Y ADMINISTRACIÓN MUNC</b>					10,000.00	0.00	10,000.00	0.00	9,590.80	9,590.80	95.9%	409.20	4.1%
E		01	00	0003							<b>ADMINISTRACIÓN MUNICIPAL</b>	111				10,000.00	0.00	10,000.00	0.00	9,590.80	9,590.80	95.9%	409.20	4.1%
E		01	00	0003		2	3	1	1	01	Alimentos y bebidas para personas		30	9995		5,000.00	0.00	5,000.00	0.00	4,700.00	4,700.00	94.00%	300.00	6.00%
E		01	00	0003		2	3	9	9	01	Productos y Útiles Varios n.i.p		20	1955		5,000.00	0.00	5,000.00	0.00	4,890.80	4,890.80	97.82%	109.20	2.18%
E		14									<b>GESTIÓN Y ADMINISTRACIÓN DE SOCIALES</b>					720,880.00	0.00	720,880.00	406,899.66	182,573.52	589,473.18	81.8%	131,406.82	18.2%
E		14	00	0002							<b>EDUCACIÓN Y FORMACIÓN INTEGRAL</b>	221				655,880.00	0.00	655,880.00	344,274.95	180,273.52	524,548.47	80.0%	131,331.53	20.0%
E		14	00	0002		2	2	8	2	01	Comisiones y gastos bancarios		30	9998		37,732.96	0.00	37,732.96	2,395.05	1,103.89	3,498.94	9.27%	34,234.02	90.73%
E		14	00	0002		2	2	8	6	03	Actuaciones deportivas		20	1955		250,000.00	0.00	250,000.00	10,000.00	144,484.63	154,484.63	61.79%	95,515.37	38.21%
E		14	00	0002		2	4	1	2	01	Ayudas y donaciones programadas a hogares y personas		20	1955		300,000.00	0.00	300,000.00	291,529.90	8,395.00	299,924.90	99.97%	75.10	0.03%
E		14	00	0002		2	4	1	2	01	Ayudas y donaciones programadas a hogares y personas		30	9996		48,147.06	0.00	48,147.06	38,850.00	9,290.00	48,140.00	99.99%	7.06	0.01%
E		14	00	0002		2	4	1	4	01	Becas Nacionales		30	9998		19,999.98	0.00	19,999.98	1,500.00	17,000.00	18,500.00	92.50%	1,499.98	7.50%
E		14	00	0003							<b>PRESTACIONES DE SALUD Y ASISTENCIA PRIMA</b>	223				65,000.00	0.00	65,000.00	62,624.71	2,300.00	64,924.71	99.9%	75.29	0.1%
E		14	00	0003		2	3	4	1	01	Productos medicinales		30	9996		65,000.00	0.00	65,000.00	82,624.71	2,300.00	84,924.71	99.88%	75.29	0.12%
E		15									<b>FOMENTO DE LA CULTURA, DEPORTE Y RECREAC</b>					5,000.00	0.00	5,000.00	0.00	4,500.00	4,500.00	90.0%	500.00	10.0%
E		15	00	0001							<b>FOMENTO DE LA CULTURA Y EL ARTE</b>	222				5,000.00	0.00	5,000.00	0.00	4,500.00	4,500.00	90.0%	500.00	10.0%
E		15	00	0001		2	2	8	6	01	Eventos generales		30	9998		5,000.00	0.00	5,000.00	0.00	4,500.00	4,500.00	90.00%	500.00	10.00%
E	98										<b>ADM. DE CONTRIBUCIONES ESPECIALES (TRANS</b>					371,852.96	0.00	371,852.96	175,600.00	110,200.00	285,800.00	76.9%	86,052.96	23.1%
E	98		00	0000							<b>TRANSFERENCIAS INSTITUCIONES PÚBLICAS Y</b>					371,852.96	0.00	371,852.96	175,600.00	110,200.00	285,800.00	76.9%	86,052.96	23.1%
E	98		00	0000		2	4	1	6	01	Transferencias corrientes a asociaciones sin fines de lucro		20	1955		371,852.96	0.00	371,852.96	175,600.00	110,200.00	285,800.00	76.86%	86,052.96	23.14%
<b>TOTAL CUENTA EDUCACION , SALUD Y GENERO</b>																<b>1,107,732.96</b>	<b>0.00</b>	<b>1,107,732.96</b>	<b>582,499.66</b>	<b>306,864.32</b>	<b>889,363.98</b>	<b>80.3%</b>	<b>218,368.98</b>	<b>19.7%</b>
<b>TOTAL RD\$</b>																<b>1,107,732.96</b>	<b>0.00</b>	<b>1,107,732.96</b>	<b>582,499.66</b>	<b>306,864.32</b>	<b>889,363.98</b>	<b>80.3%</b>	<b>218,368.98</b>	<b>19.7%</b>

  
Preparado por

  
Revisado por

  
Aprobado por

1- Contraloría General de la República, 2- Cámara de Cuentas, 3- Comisión de Fiscalización y Control, 4- Ayuntamiento Municipal, 5- Dirección General de Presupuesto (DIGEPRES), 6- Dirección General de Contabilidad Gubernamental (DIGECOG).

