

**MINISTERIO DE HACIENDA  
DIRECCION GENERAL DE PRESUPUESTO  
EJECUCION DE LOS INGRESOS Y FUENTES DE FINANCIAMIENTO  
CORRESPONDIENTE AL MES DE SEPTIEMBRE DE 2024**

CODIGO DEL CAPITULO 7017  
DENOMINACION AYUNTAMIENTO MUNICIPAL DE CEVICOS

Clasificador de Ingresos	Denominación	Fiscal Original	Fuente de Ingresos	Fuente Especif. Financ.	Departamento Financ.	Presupuesto			Perchido									
						Original	Modificaciones	Vigente	Acumulado Anterior	Realizado en el Mes	Acumulado a la Fecha	Balance por percibir						
1	2	3	4	5	6	7	8	9	10	11	12	13	14	15	16	17		
1	1	3	4	3	18	IMPUESTOS	6	7	8	9	10	11	12	13 = 1 + 0 - 2	14	15	16 = 4 + 15	17 = 13 - 16
1	1	4	3	18	18	Anuncios, muestras y catálogos	0	30	9996	102	310,000.00	0.00	310,000.00	10,000.00	155,307.00	111,100.00	266,407.00	43,999.00
1	1	4	3	19	19	Rodaje y transporte de materiales varios	0	30	9996	102	1,000.00	0.00	1,000.00	0.00	4,800.00	0.00	4,800.00	1,000.00
1	1	4	3	21	21	Carificación de animales	0	30	9996	102	1,000.00	10,000.00	11,000.00	2,600.00	0.00	0.00	2,600.00	8,400.00
1	1	4	3	29	29	Impuesto sobre registro de documentos	0	30	9996	102	1,000.00	127,802.00	128,802.00	2,600.00	2,800.00	2,800.00	128,801.00	1.00
1	1	4	3	33	33	Licencias de construcción	0	30	9996	102	200,000.00	-182,002.00	17,998.00	3,000.00	2,000.00	2,000.00	5,000.00	12,998.00
1	1	4	3	42	42	Construcción, nichos, fosas y panteones	0	30	9996	102	7,000.00	20,000.00	27,000.00	11,000.00	11,000.00	11,000.00	11,000.00	16,000.00
1	1	9	1	04	04	Otros arrendos diversos	0	30	9996	102	50,000.00	64,200.00	114,200.00	7,900.00	106,300.00	114,200.00	0.00	0.00
1	4	1	5	03	03	TRANSFERENCIAS					29,521,974.00	0.00	29,521,974.00	17,713,184.40	18,172,710.60	2,379,245.88	20,551,956.48	8,970,017.52
1	4	2	5	03	03	Transf. Corriente - Ordinaria según Ley	202	20	1955	100	17,713,184.40	0.00	17,713,184.40	11,417,262.92	1,427,547.53	12,844,810.45	4,868,373.95	
1	4	2	5	03	03	Transf. de Capital - Ordinaria según Ley	202	20	1955	100	11,808,789.60	0.00	11,808,789.60	6,755,447.68	951,698.35	7,707,146.03	4,101,843.57	
1	5					INGRESOS POR CONTRAPRESTACION					40,000.00	10,000.00	50,000.00	14,350.00	1,500.00	12,850.00	37,150.00	
1	5	1	3	14	14	Imunización y extirpación	0	30	9995	102	18,000.00	0.00	18,000.00	6,350.00	1,500.00	7,850.00	10,150.00	
1	5	1	3	20	20	Recopilación de sesechos sólidos	0	30	9995	102	20,000.00	0.00	20,000.00	0.00	0.00	0.00	20,000.00	
1	5	1	3	08	08	Mercados y hospedajes	0	30	9998	102	1,000.00	10,000.00	11,000.00	5,000.00	0.00	5,000.00	6,000.00	
1	5	1	5	16	16	Matanza y expendio de carnes	0	30	9998	102	1,000.00	0.00	1,000.00	0.00	0.00	0.00	1,000.00	
1	6					OTROS INGRESOS					15,675,140.69	1,430,619.73	17,105,760.42	1,975,217.51	9,000.00	1,984,217.51	15,121,542.91	
1	6	1	3	02	02	Permiso para Explotar Yacimientos Mineros	0	30	9998	102	15,565,140.69	1,440,619.73	17,005,760.42	1,953,217.51	0.00	1,953,217.51	15,052,542.91	
1	6	1	3	07	07	Arrendamiento de terrenos en centenarios	0	30	9996	102	110,000.00	-10,000.00	100,000.00	22,000.00	9,000.00	31,000.00	69,000.00	

**MINISTERIO DE HACIENDA**  
**DIRECCION GENERAL DE PRESUPUESTO**  
**EJECUCION DE LOS INGRESOS Y FUENTES DE FINANCIAMIENTO**  
**CORRESPONDIENTE AL MES DE SEPTIEMBRE DE 2024**

CODIGO DEL CAPITULO

7017

DENOMINACION

AVUNTAMIENTO MUNICIPAL DE CEVICOS

Clasificador de Ingresos	Tipo	Cuenta	Subcuenta	A.C.	Denominación	Finalidad Compartido	Fuente Fuente	Origen Fuente	Original	Presupuesto Modificaciones	Vigencia 13 = 1 + 6 + 12	Acumulado Anterior	Realizado en el mes	Acumulado a la Fecha	Balance por percibir	
																7
1	2	3	4	5	6	7	8	9	10	11	12	13 = 1 + 6 + 12	14	15	16 = 14 + 15	17 = 13 - 16
3	1	1	1	1	INCREMENTO DE PASIVOS					0.00	515,000.00	0.00	0.00	0.00	0.00	515,000.00
3	1	1	1	03	Distribución de saldos disponibles de periodos anteriores	0000	30	9998	121	0.00	515,000.00	0.00	0.00	0.00	0.00	515,000.00
<b>TOTAL GENERAL</b>										45,547,114.69	1,955,619.73	47,502,734.42	20,314,579.11	2,500,845.88	22,815,424.99	24,687,309.43

*[Firma]*  
Revisado por

*[Firma]*  
Revisado por

*[Firma]*  
Aprobado por

1- Contaduría General de la República, 2- Centro de Cuentas, 3- Comisión de Fiscalización y Control, 4- Ayuntamiento Municipal, 5- Dirección General de Presupuesto (DICEPRES), 6- Dirección General de Contabilidad Gubernamental (DICECOG)



**MINISTERIO DE HACIENDA**  
**DIRECCION GENERAL DE PRESUPUESTO**  
**EJECUCION DE LOS GASTOS Y APLICACIONES FINANCIERAS POR DESTINO DE FONDOS Y ESTRUCTURA PROGRAMATICA**  
**CORRESPONDIENTE AL MES DE SEPTIEMBRE DEL AÑO 2024**

CODIGO DEL CAPITULO 7017  
 DENOMINACION AYUNTAMIENTO MUNICIPAL DE CEVICOS

Código Fondo	Agrup no 4991	Estructura Proyectos-Reservados	Clasificador Tipo Cnt. Cta. Sca. Aux.	Denominación	Función	Fuente Espec.	Código Espec.	Original	Modificaciones	Vigente	Acumulado Anterior	Ejecución del Gasto			Devengado a la Fecha	Balance Disponible
												Compromiso	Devengado	Pagado		
				NORMAS POLITICAS Y ADMINISTRACION MUN	14	15	16	7.485.493,50	0,00	7.485.493,50	4.627.915,28	22 = 23 - 24	617.724,86	617.724,86	5.245.640,14	2.249.853,36
				NORMAS Y SEGUIMIENTOS				2.484.994,00	0,00	2.484.994,00	1.809.615,63	0,00	267.799,20	267.799,20	2.077.414,83	407.579,17
				REMUNERACIONES Y CONTRIBUCIONES				2.206.994,00	0,00	2.206.994,00	1.712.476,07	0,00	236.319,00	236.319,00	1.848.795,07	236.196,83
				Sueldos fijos	1101	20	1955	1.997.794,00	0,00	1.997.794,00	1.712.476,07	0,00	236.319,00	236.319,00	1.948.795,07	46.990,93
				Sueldo anual no. 13	1101	20	1955	209.200,00	0,00	209.200,00	0,00	0,00	0,00	0,00	0,00	209.200,00
				DIETAS Y GASTOS DE REPRESENTACION	1101	20	1955	90.000,00	0,00	90.000,00	62.500,00	0,00	7.500,00	7.500,00	70.000,00	20.000,00
				Gastos de representación en el país	1101	20	1955	90.000,00	0,00	90.000,00	15.000,00	0,00	7.500,00	7.500,00	70.000,00	20.000,00
				CONTRIBUCIONES A LA SEGURIDAD SOCIAL	1101	20	1955	188.000,00	0,00	188.000,00	34.639,56	0,00	23.980,20	23.980,20	58.619,76	123.380,24
				Contribuciones al seguro de salud	1101	20	1955	90.000,00	0,00	90.000,00	10.780,20	0,00	10.780,20	10.780,20	25.760,20	64.239,80
				Contribuciones al seguro de pensiones	1101	20	1955	90.000,00	0,00	90.000,00	15.000,00	0,00	10.300,00	10.300,00	25.380,00	64.520,00
				Contribuciones al seguro de riesgo laboral	1101	30	9995	8.000,00	0,00	8.000,00	4.639,56	0,00	2.840,00	2.840,00	7.479,56	520,44
				ADMINISTRACION MUNICIPAL	111			3.339.000,00	-20.000,00	3.319.000,00	2.051.609,55	0,00	246.879,66	246.879,66	2.336.489,21	980.510,79
				REMUNERACIONES				2.664.000,00	0,00	2.664.000,00	1.618.609,55	0,00	194.282,40	194.282,40	2.012.891,95	641.108,05
				Sueldos fijos	1101	20	1955	2.336.000,00	0,00	2.336.000,00	1.318.609,55	0,00	194.282,40	194.282,40	2.012.891,95	363.108,05
				Sueldo anual no. 13	1101	20	1955	258.000,00	0,00	258.000,00	0,00	0,00	0,00	0,00	258.000,00	
				DIETAS Y GASTOS DE REPRESENTACION	1101	30	9996	410.000,00	0,00	410.000,00	273.000,00	0,00	30.000,00	30.000,00	303.000,00	107.000,00
				Diets en el país	1101	30	9996	50.000,00	0,00	50.000,00	33.000,00	0,00	0,00	0,00	33.000,00	
				Gastos de representación en el país	1101	30	9996	360.000,00	0,00	360.000,00	240.000,00	0,00	30.000,00	30.000,00	270.000,00	90.000,00
				CONTRIBUCIONES A LA SEGURIDAD SOCIAL	1101	30	9995	275.000,00	-20.000,00	255.000,00	0,00	0,00	22.597,26	22.597,26	232.402,74	2.32.402,74
				Contribuciones al seguro de salud	1101	30	9995	135.000,00	-20.000,00	115.000,00	0,00	0,00	10.275,20	10.275,20	104.724,80	144.724,80
				Contribuciones al seguro de pensiones	1101	30	9995	135.000,00	0,00	135.000,00	0,00	0,00	10.159,06	10.159,06	1.159,06	124.841,94
				Contribuciones al seguro de riesgo laboral	1101	30	9996	5.000,00	0,00	5.000,00	0,00	0,00	2.164,00	2.164,00	2.836,00	2.836,00
				SERVICIOS ADMINISTRATIVOS Y FINANCIEROS	111			1.671.499,50	20.000,00	1.691.499,50	728.690,10	0,00	103.046,00	103.046,00	828.736,10	861.753,40
				REMUNERACIONES				1.514.500,00	0,00	1.514.500,00	722.261,73	0,00	82.728,00	82.728,00	804.999,73	709.510,22
				Sueldos fijos	1102	20	1955	1.398.000,00	0,00	1.398.000,00	722.261,73	0,00	82.728,00	82.728,00	804.999,73	593.010,22
				Sueldo anual no. 13	1102	20	1955	116.500,00	0,00	116.500,00	0,00	0,00	0,00	0,00	116.500,00	
				DIETAS Y GASTOS DE REPRESENTACION	1102	30	9996	50.000,00	0,00	50.000,00	0,00	0,00	0,00	0,00	50.000,00	
				Diets en el país	1102	30	9996	50.000,00	0,00	50.000,00	0,00	0,00	0,00	0,00	50.000,00	

**MINISTERIO DE HACIENDA  
DIRECCION GENERAL DE PRESUPUESTO  
EJECUCION DE LOS GASTOS Y APLICACIONES FINANCIERAS POR DESTINO DE FONDOS Y ESTRUCTURA PROGRAMATICA  
CORRESPONDIENTE AL MES DE SEPTIEMBRE DEL AÑO 2024**


CODIGO DEL CAPITULO **7017**  
DENOMINACION **AYUNTAMIENTO MUNICIPAL DE CEVICOS**

Cuenta	Aprobada	no	Estructura	Clasificador	Denominacion	Fuente	Forma	Categoría	Presupuesto		Acumulado	Ejecucion del Gasto				Devengado a la Fecha	Balance Disponible
									Original	Modificaciones		Vigente	Anterior	Compromiso	Devengado		
1	2	3	4	5	6	7	8	9	10	11	12	13	14	15	16	17	18
					NORMAS POLITICAS Y ADMINISTRACION MUN	14	19	17	7.400,00	0,00	7.400,00	21	22 = 23 - 24	23	24	25 = 27 - 25	26 = 18 - 25
					SERVICIOS ADMINISTRATIVOS Y FINANCIEROS				7.400,00	0,00	7.400,00						
					CONTRATACION DE SERVICIOS				7.400,00	0,00	7.400,00						
					OTROS SERVICIOS NO INCLUIDOS EN CONCEPTOS ANTERIORES				7.400,00	0,00	7.400,00						
					GESTION Y ADMINISTRACION DE SOCIALES				7.400,00	0,00	7.400,00						
					ASISTENCIA SOCIAL				1.194.878,96	0,00	1.194.878,96						
					TRANSFERENCIAS CORRIENTES				835.667,76	0,00	835.667,76						
					TRANSFERENCIAS CORRIENTES AL SECTOR PRIVADO				835.667,76	0,00	835.667,76						
					Ayudas y donaciones programadas a hogares y personas				835.667,76	0,00	835.667,76						
					EDUCACION Y FORMACION INTEGRAL				356.211,20	0,00	356.211,20						
					REMUNERACIONES Y CONTRIBUCIONES				68.211,20	0,00	68.211,20						
					REMUNERACIONES				24.000,00	0,00	24.000,00						
					CONTRIBUCIONES A LA SEGURIDAD SOCIAL				44.211,20	0,00	44.211,20						
					Contribuciones al seguro de salud				44.211,20	0,00	44.211,20						
					Contribuciones al seguro de pensiones				20.219,20	0,00	20.219,20						
					Contribuciones al seguro de riesgo laboral				24.000,00	0,00	24.000,00						
					TRANSFERENCIAS CORRIENTES				3.744,00	0,00	3.744,00						
					TRANSFERENCIAS CORRIENTES AL SECTOR PRIVADO				288.000,00	0,00	288.000,00						
					Ayudas y donaciones ocasionales a hogares y personas				288.000,00	0,00	288.000,00						
					Ayudas y donaciones ocasionales a hogares y personas				277.000,00	0,00	277.000,00						
					TOTAL GENERAL				1.199.278,96	0,00	1.199.278,96						
					GRAN TOTAL				45.547.114,09	1.955.619,73	47.502.733,82	21.385.972,88	0,00	3.543.356,63	3.543.356,63	24.959.728,51	22.959.004,91

Presupuesto por

Revisado por

Aprobado por



**MINISTERIO DE HACIENDA  
DIRECCION GENERAL DE PRESUPUESTO  
EJECUCION DE LOS GASTOS Y APLICACIONES FINANCIERAS POR DESTINO DE FONDOS Y ESTRUCTURA PROGRAMATICA  
CORRESPONDIENTE AL MES DE SEPTIEMBRE DEL AÑO 2024**

CODIGO DEL CAPITULO 7017  
DENOMINACION AYUNTAMIENTO MUNICIPAL DE CEVICOS


Orden Asign	Asign	Estructura	Clasificador	Denominación	Función	Fuente Financ.	Línea Especif.	Código Financ.	Presupuesto			Acumulado		Ejecución del Gasto				Devenido a la Fecha	Balance Disponible
									Original	Modificaciones	Vigente	Anterior	Compromiso	Devenido	Pagado	25 = 21 + 23	26 = 19 - 25		
1	2	3	4	5	6	7	8	9	10	11	12	13	14	15	16	17	18	19	20
	01	00	0003		11				1887.499,94	1.568.000,00	3.245.499,94	1.811.712,11	0,00	557.078,60	557.078,60	2.368.790,71	1.066.709,23		
	01	00	0003		11				1.802.500,00	1.518.000,00	3.320.500,00	1.868.353,98	0,00	492.078,60	492.078,60	2.398.432,58	1.022.067,42		
	01	00	0003		11				1.303.100,00	0,00	1.303.100,00	756.663,29	0,00	129.000,00	129.000,00	885.663,29	417.436,71		
	01	00	0003		11				1.200.000,00	0,00	1.200.000,00	726.663,29	0,00	129.000,00	129.000,00	885.663,29	314.336,71		
	01	00	0003		11				100.000,00	0,00	100.000,00	0,00	0,00	0,00	0,00	0,00	0,00		
	01	00	0003		11				3.100,00	0,00	3.100,00	0,00	0,00	0,00	0,00	0,00	0,00		
	01	00	0003		11				1.300,00	0,00	1.300,00	0,00	0,00	0,00	0,00	0,00	0,00		
	01	00	0003		11				999,80	0,00	999,80	0,00	0,00	0,00	0,00	0,00	0,00		
	01	00	0003		11				1.200,00	0,00	1.200,00	0,00	0,00	0,00	0,00	0,00	0,00		
	01	00	0003		11				600,00	0,00	600,00	0,00	0,00	0,00	0,00	0,00	0,00		
	01	00	0003		11				224.000,00	836.000,00	1.062.000,00	453.506,69	0,00	72.805,60	72.805,60	526.312,29	536.697,71		
	01	00	0003		11				75.000,00	-25.000,00	50.000,00	24.245,69	0,00	0,00	0,00	24.245,69	25.754,31		
	01	00	0003		11				59.000,00	78.000,00	137.000,00	53.000,00	0,00	22.300,00	22.300,00	79.300,00	61.700,00		
	01	00	0003		11				50.000,00	-22.000,00	28.000,00	6.000,00	0,00	0,00	0,00	6.000,00	20.000,00		
	01	00	0003		11				9.000,00	100.000,00	109.000,00	45.000,00	0,00	22.300,00	22.300,00	67.300,00	41.700,00		
	01	00	0003		11				30.000,00	0,00	30.000,00	2.000,00	0,00	0,00	0,00	2.000,00	28.000,00		
	01	00	0003		11				30.000,00	0,00	30.000,00	2.000,00	0,00	0,00	0,00	2.000,00	26.000,00		
	01	00	0003		11				60.000,00	765.000,00	825.000,00	374.251,00	0,00	50.505,60	50.505,60	424.765,60	420.233,40		
	01	00	0003		11				50.000,00	20.000,00	70.000,00	65.920,00	0,00	0,00	0,00	65.920,00	6.080,00		
	01	00	0003		11				10.000,00	0,00	10.000,00	0,00	0,00	0,00	0,00	16.000,00	0,00		
	01	00	0003		11				0,00	350.000,00	350.000,00	300.241,00	0,00	44.305,60	44.305,60	344.646,60	5.363,40		
	01	00	0003		11				0,00	413.000,00	413.000,00	0,00	0,00	0,00	0,00	406.800,00	6.200,00		
	01	00	0003		11				275.400,00	680.000,00	955.400,00	596.184,00	0,00	290.273,00	290.273,00	886.457,00	69.943,00		
	01	00	0003		11				100.000,00	530.000,00	630.000,00	377.878,00	0,00	190.493,00	190.493,00	566.371,00	61.629,00		
	01	00	0003		11				100.000,00	0,00	100.000,00	51.300,00	0,00	0,00	0,00	51.300,00	8.700,00		
	01	00	0003		11				0,00	530.000,00	530.000,00	266.578,00	0,00	190.493,00	190.493,00	477.071,00	52.929,00		
	01	00	0003		11				75.400,00	0,00	75.400,00	43.865,00	0,00	24.530,00	24.530,00	68.395,00	7.005,00		
	01	00	0003		11				75.400,00	0,00	75.400,00	43.865,00	0,00	24.530,00	24.530,00	68.395,00	7.005,00		


**MINISTERIO DE HACIENDA**  
**DIRECCION GENERAL DE PRESUPUESTO**  
**EJECUCION DE LOS GASTOS Y APLICACIONES FINANCIERAS POR DESTINO DE FONDOS Y ESTRUCTURA PROGRAMATICA**  
**CORRESPONDIENTE AL MES DE SEPTIEMBRE DEL AÑO 2024**


CODIGO DEL CAPITULO 7017


DENOMINACION AYUNTAMIENTO MUNICIPAL DE CEVICOS

Cuenta	Anexo	Programa	Subprograma	Estructura	Clasificador	Denominación	Zona	Fondo	Especif.	Objeto	Presupuesto		Acumulado		Ejecución del Gasto			Devengado a la Fecha	Balance Disponible						
											Original	Modificaciones	Vigente	Anterior	Compromiso	Devengado	Pagado								
1	2	3	4	5	6	7	8	9	10	11	12	13	14	15	16	17	18	19	20	21	22 = 23 + 24	23	24	25 = 21 + 23	26 = 18 - 25
P	01	00	0004		2	CONTRIBUCIONES A LA SEGURIDAD SOCIAL		102	20	1985	100	67,000.00	20,000.00	107,000.00	0.00	0.00	0.00	20,318.00	20,318.00	86,682.00				86,682.00	
P	01	00	0004		2	Contribuciones al seguro de salud		102	20	1985	100	42,500.00	0.00	42,500.00	0.00	0.00	0.00	9,344.00	9,344.00	33,156.00				33,156.00	
P	01	00	0004		2	Contribuciones al seguro de pensiones		102	20	1985	100	42,500.00	0.00	42,500.00	0.00	0.00	0.00	8,894.00	8,894.00	33,606.00				33,606.00	
P	01	00	0004		2	Contribuciones al seguro de riesgo laboral		102	20	1985	102	0.00	20,000.00	0.00	20,000.00	0.00	0.00	2,080.00	2,080.00	17,920.00				17,920.00	
P	01	00	0004		2	Contribuciones al seguro de resgo laboral		102	30	9998	102	2,000.00	0.00	2,000.00	0.00	0.00	0.00	0.00	0.00	2,000.00				2,000.00	
P	01	00	0004		2	CONTRATACION DE SERVICIOS						19,999.50	0.00	19,999.50	4,428.32	0.00	0.00	0.00	0.00	15,571.18				15,571.18	
P	01	00	0004		2	OTROS SERVICIOS NO INCLUIDOS EN CONCEPTOS ANTERIORES						19,999.50	0.00	19,999.50	4,428.32	0.00	0.00	0.00	0.00	15,571.18				15,571.18	
P	01	00	0004		2	Comisiones y gastos bancarios		102	20	1985	100	19,999.50	0.00	19,999.50	0.00	0.00	0.00	0.00	0.00	19,999.50				19,999.50	
<b>TOTAL GENERAL</b>												7,495,493.50	0.00	7,495,493.50	4,627,915.28	0.00	0.00	617,724.95	617,724.95	5,245,940.14	2,249,853.36				2,249,853.36

Preparado por 

Revisado por 

Aprobado por 



**MINISTERIO DE HACIENDA  
DIRECCION GENERAL DE PRESUPUESTO  
EJECUCION DE LOS GASTOS Y APLICACIONES FINANCIERAS POR DESTINO DE FONDOS Y ESTRUCTURA PROGRAMATICA  
CORRESPONDIENTE AL MES DE SEPTIEMBRE DEL AÑO 2024**

CODIGO DEL CAPITULO **7017**  
DENOMINACION **AYUNTAMIENTO MUNICIPAL DE CEVICOS**

Código	Estructura	Clasificador	Denominación	Función	Fuente	Límite	Dependencia	Presupuesto			Acumulado		Ejecución del Gasto			Devengado a la Fecha		Balance Disponible
								Original	Modificaciones	Vigente	Anterior	Compromiso	Devengado	Pagado	25 = 21 + 23	26 = 16 - 25		
1	2	3	4	5	6	7	8	9	10	11	12	13	14	15	16	17	18	19
S	01 00 0003	2 3 9	PRODUCTOS Y UTILES VARIOS	14	15	16	17	18	19	20 = 12 + 19	21	22 = 23 - 24	23	24	25 = 21 + 23	26 = 16 - 25		
S	01 00 0003	2 3 9	Utiles de escritorio, oficina Informática y de empaque	1101	20	1955	100	100,000.00	150,000.00	250,000.00	174,441.00	0.00	75,250.00	75,250.00	249,691.00	309.00		
S	01 00 0004	2 3 9	SERVICIOS ADMINISTRATIVOS Y FINANCIEROS	111				100,000.00	50,000.00	250,000.00	174,441.00	0.00	75,250.00	75,250.00	249,691.00	309.00		
S	01 00 0004	2 1 1	REMUNERACIONES Y CONTRIBUCIONES					0.00	100,000.00	114,999.94	5,358.13	0.00	65,000.00	65,000.00	70,358.13	44,841.81		
S	01 00 0004	2 1 1	REMUNERACIONES					0.00	100,000.00	100,000.00	0.00	0.00	65,000.00	65,000.00	65,000.00	35,000.00		
S	01 00 0004	2 2 2	CONTRATACION DE SERVICIOS					0.00	100,000.00	14,999.94	0.00	0.00	0.00	0.00	0.00	0.00		
S	01 00 0004	2 2 3	VITICOS					50,000.00	-50,000.00	0.00	0.00	0.00	0.00	0.00	0.00	0.00		
S	01 00 0004	2 2 3	Viáticos dentro del país	1101	20	1955	100	50,000.00	-50,000.00	0.00	0.00	0.00	0.00	0.00	0.00	0.00		
S	01 00 0004	2 2 8	OTROS SERVICIOS NO INCLUIDOS EN CONCEPTOS ANTERIORES					14,999.94	0.00	14,999.94	5,358.13	0.00	0.00	0.00	5,358.13	9,841.81		
S	01 00 0004	2 2 8	Comisiones y gastos bancarios	1102	20	1955	100	14,999.94	0.00	14,999.94	5,358.13	0.00	0.00	0.00	5,358.13	9,841.81		
S	11		OBRAS PUBLICAS MUNICIPALES					950,000.00	-203,000.00	747,000.00	709,645.00	0.00	0.00	0.00	709,645.00	37,355.00		
S	11 00 0001	2 3	COORDINACION, EJECUCION Y FISCALIZACION	231				950,000.00	-203,000.00	747,000.00	709,645.00	0.00	0.00	0.00	709,645.00	37,355.00		
S	11 00 0001	2 3	MATERIALES Y SUMINISTROS					950,000.00	-203,000.00	747,000.00	709,645.00	0.00	0.00	0.00	709,645.00	37,355.00		
S	11 00 0001	2 3 7	COMBUSTIBLES, LUBRICANTES, PRODUCTOS QUIMICOS Y CONEXOS					50,000.00	0.00	50,000.00	23,285.00	0.00	0.00	0.00	23,285.00	26,715.00		
S	11 00 0001	2 3 7	Gasolina	2503	20	1955	100	50,000.00	0.00	50,000.00	23,285.00	0.00	0.00	0.00	23,285.00	26,715.00		
S	11 00 0001	2 3 7	Gasol	2503	20	1955	100	900,000.00	-203,000.00	697,000.00	656,360.00	0.00	0.00	0.00	656,360.00	10,640.00		
S	12		ORNATO Y SANEAMIENTO DE CALLES, PLAZAS Y ZONAS					6,212,912.00	-1,050,000.00	5,162,912.00	3,049,345.40	0.00	0.00	377,500.00	3,428,845.40	1,736,066.60		
S	12 00 0002	2 1	GESTION Y ADMINISTRACION DE SERVICIOS					2,031,300.00	0.00	2,031,300.00	1,105,200.00	0.00	0.00	136,500.00	1,241,700.00	789,600.00		
S	12 00 0002	2 1 1	REMINERACIONES Y CONTRIBUCIONES					2,031,300.00	0.00	2,031,300.00	1,105,200.00	0.00	0.00	136,500.00	1,241,700.00	789,600.00		
S	12 00 0002	2 1 1	REMINERACIONES					2,028,000.00	0.00	2,028,000.00	1,105,200.00	0.00	0.00	136,500.00	1,241,700.00	786,300.00		
S	12 00 0002	2 1 1	Personal de carácter temporal	3201	20	1955	100	1,872,000.00	0.00	1,872,000.00	1,105,200.00	0.00	0.00	136,500.00	1,241,700.00	639,300.00		
S	12 00 0002	2 1 4	Sueldo anual no 13	3201	20	1955	100	156,000.00	0.00	156,000.00	0.00	0.00	0.00	0.00	156,000.00			
S	12 00 0002	2 1 5	CONTRIBUCIONES A LA SEGURIDAD SOCIAL					3,300.00	0.00	3,300.00	0.00	0.00	0.00	0.00	3,300.00			
S	12 00 0002	2 1 5	Contribuciones al seguro de salud	3201	30	9998	102	1,300.00	0.00	1,300.00	0.00	0.00	0.00	0.00	1,300.00			
S	12 00 0002	2 1 5	Contribuciones al seguro de pensiones	3201	20	1955	100	1,500.00	0.00	1,500.00	0.00	0.00	0.00	0.00	1,500.00			
S	12 00 0002	2 1 5	Contribuciones al seguro de riesgo laboral	3201	20	1955	100	600.00	0.00	600.00	0.00	0.00	0.00	0.00	600.00			
S	12 00 0003	2 1 1	MANEJO DE RESERVO SOLIDOS	228				3,196,402.00	-1,050,000.00	2,146,402.00	1,569,145.40	0.00	0.00	186,000.00	1,755,145.40	391,256.60		
S	12 00 0003	2 1 1	REMINERACIONES					3,192,802.00	-1,050,000.00	2,142,802.00	1,569,145.40	0.00	0.00	186,000.00	1,755,145.40	387,256.60		
S	12 00 0003	2 1 1	REMINERACIONES					2,838,102.00	-1,050,000.00	1,788,102.00	1,569,145.40	0.00	0.00	186,000.00	1,755,145.40	382,596.60		

**MINISTERIO DE HACIENDA**  
**DIRECCION GENERAL DE PRESUPUESTO**  
**EJECUCION DE LOS GASTOS Y APLICACIONES FINANCIERAS POR DESTINO DE FONDOS Y ESTRUCTURA PROGRAMATICA**  
**CORRESPONDIENTE AL MES DE SEPTIEMBRE DEL AÑO 2024**

CODIGO DEL CAPITULO **7017**  
AJUNTAMIENTO MUNICIPAL DE CEVICOS


Orden Ano	Item	Estructura	Clasificador	Denominacion	Funcion	Cuenta	Ejercicio	Cuenta	Presupuesto			Ejecucion del Gasto			Devengado a la Fecha	Balance Disponibile	
									Original	Modificaciones	Vigente	Anterior	Compromiso	Devengado			Pagado
1	2	3	4	5	6	7	8	9	10	11	12	13	14	15	16	17	
S	12.00	0003	2	1	5	1	01	Sueldo anual no. 13	3202	20	1955	100	254,500.00	0.00	254,500.00	0.00	254,500.00
S	12.00	0003	2	1	5	1	01	CONTRIBUCIONES A LA SEGURIDAD SOCIAL	3202	20	1955	100	3,800.00	0.00	3,800.00	0.00	3,800.00
S	12.00	0003	2	1	5	1	01	Contribuciones al seguro de salud	3202	20	1955	100	1,300.00	0.00	1,300.00	0.00	1,300.00
S	12.00	0003	2	1	5	2	01	Contribuciones al seguro de pensiones	3202	20	1955	100	1,300.00	0.00	1,300.00	0.00	1,300.00
S	12.00	0003	2	1	5	3	01	Contribuciones al seguro de riesgo laboral	3202	20	1955	100	1,200.00	0.00	1,200.00	0.00	1,200.00
S	12.00	0004	2	1	1	1	08	SUPERVISION Y ADMINISTRACION DE CEMENTER	228				312,000.00	0.00	312,000.00	0.00	312,000.00
S	12.00	0004	2	1	1	2	08	REMUNERACIONES	3101	20	1955	100	288,000.00	0.00	288,000.00	0.00	288,000.00
S	12.00	0004	2	1	1	4	01	Personal de carácter temporal	3101	20	1955	100	24,000.00	0.00	24,000.00	0.00	24,000.00
S	12.00	0004	2	1	5	1	01	Sueldo anual no. 13	3101	20	1955	100	1,960.00	0.00	1,960.00	0.00	1,960.00
S	12.00	0004	2	1	5	2	01	CONTRIBUCIONES A LA SEGURIDAD SOCIAL	3101	20	1955	100	800.00	0.00	800.00	0.00	800.00
S	12.00	0004	2	1	5	3	01	Contribuciones al seguro de salud	3101	20	1955	100	840.00	0.00	840.00	0.00	840.00
S	12.00	0004	2	1	5	3	01	Contribuciones al seguro de pensiones	3101	20	1955	100	320.00	0.00	320.00	0.00	320.00
S	12.00	0004	2	1	5	3	01	Contribuciones al seguro de riesgo laboral	3101	20	1955	100	320.00	0.00	320.00	0.00	320.00
S	12.00	0006	2	1	1	1	08	REMUNERACIONES	228				671,250.00	0.00	671,250.00	0.00	671,250.00
S	12.00	0006	2	1	1	2	08	PERSONAL DE CARACTER TEMPORAL	1401	20	1955	100	618,000.00	0.00	618,000.00	0.00	618,000.00
S	12.00	0006	2	1	1	4	01	Sueldo anual no. 13	1401	20	1955	100	51,500.00	0.00	51,500.00	0.00	51,500.00
S	12.00	0006	2	1	5	1	01	CONTRIBUCIONES A LA SEGURIDAD SOCIAL	1401	20	1955	100	1,750.00	0.00	1,750.00	0.00	1,750.00
S	12.00	0006	2	1	5	2	01	Contribuciones al seguro de salud	1401	20	1955	100	1,100.00	0.00	1,100.00	0.00	1,100.00
S	12.00	0006	2	1	5	3	01	Contribuciones al seguro de pensiones	1401	20	1955	100	350.00	0.00	350.00	0.00	350.00
S	12.00	0006	2	1	5	3	01	Contribuciones al seguro de riesgo laboral	1401	20	1955	100	300.00	0.00	300.00	0.00	300.00
S	98	00	0000					ADM. DE CONTRIBUCIONES ESPECIALES (TRANS					264,000.00	0.00	264,000.00	0.00	264,000.00
S	98	00	0000					TRANSFERENCIAS INSTITUCIONES PUBLICAS Y					200,000.00	0.00	200,000.00	0.00	200,000.00
S	98	00	0000					TRANSFERENCIAS CORRIENTES					264,000.00	0.00	264,000.00	0.00	264,000.00
S	98	00	0000					TRANSFERENCIAS CORRIENTES AL SECTOR PRIVADO					200,000.00	0.00	200,000.00	0.00	200,000.00
S	98	00	0000					TRANSFERENCIAS CORRIENTES AL SECTOR PRIVADO					264,000.00	0.00	264,000.00	0.00	264,000.00
S	99	00	0000					Ayudas y donaciones ocasionales a hogares y personas	103	20	1955	100	264,000.00	0.00	264,000.00	0.00	264,000.00




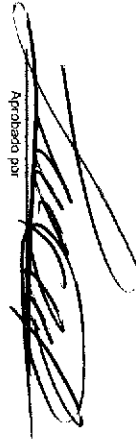
**MINISTERIO DE HACIENDA  
DIRECCION GENERAL DE PRESUPUESTO  
EJECUCION DE LOS GASTOS Y APLICACIONES FINANCIERAS POR DESTINO DE FONDOS Y ESTRUCTURA PROGRAMATICA  
CORRESPONDIENTE AL MES DE SEPTIEMBRE DEL AÑO 2024**

CODIGO DEL CAPITULO 7017  
DENOMINACION AYUNTAMIENTO MUNICIPAL DE CEVICOS

Cuentas Ano Fin.	Año Inici	Año Termin	Estructura					Clasificador					Denominación	Función	Línea Especif.	Objetivo Funci.	Presupuesto			Acumulado			Ejecución del Gasto			Devengado a la Fecha	Balance Disponible
			Proy.	Modif.	Recor.	Supl.	Tip.	Obj.	Cla.	Subcl.	Aux.	Original					Modificaciones	Vigente	Anterior	Compromiso	Devengado	Pagado	25 = 27 + 23	26 = 18 - 25			
da	da	da	3	4	5	6	7	8	9	10	11	12	13	14	15	16	17	18	19	20 = 18 + 19	21	22 = 23 + 24	23	24	25 = 27 + 23	26 = 18 - 25	
													TOTAL GENERAL					9.294.471,94	515.000,00	9.809.471,94	5.966.002,57	0,00	969.578,60	969.578,60	6.836.581,11	2.973.890,83	

Preparado por 

Revisado por 

Aprobado por 



**MINISTERIO DE HACIENDA**  
**DIRECCION GENERAL DE PRESUPUESTO**  
**EJECUCION DE LOS GASTOS Y APLICACIONES FINANCIERAS POR DESTINO DE FONDOS Y ESTRUCTURA PROGRAMATICA**  
**CORRESPONDIENTE AL MES DE SEPTIEMBRE DEL AÑO 2024**

CODIGO DEL CAPITULO 7017  
DENOMINACION AYUNTAMIENTO MUNICIPAL DE CEVICOS

Orden No	Agrup No	3 de Fond Asig	4 de 180	Estructura	Clasificador	Denominación	Presupuesto		Anterior	Ejecucion del Gasto		Devengado a la Fecha	Balance Disponible		
							Original	Modificaciones		Vigente	Devengado			Pagado	
1	2	3	4	5	6	7	8	9	10	11	12	13	14		
	01	00	0003			NORMAS, POLITICAS Y ADMINISTRACION MUN	291,178.22	1,603,000.00	1,894,178.22	1,375,660.88	0.00	94,695.67	94,695.67	1,470,366.53	423,821.67
						ADMINISTRACION MUNICIPAL	111	1,603,000.00	1,638,178.22	1,298,977.00	0.00	94,695.67	94,695.67	1,393,672.67	244,505.55
						MATERIALES Y SUMINISTROS	0.00	1,603,000.00	1,603,000.00	1,279,337.00	0.00	94,695.67	94,695.67	1,374,032.67	228,967.33
						PRODUCTOS DE MINERALES, METALICOS Y NO METALICOS	0.00	1,603,000.00	1,603,000.00	1,279,337.00	0.00	94,695.67	94,695.67	1,374,032.67	228,967.33
						Bienes muebles menores	0.00	1,603,000.00	1,603,000.00	1,279,337.00	0.00	94,695.67	94,695.67	1,374,032.67	228,967.33
						MOBILIARIO Y EQUIPO	0.00	1,603,000.00	1,603,000.00	1,279,337.00	0.00	94,695.67	94,695.67	1,374,032.67	228,967.33
						Muebles de oficina y estantería	0.00	1,603,000.00	1,603,000.00	1,279,337.00	0.00	94,695.67	94,695.67	1,374,032.67	228,967.33
						SERVICIOS ADMINISTRATIVOS Y FINANCIEROS	111	0.00	0.00	0.00	0.00	0.00	0.00	0.00	0.00
						CONTRATACION DE SERVICIOS	0.00	0.00	0.00	0.00	0.00	0.00	0.00	0.00	
						OTROS SERVICIOS NO INCLUIDOS EN CONCEPTOS ANTERIORES	0.00	0.00	0.00	0.00	0.00	0.00	0.00	0.00	
						Comisiones y gastos bancarios	0.00	0.00	0.00	0.00	0.00	0.00	0.00	0.00	
						Servicios de informática y sistemas computarizados	0.00	0.00	0.00	0.00	0.00	0.00	0.00	0.00	
						Servicios de informática y sistemas computarizados	0.00	0.00	0.00	0.00	0.00	0.00	0.00	0.00	
						OBRAS PUBLICAS MUNICIPALES	112	0.00	0.00	0.00	0.00	0.00	0.00	0.00	
						CONSTRUCCION DE ACERAS Y CONTENES - DIFE	0.00	0.00	0.00	0.00	0.00	0.00	0.00	0.00	
						OBRAS	0.00	0.00	0.00	0.00	0.00	0.00	0.00	0.00	
						INFRAESTRUCTURA	0.00	0.00	0.00	0.00	0.00	0.00	0.00	0.00	
						Infraestructura terrestre y obras anexas	0.00	0.00	0.00	0.00	0.00	0.00	0.00	0.00	
						CONSTRUCCION DE PUENTE CAJON EN EL RIO B	0.00	0.00	0.00	0.00	0.00	0.00	0.00	0.00	
						Infraestructura terrestre y obras anexas	0.00	0.00	0.00	0.00	0.00	0.00	0.00	0.00	
						CONSTRUCCION DE ACERAS Y CONTENES EN EL	0.00	0.00	0.00	0.00	0.00	0.00	0.00	0.00	
						Infraestructura terrestre y obras anexas	0.00	0.00	0.00	0.00	0.00	0.00	0.00	0.00	
						REPARACION DE CAMINOS VEICUALES	0.00	0.00	0.00	0.00	0.00	0.00	0.00	0.00	
						Infraestructura terrestre y obras anexas	0.00	0.00	0.00	0.00	0.00	0.00	0.00	0.00	
						CONSTRUCCION SEGUNDA CAPILLA SECOR JAJON	0.00	0.00	0.00	0.00	0.00	0.00	0.00	0.00	
						OBRAS EN EDIFICACIONES	0.00	0.00	0.00	0.00	0.00	0.00	0.00	0.00	
						Obras para edificación no residencial	0.00	0.00	0.00	0.00	0.00	0.00	0.00	0.00	

**MINISTERIO DE HACIENDA  
DIRECCION GENERAL DE PRESUPUESTO  
EJECUCION DE LOS GASTOS Y APLICACIONES FINANCIERAS POR DESTINO DE FONDOS Y ESTRUCTURA PROGRAMATICA  
CORRESPONDIENTE AL MES DE SEPTIEMBRE DEL AÑO 2024**

CODIGO DEL CAPITULO **7017**  
DENOMINACION **AYUNTAMIENTO MUNICIPAL DE CEVICOS**


Detalle Anexo	Estructura	Clasificador	Denominación	Función	F. Anál.	F. Ejec.	Categoría	Original	Modificaciones	Vigente	Acumulado	Ejecución del Gasto		Devengado a la Fecha	Balance Disponible	
												Anterior	Compromiso			Devengado
Proy. Anál.	Proy. Anál.	Proy. Anál.	Proy. Anál.	Proy. Anál.	Proy. Anál.	Proy. Anál.	Proy. Anál.	Proy. Anál.	Proy. Anál.	Proy. Anál.	Proy. Anál.	Proy. Anál.	Proy. Anál.	Proy. Anál.	Proy. Anál.	
3	4	5	6	7	8	9	10	11	12	13	14	15	16	17	18	
1	1113 0051	2 7 1 2 01	CONSTRUCCION DE ORIGINA EN EL 2DO NIVEL	14	15	16	17	18	19	20 = 18 + 19	21	22 = 23 - 24	23	24	25 = 21 + 23	26 = 18 - 25
			Obras para edificación no residencial	101	20	1955	100	1,000,000.00	-1,000,000.00	0.00	0.00	0.00	0.00	0.00	0.00	0.00
			REPARACION DE VIVIENDAS					500,000.00	0.00	500,000.00	248,150.00	0.00	0.00	0.00	248,150.00	251,850.00
			Obras para edificación residencial (viviendas)	101	20	1955	100	500,000.00	0.00	500,000.00	248,150.00	0.00	0.00	0.00	248,150.00	251,850.00
			COLOCACION DE LAMPARAS (ILUMINACION CAL)					400,000.00	0.00	400,000.00	105,800.00	0.00	0.00	0.00	105,800.00	294,200.00
			ILUMINACION PLAY DE SOFTBALL - CUBICAJEO	4104	20	1955	100	400,000.00	0.00	400,000.00	105,800.00	0.00	0.00	0.00	105,800.00	294,200.00
			Obras de energía	4104	30	1955	102	0.00	6,640,819.73	6,640,819.73	1,740,819.73	0.00	0.00	0.00	1,740,819.73	4,900,000.00
			SANEAMIENTO Y ACONDICIONAMIENTO DE CAYAD					500,000.00	0.00	500,000.00	159,600.00	0.00	0.00	0.00	159,600.00	46,400.00
			Otras Infraestructuras y saneamiento	3103	20	1955	100	500,000.00	0.00	500,000.00	159,600.00	0.00	0.00	0.00	159,600.00	46,400.00
			GESTION Y ADMINISTRACION DE SERVICIOS					1,000,000.00	2,000,000.00	3,000,000.00	1,363,065.00	0.00	1,099,233.50	1,099,233.50	2,462,268.50	537,701.50
			MANEJO DE RESIDUOS SOLIDOS	228				800,000.00	2,000,000.00	2,800,000.00	915,775.00	0.00	1,047,486.00	1,047,486.00	1,963,261.00	536,739.00
			MATERIALES Y SUMINISTROS					500,000.00	2,000,000.00	2,500,000.00	915,775.00	0.00	1,047,486.00	1,047,486.00	1,963,261.00	536,739.00
			COMBUSTIBLES, LUBRICANTES, PRODUCTOS QUIMICOS Y CONEXOS	3292	20	1955	100	500,000.00	2,000,000.00	2,500,000.00	915,775.00	0.00	1,047,486.00	1,047,486.00	1,963,261.00	536,739.00
			ADMINISTRACION Y REPARACION DE UNIDADES	228				500,000.00	0.00	500,000.00	447,290.00	0.00	51,747.50	51,747.50	499,037.50	962.50
			CONTRATACION DE SERVICIOS					500,000.00	0.00	500,000.00	447,290.00	0.00	51,747.50	51,747.50	499,037.50	962.50
			SERVICIOS DE CONSERVACION, REPARACIONES MENORES E INSTA					500,000.00	0.00	500,000.00	447,290.00	0.00	51,747.50	51,747.50	499,037.50	962.50
			Mantenimiento y reparación de equipos de transporte	4102	20	1955	100	500,000.00	0.00	500,000.00	447,290.00	0.00	51,747.50	51,747.50	499,037.50	962.50
			DEUDA PUBLICA Y OTRAS OPERACIONES FINANCIERAS					3,301,611.38	-1,000,000.00	2,301,611.38	2,273,074.20	0.00	0.00	0.00	2,273,074.20	28,537.18
			AMORTIZACIONES DE PRESTAMOS Y CUENTAS PASIVAS	442				3,301,611.38	-1,000,000.00	2,301,611.38	2,273,074.20	0.00	0.00	0.00	2,273,074.20	28,537.18
			DISMINUCION DE DEUDA					3,301,611.38	-1,000,000.00	2,301,611.38	2,273,074.20	0.00	0.00	0.00	2,273,074.20	28,537.18
			Disminución de cuentas por pagar de corto plazo	0000	20	1955	100	3,301,611.38	-1,000,000.00	2,301,611.38	2,273,074.20	0.00	0.00	0.00	2,273,074.20	28,537.18


**MINISTERIO DE HACIENDA**  
**DIRECCION GENERAL DE PRESUPUESTO**  
**EJECUCION DE LOS GASTOS Y APLICACIONES FINANCIERAS POR DESTINO DE FONDOS Y ESTRUCTURA PROGRAMATICA**  
**CORRESPONDIENTE AL MES DE SEPTIEMBRE DEL AÑO 2024**


CODIGO DEL CAPITULO 7017

**DENOMINACION** AYUNTAMIENTO MUNICIPAL DE CEVICOS

Punto 3-00	Aprob. no	Estructura Proyecto	Recursos S/N	Tipo Cb	Cia Social	Aux	Denominación	Función	Forma Espec.	Forma Espec.	Categoría Financ.	Presupuesto			Acumulado Anterior	Ejecución del Gasto		Devengado a la Fecha	Balance Disponible						
												Original	Modificaciones	Vigente		Compromiso	Devengado			Pagado					
4	1-09	3	4	5	6	7	8	9	10	11	12	13	14	15	16	17	18	19	20 = 18 - 19	21	22 = 23 + 24	23	24	25 = 21 + 23	26 = 18 - 25
							13					Original	Modificaciones	Vigente	Anterior	Compromiso	Devengado	Pagado	Devengado a la Fecha	Balance Disponible					
							<b>TOTAL GENERAL.</b>					27.557.990,29	1.440.819,73	28.998.810,02	10.125.141,53	0,00	1.956.053,17	1.956.053,17	12.081.194,70	16.917.355,32					

Preparado por 

Revisado por 

Aprobado por 



**MINISTERIO DE HACIENDA  
DIRECCION GENERAL DE PRESUPUESTO  
EJECUCION TRIMESTRAL DE LOS INGRESOS Y FUENTES DE FINANCIAMIENTO  
CORRESPONDIENTE AL TERCER TRIMESTRE: JULIO/SEPTIEMBRE DEL 2024**


CODIGO DEL CAPITULO 7017  
DENOMINACION AYUNTAMIENTO MUNICIPAL DE CEVICOS


Tipo	Cuenta	Subcuenta	Autor	Denominacion	Escala	Fuente de Ingresos	Fuente de Financiam.	Fuente de Ingresos	Fuente de Financiam.	Porcentaje	Presupuesto					Perchido				
											Original	Modificaciones	Vigente	Acumulado Anterior	Total Trimestre	Acumulado a la Fecha	% Ingresado a la Fecha	Balance por Perchir	% Balance por Perchir	
1	2	3	4	5	6	7	8	9	10	11	12	13 = 11 + 12	14	15	16 = 14 + 15	17 = 16 / 13	18 = 13 - 12	19 = 18 / 13		
1	1	1	1	18	IMPUESTOS	0	30	9996	102	310,000.00	0.00	310,000.00	21,995.00	244,006.00	266,401.00	0.86	43,599.00	14.06		
1	1	4	3	18	Ayuntamientos municipales	0	30	9996	102	50,000.00	-40,000.00	10,000.00	0.00	4,900.00	4,900.00	0.48	5,200.00	52.00		
1	1	4	3	19	Recargo y franquicia de materiales varios	0	30	9996	102	1,000.00	0.00	1,000.00	0.00	0.00	0.00	0.00	1,000.00	100.00		
1	1	4	3	21	Certificación de animales	0	30	9996	102	1,000.00	10,000.00	11,000.00	1,700.00	900.00	2,600.00	0.24	8,400.00	76.36		
1	1	4	3	29	Impuesto sobre registro de documentos	0	30	9996	102	1,000.00	127,902.00	128,902.00	9,895.00	108,006.00	128,801.00	1.00	0.00	0.00		
1	1	4	3	33	Licencias de construcción	0	30	9996	102	200,000.00	-182,002.00	17,998.00	0.00	5,000.00	5,000.00	0.28	12,998.00	72.22		
1	1	4	3	42	Construcción, muros, fosos y panteones	0	30	9996	102	7,000.00	20,000.00	27,000.00	0.00	11,000.00	11,000.00	0.41	16,000.00	59.26		
1	1	9	1	04	Otros arbitrios cívicos	0	30	9996	102	50,000.00	64,200.00	114,200.00	0.00	114,200.00	114,200.00	1.00	0.00	0.00		
1	4	1	5	03	TRANSFERENCIAS	202	20	1965	100	17,713,184.40	0.00	17,713,184.40	8,562,187.86	7,137,737.64	20,551,956.46	0.70	8,970,017.52	30.38		
1	4	2	5	03	Transferencia - Ordinaria según Ley	202	20	1965	100	17,713,184.40	0.00	17,713,184.40	8,562,187.86	7,137,737.64	20,551,956.46	0.73	4,888,373.95	27.48		
1	5	1	3	14	INGRESOS POR CONTRAPRESTACION	0	30	9995	102	18,000.00	0.00	18,000.00	5,800.00	2,280.00	12,850.00	0.26	37,150.00	74.30		
1	5	1	3	20	Inhumación y exhumación	0	30	9995	102	18,000.00	0.00	18,000.00	5,800.00	2,280.00	12,850.00	0.24	10,150.00	56.29		
1	5	1	3	20	Recabdo de derechos solidos	0	30	9995	102	20,000.00	0.00	20,000.00	0.00	0.00	0.00	0.00	20,000.00	100.00		
1	5	1	5	08	Mercados y hospedajes	0	30	9998	102	1,000.00	10,000.00	11,000.00	5,000.00	0.00	5,000.00	0.45	6,000.00	54.55		
1	5	1	5	16	Materiales y expendio de carnes	0	30	9998	102	1,000.00	0.00	1,000.00	0.00	0.00	0.00	0.00	1,000.00	100.00		
1	6	1	5	16	OTROS INGRESOS	0	30	9998	102	15,675,140.69	1,430,619.73	17,105,760.42	1,660,505.66	323,711.86	4,984,217.51	0.12	16,121,542.91	88.40		
1	6	1	5	16	OTROS INGRESOS	0	30	9998	102	15,965,180.69	1,440,619.73	17,405,760.42	1,644,508.66	308,711.66	1,953,217.51	0.11	15,062,542.91	86.51		


**MINISTERIO DE HACIENDA  
 DIRECCION GENERAL DE PRESUPUESTO  
 EJECUCION TRIMESTRAL DE LOS INGRESOS Y FUENTES DE FINANCIAMIENTO  
 CORRESPONDIENTE AL TERCER TRIMESTRE: JULIO/SEPTIEMBRE DEL 2024**

CODIGO DEL CAPITULO 7017  
 DENOMINACION AYUNTAMIENTO MUNICIPAL DE CEVICOS

Clasificador de Ingresos					Presupuesto					Percebido				
T. PE	Cuenta	Sub-cuenta	Sub-objeto	Denominacion	Original	Modificaciones	Vigente	Acumulado Anterior	Total Trimestre	Acumulado a la Fecha	% Ingresado a la Fecha	Balance por Percibir	% Balance por Percibir	
1	2	3	4	5	11	12	13 = 11 + 0 + 12	14	15	16 = 14 + 15	17 = 16 / 13	18 = 13 - 12	19 = 18 / 13	
1	6	1	3	37	110,000.00	-10,000.00	100,000.00	18,000.00	15,000.00	31,000.00	0.31	89,000.00	68.00	
3	1			<b>INCREMENTO DE PASIVOS</b>	<b>0.00</b>	<b>515,000.00</b>	<b>515,000.00</b>	<b>0.00</b>	<b>0.00</b>	<b>0.00</b>	<b>0.00</b>	<b>515,000.00</b>	<b>100.00</b>	
3	1	1	1	03	Distribucion de saldos disponibles de pe	0.00	515,000.00	0.00	0.00	0.00	0.00	515,000.00	100.00	
<b>TOTAL RDS</b>					<b>45,547,114.88</b>	<b>1,955,619.73</b>	<b>47,502,734.42</b>	<b>15,106,919.50</b>	<b>7,708,505.49</b>	<b>22,815,424.99</b>	<b>0.48</b>	<b>24,687,309.43</b>	<b>51.97</b>	

Registrado por 

Revisado por 

Aprobado por 

1- Contador General de la Republica, 2- Carrera de Contables, 3- Comision de Fiscalizacion y Control, 4- Ayuntamiento Municipal, 5- Director General de Presupuesto (DISEPREE), 6- Director General de Contabilidad Gubernamental (DIGECOG)



**MINISTERIO DE HACIENDA**  
**DIRECCION GENERAL DE PRESUPUESTO**  
**EJECUCION TRIMESTRAL DE LOS GASTOS Y APLICACIONES FINANCIERAS POR DESTINO DE FONDOS Y ESTRUCTURA PROGRAMATICA**  
**CORRESPONDIENTE AL TERCER TRIMESTRE: JULIO/SEPTIEMBRE DE 2024**

CODIGO DEL CAPITULO 7017  
DENOMINACION AYUNTAMIENTO MUNICIPAL DE CEVICOS

Orden de Fondos y Asign. Prog.	Estructura Programatica	Codi. Tipo	Obj.	Cha.	Subdir. Aux.	Clasificador del Gasto	Denominacion del Gasto	Fuente de Financiamiento	Fuente de Financiamiento	Organismo Ejecutor	Organismo Ejecutor	Original	Modificaciones	Vigente	Acumulado Anterior	Trimestre	Devengado		% Devengado a la Fecha	Saldo Disponible	% Balance Disponible
																	Al 30/09/24	Al 30/09/24			
1	01	00	0003	2	3	6	ADMNISTRACION MUNICIPAL	111	1955	100	100	291.178,22	1.603.000,00	1.894.178,22	839.840,47	630.515,88	22 = 20 + 21	23 = 22 / 19	24 = 19 - 22	25 = 24 / 19	
1	01	00	0003	2	3	6	ADMNISTRACION MUNICIPAL	111	1955	100	100	35.178,22	1.603.000,00	1.638.178,22	764.959,00	627.717,67	1.393.672,67	85,1%	244.504,55	14,28%	
1	01	00	0003	2	3	6	Herramientas menores	1102	1955	100	100	0,00	1.603.000,00	1.603.000,00	746.315,00	627.717,67	1.374.332,67	95,72%	228.587,33	14,28%	
1	01	00	0003	2	6	1	Muebles de oficina y estantería	1101	1955	100	100	35.178,22	0,00	35.178,22	18.640,00	0,00	19.940,00	55,83%	15.538,22	44,17%	
1	01	00	0004	2	2	8	SERVICIOS ADMINISTRATIVOS Y FINANCIEROS	111	1955	100	100	256.000,00	0,00	256.000,00	73.885,47	2.798,21	76.683,68	30,0%	179.316,32	70,0%	
1	01	00	0004	2	2	8	Comedores y gastos similares	1102	1955	100	100	20.000,00	0,00	20.000,00	3.085,47	2.798,21	5.883,68	29,42%	14.116,32	70,58%	
1	01	00	0004	2	2	8	Servicios de informática y sistemas computarizados	1102	1955	100	100	72.000,00	0,00	72.000,00	0,00	0,00	70.800,00	43,17%	93.200,00	96,82%	
1	01	00	0004	2	2	8	Servicios de informática y sistemas computarizados	1102	1955	100	100	164.000,00	0,00	164.000,00	70.800,00	0,00	70.800,00	43,17%	93.200,00	96,82%	
1	11	01	0061	2	7	2	OBRAS PUBLICAS MUNICIPALES	2601	1955	100	100	7.400.000,00	-2.603.000,00	4.797.000,00	480.766,99	1.168.024,00	3.930.959,99	81,3%	866.040,01	20,8%	
1	11	01	0061	2	7	2	CONSTRUCCION DE ACERAS Y CONTENES - DIFE	2601	1955	100	100	1.000.000,00	297.000,00	1.297.000,00	480.766,99	539.124,00	1.029.889,99	79,41%	267.110,01	20,8%	
1	11	01	0063	2	7	2	CONSTRUCCION DE PUENTE CAJON EN EL RIO B	2601	1955	100	100	2.500.000,00	-2.500.000,00	0,00	0,00	0,00	0,00	0,00	0,0%	0,00	0,0%
1	11	01	0063	2	7	2	Infraestructura terrestre y obras anexas	2601	1955	100	100	2.500.000,00	-2.500.000,00	0,00	0,00	0,00	0,00	0,00	0,0%	0,00	0,0%
1	11	01	0064	2	7	2	CONSTRUCCION DE ACERAS Y CONTENES EN EL	2601	1955	100	100	15.585.140,69	0,00	15.585.140,69	0,00	0,00	0,00	0,0%	15.585.140,69	100,0%	
1	11	01	0064	2	7	2	Infraestructura terrestre y obras anexas	2601	1955	100	100	15.585.140,69	-5.403.885,93	10.181.254,76	0,00	0,00	0,00	0,0%	10.181.254,76	100,0%	
1	11	02	0061	2	7	2	REPARACION DE CAMINOS VEICIALES	2601	1955	100	100	1.500.000,00	600.000,00	2.100.000,00	1.817.620,00	275.900,00	2.093.520,00	99,56%	6.480,00	0,3%	
1	11	02	0061	2	7	2	Infraestructura terrestre y obras anexas	2601	1955	100	100	1.500.000,00	600.000,00	2.100.000,00	1.817.620,00	275.900,00	2.093.520,00	99,56%	6.480,00	0,3%	
1	11	07	0061	2	7	2	CONSTRUCCION SEGUNDA CAPILLA SECOR JABON	4102	1955	102	102	0,00	0,00	0,00	0,00	0,00	0,00	0,0%	0,00	0,0%	
1	11	07	0061	2	7	2	Obras para edificación residencial	4102	1955	102	102	0,00	203.885,93	203.885,93	0,00	0,00	203.885,93	100,00%	0,00	0,00%	
1	11	13	0061	2	7	2	CONSTRUCCION DE OFICINA EN EL 2DO NIVEL	1101	1955	100	100	1.000.000,00	-1.000.000,00	0,00	0,00	0,00	0,00	0,0%	0,00	0,0%	
1	11	13	0061	2	7	2	Obras para edificación no residencial	1101	1955	100	100	1.000.000,00	-1.000.000,00	0,00	0,00	0,00	0,00	0,0%	0,00	0,0%	
1	11	20	0061	2	7	2	REPARACION DE VIVIENDAS	4101	1955	100	100	500.000,00	0,00	500.000,00	217.150,00	31.000,00	248.150,00	49,6%	251.850,00	50,4%	
1	11	20	0061	2	7	2	Obras para edificación residencial (viviendas)	4101	1955	100	100	500.000,00	0,00	500.000,00	217.150,00	31.000,00	248.150,00	49,6%	251.850,00	50,4%	
1	11	23	0061	2	7	2	COLOCACION DE LAMPARAS (ILUMINACION CALL	4104	1955	100	100	400.000,00	0,00	400.000,00	77.800,00	28.000,00	105.800,00	26,45%	294.200,00	73,55%	
1	11	23	0061	2	7	2	Obras de energía	4104	1955	100	100	400.000,00	0,00	400.000,00	77.800,00	28.000,00	105.800,00	26,45%	294.200,00	73,55%	
1	11	23	0062	2	7	2	ILUMINACION PLAY DE SOFTBALL - CUBICACO	4104	1955	102	102	0,00	0,00	0,00	0,00	0,00	0,00	0,0%	0,00	0,0%	
1	11	23	0062	2	7	2	Obras de energía	4104	1955	102	102	0,00	0,00	0,00	0,00	0,00	0,00	0,0%	0,00	0,0%	
1	11	24	0061	2	7	2	SANEAMIENTO Y ACONDICIONAMIENTO DE CAJAO	4104	1955	102	102	500.000,00	0,00	500.000,00	159.000,00	294.000,00	453.600,00	90,7%	46.400,00	9,3%	
1	11	24	0061	2	7	2	Obras hídricas y sanitarias	4103	1955	100	100	500.000,00	0,00	500.000,00	159.000,00	294.000,00	453.600,00	90,7%	46.400,00	9,3%	

**MINISTERIO DE HACIENDA**  
**DIRECCION GENERAL DE PRESUPUESTO**  
**EJECUCION TRIMESTRAL DE LOS GASTOS Y APLICACIONES FINANCIERAS POR DESTINO DE FONDOS Y ESTRUCTURA PROGRAMATICA**  
**CORRESPONDIENTE AL TERCER TRIMESTRE: JULIO/SEPTIEMBRE DE 2024**

CODIGO DEL CAPITULO 7017  
DENOMINACION AYUNTAMIENTO MUNICIPAL DE CEVICOS

Destino de Fondos Asignados	Programa	Proyecto	Objeto	Codigo SIFP	Tipo	Origen	Clasificación	Subclase	Año	Denominación del Gasto	Función	Presupuesto		Vigencia	Acumulación	Tránsito	Devengado		Balance Disponible	% Balance Disponible				
												Presupuesto	Vigencia				Al 30/09/2024	% Devengado a la Fecha						
P	01	00	0001		2	1	1	1	01	Sueldos fijos	111	111	20	1955	100	2,484,994.00	0.00	1,997,794.00	80.4%	48,998.83	2.45%			
P	01	00	0001		2	1	1	1	01	Sueldos fijos	111	111	20	1955	100	1,997,794.00	0.00	1,997,794.00	99.55%	48,998.83	2.45%			
P	01	00	0001		2	1	1	1	01	Sueldos anuales no 13	111	111	20	1955	100	209,200.00	0.00	209,200.00	100.00%	209,200.00	100.00%			
P	01	00	0001		2	1	1	1	01	Gastos de representación en el país	1101	1101	20	1955	100	90,000.00	0.00	90,000.00	100.00%	90,000.00	100.00%			
P	01	00	0001		2	1	1	1	01	Contribuciones al seguro de salud	1101	1101	20	1955	100	90,000.00	0.00	90,000.00	100.00%	90,000.00	100.00%			
P	01	00	0001		2	1	1	1	01	Contribuciones al seguro de pensiones	1101	1101	20	1955	100	90,000.00	0.00	90,000.00	100.00%	90,000.00	100.00%			
P	01	00	0001		2	1	1	1	01	Contribuciones al seguro de riesgo laboral	1101	1101	20	1955	102	8,000.00	0.00	8,000.00	100.00%	8,000.00	100.00%			
P	01	00	0003		2	1	1	1	01	ADMINISTRACION MUNICIPAL	111	111	20	1955	100	3,339,000.00	-20,000.00	3,319,000.00	70.3%	980,510.79	29.5%			
P	01	00	0003		2	1	1	1	01	Sueldos fijos	111	111	20	1955	100	2,966,000.00	0.00	2,396,000.00	80.1%	363,108.05	15.99%			
P	01	00	0003		2	1	1	1	01	Sueldos anuales no 13	111	111	20	1955	100	256,000.00	0.00	256,000.00	100.00%	256,000.00	100.00%			
P	01	00	0003		2	1	1	1	01	Dietas en el país	1101	1101	20	1955	102	60,000.00	0.00	50,000.00	83.33%	17,000.00	28.33%			
P	01	00	0003		2	1	1	1	01	Gastos de representación en el país	1101	1101	20	1955	100	360,000.00	0.00	360,000.00	100.00%	360,000.00	100.00%			
P	01	00	0003		2	1	1	1	01	Contribuciones al seguro de salud	1101	1101	20	1955	100	135,000.00	-20,000.00	115,000.00	85.19%	104,724.80	91.07%			
P	01	00	0003		2	1	1	1	01	Contribuciones al seguro de pensiones	1101	1101	20	1955	100	135,000.00	0.00	135,000.00	100.00%	135,000.00	100.00%			
P	01	00	0003		2	1	1	1	01	Contribuciones al seguro de riesgo laboral	1101	1101	20	1955	102	5,000.00	0.00	5,000.00	100.00%	5,000.00	100.00%			
P	01	00	0004		2	1	1	1	01	SERVICIOS ADMINISTRATIVOS Y FINANCIEROS	111	111	20	1955	100	1,874,499.50	20,000.00	1,891,499.50	49.1%	861,763.40	50.9%			
P	01	00	0004		2	1	1	1	01	Sueldos fijos	111	111	20	1955	100	1,396,000.00	0.00	1,396,000.00	84.7%	593,013.22	42.42%			
P	01	00	0004		2	1	1	1	01	Sueldos anuales no 13	111	111	20	1955	100	116,500.00	0.00	116,500.00	100.00%	116,500.00	100.00%			
P	01	00	0004		2	1	1	1	01	Dietas en el país	1101	1101	20	1955	102	50,000.00	0.00	50,000.00	100.00%	50,000.00	100.00%			
P	01	00	0004		2	1	1	1	01	Contribuciones al seguro de salud	1101	1101	20	1955	100	42,500.00	0.00	42,500.00	100.00%	42,500.00	100.00%			
P	01	00	0004		2	1	1	1	01	Contribuciones al seguro de pensiones	1101	1101	20	1955	100	42,500.00	0.00	42,500.00	100.00%	42,500.00	100.00%			
P	01	00	0004		2	1	1	1	01	Contribuciones al seguro de riesgo laboral	1101	1101	20	1956	102	0.00	20,000.00	0.00	20,000.00	100.00%	20,000.00	100.00%		
P	01	00	0004		2	1	1	1	01	Contribuciones al seguro de riesgo laboral	1101	1101	20	1956	102	2,000.00	0.00	2,000.00	100.00%	2,000.00	100.00%			
P	01	00	0004		2	1	1	1	01	Comisiones y gastos bancarios	1102	1102	20	1955	100	19,999.50	0.00	19,999.50	100.00%	19,999.50	100.00%			
<b>TOTAL CUENTA GASTOS DE PERSONAL</b>											1102	1102	20	1955	100	7,495,493.50	0.00	7,495,493.50	3,637,071.63	1,688,568.51	5,245,640.14	70.0%	2,249,553.36	30.0%

Preparado por

Revisado por

Aprobado por





**MINISTERIO DE HACIENDA**  
**DIRECCION GENERAL DE PRESUPUESTO**  
**EJECUCION TRIMESTRAL DE LOS GASTOS Y APLICACIONES FINANCIERAS POR DESTINO DE FONDOS Y ESTRUCTURA PROGRAMATICA**  
**CORRESPONDIENTE AL TERCER TRIMESTRE: JULIO/SEPTIEMBRE DE 2024**

CODIGO DEL CAPITULO 7017  
DENOMINACION AYUNTAMIENTO MUNICIPAL DE CEVICOS

Código de Fondos Adm. Prog.	Estructura Programática	Proy. Core	Ady. Supp	Cant. Supt	Tip. Obj.	Clas. Clif.	Bodega	Aux.	Clasificador del Gasto	Denominación del Gasto	Función	Fuente de Financ.	Espec. Financ.	Urgen. Financ.	Original	Presupuesto	Modificaciones	V.gente	Acumulado	Trimestre	Desglosado		Balance	% Balance
																					Año	Trimestre		
1	2	3	4	5	6	7	8	9	10	11	12	13	14	15	16	17	18	19 = 17 + 0 + 8	20	21	22 = 20 + 21	23 = 22 / 19	24 = 19 - 22	25 = 24 / 19
E	01	00	0004							<b>NORMAS, POLITICAS Y ADMINISTRACION MUNIC</b>	113				<b>7,400.00</b>	<b>0.00</b>	<b>7,400.00</b>	<b>7,400.00</b>	<b>768.38</b>	<b>676.70</b>	<b>1,442.06</b>	<b>18.5%</b>	<b>5,957.94</b>	<b>80.5%</b>
E	01	00	0004							<b>SERVICIOS ADMINISTRATIVOS Y FINANCIEROS</b>	113				<b>7,400.00</b>	<b>0.00</b>	<b>7,400.00</b>	<b>765.36</b>	<b>676.70</b>	<b>1,442.06</b>	<b>19.5%</b>	<b>5,957.94</b>	<b>80.5%</b>	
E	01	00	0004		2	2	8	2	01	<b>Comisiones y gastos bancarios</b>	1102	30	9998	102	<b>7,400.00</b>	<b>0.00</b>	<b>7,400.00</b>	<b>765.36</b>	<b>676.70</b>	<b>1,442.06</b>	<b>19.49%</b>	<b>5,957.94</b>	<b>80.51%</b>	
E	14	00	0004							<b>GESTION Y ADMINISTRACION DE SOCIALES</b>					<b>1,191,878.96</b>	<b>0.00</b>	<b>1,191,878.96</b>	<b>491,572.50</b>	<b>193,295.00</b>	<b>674,871.50</b>	<b>56.6%</b>	<b>517,007.46</b>	<b>43.4%</b>	
E	14	00	0001							<b>ASISTENCIA SOCIAL</b>	224				<b>835,667.76</b>	<b>0.00</b>	<b>835,667.76</b>	<b>303,710.00</b>	<b>159,500.00</b>	<b>463,210.00</b>	<b>55.4%</b>	<b>372,457.76</b>	<b>44.6%</b>	
E	14	00	0002		2	4	1	2	01	<b>Ayudas y donaciones programadas a hogares y personas</b>	4310	20	1953	100	<b>835,667.76</b>	<b>0.00</b>	<b>835,667.76</b>	<b>303,710.00</b>	<b>187,862.50</b>	<b>463,210.00</b>	<b>55.43%</b>	<b>372,457.76</b>	<b>44.57%</b>	
E	14	00	0002		2	1	4	01		<b>EDUCACION Y FORMACION INTEGRAL</b>	221				<b>356,211.20</b>	<b>0.00</b>	<b>356,211.20</b>	<b>187,862.50</b>	<b>23,799.00</b>	<b>211,561.50</b>	<b>59.4%</b>	<b>144,548.70</b>	<b>40.6%</b>	
E	14	00	0002		2	1	4	01		<b>Sueldo anual no 13</b>	4309	20	1953	100	<b>24,000.00</b>	<b>0.00</b>	<b>24,000.00</b>	<b>0.00</b>	<b>0.00</b>	<b>0.00</b>	<b>0.00</b>	<b>0.00%</b>	<b>24,000.00</b>	<b>100.00%</b>
E	14	00	0002		2	1	5	1	01	<b>Contribuciones al seguro de salud</b>	4409	20	1953	100	<b>20,219.20</b>	<b>0.00</b>	<b>20,219.20</b>	<b>0.00</b>	<b>0.00</b>	<b>0.00</b>	<b>0.00</b>	<b>0.00%</b>	<b>20,219.20</b>	<b>100.00%</b>
E	14	00	0002		2	1	5	2	01	<b>Contribuciones al seguro de pensiones</b>	4409	20	1953	100	<b>20,248.00</b>	<b>0.00</b>	<b>20,248.00</b>	<b>0.00</b>	<b>0.00</b>	<b>0.00</b>	<b>0.00</b>	<b>0.00%</b>	<b>20,248.00</b>	<b>100.00%</b>
E	14	00	0002		2	1	5	3	01	<b>Contribuciones al seguro de riesgo laboral</b>	4409	20	1953	100	<b>3,744.00</b>	<b>0.00</b>	<b>3,744.00</b>	<b>0.00</b>	<b>0.00</b>	<b>0.00</b>	<b>0.00</b>	<b>0.00%</b>	<b>3,744.00</b>	<b>100.00%</b>
E	14	00	0002		2	4	1	2	02	<b>Ayudas y donaciones ocasionales a hogares y personas</b>	4409	20	1953	100	<b>277,000.00</b>	<b>0.00</b>	<b>277,000.00</b>	<b>187,862.50</b>	<b>23,799.00</b>	<b>211,561.50</b>	<b>76.41%</b>	<b>65,338.50</b>	<b>23.59%</b>	
E	14	00	0002		2	4	1	2	02	<b>Ayudas y donaciones ocasionales a hogares y personas</b>	4409	20	1953	102	<b>11,000.00</b>	<b>0.00</b>	<b>11,000.00</b>	<b>0.00</b>	<b>0.00</b>	<b>0.00</b>	<b>0.00</b>	<b>0.00%</b>	<b>11,000.00</b>	<b>100.00%</b>
E	14	00	0002		2	4	1	2	02	<b>Ayudas y donaciones ocasionales a hogares y personas</b>	4409	20	1953	102	<b>1,199,278.96</b>	<b>0.00</b>	<b>1,199,278.96</b>	<b>492,337.86</b>	<b>183,975.70</b>	<b>676,313.56</b>	<b>56.4%</b>	<b>522,965.40</b>	<b>43.6%</b>	
<b>TOTAL CUENTA EDUCACION, SALUD Y GENERO</b>											<b>45,547,714.88</b>	<b>1,955,619.73</b>	<b>47,502,734.42</b>	<b>17,143,340.87</b>	<b>7,795,398.84</b>	<b>24,938,729.51</b>	<b>52.5%</b>	<b>22,564,004.91</b>	<b>47.5%</b>					

Preparado por

Revisado por

Aprobado por

Comisario General de Impuestos y Aduanas - C. G. I. A. de Cevecos - 3a. Oficina de Ejecución y Control - Ayuntamiento Municipal. - Director General de la Oficina de Planeación y Control - Director General de la Oficina de Asesoría Jurídica - Director General de la Oficina de Asesoría Técnica - Director General de la Oficina de Asesoría Social - Director General de la Oficina de Asesoría Ambiental (D. G. A. S. A.)




**MINISTERIO DE HACIENDA**  
**DIRECCION GENERAL DE PRESUPUESTO**  
**EJECUCION TRIMESTRAL DE LOS GASTOS Y APLICACIONES FINANCIERAS POR DESTINO DE FONDOS Y ESTRUCTURA PROGRAMATICA**  
**CORRESPONDIENTE AL TERCER TRIMESTRE: JULIO/SEPTIEMBRE DE 2024**

**CODIGO DEL CAPITULO** 7017  
**DENOMINACION** AYUNTAMIENTO MUNICIPAL DE CEVICOS

Destino de Fondos	Estructura Programática	Código del SNIP	Tipo	Ch.	Cm.	Subcm.	Aux.	Clasificador del Gasto	Denominación del Gasto	Presupuesto			Ejecución											
										Fuente de Financiamiento	Organismo	Original	Modificaciones	Vigente	Acumulado anterior	Trimestre	A la Fecha	Cumulado a la Fecha	% Disponible	% Ejecución Disponible				
1	2	3	4	5	6	7	8	9	10	11	12	13	14	15	16	17	18	19	20	21	22	23	24	25
1	12	00	0003							MANEJO DE RESIDUOS SOLIDOS	228			500,000.00	2,000,000.00	2,500,000.00	567,067.00	1,378,194.00	1,985,261.00	78.5%	537,701.50	17.9%		
1	12	00	0005							ADMINISTRACION Y REPARACION DE UNIDADES GASOL	228			500,000.00	0.00	500,000.00	447,290.00	51,747.50	499,037.50	99.8%	982.50	0.19%		
1	12	00	0005							Mantenimiento y reparacion de equipos de transporte: Vehículos	442			3,301,611.38	-1,000,000.00	2,301,611.38	2,273,074.20	2,273,074.20	98.8%	28,537.18	1.2%			
1	96	00	0001							AMORTIZACIONES DE PRESTAMOS Y CUENTAS P	442			3,301,611.38	-1,000,000.00	2,301,611.38	2,273,074.20	2,273,074.20	98.8%	28,537.18	1.2%			
1	96	00	0001							Disminución de cuentas por pagar de corte plaza internas	0000	20	1955	100	3,301,611.38	-1,000,000.00	2,301,611.38	2,273,074.20	2,273,074.20	98.78%	28,537.18	1.24%		
1	96	00	0001							<b>TOTAL CUENTA OBRAS E INVERSIONES</b>	0000	20	1955	100	27,557,930.29	1,440,619.73	28,998,550.02	8,554,713.32	3,526,481.38	12,084,194.70	41.7%	16,817,355.32	58.3%	

Presupuesto por 

Revisado por 

Aprobado por 



**MINISTERIO DE HACIENDA**  
**DIRECCION GENERAL DE PRESUPUESTO**  
**EJECUCION TRIMESTRAL DE LOS GASTOS Y APLICACIONES FINANCIERAS POR DESTINO DE FONDOS Y ESTRUCTURA PROGRAMATICA**  
**CORRESPONDIENTE AL TERCER TRIMESTRE: JULIO/SEPTIEMBRE DE 2024**

**CODIGO DEL CAPITULO** 7017 **AYUNTAMIENTO MUNICIPAL DE CEVICOS**

Destino de Fondos Asign. Prog.	Estructura Programatica	Codi. gpo. SNP	Triso	Obj.	Cta.	Funcion	Aux.	Clasificador del Gasto	Denominacion del Gasto	Funcion. cdc	Fuente Espec. Illeg.	Organismo	Original	Modificaciones	Vigencia	Acumulado Anterior	Trimestre	A la Fecha	% Devengado a la Fecha	Saldo Disponible	% Balance Disponible			
																						1	2	3
S	12	00	0002	2	1	5	1	01	Contribuciones al seguro de salud	3201	30	9986	102	1.300,00	0,00	1.300,00	0,00	0,00	0,00%	1.300,00	100,00%			
S	12	00	0002	2	1	5	2	01	Contribuciones al seguro de pensiones	3201	20	1955	100	1.500,00	0,00	1.500,00	0,00	0,00	0,00%	1.500,00	100,00%			
S	12	00	0002	2	1	5	3	01	Contribuciones al seguro de riesgo laboral	3201	20	1955	100	500,00	0,00	500,00	0,00	0,00	0,00%	500,00	100,00%			
<b>S</b>	<b>12</b>	<b>00</b>	<b>0003</b>	<b>2</b>	<b>1</b>	<b>5</b>	<b>3</b>	<b>01</b>	<b>MANEJO DE RESIDUOS SOLIDOS</b>	<b>228</b>				<b>-1.050.000,00</b>	<b>0,00</b>	<b>2.146.402,00</b>	<b>570.300,00</b>	<b>1.735.145,40</b>	<b>81,8%</b>	<b>381.266,60</b>	<b>18,2%</b>			
S	12	00	0003	2	1	5	4	08	Jornales	3202	20	1955	100	2.396.402,00	-1.050.000,00	1.888.122,00	570.300,00	1.735.145,40	82,98%	132.956,60	7,04%			
S	12	00	0003	2	1	5	1	01	Salario anual no 13	3202	20	1955	100	254.500,00	0,00	254.500,00	0,00	0,00	0,00%	254.500,00	100,00%			
S	12	00	0003	2	1	5	1	01	Contribuciones al seguro de salud	3202	20	1955	100	1.300,00	0,00	1.300,00	0,00	0,00	0,00%	1.300,00	100,00%			
S	12	00	0003	2	1	5	2	01	Contribuciones al seguro de pensiones	3202	20	1955	100	1.300,00	0,00	1.300,00	0,00	0,00	0,00%	1.300,00	100,00%			
S	12	00	0003	2	1	5	3	01	Contribuciones al seguro de riesgo laboral	3202	20	1955	100	1.200,00	0,00	1.200,00	0,00	0,00	0,00%	1.200,00	100,00%			
<b>S</b>	<b>12</b>	<b>00</b>	<b>0004</b>	<b>2</b>	<b>1</b>	<b>5</b>	<b>3</b>	<b>01</b>	<b>SUPERVISION Y ADMINISTRACION DE CEMENTER</b>	<b>228</b>				<b>0,00</b>	<b>313.966,00</b>	<b>81.000,00</b>	<b>204.000,00</b>	<b>65,0%</b>	<b>109.960,00</b>	<b>35,0%</b>				
S	12	00	0004	2	1	5	1	08	Personal de caracter temporal	3101	20	1955	100	288.000,00	0,00	288.000,00	81.000,00	204.000,00	70,8%	84.000,00	29,17%			
S	12	00	0004	2	1	5	1	01	Salario anual no 13	3101	20	1955	100	24.000,00	0,00	24.000,00	0,00	0,00	0,00%	24.000,00	100,00%			
S	12	00	0004	2	1	5	1	01	Contribuciones al seguro de salud	3101	20	1955	100	800,00	0,00	800,00	0,00	0,00	0,00%	800,00	100,00%			
S	12	00	0004	2	1	5	2	01	Contribuciones al seguro de pensiones	3101	20	1955	100	840,00	0,00	840,00	0,00	0,00	0,00%	840,00	100,00%			
S	12	00	0004	2	1	5	3	01	Contribuciones al seguro de riesgo laboral	3101	20	1955	100	320,00	0,00	320,00	0,00	0,00	0,00%	320,00	100,00%			
<b>S</b>	<b>12</b>	<b>00</b>	<b>0006</b>	<b>2</b>	<b>1</b>	<b>5</b>	<b>3</b>	<b>01</b>	<b>SEGURIDAD Y VIGILANCIA CIUDADANA</b>	<b>228</b>				<b>0,00</b>	<b>671.250,00</b>	<b>78.500,00</b>	<b>226.000,00</b>	<b>33,7%</b>	<b>445.250,00</b>	<b>66,3%</b>				
S	12	00	0006	2	1	5	1	08	Personal de caracter temporal	1401	20	1955	100	618.000,00	0,00	618.000,00	78.500,00	226.000,00	36,57%	389.200,00	63,43%			
S	12	00	0006	2	1	5	1	01	Salario anual no 13	1401	20	1955	100	51.000,00	0,00	51.000,00	0,00	0,00	0,00%	51.000,00	100,00%			
S	12	00	0006	2	1	5	1	01	Contribuciones al seguro de salud	1401	20	1955	100	1.100,00	0,00	1.100,00	0,00	0,00	0,00%	1.100,00	100,00%			
S	12	00	0006	2	1	5	2	01	Contribuciones al seguro de pensiones	1401	20	1955	100	350,00	0,00	350,00	0,00	0,00	0,00%	350,00	100,00%			
S	12	00	0006	2	1	5	3	01	Contribuciones al seguro de riesgo laboral	1401	20	1955	100	300,00	0,00	300,00	0,00	0,00	0,00%	300,00	100,00%			
<b>S</b>	<b>12</b>	<b>00</b>	<b>0006</b>	<b>2</b>	<b>1</b>	<b>5</b>	<b>3</b>	<b>01</b>	<b>ADM. DE CONTRIBUCIONES ESPECIAL ES (TRANS</b>					<b>200.000,00</b>	<b>0,00</b>	<b>386.300,00</b>	<b>44.000,00</b>	<b>430.300,00</b>	<b>92,7%</b>	<b>33.700,00</b>	<b>7,3%</b>			
<b>S</b>	<b>12</b>	<b>00</b>	<b>0006</b>	<b>2</b>	<b>1</b>	<b>5</b>	<b>3</b>	<b>01</b>	<b>TRANSFERENCIAS INSTITUCIONES PUBLICAS Y</b>					<b>200.000,00</b>	<b>0,00</b>	<b>386.300,00</b>	<b>44.000,00</b>	<b>430.300,00</b>	<b>92,7%</b>	<b>33.700,00</b>	<b>7,3%</b>			
<b>S</b>	<b>12</b>	<b>00</b>	<b>0006</b>	<b>2</b>	<b>1</b>	<b>5</b>	<b>3</b>	<b>02</b>	<b>TRANSFERNENCIAS ocasionales a hogares y personas</b>					<b>200.000,00</b>	<b>0,00</b>	<b>386.300,00</b>	<b>44.000,00</b>	<b>430.300,00</b>	<b>92,7%</b>	<b>33.700,00</b>	<b>7,3%</b>			
<b>S</b>	<b>98</b>	<b>00</b>	<b>0000</b>	<b>2</b>	<b>4</b>	<b>-</b>	<b>2</b>	<b>02</b>	<b>AYUDAS Y donaciones ocasionales a hogares y personas</b>	<b>1103</b>	<b>20</b>	<b>1955</b>	<b>100</b>	<b>284.000,00</b>	<b>200.000,00</b>	<b>484.000,00</b>	<b>484.000,00</b>	<b>99,7%</b>	<b>33.700,00</b>	<b>7,3%</b>				
<b>S</b>	<b>98</b>	<b>00</b>	<b>0000</b>	<b>2</b>	<b>4</b>	<b>-</b>	<b>2</b>	<b>02</b>	<b>TOTAL CUENTA SERVICIOS MUNICIPALES</b>	<b>1103</b>	<b>20</b>	<b>1955</b>	<b>100</b>	<b>9.294.411,94</b>	<b>515.000,00</b>	<b>9.809.411,94</b>	<b>4.539.217,86</b>	<b>6.935.981,11</b>	<b>70,7%</b>	<b>2.873.830,83</b>	<b>29,3%</b>			

Preparado por

Revisado por

Aprobado por



**AYUNTAMIENTO MUNICIPAL DE CEVICOS  
EJECUCION FINANCIERA TRIMESTRAL DE LOS PROYECTOS Y OBRAS  
CORRESPONDIENTE AL TRIMESTRE: JULIO - SEPTIEMBRE DEL 2024**

CODIGO INSTITUCION **7 | 0 | 1 | 7**

Código	Código	Código	Denominación	PPM	Mód.	Costo Total de la Obra	Ejecutado (o) años anteriores	Prestado años anteriores	Pendiente por pagar	Presupuesto de año			Ejecución Financiera Trimestral		Pagado en trimestres por deudas años anteriores	Total General pagado	Monto Pendiente de pago		
										Original	Modificaciones	Vigente	Pagado Trimestres Anteriores	Pagado en el Trimestre				Pagado acumulado a la Fecha	
1	2	3	4	5	6	7	8	9	10	11	12	13	14	15	16 = 15 + 14	17	18 = 9 + 17	19 = 7 - 8	
			<b>Proyecto 01</b>			<b>19,085,140.69</b>	<b>0.00</b>	<b>0.00</b>	<b>0.00</b>	<b>19,085,140.69</b>	<b>-7,806,885.93</b>	<b>11,458,254.76</b>	<b>480,765.99</b>	<b>539,124.00</b>	<b>1,029,889.99</b>	<b>0.00</b>	<b>1,029,889.99</b>	<b>10,428,364.77</b>	
01	0051		CONSTRUCCION DE AGUAS Y CONTENES DIFERENTES	1		1,000,000.00	0.00	0.00	0.00	1,000,000.00	297,200.00	1,297,000.00	490,765.99	539,124.00	1,029,889.99	0.00	1,029,889.99	287,100.01	
			VARIOS OT. MANEJO																
01	0053		CONSTRUCCION DE PUENTE CAJON EN EL NO BANANCA	0		2,500,000.00	0.00	0.00	0.00	2,500,000.00	-2,500,300.00	0.00	0.00	0.00	0.00	0.00	0.00	0.00	
			CONSTRUCCION DE AGUAS Y CONTENES FUJE MANICHO	0		15,585,140.69	0.00	0.00	0.00	15,585,140.69	-5,403,985.93	10,161,254.76	0.00	0.00	0.00	0.00	0.00	10,161,254.76	
			<b>Proyecto 02</b>			<b>1,500,000.00</b>	<b>0.00</b>	<b>0.00</b>	<b>0.00</b>	<b>1,500,000.00</b>	<b>600,000.00</b>	<b>2,100,000.00</b>	<b>1,817,820.00</b>	<b>275,990.00</b>	<b>2,093,820.00</b>	<b>0.00</b>	<b>2,093,820.00</b>	<b>6,480.00</b>	
02	0051		MANEJO DE CANINOS VEGANALES	0		1,500,000.00	0.00	0.00	0.00	1,500,000.00	600,000.00	2,100,000.00	1,817,820.00	275,990.00	2,093,820.00	0.00	2,093,820.00	6,480.00	
			<b>Proyecto 07</b>			<b>0.00</b>	<b>0.00</b>	<b>0.00</b>	<b>0.00</b>	<b>0.00</b>	<b>203,885.93</b>	<b>203,885.93</b>	<b>203,885.93</b>	<b>0.00</b>	<b>203,885.93</b>	<b>0.00</b>	<b>203,885.93</b>	<b>0.00</b>	
07	0051		CONSTRUCCION SEGUNDA CARRILLA SECOR LABONCO	0		0.00	0.00	0.00	0.00	0.00	203,885.93	203,885.93	203,885.93	0.00	203,885.93	0.00	203,885.93	0.00	
			<b>Proyecto 13</b>			<b>1,000,000.00</b>	<b>0.00</b>	<b>0.00</b>	<b>0.00</b>	<b>1,000,000.00</b>	<b>-1,000,000.00</b>	<b>0.00</b>	<b>0.00</b>	<b>0.00</b>	<b>0.00</b>	<b>0.00</b>	<b>0.00</b>	<b>0.00</b>	
13	0051		CONSTRUCCION DE OFICINA EN EL 2DO NIVEL DEL PALACIO MUNICIPAL	0		1,000,000.00	0.00	0.00	0.00	1,000,000.00	-1,000,000.00	0.00	0.00	0.00	0.00	0.00	0.00	0.00	
			<b>Proyecto 20</b>			<b>500,000.00</b>	<b>0.00</b>	<b>0.00</b>	<b>0.00</b>	<b>500,000.00</b>	<b>0.00</b>	<b>500,000.00</b>	<b>217,150.00</b>	<b>31,000.00</b>	<b>248,150.00</b>	<b>0.00</b>	<b>248,150.00</b>	<b>251,850.00</b>	
20	0051		REPARACION DE TIENDAS	1		500,000.00	0.00	0.00	0.00	500,000.00	0.00	500,000.00	217,150.00	31,000.00	248,150.00	0.00	248,150.00	251,850.00	
			<b>Proyecto 23</b>			<b>400,000.00</b>	<b>0.00</b>	<b>0.00</b>	<b>0.00</b>	<b>400,000.00</b>	<b>6,640,619.73</b>	<b>7,040,619.73</b>	<b>1,518,419.73</b>	<b>328,000.00</b>	<b>1,846,419.73</b>	<b>0.00</b>	<b>1,846,419.73</b>	<b>5,194,200.00</b>	
23	0051		COLOCACION DE TIENDAS DE VULCANIZACION 1	0		400,000.00	0.00	0.00	0.00	400,000.00	6,640,619.73	7,040,619.73	1,518,419.73	328,000.00	1,846,419.73	0.00	1,846,419.73	5,194,200.00	
23	0052		ILUMINACION ELAY DE SOFTBALL - CALIFICACION 1	0		0.00	0.00	0.00	0.00	0.00	6,840,619.73	6,840,619.73	1,440,619.73	300,000.00	1,740,619.73	0.00	1,740,619.73	4,800,000.00	
			<b>Proyecto 24</b>			<b>500,000.00</b>	<b>0.00</b>	<b>0.00</b>	<b>0.00</b>	<b>500,000.00</b>	<b>0.00</b>	<b>500,000.00</b>	<b>159,600.00</b>	<b>294,000.00</b>	<b>453,600.00</b>	<b>0.00</b>	<b>453,600.00</b>	<b>48,400.00</b>	
24	0051		SANEAMIENTO Y ACONDICIONAMIENTO DE CANCHAS	1		500,000.00	0.00	0.00	0.00	500,000.00	0.00	500,000.00	159,600.00	294,000.00	453,600.00	0.00	453,600.00	48,400.00	
			<b>TOTAL GENERAL</b>			<b>22,985,140.69</b>	<b>0.00</b>	<b>0.00</b>	<b>0.00</b>	<b>22,985,140.69</b>	<b>-1,162,380.27</b>	<b>21,802,760.42</b>	<b>4,407,441.65</b>	<b>1,488,024.00</b>	<b>5,875,465.65</b>	<b>0.00</b>	<b>5,875,465.65</b>	<b>15,827,294.77</b>	

Aprobado por

Revisado por

Aprobado por

1. Comptroller General of the Republic, 2. Comptroller of the Accounts, 3. Commission of Fiscalization and Control, 4. Ayuntamiento Municipal, 5. Director General of the Presidency (DIGEPRES), 6. Director General of the Comptroller General (DIGECOS)

