

MINISTERIO DE HACIENDA
DIRECCION GENERAL DE PRESUPUESTO
EJECUCION TRIMESTRAL DE LOS INGRESOS Y FUENTES DE FINANCIAMIENTO
CORRESPONDIENTE AL TERCER TRIMESTRE DEL AÑO 2024

Código Capitulo: 7033

Denominación: Ayuntamiento Municipal de Esperanza

Clasificador de Ingresos					Entidad Orgánica	Fuente Financiamiento	Fuente Específica	Organismo Financador	Presupuesto			Percibido						
Tipo	Concepto	Cuenta	Subcuenta	Auxiliar					Concepto Definición	Original	Modificaciones	Vigente	Acumulado Anterior	Total Trimestre	Acumulado a la Fecha	(%) Ingresado a la Fecha	Balance por Percibir	(%) Balance por Percibir
1	2	3	4	5	6	7	8	9	10	11	12	13=11+12	14	15	16=14+15	17=16/13	18=13-16	19=18/13
1					Clasificador de Ingresos					122,500,000.00	13,434,000.96	135,934,000.96	66,339,886.96	27,630,608.00	93,970,494.96	69.13	41,963,506.00	30.87
1	1				IMPUESTOS					7,289,918.00	0.00	7,289,918.00	2,419,015.00	2,159,029.00	4,578,044.00	62.80	2,711,874.00	37.20
1	1	4			IMPUESTOS INTERNOS SOBRE MERCANCIAS Y SERVICIOS					7,212,225.00	0.00	7,212,225.00	2,415,865.00	2,134,429.00	4,550,294.00	63.09	2,661,931.00	36.91
1	1	4	1		IMPUESTOS SOBRE LOS BIENES Y SERVICIOS					80,000.00	200,000.00	280,000.00	0.00	263,400.00	263,400.00	94.07	16,600.00	5.93
1	1	4	1	03	Impuesto sobre ventas condicionales de muebles	0000	30	9996	102	80,000.00	200,000.00	280,000.00	0.00	263,400.00	263,400.00	94.07	16,600.00	5.93
1	1	4	3		IMPUESTOS AL USO DE BIENES Y SERVICIOS					7,132,225.00	-200,000.00	6,932,225.00	2,415,865.00	1,871,029.00	4,286,894.00	61.84	2,645,331.00	38.16
1	1	4	3	02	Derecho de circulación vehículos de motor	0000	30	9996	102	50,000.00	0.00	50,000.00	14,400.00	0.00	14,400.00	28.80	35,600.00	71.20
1	1	4	3	18	Anuncios, muestras y carteles	0000	30	9996	102	350,000.00	-6,000.00	344,000.00	20,150.00	4,250.00	24,400.00	7.09	319,600.00	92.91
1	1	4	3	19	Rodaje y transporte de materiales varios	0000	30	9996	102	300,000.00	0.00	300,000.00	0.00	0.00	0.00	0.00	300,000.00	100.00
1	1	4	3	20	Hoteles, moteles y apartoteles y establecimientos similares	0000	30	9996	102	250,000.00	0.00	250,000.00	2,400.00	1,600.00	4,000.00	1.60	246,000.00	98.40
1	1	4	3	21	Certificación de animales	0000	30	9996	102	20,000.00	0.00	20,000.00	0.00	0.00	0.00	0.00	20,000.00	100.00
1	1	4	3	22	Traspaso de solares y terrenos rurales	0000	30	9996	102	150,000.00	0.00	150,000.00	0.00	0.00	0.00	0.00	150,000.00	100.00
1	1	4	3	23	Mercado móvil (chimi, hot dog y otros)	0000	30	9996	102	100,000.00	0.00	100,000.00	14,700.00	13,500.00	28,200.00	28.20	71,800.00	71.80
1	1	4	3	24	Autorización para poda y corte de arboles	0000	30	9996	102	39,667.00	0.00	39,667.00	24,600.00	6,300.00	30,900.00	77.90	8,767.00	22.10
1	1	4	3	31	Impuesto sobre billares	0000	30	9996	102	10,667.00	50,000.00	60,667.00	4,000.00	12,000.00	16,000.00	26.37	44,667.00	73.63
1	1	4	3	32	Espectáculos públicos con o sin boleta de entrada	0000	30	9996	102	22,667.00	0.00	22,667.00	6,000.00	500.00	6,500.00	28.68	16,167.00	71.32
1	1	4	3	33	Licencias de construcción	0000	30	9996	102	5,142,890.00	-520,000.00	4,622,890.00	1,989,065.00	1,302,629.00	3,291,694.00	71.20	1,331,196.00	28.80
1	1	4	3	35	Permiso para romper pavimento de la vía pública	0000	30	9996	102	29,000.00	0.00	29,000.00	11,100.00	0.00	11,100.00	38.28	17,900.00	61.72
1	1	4	3	36	Instalación envasadora de gas y estaciones de combustible	0000	30	9996	102	20,000.00	0.00	20,000.00	11,000.00	6,000.00	17,000.00	85.00	3,000.00	15.00
1	1	4	3	38	Permiso a ocupar vía pública con material de construcción	0000	30	9996	102	2,667.00	6,000.00	8,667.00	4,000.00	3,500.00	7,500.00	86.54	1,167.00	13.46
1	1	4	3	42	Construcción nichos, fosas y panteones	0000	30	9996	102	4,000.00	20,000.00	24,000.00	6,000.00	1,000.00	7,000.00	29.17	17,000.00	70.83
1	1	4	3	44	Licencia para instalación telecomunicaciones	0000	30	9996	102	640,667.00	250,000.00	890,667.00	308,450.00	519,750.00	828,200.00	92.99	62,467.00	7.01
1	1	9			IMPUESTOS DIVERSOS					77,693.00	0.00	77,693.00	3,150.00	24,600.00	27,750.00	35.72	49,943.00	64.28
1	1	9	1		IMPUESTOS DIVERSOS					77,693.00	0.00	77,693.00	3,150.00	24,600.00	27,750.00	35.72	49,943.00	64.28
1	1	9	1	04	Otros arbitrios diversos	0000	30	9996	102	64,667.00	0.00	64,667.00	3,150.00	23,600.00	26,750.00	41.37	37,917.00	58.63

**MINISTERIO DE HACIENDA
 DIRECCION GENERAL DE PRESUPUESTO
 EJECUCION TRIMESTRAL DE LOS INGRESOS Y FUENTES DE FINANCIAMIENTO
 CORRESPONDIENTE AL TERCER TRIMESTRE DEL AÑO 2024**

Código Capítulo: 7033 **Denominación: Ayuntamiento Municipal de Esperanza**

Clasificador de Ingresos					Presupuesto					Percibido								
1	2	3	4	5	6	7	8	9	10	11	12	13=11+12	14	15	16=14+15	17=16/13	18=13-16	19=18/13
Concepto	Cuenta	Subcuenta	Auxiliar	Concepto Definición	Entidad Origen	Fuente Financiamiento	Fuente Especifica	Organismo Financiador	Original	Modificaciones	Vigente	Acumulado Anterior	Total Trimestre	Acumulado a la Fecha	(%) Ingresado a la Fecha	Balance por Percibir	(%) Balance por Percibir	
1	1	9	1	99	Otros impuestos diversos	0000	30	9996	102	13,026.00	0.00	13,026.00	0.00	1,000.00	1,000.00	7.68	12,026.00	92.32
1	4				TRANSFERENCIAS					102,938,370.00	13,434,000.96	116,372,370.96	62,965,062.96	24,765,531.00	87,730,593.96	75.39	28,641,777.00	24.61
1	4	1			TRANSFERENCIAS CORRIENTES					61,763,022.00	4,450,000.00	66,213,022.00	33,393,388.00	14,471,694.00	47,865,082.00	72.29	18,347,940.00	27.71
1	4	1	3		TRANSFERENCIAS CORRIENTES RECIBIDAS DE INSTITUCIONES PÚBLICAS DESCENTRALIZADAS Y AUTÓNOMAS NO FINANCIERAS.					0.00	4,450,000.00	4,450,000.00	4,450,000.00	0.00	4,450,000.00	100.00	0.00	0.00
1	4	1	3	01	De Instituciones Públicas Descentralizadas y Autónomas No Financieras	0000	40	9992	103	0.00	4,450,000.00	4,450,000.00	4,450,000.00	0.00	4,450,000.00	100.00	0.00	0.00
1	4	1	5		TRANSFERENCIAS CORRIENTES RECIBIDAS POR LOS AYUNTAMIENTOS					61,763,022.00	0.00	61,763,022.00	28,943,388.00	14,471,694.00	43,415,082.00	70.29	18,347,940.00	29.71
1	4	1	5	03	Ordinaria según ley (CORRIENTE)	0202	20	1955	100	61,763,022.00	0.00	61,763,022.00	28,943,388.00	14,471,694.00	43,415,082.00	70.29	18,347,940.00	29.71
1	4	2			TRANSFERENCIAS DE CAPITAL					41,175,348.00	8,984,000.96	50,159,348.96	29,571,674.96	10,293,837.00	39,865,511.96	79.48	10,293,837.00	20.52
1	4	2	5		TRANSFERENCIAS DE CAPITAL RECIBIDAS POR LOS AYUNTAMIENTOS					41,175,348.00	8,984,000.96	50,159,348.96	29,571,674.96	10,293,837.00	39,865,511.96	79.48	10,293,837.00	20.52
1	4	2	5	03	Ordinaria según ley (CAPITAL)	0202	20	1955	100	41,175,348.00	0.00	41,175,348.00	20,587,674.00	10,293,837.00	30,881,511.00	75.00	10,293,837.00	25.00
1	4	2	5	05	De Instituciones Públicas Descentralizadas y Autónomas no Financieras	5121	10	100	100	0.00	3,069,247.32	3,069,247.32	3,069,247.32	0.00	3,069,247.32	100.00	0.00	0.00
1	4	2	5	05	De Instituciones Públicas Descentralizadas y Autónomas no Financieras	5121	40	9992	103	0.00	5,914,753.64	5,914,753.64	5,914,753.64	0.00	5,914,753.64	100.00	0.00	0.00
1	5				INGRESOS POR CONTRAPRESTACION					10,741,712.00	0.00	10,741,712.00	742,220.00	625,553.00	1,367,773.00	12.73	9,373,939.00	87.27
1	5	1			VENTAS DE BIENES Y SERVICIOS					10,741,712.00	0.00	10,741,712.00	742,220.00	625,553.00	1,367,773.00	12.73	9,373,939.00	87.27
1	5	1	1		VENTAS DE MERCANCIAS DEL ESTADO					280,000.00	0.00	280,000.00	0.00	0.00	0.00	0.00	280,000.00	100.00
1	5	1	1	06	Venta de chatarras	0000	30	9999	102	280,000.00	0.00	280,000.00	0.00	0.00	0.00	0.00	280,000.00	100.00
1	5	1	2		VENTAS SERVICIOS DEL ESTADO					125,000.00	0.00	125,000.00	0.00	0.00	0.00	0.00	125,000.00	100.00
1	5	1	2	20	Uso de Rampas	0000	30	9995	102	125,000.00	0.00	125,000.00	0.00	0.00	0.00	0.00	125,000.00	100.00
1	5	1	3		TASAS					7,746,700.00	0.00	7,746,700.00	253,450.00	225,150.00	478,600.00	6.18	7,268,100.00	93.82
1	5	1	3	06	Tasa a la matanza de animales	0000	30	9995	102	75,000.00	0.00	75,000.00	0.00	0.00	0.00	0.00	75,000.00	100.00
1	5	1	3	14	Inhumación y exhumación	0000	30	9995	102	100,000.00	0.00	100,000.00	22,150.00	8,400.00	30,550.00	30.55	69,450.00	69.45

MINISTERIO DE HACIENDA
DIRECCION GENERAL DE PRESUPUESTO
EJECUCION TRIMESTRAL DE LOS INGRESOS Y FUENTES DE FINANCIAMIENTO
CORRESPONDIENTE AL TERCER TRIMESTRE DEL AÑO 2024

Código Capitulo: 7033 **Denominación: Ayuntamiento Municipal de Esperanza**

Clasificador de Ingresos					Presupuesto			Percibido										
Tipo	Concepto	Cuenta	Subcuenta	Auxiliar	Concepto Definición	Entidad Origen	Fuente Financiamiento	Fuente Especifica	Organismo Financiador	Original	Modificaciones	Vigente	Acumulado Anterior	Total Trimestre	Acumulado a la Fecha	(%) Ingresado a la Fecha	Balance por Percibir	(%) Balance por Percibir
										11	12	13=11+12	14	15	16=14+15	17=16/13	18=13-16	19=18/13
1	5	1	3	15	Expedición certificaciones	0000	30	9995	102	80,000.00	0.00	80,000.00	8,900.00	5,100.00	14,000.00	17.50	66,000.00	82.50
1	5	1	3	16	Estudio y autorización para uso de suelo	0000	30	9995	102	966,700.00	0.00	966,700.00	0.00	105,000.00	105,000.00	10.86	861,700.00	89.14
1	5	1	3	18	Certificaciones vida y costumbre	0000	30	9995	102	20,000.00	0.00	20,000.00	1,800.00	600.00	2,400.00	12.00	17,600.00	88.00
1	5	1	3	20	Recolección desechos sólidos	0000	30	9995	102	6,500,000.00	0.00	6,500,000.00	220,600.00	106,050.00	326,650.00	5.03	6,173,350.00	94.97
1	5	1	3	27	Certificación uso de suelo	0000	30	9995	102	5,000.00	0.00	5,000.00	0.00	0.00	0.00	0.00	5,000.00	100.00
1	5	1	4		DERECHOS ADMINISTRATIVOS					1,260,012.00	0.00	1,260,012.00	399,970.00	192,503.00	592,473.00	47.02	667,539.00	52.98
1	5	1	4	30	Franjas, rutas y permisos para transporte urbano	0000	30	9998	102	85,000.00	0.00	85,000.00	0.00	4,000.00	4,000.00	4.71	81,000.00	95.29
1	5	1	4	31	Estacionamiento vía pública	0000	30	9998	102	25,000.00	0.00	25,000.00	0.00	0.00	0.00	0.00	25,000.00	100.00
1	5	1	4	32	Registros de actos civiles	0000	30	9998	102	850,000.00	0.00	850,000.00	344,970.00	168,303.00	513,273.00	60.39	336,727.00	39.61
1	5	1	4	34	Registro actos judiciales y extra-judiciales	0000	30	9998	102	250,000.00	0.00	250,000.00	55,000.00	20,200.00	75,200.00	30.08	174,800.00	69.92
1	5	1	4	39	Casetas Fijas y móviles	0000	30	9998	102	50,012.00	0.00	50,012.00	0.00	0.00	0.00	0.00	50,012.00	100.00
1	5	1	5		ARRENDAMIENTOS					1,330,000.00	0.00	1,330,000.00	88,800.00	207,900.00	296,700.00	22.31	1,033,300.00	77.69
1	5	1	5	01	Arrendamiento de locales comerciales y casas	0000	30	9998	102	120,000.00	0.00	120,000.00	0.00	60,000.00	60,000.00	50.00	60,000.00	50.00
1	5	1	5	03	Alquileres equipos pesados	0000	30	9998	102	250,000.00	0.00	250,000.00	0.00	29,000.00	29,000.00	11.60	221,000.00	88.40
1	5	1	5	04	Locales y casetas a buhoneros	0000	30	9998	102	350,000.00	0.00	350,000.00	58,200.00	35,600.00	93,800.00	26.80	256,200.00	73.20
1	5	1	5	08	Mercados y hospedajes	0000	30	9998	102	250,000.00	0.00	250,000.00	30,600.00	23,300.00	53,900.00	21.56	196,100.00	78.44
1	5	1	5	09	Galleries	0000	30	9998	102	30,000.00	0.00	30,000.00	0.00	0.00	0.00	0.00	30,000.00	100.00
1	5	1	5	10	Nichos en cementerio	0000	30	9998	102	170,000.00	0.00	170,000.00	0.00	0.00	0.00	0.00	170,000.00	100.00
1	5	1	5	16	Matanza y expendio de carnes	0000	30	9998	102	160,000.00	-90,000.00	70,000.00	0.00	0.00	0.00	0.00	70,000.00	100.00
1	5	1	5	17	Alquileres o arrendamientos de proventos	0000	30	9998	102	0.00	90,000.00	90,000.00	0.00	60,000.00	60,000.00	66.67	30,000.00	33.33
1	6				OTROS INGRESOS					530,000.00	0.00	530,000.00	39,389.00	18,495.00	57,884.00	10.92	472,116.00	89.08
1	6	1			Rentas de la Propiedad					525,000.00	0.00	525,000.00	39,389.00	18,495.00	57,884.00	11.03	467,116.00	88.97
1	6	1	3		ARRIENDO DE ACTIVOS TANGIBLES NO PRODUCIDOS					525,000.00	0.00	525,000.00	39,389.00	18,495.00	57,884.00	11.03	467,116.00	88.97
1	6	1	3	05	Arrendamiento de solares	0000	30	9998	102	500,000.00	-10,000.00	490,000.00	13,389.00	18,495.00	31,884.00	6.51	458,116.00	93.49
1	6	1	3	07	Arrendamiento de terrenos en cementerios	0000	30	9998	102	25,000.00	10,000.00	35,000.00	26,000.00	0.00	26,000.00	74.29	9,000.00	25.71


MINISTERIO DE HACIENDA
DIRECCION GENERAL DE PRESUPUESTO
EJECUCION TRIMESTRAL DE LOS INGRESOS Y FUENTES DE FINANCIAMIENTO
CORRESPONDIENTE AL TERCER TRIMESTRE DEL AÑO 2024



Código Capitulo: 7033

Denominación: Ayuntamiento Municipal de Esperanza

Clasificador de Ingresos					Presupuesto					Percibido								
Tipo	Concepto	Cuenta	Subcuenta	Auxiliar	Concepto Definición	Entidad Orçante	Fuente Financiamiento	Fuente Especifica	Organismo Financiador	Original	Modificaciones	Vigente	Acumulado Anterior	Total Trimestre	Acumulado a la Fecha	(%) Ingresado a la Fecha	Balance por Percibir	(%) Balance por Percibir
1	2	3	4	5	6	7	8	9	10	11	12	13=11+12	14	15	16=14+15	17=16/13	18=13-16	19=18/13
1	6	3			MULTAS Y SANCIONES					5,000.00	0.00	5,000.00	0.00	0.00	0.00	0.00	5,000.00	100.00
1	6	3	1		MULTAS Y SANCIONES					5,000.00	0.00	5,000.00	0.00	0.00	0.00	0.00	5,000.00	100.00
1	6	3	1	09	Pago tardío recolección desechos sólidos	0000	30	9998	102	5,000.00	0.00	5,000.00	0.00	0.00	0.00	0.00	5,000.00	100.00
1	7				VENTA DE ACTIVOS NO FINANCIEROS					1,000,000.00	0.00	1,000,000.00	174,200.00	62,000.00	236,200.00	23.62	763,800.00	76.38
1	7	4			VENTA DE TERRENOS					1,000,000.00	0.00	1,000,000.00	174,200.00	62,000.00	236,200.00	23.62	763,800.00	76.38
1	7	4	3		VENTAS DE TERRENOS EN CEMENTERIOS					1,000,000.00	0.00	1,000,000.00	174,200.00	62,000.00	236,200.00	23.62	763,800.00	76.38
1	7	4	3	01	VENTA DE TERRENOS EN CEMENTERIOS	0000	30	9998	102	1,000,000.00	0.00	1,000,000.00	174,200.00	62,000.00	236,200.00	23.62	763,800.00	76.38
3					Clasificador de Financiamiento					20,000.00	6,570,425.73	6,590,425.73	6,487,671.31	0.00	6,487,671.31	98.44	102,754.42	1.56
3	1				DISMINUCIÓN DE ACTIVOS FINANCIEROS					0.00	6,570,425.73	6,570,425.73	6,487,671.31	0.00	6,487,671.31	98.74	82,754.42	1.26
3	1	1			DISMINUCIÓN DE ACTIVOS FINANCIEROS CORRIENTES					0.00	6,570,425.73	6,570,425.73	6,487,671.31	0.00	6,487,671.31	98.74	82,754.42	1.26
3	1	1	1		Disminución de disponibilidades					0.00	6,570,425.73	6,570,425.73	6,487,671.31	0.00	6,487,671.31	98.74	82,754.42	1.26
3	1	1	1	03	Disminucion de saldos disponibles de periodos anteriores	5121	10	100	100	0.00	4,015,403.16	4,015,403.16	4,015,403.16	0.00	4,015,403.16	100.00	0.00	0.00
3	1	1	1	03	Disminucion de saldos disponibles de periodos anteriores	0000	30	9998	121	0.00	1,847,469.94	1,847,469.94	1,764,715.52	0.00	1,764,715.52	95.52	82,754.42	4.48
3	1	1	1	03	Disminucion de saldos disponibles de periodos anteriores	5121	40	9992	103	0.00	707,552.63	707,552.63	707,552.63	0.00	707,552.63	100.00	0.00	0.00
3	3				INCREMENTO DE FONDOS DE TERCEROS					20,000.00	0.00	20,000.00	0.00	0.00	0.00	0.00	20,000.00	100.00
3	3	4			Fianzas Diversas					20,000.00	0.00	20,000.00	0.00	0.00	0.00	0.00	20,000.00	100.00
3	3	4	1		Fianzas diversas					20,000.00	0.00	20,000.00	0.00	0.00	0.00	0.00	20,000.00	100.00
3	3	4	1	01	Fianzas diversas	0000	90	1132	102	20,000.00	0.00	20,000.00	0.00	0.00	0.00	0.00	20,000.00	100.00
TOTAL RDS										122,520,000.00	20,004,426.69	142,524,426.69	72,827,558.27	27,630,608.00	100,458,166.27	70.48	42,066,260.42	29.52


Leyri Laura Sanchez Espinal
 Leyri Laura Sanchez Espinal
 Preparado por


Selsa Cirila Rodriguez
 Selsa Cirila Rodriguez
 Revisado por
 Lic. Selsa Rodriguez
 Exeq No. 101-95
 Firma


 Freddy de Js Rodriguez Jimenez
 Aprobado por

 Pág. 4 de 4
 15/10/2024 - SIAFIM