


NOMBRE DE LA ENTIDAD MUNICIPAL DE VILLA VASQUEZ
EJECUCIÓN TRIMESTRAL DE LOS GASTOS Y APLICACIONES FINANCIERAS POR DESTINO DE FONDOS Y ESTRUCTURA PROGRAMATICA
CORRESPONDIENTE AL TERCER - TRIMESTRE DEL AÑO 2024

CÓDIGO INSTITUCIONAL 7143

0

Destino de Fondos	Partidas No Asign a Prog	Estructura Programática				Clasificador del Gasto					Denominación del Gasto	FUNCION	Fuente de Financiamiento	Fuente Especifica	Organismo Financiador	Presupuesto			Devengado			% Devengado a la Fecha	Balance Disponible	% Balance Disponible	
		Prog	Proyecto	Act/Obr a	Codigo SNIP	Tipo	Objeto	Cuenta	Subcuenta	Auxiliar						Original	Modificaciones	Vigente	Acumulado Anterior	Trimestre	A la Fecha				
1	2	3	4	5	6	7	8	9	10	11	12		13	14	15	16	17	18 = 16 + 17	19	20	22 = 21 / 18	22 = 21 / 18	26=(20-25)	24 = 23 / 18	
P		01									NORMA,POLITICA Y ADM. MUNICIPAL														
P				01							NORMAS Y SEGUIMIENTOS	1101	20	1955	100	3,282,446.00	-	3,282,446.00	1,521,723.00	760,861.50	2,282,584.50	70%	999,861.50	30%	
P						2	1				REMUNERACIONES Y CONTRIBUCIONES		20	1955	100	3,282,446.00	-	3,282,446.00	1,521,723.00	760,861.50	2,282,584.50	70%	999,861.50	30%	
P						2	1	1			REMUNERACIONES		20	1955	100	2,977,000.00	-	2,977,000.00	1,374,000.00	687,000.00	2,061,000.00	69%	916,000.00	31%	
P						2	1	1	1	01	Sueldos fijos		20	1955	100	2,748,000.00	-	2,748,000.00	1,374,000.00	687,000.00	2,061,000.00	75%	687,000.00	25%	
P						2	1	1	1	01	Sueldos fijos		20	1955	100	-	-	-	-	-	-	#DIV/0!	0.00	#DIV/0!	
P						2	1	1	4		Sueldo anual no.13		20	1955	100	229,000.00	-	229,000.00	-	-	-	0%	229,000.00	100%	
P						2	1	1	4	01	Sueldo anual no.13		20	1955	100	229,000.00	-	229,000.00	-	-	-	0%	229,000.00	100%	
P						2	1	3			DIETAS Y GASTOS DE REPRESENTACION		20	1955	100	130,000.00	-	130,000.00	60,000.00	30,000.00	90,000.00	69%	40,000.00	31%	
P						2	1	3	1		Dietas		20	1955	100	10,000.00	-	10,000.00	-	-	-	0%	10,000.00	100%	
P						2	1	3	1	01	Dietas en el país		20	1955	100	10,000.00	-	10,000.00	-	-	-	0%	10,000.00	100%	
P						2	1	3	2		Gastos de representación		20	1955	100	120,000.00	-	120,000.00	60,000.00	30,000.00	90,000.00	75%	30,000.00	25%	
P						2	1	3	2	01	Gastos de representación en el país		20	1955	100	120,000.00	-	120,000.00	60,000.00	30,000.00	90,000.00	75%	30,000.00	25%	
P						2	1	5			CONTRIBUCIONES A LA SEGURIDAD SOCIAL		20	1955	100	175,446.00	-	175,446.00	87,723.00	43,861.50	131,584.50	75%	43,861.50	25%	
P						2	1	5	1		Contribuciones al seguro de salud		20	1955	100	80,826.00	-	80,826.00	40,413.00	20,206.50	60,619.50	75%	20,206.50	25%	
P						2	1	5	1	01	Contribuciones al seguro de salud		20	1955	100	80,826.00	-	80,826.00	40,413.00	20,206.50	60,619.50	75%	20,206.50	25%	
P						2	1	5	2		Contribuciones al seguro de pensiones		20	1955	100	80,940.00	-	80,940.00	40,470.00	20,235.00	60,705.00	75%	20,235.00	25%	
P						2	1	5	2	01	Contribuciones al seguro de pensiones		20	1955	100	80,940.00	-	80,940.00	40,470.00	20,235.00	60,705.00	75%	20,235.00	25%	
P						2	1	5	3		Contribuciones al seguro de riesgo laboral		20	1955	100	13,680.00	-	13,680.00	6,840.00	3,420.00	10,260.00	75%	3,420.00	25%	
P						2	1	5	3	01	Contribuciones al seguro de riesgo laboral		20	1955	100	13,680.00	-	13,680.00	6,840.00	3,420.00	10,260.00	75%	3,420.00	25%	


Jerry A. Castro
SR. JENRRY ALBERTO CASTRO GUTIERREZ
Preparado por



Felicia Rosario de Frias
LICDA. FELICIA ROSARIO DE FRIAS
Revisado Por



Wendoly M. Gonzalez
LICDA. WENDHOLY M. GONZALEZ CRUEL DE VERAS
Aprobado por



NOMBRE DE LA ENTIDAD MUNICIPAL DE VILLA VASQUEZ
EJECUCIÓN TRIMESTRAL DE LOS GASTOS Y APLICACIONES FINANCIERAS POR DESTINO DE FONDOS Y ESTRUCTURA PROGRAMATICA
CORRESPONDIENTE AL TERCER - TRIMESTRE DEL AÑO 2024

CÓDIGO INSTITUCIONAL 7143

0

Destino de Fondos	Partidas No Asign a Prog	Estructura Programática				Clasificador del Gasto					Denominación del Gasto	FUNCION	Fuente de Financiamiento	Fuente Especifica	Organismo Financiador	Presupuesto			Devengado			% Devengado a la Fecha	Balance Disponible	% Balance Disponible
		Prog	Proyecto	Act/Obr a	Codigo SNIP	Tipo	Objeto	Cuenta	Subcuenta	Auxiliar						Original	Modificaciones	Vigente	Acumulado Anterior	Trimestre	A la Fecha			
1	2	3	4	5	6	7	8	9	10	11	12	13	14	15	16	17	18 = 16 + 17	19	20	22 = 21 / 18	22 = 21 / 18	26=(20-25)	24 = 23 / 18	
P		01									NORMA POLITICA Y ADM. MUNICIPAL													
P				02							CONTROL Y FISCALIZACION DE LA GESTION MUNICIPAL	1101			237,548.80	-	237,548.80	110,774.40	55,387.20	166,161.60	70%	71,387.20	30%	
P						2	1				REMUNERACIONES Y CONTRIBUCIONES				237,548.80	-	237,548.80	110,774.40	55,387.20	166,161.60	70%	71,387.20	30%	
P						2	1	1			REMUNERACIONES				192,000.00	-	192,000.00	96,000.00	48,000.00	144,000.00	75%	48,000.00	25%	
P						2	1	1	1	01	Sueldos fijos				192,000.00		192,000.00	96,000.00	48,000.00	144,000.00	75%	48,000.00	25%	
P						2	1	1	4		Sueldo anual no.13				16,000.00	-	16,000.00	-	-	-	0%	16,000.00	100%	
P						2	1	1	4	01	Sueldo anual no.13				16,000.00		16,000.00	-	-	-	0%	16,000.00	100%	
P						2	1	5			CONTRIBUCIONES A LA SEGURIDAD SOCIAL				29,548.80	-	29,548.80	14,774.40	7,387.20	22,161.60	75%	7,387.20	25%	
P						2	1	5	1		Contribuciones al seguro de salud				13,612.80	-	13,612.80	6,806.40	3,403.20	10,209.60	75%	3,403.20	25%	
P						2	1	5	1	01	Contribuciones al seguro de salud				13,612.80		13,612.80	6,806.40	3,403.20	10,209.60	75%	3,403.20	25%	
P						2	1	5	2		Contribuciones al seguro de pensiones				13,632.00	-	13,632.00	6,816.00	3,408.00	10,224.00	75%	3,408.00	25%	
P						2	1	5	2	01	Contribuciones al seguro de pensiones				13,632.00		13,632.00	6,816.00	3,408.00	10,224.00	75%	3,408.00	25%	
P						2	1	5	3		Contribuciones al seguro de riesgo laboral				2,304.00	-	2,304.00	1,152.00	576.00	1,728.00	75%	576.00	25%	
P						2	1	5	3	01	Contribuciones al seguro de riesgo laboral				2,304.00		2,304.00	1,152.00	576.00	1,728.00	75%	576.00	25%	

Jerry A. Castro
SR. JENRRY ALBERTO CASTRO GUTIERREZ
Preparado por



Licda. Felicia
LICDA. FELICIA ROSARIO DE FRIAS
Revisado Por



Wendholy Gonzalez
LICDA. WENDHOLY M. GONZALEZ CRUEL DE VERAS
Aprobado por



NOMBRE DE LA ENTIDAD MUNICIPAL DE VILLA VASQUEZ
EJECUCIÓN TRIMESTRAL DE LOS GASTOS Y APLICACIONES FINANCIERAS POR DESTINO DE FONDOS Y ESTRUCTURA PROGRAMATICA
CORRESPONDIENTE AL TERCER - TRIMESTRE DEL AÑO 2024

CÓDIGO INSTITUCIONAL 7143

0

Destino de Fondos	Partidas No Asign a Prog	Estructura Programática				Clasificador del Gasto					Denominación del Gasto	FUNCION	Fuente de Financiamiento	Fuente Especifica	Organismo Financiador	Presupuesto			Devengado			% Devengado a la Fecha	Balance Disponible	% Balance Disponible
		Prog	Proyecto	Act/Obr a	Codigo SNIP	Tipo	Objeto	Cuenta	Subcuenta	Auxiliar						Original	Modificaciones	Vigente	Acumulado Anterior	Trimestre	A la Fecha			
1	2	3	4	5	6	7	8	9	10	11	12	13	14	15	16	17	18 = 16 + 17	19	20	22 = 21 / 18	22 = 21 / 18	26=(20-25)	24 = 23 / 18	
P		01									NORMA, POLITICA Y ADM. MUNICIPAL						510,725.00							
P				03							ADMINISTRACION MUNICIPAL	1101	20	1955	100	5,040,422.10	554,725.00	5,595,147.10	1,897,842.98	1,393,790.44	3,291,633.42	59%	2,303,513.68	41%
P						2	1				REMUNERACIONES Y CONTRIBUCIONES		20	1955	100	4,750,422.10	554,725.00	5,305,147.10	1,762,405.00	1,327,293.90	3,089,698.90	58%	2,215,448.20	42%
P						2	1	1			REMUNERACIONES		20	1955	100	4,362,150.00	554,725.00	4,872,875.00	1,669,419.10	1,271,799.00	2,941,218.10	60%	2,180,172.40	45%
P						2	1	1	1	01	Sueldos fijos		20	1955	100	3,105,600.00	-	3,105,600.00	1,552,800.00	776,400.00	2,329,200.00	75%	776,400.00	25%
P						2	1	1	2		Remuneraciones al personal con carácter transitorio					847,750.00	280,000.00	1,127,750.00	3,000.00	300,500.00	303,500.00	27%	824,250.00	73%
P						2	1	1	2	01	Sueldos al personal contratado e igualado		20	1955	100	25,000.00	-	25,000.00	-	-	-	0%	25,000.00	100%
P						2	1	1	2	01	Sueldos al personal contratado e igualado		30	9996	102	280,000.00	280,000.00	280,000.00	280,000.00	280,000.00	280,000.00	100%	0.00	0%
P						2	1	1	2	01	Jornales		30	9996	102	530,250.00	-	530,250.00	3,000.00	6,500.00	9,500.00	2%	520,750.00	98%
P						2	1	1	2	01	Jornales		30	9995	102	47,500.00	-	47,500.00	-	14,000.00	14,000.00	29%	33,500.00	71%
P						2	1	1	2	01	Jornales		30	9998	102	245,000.00	-	245,000.00	-	-	-	0%	245,000.00	100%
P						2	1	1	4		Sueldo anual no.13		20	1955	100	258,800.00	230,725.00	489,525.00	-	-	-	0%	489,525.00	100%
P						2	1	1	4	01	Sueldo anual no.13		20	1955	100	258,800.00	230,725.00	489,525.00	-	-	-	0%	489,525.00	100%
P						2	1	1	5		Prestaciones económicas					150,000.00	-	150,000.00	29,619.10	93,899.00	123,518.10	82%	26,481.90	18%
P						2	1	1	5	03	Prestación laboral por desvinculación					150,000.00	-	150,000.00	29,619.10	93,899.00	123,518.10	82%	26,481.90	18%
P						2	1	3			DIETAS Y GASTOS DE REPRESENTACION		20	1955	100	204,515.50	44,000.00	248,515.50	84,000.00	101,000.00	185,000.00	74%	63,515.50	26%
P						2	1	3	1		Dietas		20	1955	100	21,515.50	-	21,515.50	-	-	-		21,515.50	
P						2	1	3	1	01	Dietas en el país		20	1955	100	21,515.50	-	21,515.50	-	-	-		21,515.50	
P						2	1	3	1	02	Dietas en el exterior		20	1955	100	-	-	-	-	-	-		-	
P						2	1	3	2		Gastos de representación		20	1955	100	183,000.00	44,000.00	227,000.00	84,000.00	101,000.00	185,000.00	81%	42,000.00	19%
P						2	1	3	2	01	Gastos de representación en el país		20	1955	100	168,000.00	-	168,000.00	84,000.00	42,000.00	126,000.00	75%	42,000.00	25%
P						2	1	3	2	02	Gastos de representación en el exterior		20	1955	100	15,000.00	44,000.00	59,000.00	-	59,000.00	59,000.00	100%	0.00	0%
P						2	1	5			CONTRIBUCIONES A LA SEGURIDAD SOCIAL		20	1955	100	183,756.60	-	183,756.60	92,985.90	55,494.90	148,480.80	81%	35,275.80	19%
P						2	1	5	1		Contribuciones al seguro de salud		20	1955	100	84,654.60	-	84,654.60	42,854.06	25,615.38	68,469.44	81%	16,185.16	19%
P						2	1	5	1	01	Contribuciones al seguro de salud		20	1955	100	84,654.60	-	84,654.60	42,854.06	25,615.38	68,469.44	81%	16,185.16	19%
P						2	1	5	2		Contribuciones al seguro de pensiones		20	1955	100	84,774.00	-	84,774.00	42,905.44	25,624.32	68,529.76	81%	16,244.24	19%
P						2	1	5	2	01	Contribuciones al seguro de pensiones		20	1955	100	84,774.00	-	84,774.00	42,905.44	25,624.32	68,529.76	81%	16,244.24	19%
P						2	1	5	3		Contribuciones al seguro de riesgo laboral		20	1955	100	14,328.00	-	14,328.00	7,226.40	4,255.20	11,481.60	80%	2,846.40	20%
P						2	1	5	3	01	Contribuciones al seguro de riesgo laboral		20	1955	100	14,328.00	-	14,328.00	7,226.40	4,255.20	11,481.60	80%	2,846.40	20%
P						2	2				CONTRATACIÓN DE SERVICIOS		20	1955	100	290,000.00	-	290,000.00	135,437.98	66,496.54	201,934.52	70%	88,065.48	30%
P						2	2	3			VIÁTICOS		20	1955	100	240,000.00	-	240,000.00	125,000.00	60,000.00	185,000.00		55,000.00	23%
P						2	2	3	1		Viáticos dentro del país		20	1955	100	240,000.00	-	240,000.00	125,000.00	60,000.00	185,000.00		55,000.00	23%
P						2	2	3	1	01	Viáticos dentro del país		20	1955	100	240,000.00	-	240,000.00	125,000.00	60,000.00	185,000.00		55,000.00	23%
P						2	2	8			OTROS SERVICIOS NO INCLUIDOS EN CONCEPTOS ANTERI		20	1955	100	50,000.00	-	50,000.00	10,437.98	6,496.54	16,934.52	34%	33,065.48	66%
P						2	2	8	2		Comisiones y gastos bancarios		20	1955	100	50,000.00	-	50,000.00	10,437.98	6,496.54	16,934.52	34%	33,065.48	66%
P						2	2	8	2	01	Comisiones y gastos bancarios		20	1955	100	50,000.00	-	50,000.00	10,437.98	6,496.54	16,934.52	34%	33,065.48	66%

Jerry A. Castro.
SR. JENRRY ALBERTO CASTRO GUTIERREZ
Preparado por



Felicia Rosario de Frias
LICDA. FELICIA ROSARIO DE FRIAS
Revisado Por



Wendoly M. Gonzalez
LICDA. WENDOLY M. GONZALEZ CRUEL DE VERAS
Aprobado por



NOMBRE DE LA ENTIDAD MUNICIPAL DE VILLA VASQUEZ
EJECUCIÓN TRIMESTRAL DE LOS GASTOS Y APLICACIONES FINANCIERAS POR DESTINO DE FONDOS Y ESTRUCTURA PROGRAMATICA
CORRESPONDIENTE AL TERCER - TRIMESTRE DEL AÑO 2024

CÓDIGO INSTITUCIONAL 7143

0

Destino de Fondos	Partidas No Asign a Prog	Estructura Programática				Clasificador del Gasto					Denominación del Gasto	FUNCION	Fuente de Financiamiento	Fuente Especifica	Organismo Financiador	Presupuesto			Devengado			% Devengado a la Fecha	Balance Disponible	% Balance Disponible
		Prog	Proyecto	Act/Obr a	Código SNIP	Tipo	Objeto	Cuenta	Subcuenta	Auxiliar						Original	Modificaciones	Vigente	Acumulado Anterior	Trimestre	A la Fecha			
1	2	3	4	5	6	7	8	9	10	11	12	13	14	15	16	17	18 = 16 + 17	19	20	22 = 21 / 18	22 = 21 / 18	26=(20-25)	24 = 23 / 18	
P		01									NORMA POLITICA Y ADM. MUNICIPAL													
P				04							SERVICIOS ADM. Y FINANCIEROS	1102	20	1955	100	1,767,994.80	-	1,767,994.80	828,497.40	414,248.70	1,242,746.10	70%	525,248.70	30%
P						2	1				REMUNERACIONES Y CONTRIBUCIONES		20	1955	100	1,647,994.80	-	1,647,994.80	768,497.40	384,248.70	1,152,746.10	70%	495,248.70	30%
P						2	1	1			REMUNERACIONES		20	1955	100	1,443,000.00	-	1,443,000.00	666,000.00	333,000.00	999,000.00	69%	444,000.00	31%
P						2	1	1	1	01	Sueldos fijos		20	1955	100	1,332,000.00	-	1,332,000.00	666,000.00	333,000.00	999,000.00	75%	333,000.00	25%
P						2	1	1	4		Sueldo anual no.13		20	1955	100	111,000.00	-	111,000.00	-	-	-	0%	111,000.00	100%
P						2	1	1	4	01	Sueldo anual no.13		20	1955	100	111,000.00	-	111,000.00	-	-	-	0%	111,000.00	100%
P						2	1	5			CONTRIBUCIONES A LA SEGURIDAD SOCIAL		20	1955	100	204,994.80	-	204,994.80	102,497.40	51,248.70	153,746.10	75%	51,248.70	25%
P						2	1	5	1		Contribuciones al seguro de salud		20	1955	100	94,438.80	-	94,438.80	47,219.40	23,609.70	70,829.10	75%	23,609.70	25%
P						2	1	5	1	01	Contribuciones al seguro de salud		20	1955	100	94,438.80	-	94,438.80	47,219.40	23,609.70	70,829.10	75%	23,609.70	25%
P						2	1	5	2		Contribuciones al seguro de pensiones		20	1955	100	94,572.00	-	94,572.00	47,286.00	23,643.00	70,929.00	75%	23,643.00	25%
P						2	1	5	2	01	Contribuciones al seguro de pensiones		20	1955	100	94,572.00	-	94,572.00	47,286.00	23,643.00	70,929.00	75%	23,643.00	25%
P						2	1	5	3		Contribuciones al seguro de riesgo laboral		20	1955	100	15,984.00	-	15,984.00	7,992.00	3,996.00	11,988.00	75%	3,996.00	25%
P						2	1	5	3	01	Contribuciones al seguro de riesgo laboral		20	1955	100	15,984.00	-	15,984.00	7,992.00	3,996.00	11,988.00	75%	3,996.00	25%
P						2	2				CONTRATACIÓN DE SERVICIOS		20	1955	100	120,000.00	-	120,000.00	60,000.00	30,000.00	90,000.00	75%	30,000.00	25%
P						2	2	3			VIÁTICOS		20	1955	100	120,000.00	-	120,000.00	60,000.00	30,000.00	90,000.00	75%	30,000.00	25%
P						2	2	3	1		Viáticos dentro del país		20	1955	100	120,000.00	-	120,000.00	60,000.00	30,000.00	90,000.00	75%	30,000.00	25%
P						2	2	3	1	01	Viáticos dentro del país		20	1955	100	120,000.00	-	120,000.00	60,000.00	30,000.00	90,000.00	75%	30,000.00	25%

Jerry A. Castro
SR. JENRRY ALBERTO CASTRO GUTIERREZ
Preparado por



Felicia Rosario de Frias
LICDA. FELICIA ROSARIO DE FRIAS
Revisado Por



Wendholy M. Gonzalez Cruel de Veras
LICDA. WENDHOLY M. GONZALEZ CRUEL DE VERAS
Aprobado por



NOMBRE DE LA ENTIDAD MUNICIPAL DE VILLA VASQUEZ
EJECUCIÓN TRIMESTRAL DE LOS GASTOS Y APLICACIONES FINANCIERAS POR DESTINO DE FONDOS Y ESTRUCTURA PROGRAMATICA
CORRESPONDIENTE AL TERCER - TRIMESTRE DEL AÑO 2024

CÓDIGO INSTITUCIONAL 7143

0

Destino de Fondos	Partidas No Asigna Prog	Estructura Programática				Clasificador del Gasto					Denominación del Gasto	FUNCION	Fuente de Financiamiento	Fuente Especifica	Organismo Financiador	Presupuesto			Devengado			% Devengado a la Fecha	Balance Disponible	% Balance Disponible
		Prog	Proyecto	Act/Obr a	Codigo SNIP	Tipo	Objeto	Cuenta	Subcuenta	Auxiliar						Original	Modificaciones	Vigente	Acumulado Anterior	Trimestre	A la Fecha			
1	2	3	4	5	6	7	8	9	10	11	12	13	14	15	16	17	18 = 16 + 17	19	20	22 = 21 / 18	22 = 21 / 18	26=(20-25)	24 = 23 / 18	
P	01										NORMA, POLITICA Y ADM. MUNICIPAL													
P			05								GESTION URBANA, PLANEACION Y REGULACION USO DE SU	1102	20	1955	100	415,782.80	-	415,782.80	193,391.40	96,695.70	290,087.10	70%	125,695.70	30%
P						2	1				REMUNERACIONES Y CONTRIBUCIONES		20	1955	100	415,782.80	-	415,782.80	193,391.40	96,695.70	290,087.10	70%	125,695.70	30%
P						2	1	1			REMUNERACIONES		20	1955	100	348,000.00	-	348,000.00	174,000.00	87,000.00	261,000.00	75%	87,000.00	25%
P						2	1	1	1	01	Sueldos fijos		20	1955	100	348,000.00	-	348,000.00	174,000.00	87,000.00	261,000.00	75%	87,000.00	25%
P						2	1	1	4		Sueldo anual no.13		20	1955	100	29,000.00	-	29,000.00	-	-	-	0%	29,000.00	100%
P						2	1	1	4	01	Sueldo anual no.13		20	1955	100	29,000.00	-	29,000.00	-	-	-	0%	29,000.00	100%
P						2	1	5			CONTRIBUCIONES A LA SEGURIDAD SOCIAL		20	1955	100	38,782.80	-	38,782.80	19,391.40	9,695.70	29,087.10	75%	9,695.70	25%
P						2	1	5	1		Contribuciones al seguro de salud		20	1955	100	17,866.80	-	17,866.80	8,933.40	4,466.70	13,400.10	75%	4,466.70	25%
P						2	1	5	1	01	Contribuciones al seguro de salud		20	1955	100	17,866.80	-	17,866.80	8,933.40	4,466.70	13,400.10	75%	4,466.70	25%
P						2	1	5	2		Contribuciones al seguro de pensiones		20	1955	100	17,892.00	-	17,892.00	8,946.00	4,473.00	13,419.00	75%	4,473.00	25%
P						2	1	5	2	01	Contribuciones al seguro de pensiones		20	1955	100	17,892.00	-	17,892.00	8,946.00	4,473.00	13,419.00	75%	4,473.00	25%
P						2	1	5	3		Contribuciones al seguro de riesgo laboral		20	1955	100	3,024.00	-	3,024.00	1,512.00	756.00	2,268.00	75%	756.00	25%
P						2	1	5	3	01	Contribuciones al seguro de riesgo laboral		20	1955	100	3,024.00	-	3,024.00	1,512.00	756.00	2,268.00	75%	756.00	25%
TOTAL GENERAL FONDOS PERSONALES																10,744,194.50	554,725.00	11,298,919.50	4,552,229.18	2,720,983.54	7,273,212.72	64%	4,025,706.78	36%

Jerry A. Castro.
SR. JENRRY ALBERTO CASTRO GUTIERREZ
Preparado por



Felicia Rosario de Frias
LICDA. FELICIA ROSARIO DE FRIAS
Revisado Por



Wendholy M. Gonzalez Cruel de Veras
LICDA. WENDHOLY M. GONZALEZ CRUEL DE VERAS
Aprobado por



AYUNTAMIENTO MUNICIPAL DE VILLA VASQUEZ
EJECUCIÓN TRIMESTRAL DE LOS GASTOS Y APLICACIONES FINANCIERAS POR DESTINO DE FONDOS Y ESTRUCTURA PROGRAMATICA
CORRESPONDIENTE AL TERCER - TRIMESTRE DEL AÑO 2023

CÓDIGO INSTITUCIONAL

7143

Cuenta Bancaria No. 060-400023-5

Destino de Fondos	Partidas No Asign a Prog	Estructura Programática				Clasificador del Gasto					Denominación del Gasto	FUNCION	Fuente de Financiamiento	Fuente Especifica	Organismo Financiador	Presupuesto			Devengado			% Devengado a la Fecha	Balance Disponible	% Balance Disponible	
		Prog	Proyecto	Act/Obra	Codigo SNIP	Tipo	Objeto	Cuenta	Subcuenta	Auxiliar						Original	Modificaciones	Vigente	Acumulado Anterior	Trimestre	A la Fecha				
1	2	3	4	5	6	7	8	9	10	11	12		13	14	15	16	17	18 = 16 + 17	19	20	22 = 21 / 18	22 = 21 / 18	26=(20-25)	24 = 23 / 18	
S	01										NORMA,POLITICA Y ADM. MUNICIPAL														
S				03							ADMINISTRACION MUNICIPAL	1101	20	1955	100	3,897,518.39	588,960.00	4,486,478.39	1,989,872.26	1,306,794.85	3,296,667.11	73%	1,189,811.28	27%	
S						2	1				REMUNERACIONES Y CONTRIBUCIONES		20	1955	100	2,831,221.36	200,000.00	3,031,221.36	1,559,906.05	837,261.84	2,397,167.89	79%	634,053.47	21%	
S						2	1	1			REMUNERACIONES		20	1955	100	2,209,600.00	200,000.00	2,309,600.00	1,401,600.83	774,840.00	2,073,300.83	90%	236,299.17	10%	
S						2	1	1	1	01	Sueldos fijos		20	1955	100	1,933,999.17	-	1,933,999.17	1,352,400.00	571,700.00	1,924,100.00	99%	9,899.17	1%	
S						2	1	1	1	01	Sueldos fijos		30	9996	102	-	100,000.00	100,000.00	-	100,000.00	100,000.00	100%	-	0%	
S						2	1	1	2		Remuneraciones al personal con carácter transitorio					362,700.00	100,000.00	462,700.00	28,844.54	103,140.00	131,984.54	29%	330,715.46	71%	
S						2	1	1	2	01	Sueldos al personal contratado e igualado		30	9998	102	303,800.00	-	303,800.00	26,844.54	-	26,844.54	9%	276,955.46	91%	
S						2	1	1	2	01	Sueldos al personal contratado e igualado		30	9996	102	-	100,000.00	100,000.00	-	100,000.00	100,000.00	100%	0.00	0%	
S						2	1	1	2	06	Jornales		30	9995	102	58,900.00	-	58,900.00	2,000.00	3,140.00	5,140.00	9%	53,760.00	91%	
S						2	1	1	2	06	Jornales		10	0100	104	-	0.00	-	-	-	-	-	-	0.00	-
S						2	1	1	4		Sueldo anual no.13		20	1955	100	226,400.00	-	226,400.00	-	-	-	0%	226,400.00	100%	
S						2	1	1	4	01	Sueldo anual no.13		20	1955	100	226,400.00	-	226,400.00	-	-	-	0%	226,400.00	100%	
S						2	1	1	5		Prestaciones económicas		20	1955	100	49,200.83	-	49,200.83	49,200.83	-	49,200.83	100%	-	0%	
S						2	1	1	5	03	Prestación laboral por desvinculación		20	1955	100	49,200.83	-	49,200.83	49,200.83	-	49,200.83	100%	0.00	0%	
S						2	1	5			CONTRIBUCIONES A LA SEGURIDAD SOCIAL		20	1955	100	258,921.36	-	258,921.36	129,460.68	62,421.84	191,882.52	74%	67,038.84	26%	
S						2	1	5	1		Contribuciones al seguro de salud		20	1955	100	119,282.16	-	119,282.16	59,641.08	28,757.04	88,398.12	74%	30,884.04	26%	
S						2	1	5	1	01	Contribuciones al seguro de salud		20	1955	100	119,282.16	-	119,282.16	59,641.08	28,757.04	88,398.12	74%	30,884.04	26%	
S						2	1	5	2		Contribuciones al seguro de pensiones		20	1955	100	119,450.40	-	119,450.40	59,725.20	28,797.60	88,522.80	74%	30,927.60	26%	
S						2	1	5	2	01	Contribuciones al seguro de pensiones		20	1955	100	119,450.40	-	119,450.40	59,725.20	28,797.60	88,522.80	74%	30,927.60	26%	
S						2	1	5	3		Contribuciones al seguro de riesgo laboral		20	1955	100	20,188.80	-	20,188.80	10,094.40	4,867.20	14,961.60	74%	5,227.20	26%	
S						2	1	5	3	01	Contribuciones al seguro de riesgo laboral		20	1955	100	20,188.80	-	20,188.80	10,094.40	4,867.20	14,961.60	74%	5,227.20	26%	

Jerry A. Castro
SR. JENRRY ALBERTO CASTRO GUTIERREZ
Preparado por



Felicía Rosario de Frias
LICDA. FELICIA ROSARIO DE FRIAS
Revisado Por



Wendholy M. Gonzalez Cruel de Veras
LICDA. WENDHOLY M. GONZALEZ CRUEL DE VERAS
Aprobado por



AYUNTAMIENTO MUNICIPAL DE VILLA VASQUEZ
EJECUCIÓN TRIMESTRAL DE LOS GASTOS Y APLICACIONES FINANCIERAS POR DESTINO DE FONDOS Y ESTRUCTURA PROGRAMATICA
CORRESPONDIENTE AL TERCER - TRIMESTRE DEL AÑO 2023

CÓDIGO INSTITUCIONAL

7143

Cuenta Bancaria No. 060-400023-5

Destino de Fondos	Partidas No Asign a Prog	Estructura Programática				Clasificador del Gasto					Denominación del Gasto	FUNCION	Fuente de Financiamiento	Fuente Especifica	Organismo Financiador	Presupuesto			Devengado			% Devengado a la Fecha	Balance Disponible	% Balance Disponible	
		Prog	Proyecto	Act/Obra	Codigo SNIP	Tipo	Objeto	Cuenta	Subcuenta	Auxiliar						Original	Modificaciones	Vigente	Acumulado Anterior	Trimestre	A la Fecha				
1	2	3	4	5	6	7	8	9	10	11	12		13	14	15	16	17	18 = 16 + 17	19	20	22 = 21 / 18	22 = 21 / 18	26=(20-25)	24 = 23 / 18	
S	01										NORMA POLITICA Y ADM. MUNICIPAL														
S				03							ADMINISTRACION MUNICIPAL	1101	20	1955	100	1,066,297.03	388,960.00	1,455,257.03	429,966.21	469,533.01	899,499.22	84%	555,757.81	38%	
S						2	2				CONTRATACIÓN DE SERVICIOS		20	1955	100	592,402.00	238,960.00	800,662.00	207,254.31	366,649.01	573,903.32	97%	226,758.68	28%	
S						2	2	1			SERVICIOS BASICOS		20	1955	100	56,402.00	-	56,402.00	24,201.00	10,495.95	34,696.95	62%	21,705.05	38%	
S						2	2	1	3		Teléfono local		20	1955	100	28,002.00	-	28,002.00	12,100.50	5,795.95	17,896.45		10,105.55	36%	
S						2	2	1	3	01	Teléfono local		20	1955	100	28,002.00	-	28,002.00	12,100.50	5,795.95	17,896.45		10,105.55	36%	
S						2	2	1	5		Servicio de internet y televisión por cable		20	1955	100	20,400.00	-	20,400.00	12,100.50	4,700.00	16,800.50	82%	3,599.50	18%	
S						2	2	1	5	01	Servicio de internet y televisión por cable		20	1955	100	20,400.00	-	20,400.00	12,100.50	4,700.00	16,800.50	82%	3,599.50	18%	
S						2	2	1	6		Electricidad		20	1955	100	5,000.00	-	5,000.00	-	-	-	0%	5,000.00	100%	
S						2	2	1	6	01	Energía eléctrica		20	1955	100	5,000.00	-	5,000.00	-	-	-	0%	5,000.00	100%	
S						2	2	1	6	02	Electricidad no cortable		20	1955	100	-	-	-	-	-	-				
S						2	2	1	7		Agua		20	1955	100	3,000.00	-	3,000.00	-	-	-	0%	3,000.00	100%	
S						2	2	1	7	01	Agua		20	1955	100	3,000.00	-	3,000.00	-	-	-	0%	3,000.00	100%	
S						2	2	2			PUBLICIDAD IMPRESIÓN Y ENCUADERNACION		20	1955	100	250,000.00	-	250,000.00	88,450.00	46,583.00	135,033.00	54%	114,967.00	46%	
S						2	2	2	1		Publicidad y propaganda		20	1955	100	235,000.00	-	235,000.00	88,450.00	46,583.00	135,033.00	57%	99,967.00	43%	
S						2	2	2	1	01	Publicidad y propaganda		20	1955	100	235,000.00	-	235,000.00	88,450.00	46,583.00	135,033.00	57%	99,967.00	43%	
S						2	2	2	2		Impresión y encuadernación		20	1955	100	15,000.00	-	15,000.00	-	-	-	0%	15,000.00	100%	
S						2	2	2	2	01	Impresión y encuadernación		20	1955	100	15,000.00	-	15,000.00	-	-	-	0%	15,000.00	100%	
S						2	2	4			TRANSPORTE Y ALMACENAJE		20	1955	100	15,000.00	103,960.00	118,960.00	6,000.00	105,960.00	111,960.00	94%	7,000.00	6%	
S						2	2	4	1		Pasajes		20	1955	100	15,000.00	103,960.00	118,960.00	6,000.00	105,960.00	111,960.00	94%	7,000.00	6%	
S						2	2	4	1	01	Pasajes		20	1955	100	15,000.00	-	15,000.00	6,000.00	2,000.00	8,000.00	53%	7,000.00	47%	
S						2	2	4	1	01	Pasajes		20	1955	100	-	103,960.00	103,960.00	-	103,960.00	103,960.00	100%	-	0%	
S						2	2	5			ALQUILERES Y RENTAS		20	1955	100	11,000.00	-	11,000.00	-	-	-	0%	11,000.00	100%	
S						2	2	5	1		Alquileres y rentas de edificios y locales		20	1955	100	1,000.00	-	1,000.00	-	-	-	0%	1,000.00	100%	
S						2	2	5	1	01	Alquileres y rentas de edificios y locales		20	1955	100	1,000.00	-	1,000.00	-	-	-	0%	1,000.00	100%	
S						2	2	5	8		Otros alquileres		20	1955	100	10,000.00	-	10,000.00	-	-	-	0%	10,000.00	100%	
S						2	2	5	8	01	Otros alquileres		20	1955	100	10,000.00	-	10,000.00	-	-	-	0%	10,000.00	100%	

Jenrry A. Castro
SR. JENRRY ALBERTO CASTRO GUTIERREZ
Preparado por



Licda. Felicia
LICDA. FELICIA ROSARIO DE FRIAS
Revisado Por



Wendholly
LICDA. WENDHOLLY M. GONZALEZ CRUEL DE VERAS
Aprobado por



AYUNTAMIENTO MUNICIPAL DE VILLA VASQUEZ
EJECUCIÓN TRIMESTRAL DE LOS GASTOS Y APLICACIONES FINANCIERAS POR DESTINO DE FONDOS Y ESTRUCTURA PROGRAMATICA
CORRESPONDIENTE AL TERCER - TRIMESTRE DEL AÑO 2023

CÓDIGO INSTITUCIONAL

7143

Cuenta Bancaria No. 060-400023-5

Destino de Fondos	Partidas No Asign a Prog	Estructura Programática				Clasificador del Gasto					Denominación del Gasto	FUNCION	Fuente de Financiamiento	Fuente Especifica	Organismo Financiador	Presupuesto			Devengado			% Devengado a la Fecha	Balance Disponible	% Balance Disponible		
		Prog	Proyecto	Act/Obra	Codigo SNIP	Tipo	Objeto	Cuenta	Subcuenta	Auxiliar						Original	Modificaciones	Vigente	Acumulado Anterior	Trimestre	A la Fecha					
1	2	3	4	5	6	7	8	9	10	11	12		13	14	15	16	17	18 = 16 + 17	19	20	22 = 21 / 18	22 = 21 / 18	26=(20-25)	24 = 23 / 18		
S		01									NORMA, POLITICA Y ADM. MUNICIPAL															
S				03							ADMINISTRACION MUNICIPAL	1101														
S						2	2	6			SEGUROS		20	1955	100	30,000.00	-	30,000.00	-	-	-	0%	30,000.00	100%		
S						2	2	6	2		Seguro de bienes muebles		20	1955	100	30,000.00	-	30,000.00	-	-	-	0%	30,000.00	100%		
S						2	2	6	2	01	Seguro de bienes muebles		20	1955	100	30,000.00	-	30,000.00	-	-	-	0%	30,000.00	100%		
S						2	2	7			SERVICIOS DE CONSERVACION, REPARACIONES MENORES E		20	1955	100	20,000.00	35,000.00	67,000.00	20,728.00	28,300.00	49,028.00	245%	17,972.00	27%		
S						2	2	7	1		Contratación de obras menores		20	1955	100	5,000.00	-	5,000.00	-	-	-	0%	5,000.00	100%		
S						2	2	7	1	06	Instalaciones eléctricas		20	1955	100	5,000.00	-	5,000.00	-	-	-	-	5,000.00			
S						2	2	7	1	07	Servicios de pintura y derivados con fines de higiene y embellecimiento		20	1955	100	-	-	-	-	-	-	-	-	-		
S						2	2	7	2		Mantenimiento y reparación de maquinaria y equipos		20	1955	100	15,000.00	35,000.00	62,000.00	20,728.00	28,300.00	49,028.00	327%	12,972.00	21%		
S						2	2	7	2	01	Mantenimiento y reparacion de muebles y equipos de oficina		20	1955	100	10,000.00	35,000.00	57,000.00	20,728.00	28,300.00	49,028.00	490%	7,972.00	14%		
S						2	2	7	2	02	Mantenimiento y reparacion de equipo para computación		20	1955	100	5,000.00	-	5,000.00	-	-	-	0%	5,000.00	100%		
S						2	2	8			OTROS SERVICIOS NO INCLUIDOS EN CONCEPTOS ANTERIORES		20	1955	100	210,000.00	100,000.00	267,300.00	67,875.31	175,310.06	243,185.37	116%	24,114.63	9%		
S						2	2	8	2		Comisiones y gastos bancarios		20	1955	100	60,000.00	-	60,000.00	13,875.31	44,955.06	58,830.37	98%	1,169.63	2%		
S						2	2	8	2	01	Comisiones y gastos bancarios		30	9995	102	60,000.00	-	60,000.00	13,875.31	44,955.06	58,830.37	98%	1,169.63	2%		
S						2	2	8	2	01	Comisiones y gastos bancarios		20	1955	100	-	-	-	-	-	-	-	-	-		
S						2	2	8	4		Servicios funerarios y gastos conexos		20	1955	100	50,000.00	100,000.00	157,300.00	54,000.00	84,500.00	138,500.00	277%	18,800.00	12%		
S						2	2	8	4	01	Servicios funerarios y gastos conexos		20	1955	100	50,000.00	-	57,300.00	54,000.00	-	54,000.00	108%	3,300.00	6%		
S						2	2	8	4	01	Servicios funerarios y gastos conexos		30	9996	102	-	100,000.00	100,000.00	-	84,500.00	84,500.00	85%	15,500.00	16%		
S						2	2	8	6		Organización de eventos y festividades		20	1955	100	75,000.00	-	50,000.00	-	45,855.00	45,855.00	61%	4,145.00	8%		
S						2	2	8	6	01	Eventos generales		20	1955	100	50,000.00	-	50,000.00	-	45,855.00	45,855.00	92%	4,145.00	8%		
S						2	2	8	6	01	Eventos generales		20	1955	100	-	-	-	-	-	-	-	-	-		
S						2	2	8	6	03	Actuaciones deportivas		20	1955	100	25,000.00	-	-	-	-	-	0%	-			
S												40	9992	103	-	-	-	-	-	-	-	-	-	-		
S						2	2	8	7		Servicios Técnicos y Profesionales		20	1955	100	25,000.00	-	-	-	-	-	0%	-			
S						2	2	8	7	06	Otros servicios técnicos profesionales		20	1955	100	25,000.00	-	-	-	-	-	0%	-			

Jenrry A. Castro
SR. JENRRY ALBERTO CASTRO GUTIERREZ
Preparado por



Felicia R. de Frias
LICDA. FELICIA ROSARIO DE FRIAS
Revisado Por



Wendholly M. Gonzalez Cruel de Veras
LICDA. WENDHOLLY M. GONZALEZ CRUEL DE VERAS
Aprobado por



AYUNTAMIENTO MUNICIPAL DE VILLA VASQUEZ
EJECUCIÓN TRIMESTRAL DE LOS GASTOS Y APLICACIONES FINANCIERAS POR DESTINO DE FONDOS Y ESTRUCTURA PROGRAMATICA
CORRESPONDIENTE AL TERCER - TRIMESTRE DEL AÑO 2023

CÓDIGO INSTITUCIONAL

7143

Cuenta Bancaria No. 060-400023-5

Destino de Fondos	Partidas No Asign a Prog	Estructura Programática				Clasificador del Gasto					Denominación del Gasto	FUNCION	Fuente de Financiamiento	Fuente Especifica	Organismo Financiador	Presupuesto			Devengado			% Devengado a la Fecha	Balance Disponible	% Balance Disponible		
		Prog	Proyecto	Act./Obra	Codigo SNIP	Tipo	Objeto	Cuenta	Subcuenta	Auxiliar						Original	Modificaciones	Vigente	Acumulado Anterior	Trimestre	A la Fecha					
1	2	3	4	5	6	7	8	9	10	11	12		13	14	15	16	17	18 = 16 + 17	19	20	22 = 21 / 18	22 = 21 / 18	26=(20-25)	24 = 23 / 18		
S	01										NORMA, POLITICA Y ADM. MUNICIPAL															
S				03							ADMINISTRACION MUNICIPAL	1101														
S						2	3				MATERIALES Y SUMINISTROS		20	1955	100	473,895.03	150,000.00	654,595.03	222,711.90	102,884.00	325,595.90	69%	328,999.13	50%		
S						2	3	1			ALIMENTOS Y PRODUCTOS AGROFORESTALES		20	1955	100	125,000.00	150,000.00	297,700.00	147,675.00	65,945.00	213,620.00	171%	84,080.00	28%		
S						2	3	1	1		Alimentos y bebidas para personas		20	1955	100	125,000.00	150,000.00	297,700.00	147,675.00	65,945.00	213,620.00	171%	84,080.00	28%		
S						2	3	1	1	01	Alimentos y bebidas para personas		20	1955	100	125,000.00	-	147,700.00	147,675.00	-	147,675.00	118%	25.00	0%		
S						2	3	1	1	01	Alimentos y bebidas para personas		30	9996	102	-	150,000.00	150,000.00	-	65,945.00	65,945.00	44%	84,055.00	56%		
S						2	3	2			TEXTILES Y VESTUARIOS		20	1955	100	20,000.00	-	20,000.00	-	-	-	0%	20,000.00	100%		
S						2	3	2	3		Prendas de vestir		20	1955	100	15,000.00	-	15,000.00	-	-	-	0%	15,000.00	100%		
S						2	3	2	3	01	Prendas de vestir		20	1955	100	15,000.00	-	15,000.00	-	-	-	0%	15,000.00	100%		
S						2	3	2	4		Calzados		20	1955	100	5,000.00	-	5,000.00	-	-	-	0%	5,000.00	100%		
S						2	3	2	4	01	Calzados		20	1955	100	5,000.00	-	5,000.00	-	-	-	0%	5,000.00	100%		
S						2	3	3			PRODUCTOS DE PAPEL, CARTON E IMPRESOS		20	1955	100	88,000.00	-	88,000.00	550.00	26,252.00	26,802.00	30%	61,198.00	70%		
S						2	3	3	1		Papel de escritorio		20	1955	100	25,000.00	-	25,000.00	-	-	-	0%	25,000.00	100%		
S						2	3	3	1	01	Papel de escritorio		20	1955	100	25,000.00	-	25,000.00	-	-	-	0%	25,000.00	100%		
S						2	3	3	3		Productos de artes gráficas		20	1955	100	30,000.00	-	30,000.00	-	6,850.00	6,850.00	23%	23,150.00	77%		
S						2	3	3	3	01	Productos de artes gráficas		20	1955	100	30,000.00	-	30,000.00	-	6,850.00	6,850.00	23%	23,150.00	77%		
S						2	3	3	4		Libros, revistas y periódicos		20	1955	100	5,000.00	-	5,000.00	-	-	-	0%	5,000.00	100%		
S						2	3	3	4	01	Libros, revistas y periódicos		20	1955	100	5,000.00	-	5,000.00	-	-	-	0%	5,000.00	100%		
S						2	3	3	5		Textos de enseñanza		20	1955	100	3,000.00	-	3,000.00	-	-	-	0%	3,000.00	100%		
S						2	3	3	5	01	Textos de enseñanza		20	1955	100	3,000.00	-	3,000.00	-	-	-	0%	3,000.00	100%		
S						2	3	3	6		Especies timbradas y valoradas		20	1955	100	25,000.00	-	25,000.00	550.00	19,402.00	19,952.00	80%	5,048.00	20%		
S						2	3	3	6	01	Especies timbradas y valoradas		20	1955	100	25,000.00	-	25,000.00	550.00	19,402.00	19,952.00	80%	5,048.00	20%		
S						2	3	4			PRODUCTOS FARMACEUTICOS		20	1955	100	25,000.00	-	25,000.00	-	-	-	0%	25,000.00	100%		
S						2	3	4	1		Productos medicinales para uso humano		20	1955	100	25,000.00	-	25,000.00	-	-	-	0%	25,000.00	100%		
S						2	3	4	1	01	Productos medicinales		20	1955	100	25,000.00	-	25,000.00	-	-	-	0%	25,000.00	100%		
S						2	3	5			PRODUCTOS DE CUERO, CAUCHO Y PLÁSTICO		20	1955	100	35,000.00	-	35,000.00	7,200.00	-	7,200.00	21%	27,800.00	79%		
S						2	3	5	3		Llantas y neumáticos		20	1955	100	25,000.00	-	25,000.00	-	-	-		25,000.00	100%		
S						2	3	5	3	01	Llantas y neumáticos		20	1955	100	25,000.00	-	25,000.00	-	-	-		25,000.00	100%		
S						2	3	5	5		Artículos de plástico		20	1955	100	10,000.00	-	10,000.00	7,200.00	-	7,200.00	72%	2,800.00	28%		
S						2	3	5	5	01	Artículos de plástico		20	1955	100	10,000.00	-	10,000.00	7,200.00	-	7,200.00	72%	2,800.00	28%		

Jerry A. Castro

SR. JENRRY ALBERTO CASTRO GUTIERREZ
Preparado por



Felicia Rosario de Frias

LICDA. FELICIA ROSARIO DE FRIAS
Revisado Por



Wendholy Gonzalez

LICDA. WENDHOLY M. GONZALEZ CRUEL DE VERAS
Aprobado por



AYUNTAMIENTO MUNICIPAL DE VILLA VASQUEZ
EJECUCIÓN TRIMESTRAL DE LOS GASTOS Y APLICACIONES FINANCIERAS POR DESTINO DE FONDOS Y ESTRUCTURA PROGRAMATICA
CORRESPONDIENTE AL TERCER - TRIMESTRE DEL AÑO 2023

CÓDIGO INSTITUCIONAL

7143

Cuenta Bancaria No. 060-400023-5

Destino de Fondos	Partidas No Asign a Prog	Estructura Programática				Clasificador del Gasto					Denominación del Gasto	FUNCION	Fuente de Financiamiento	Fuente Especifica	Organismo Financiado	Presupuesto			Devengado			% Devengado a la Fecha	Balance Disponible	% Balance Disponible	
		Prog	Proyecto	Act/Obra	Codigo SNIP	Tipo	Objeto	Cuenta	Subcuenta	Auxiliar						Original	Modificaciones	Vigente	Acumulado Anterior	Trimestre	A la Fecha				
1	2	3	4	5	6	7	8	9	10	11	12		13	14	15	16	17	18 = 16 + 17	19	20	22 = 21 / 18	22 = 21 / 18	26=(20-25)	24 = 23 / 18	
S		01									NORMA, POLITICA Y ADM. MUNICIPAL														
S				03							ADMINISTRACION MUNICIPAL	1101													
						2	3				MATERIALES Y SUMINISTROS														
S						2	3	7			COMBUSTIBLES, LUBRICANTES, PRODUCTOS QUIMICOS Y C	20	1955	100	41,645.43	-	49,645.43	27,386.90	-	27,386.90	66%	22,258.53	45%		
S						2	3	7	1		Combustibles y lubricantes	20	1955	100	3,000.00	-	11,000.00	6,370.00	-	6,370.00	212%	4,630.00	42%		
S						2	3	7	1	04	Gas GLP	20	1955	100	3,000.00	-	11,000.00	6,370.00	-	6,370.00	212%	4,630.00	42%		
S						2	3	7	1	05	Aceites y Grasas	20	1955	100	-	-	-	-	-	-	-	-	-	-	
S						2	3	7	1	06	Lubricantes	20	1955	100	-	-	-	-	-	-	-	-	-	-	
S						2	3	7	1	07	Gas Natural	20	1955	100	-	-	-	-	-	-	-	-	-	-	
S						2	3	7	2		Productos químicos y conexos	20	1955	100	38,645.43	-	38,645.43	21,016.90	-	21,016.90	54%	17,628.53	46%		
S						2	3	7	2	05	Insecticidas, fumigantes y otros	20	1955	100	38,645.43	-	38,645.43	21,016.90	-	21,016.90	54%	17,628.53	46%		
S						2	3	9			PRODUCTOS Y UTILES VARIOS	20	1955	100	139,249.60	-	139,249.60	39,900.00	10,687.00	50,587.00	36%	88,662.60	64%		
S						2	3	9	1		Material para limpieza	20	1955	100	15,000.00	-	15,000.00	6,200.00	-	6,200.00	41%	8,800.00	59%		
S						2	3	9	1	01	Material para limpieza	20	1955	100	15,000.00	-	15,000.00	6,200.00	-	6,200.00	41%	8,800.00	59%		
S						2	3	9	2		Útiles de escritorio, oficina informática y de enseñanza	20	1955	100	50,000.00	-	50,000.00	33,700.00	7,015.00	40,715.00	81%	9,285.00	19%		
S						2	3	9	2	01	Útiles de escritorio, oficina informática y de enseñanza	20	1955	100	50,000.00	-	50,000.00	33,700.00	7,015.00	40,715.00	81%	9,285.00	19%		
S						2	3	9	4		Útiles destinados a actividades deportivas y recreativas	20	1955	100	29,249.60	-	29,249.60	-	-	-	0%	29,249.60	100%		
S						2	3	9	4	01	Útiles destinados a actividades deportivas y recreativas	20	1955	100	29,249.60	-	29,249.60	-	-	-	0%	29,249.60	100%		
S						2	3	9	5		Útiles de cocina y comedor	20	1955	100	10,000.00	-	10,000.00	-	-	-	0%	10,000.00	100%		
S						2	3	9	5	01	Útiles de cocina y comedor	20	1955	100	10,000.00	-	10,000.00	-	-	-	0%	10,000.00	100%		
S						2	3	9	6		Productos eléctricos y afines	20	1955	100	10,000.00	-	10,000.00	-	-	-	0%	10,000.00	100%		
S						2	3	9	6	01	Productos eléctricos y afines	20	1955	100	10,000.00	-	10,000.00	-	-	-	0%	10,000.00	100%		
S						2	3	9	9		Productos y útiles varios no identificados precedentemente (n.	20	1955	100	25,000.00	-	25,000.00	-	3,672.00	3,672.00	15%	21,328.00	85%		
S						2	3	9	9	01	Productos y Útiles Varios n.i.p	20	1955	100	25,000.00	-	25,000.00	-	3,672.00	3,672.00	15%	21,328.00	85%		

Jerry A. Castro



SR. JENRRY ALBERTO CASTRO GUTIERREZ
Preparado por

Felicia Rosario de Frias



LICDA. FELICIA ROSARIO DE FRIAS
Revisado Por

Wendholly Gonzalez



LICDA. WENDHOLLY M. GONZALEZ CRUEL DE VERAS
Aprobado por

AYUNTAMIENTO MUNICIPAL DE VILLA VASQUEZ
EJECUCIÓN TRIMESTRAL DE LOS GASTOS Y APLICACIONES FINANCIERAS POR DESTINO DE FONDOS Y ESTRUCTURA PROGRAMATICA
CORRESPONDIENTE AL TERCER - TRIMESTRE DEL AÑO 2023

CÓDIGO INSTITUCIONAL

7143

Cuenta Bancaria No. 060-400023-5

Destino de Fondos	Partidas No Asign a Prog	Estructura Programática				Clasificador del Gasto					Denominación del Gasto	FUNCION	Fuente de Financiamiento	Fuente Especifica	Organismo Financiador	Presupuesto			Devengado			% Devengado a la Fecha	Balance Disponible	% Balance Disponible	
		Prog	Proyecto	Act/Obra	Codigo SNIP	Tipo	Objeto	Cuenta	Subcuenta	Auxiliar						Original	Modificaciones	Vigente	Acumulado Anterior	Trimestre	A la Fecha				
1	2	3	4	5	6	7	8	9	10	11	12		13	14	15	16	17	18 = 16 + 17	19	20	22 = 21 / 18	22 = 21 / 18	26=(20-25)	24 = 23 / 18	
S		12									GESTION Y ADM. DE SERV. PUBLICOS					7,427,820.63	2,100.00	7,429,920.63	3,354,232.92	1,634,728.62	4,988,961.54	67%	2,440,959.09	33%	
S				02							ORNATO Y SANEAMIENTO DE PARQUES, CALLES	3201	20	1955	100	2,111,325.20	2,100.00	2,113,425.20	962,008.00	477,213.20	1,439,221.20	68%	674,204.00	32%	
S						2	1				REMUNERACIONES Y CONTRIBUCIONES		20	1955	100	2,111,325.20	2,100.00	2,113,425.20	962,008.00	477,213.20	1,439,221.20	68%	674,204.00	32%	
S						2	1	1			REMUNERACIONES		20	1955	100	2,067,000.00	-	2,067,000.00	937,000.00	463,000.00	1,400,000.00	68%	667,000.00	32%	
S						2	1	1	1	01	Sueldos fijos		20	1955	100	1,908,000.00		1,908,000.00	937,000.00	463,000.00	1,400,000.00	73%	508,000.00	27%	
S						2	1	1	1	01	Sueldos fijos		20	1955	100	-		-	-	0.00	-			0.00	
S						2	1	1	4		Sueldo anual no.13		20	1955	100	159,000.00	-	159,000.00	-	-	-	0%	159,000.00	100%	
S						2	1	1	4	01	Sueldo anual no.13		20	1955	100	159,000.00		159,000.00	-	-	-	0%	159,000.00	100%	
S						2	1	5			CONTRIBUCIONES A LA SEGURIDAD SOCIAL		20	1955	100	44,325.20	2,100.00	46,425.20	25,008.00	14,213.20	39,221.20	88%	7,204.00	16%	
S						2	1	5	1		Contribuciones al seguro de salud		20	1955	100	20,419.20	-	20,419.20	11,344.00	6,239.20	17,583.20	86%	2,836.00	14%	
S						2	1	5	1	01	Contribuciones al seguro de salud		20	1955	100	20,419.20		20,419.20	11,344.00	6,239.20	17,583.20	86%	2,836.00	14%	
S						2	1	5	2		Contribuciones al seguro de pensiones		20	1955	100	20,448.00	-	20,448.00	11,360.00	6,534.00	17,894.00	88%	2,554.00	12%	
S						2	1	5	2	01	Contribuciones al seguro de pensiones		20	1955	100	20,448.00		20,448.00	11,360.00	6,534.00	17,894.00	88%	2,554.00	12%	
S						2	1	5	3		Contribuciones al seguro de riesgo laboral		20	1955	100	3,458.00	2,100.00	5,558.00	2,304.00	1,440.00	3,744.00	108%	1,814.00	33%	
S						2	1	5	3	01	Contribuciones al seguro de riesgo laboral		20	1955	100	3,458.00	2,100.00	5,558.00	2,304.00	1,440.00	3,744.00	108%	1,814.00	33%	

Jerry A. Castro

SR. JENRRY ALBERTO CASTRO GUTIERREZ
Preparado por



Felicia Rosario de Frias

LICDA. FELICIA ROSARIO DE FRIAS
Revisado Por



Wendholy M. Gonzalez Cruel de Veras

LICDA. WENDHOLY M. GONZALEZ CRUEL DE VERAS
Aprobado por



AYUNTAMIENTO MUNICIPAL DE VILLA VASQUEZ
EJECUCIÓN TRIMESTRAL DE LOS GASTOS Y APLICACIONES FINANCIERAS POR DESTINO DE FONDOS Y ESTRUCTURA PROGRAMATICA
CORRESPONDIENTE AL TERCER - TRIMESTRE DEL AÑO 2023

CÓDIGO INSTITUCIONAL

7143

Cuenta Bancaria No. 060-400023-5

Destino de Fondos	Partidas No Asign a Prog	Estructura Programática				Clasificador del Gasto					Denominación del Gasto	FUNCION	Fuente de Financiamiento	Fuente Especifica	Organismo Financiador	Presupuesto			Devengado			% Devengado a la Fecha	Balance Disponible	% Balance Disponible	
		Prog	Proyecto	Act/Obra	Codigo SNIP	Tipo	Objeto	Cuenta	Subcuenta	Auxiliar						Original	Modificaciones	Vigente	Acumulado Anterior	Trimestre	A la Fecha				
1	2	3	4	5	6	7	8	9	10	11	12		13	14	15	16	17	18 = 16 + 17	19	20	22 = 21 / 18	22 = 21 / 18	26=(20-25)	24 = 23 / 18	
S	12										GESTION Y ADM. DE SERV. PUBLICOS														
S				03							Manejo de residuos solidos	3202	20	1955	100	3,208,816.96	-	3,208,816.96	1,492,158.48	730,478.40	2,222,636.88	69%	986,180.08	31%	
S						2	1				REMUNERACIONES Y CONTRIBUCIONES		20	1955	100	3,208,816.96	-	3,208,816.96	1,492,158.48	730,478.40	2,222,636.88	69%	986,180.08	31%	
S						2	1	1			REMUNERACIONES		20	1955	100	2,918,500.00	-	2,918,500.00	1,347,000.00	660,300.00	2,007,300.00	69%	911,200.00	31%	
S						2	1	1	1	01	Sueldos fijos		20	1955	100	2,694,000.00		2,694,000.00	1,347,000.00	660,300.00	2,007,300.00	75%	686,700.00	25%	
S						2	1	1	1	01	Sueldos fijos		30	9995	102	-		-	-	0.00	-	-		0.00	
S						2	1	1	4		Sueldo anual no.13		20	1955	100	224,500.00	-	224,500.00	-	-	-	0%	224,500.00	100%	
S						2	1	1	4	01	Sueldo anual no.13		20	1955	100	224,500.00		224,500.00	-	-	-	0%	224,500.00	100%	
S						2	1	5			CONTRIBUCIONES A LA SEGURIDAD SOCIAL		20	1955	100	290,316.96	-	290,316.96	145,158.48	70,178.40	215,336.88	74%	74,980.08	26%	
S						2	1	5	1		Contribuciones al seguro de salud		20	1955	100	133,745.76	-	133,745.76	66,872.88	32,330.40	99,203.28	74%	34,542.48	26%	
S						2	1	5	1	01	Contribuciones al seguro de salud		20	1955	100	133,745.76	-	133,745.76	66,872.88	32,330.40	99,203.28	74%	34,542.48	26%	
S						2	1	5	2		Contribuciones al seguro de pensiones		20	1955	100	133,934.40	-	133,934.40	66,967.20	32,376.00	99,343.20	74%	34,591.20	26%	
S						2	1	5	2	01	Contribuciones al seguro de pensiones		20	1955	100	133,934.40	-	133,934.40	66,967.20	32,376.00	99,343.20	74%	34,591.20	26%	
S						2	1	5	3		Contribuciones al seguro de riesgo laboral		20	1955	100	22,636.80	-	22,636.80	11,318.40	5,472.00	16,790.40	74%	5,846.40	26%	
S						2	1	5	3	01	Contribuciones al seguro de riesgo laboral		20	1955	100	22,636.80	-	22,636.80	11,318.40	5,472.00	16,790.40	74%	5,846.40	26%	

Jerry A. Castro.
SR. JENRRY ALBERTO CASTRO GUTIERREZ
Preparado por



Felicia R.
LICDA. FELICIA ROSARIO DE FRIAS
Revisado Por



Wendholy M. Gonzalez
LICDA. WENDHOLY M. GONZALEZ CRUEL DE VERAS
Aprobado por



AYUNTAMIENTO MUNICIPAL DE VILLA VASQUEZ
EJECUCIÓN TRIMESTRAL DE LOS GASTOS Y APLICACIONES FINANCIERAS POR DESTINO DE FONDOS Y ESTRUCTURA PROGRAMATICA
CORRESPONDIENTE AL TERCER - TRIMESTRE DEL AÑO 2023

CÓDIGO INSTITUCIONAL

7143

Cuenta Bancaria No. 060-400023-5

Destino de Fondos	Partidas No Asign a Prog	Estructura Programática				Clasificador del Gasto					Denominación del Gasto	FUNCION	Fuente de Financiamiento	Fuente Especifica	Organismo Financiador	Presupuesto			Devengado			% Devengado a la Fecha	Balance Disponible	% Balance Disponible	
		Prog	Proyecto	Act/Obra	Codigo SNIP	Tipo	Objeto	Cuenta	Subcuenta	Auxiliar						Original	Modificaciones	Vigente	Acumulado Anterior	Trimestre	A la Fecha				
1	2	3	4	5	6	7	8	9	10	11	12		13	14	15	16	17	18 = 16 + 17	19	20	22 = 21 / 18	22 = 21 / 18	26=(20-25)	24 = 23 / 18	
S		12									GESTION Y ADM. DE SERV. PUBLICOS														
S				04							SUPERVISION Y ADMINISTRACION DE CEMEN	3101	20	1955	100	679,000.00	-	679,000.00	297,000.00	127,000.00	424,000.00	62%	255,000.00	38%	
S						2	1				REMUNERACIONES Y CONTRIBUCIONES		20	1955	100	679,000.00	-	679,000.00	297,000.00	127,000.00	424,000.00	62%	255,000.00	38%	
S						2	1	1			REMUNERACIONES		20	1955	100	618,000.00	-	618,000.00	297,000.00	127,000.00	424,000.00	69%	194,000.00	31%	
S						2	1	1	1	01	Sueldos fijos		20	1955	100	618,000.00		618,000.00	297,000.00	127,000.00	424,000.00	69%	194,000.00	31%	
S						2	1	1	1	01	Sueldos fijos		30	9998	102	-		-	-	-	-	-		0.00	
S						2	1	1	4		Sueldo anual no.13		20	1955	100	51,500.00	-	51,500.00	-	-	-	0%	51,500.00	100%	
S						2	1	1	4	01	Sueldo anual no.13		20	1955	100	51,500.00		51,500.00	-	-	-	0%	51,500.00	100%	
S						2	1	5			CONTRIBUCIONES A LA SEGURIDAD SOCIAL		20	1955	100	9,500.00	-	9,500.00	-	-	-	0%	9,500.00	100%	
S						2	1	5	1		Contribuciones al seguro de salud		20	1955	100	3,500.00	-	3,500.00	-	-	-	0%	3,500.00	100%	
S						2	1	5	1	01	Contribuciones al seguro de salud		20	1955	100	3,500.00		3,500.00	-	-	-	0%	3,500.00	100%	
S						2	1	5	2		Contribuciones al seguro de pensiones		20	1955	100	3,500.00	-	3,500.00	-	-	-	0%	3,500.00	100%	
S						2	1	5	2	01	Contribuciones al seguro de pensiones		20	1955	100	3,500.00		3,500.00	-	-	-	0%	3,500.00	100%	
S						2	1	5	3		Contribuciones al seguro de riesgo laboral		20	1955	100	2,500.00	-	2,500.00	-	-	-	0%	2,500.00	100%	
S						2	1	5	3	01	Contribuciones al seguro de riesgo laboral		20	1955	100	2,500.00		2,500.00	-	-	-	0%	2,500.00	100%	

Jerry A. Castro

SR. JENRRY ALBERTO CASTRO GUTIERREZ
Preparado por



Felicía R. de Frias

LICDA. FELICIA ROSARIO DE FRIAS
Revisado Por



Wendholly M. Gonzalez

LICDA. WENDHOLY M. GONZALEZ CRUEL DE VERAS
Aprobado por



AYUNTAMIENTO MUNICIPAL DE VILLA VASQUEZ
EJECUCIÓN TRIMESTRAL DE LOS GASTOS Y APLICACIONES FINANCIERAS POR DESTINO DE FONDOS Y ESTRUCTURA PROGRAMATICA
CORRESPONDIENTE AL TERCER - TRIMESTRE DEL AÑO 2023

CÓDIGO INSTITUCIONAL

7143

Cuenta Bancaria No. 060-400023-5

Destino de Fondos	Partidas No Asign a Prog	Estructura Programática				Clasificador del Gasto					Denominación del Gasto	FUNCION	Fuente de Financiamiento	Fuente Especifica	Organismo Financiador	Presupuesto			Devengado			% Devengado a la Fecha	Balance Disponible	% Balance Disponible
		Prog	Proyecto	Act/Obra	Codigo SNIP	Tipo	Objeto	Cuenta	Subcuenta	Auxiliar						Original	Modificaciones	Vigente	Acumulado Anterior	Trimestre	A la Fecha			
1	2	3	4	5	6	7	8	9	10	11	12		13	14	15	16	17	18 = 16 + 17	19	20	22 = 21 / 18	22 = 21 / 18	26=(20-25)	24 = 23 / 18
S	12										GESTION Y ADM. DE SERV. PUBLICOS													
S				05							ADMINISTRACION Y REPARACION DE UNIDADES MOTORO	2101	20	1955	100	1,064,230.87	-	1,064,230.87	444,700.40	220,854.00	665,554.40	63%	398,676.47	37%
S						2	1				REMUNERACIONES Y CONTRIBUCIONES		20	1955	100	1,064,230.87	-	1,064,230.87	444,700.40	220,854.00	665,554.40	63%	398,676.47	37%
S						2	1	1			REMUNERACIONES		20	1955	100	890,000.00	-	890,000.00	390,000.00	195,000.00	585,000.00	66%	305,000.00	34%
S						2	1	1	1	01	Sueldos fijos		20	1955	100	890,000.00	0.00	890,000.00	390,000.00	195,000.00	585,000.00	66%	305,000.00	34%
S						2	1	1	4		Sueldo anual no.13		20	1955	100	74,166.67	-	74,166.67	-	-	-	0%	74,166.67	100%
S						2	1	1	4	01	Sueldo anual no.13		20	1955	100	74,166.67		74,166.67	-	-	-	0%	74,166.67	100%
S						2	1	5			CONTRIBUCIONES A LA SEGURIDAD SOCIAL		20	1955	100	100,064.20	-	100,064.20	54,700.40	25,854.00	80,554.40	81%	19,509.80	19%
S						2	1	5	1		Contribuciones al seguro de salud		20	1955	100	46,114.20	-	46,114.20	25,240.40	11,910.00	37,150.40	81%	8,963.80	19%
S						2	1	5	1	01	Contribuciones al seguro de salud		20	1955	100	46,114.20		46,114.20	25,240.40	11,910.00	37,150.40	81%	8,963.80	19%
S						2	1	5	2		Contribuciones al seguro de pensiones		20	1955	100	46,150.00	-	46,150.00	25,276.00	11,928.00	37,204.00	81%	8,946.00	19%
S						2	1	5	2	01	Contribuciones al seguro de pensiones		20	1955	100	46,150.00		46,150.00	25,276.00	11,928.00	37,204.00	81%	8,946.00	19%
S						2	1	5	3		Contribuciones al seguro de riesgo laboral		20	1955	100	7,800.00	-	7,800.00	4,184.00	2,016.00	6,200.00	79%	1,600.00	21%
S						2	1	5	3	01	Contribuciones al seguro de riesgo laboral		20	1955	100	7,800.00		7,800.00	4,184.00	2,016.00	6,200.00	79%	1,600.00	21%

Jenrry A. Castro

SR. JENRRY ALBERTO CASTRO GUTIERREZ
Preparado por



Licda. Felicia Rosario de Frias

LICDA. FELICIA ROSARIO DE FRIAS
Revisado Por



Licda. Wendholly M. Gonzalez Cruel de Veras

LICDA. WENDHOLLY M. GONZALEZ CRUEL DE VERAS
Aprobado por



AYUNTAMIENTO MUNICIPAL DE VILLA VASQUEZ
EJECUCIÓN TRIMESTRAL DE LOS GASTOS Y APLICACIONES FINANCIERAS POR DESTINO DE FONDOS Y ESTRUCTURA PROGRAMATICA
CORRESPONDIENTE AL TERCER - TRIMESTRE DEL AÑO 2023

CÓDIGO INSTITUCIONAL

7143

Cuenta Bancaria No. 060-400023-5

Destino de Fondos	Partidas No Asign a Prog	Estructura Programática				Clasificador del Gasto					Denominación del Gasto	FUNCION	Fuente de Financiamiento	Fuente Especifica	Organismo Financiador	Presupuesto			Devengado			% Devengado a la Fecha	Balance Disponible	% Balance Disponible
		Prog	Proyecto	Act/Obra	Codigo SNIP	Tipo	Objeto	Cuenta	Subcuenta	Auxiliar						Original	Modificaciones	Vigente	Acumulado Anterior	Trimestre	A la Fecha			
1	2	3	4	5	6	7	8	9	10	11	12		13	14	15	16	17	18 = 16 + 17	19	20	22 = 21 / 18	22 = 21 / 18	26=(20-25)	24 = 23 / 18
S	12										GESTION Y ADM. DE SERV. PUBLICOS													
S				06							SEGURIDAD Y VIGILANCIA CIUDADANA	3202	20	1955	100	178,161.60	-	178,161.60	72,000.00	36,000.00	108,000.00	61%	70,161.60	39%
S						2	1				REMUNERACIONES Y CONTRIBUCIONES		20	1955	100	178,161.60	-	178,161.60	72,000.00	36,000.00	108,000.00	61%	70,161.60	39%
S						2	1	1			REMUNERACIONES		20	1955	100	144,000.00	-	144,000.00	72,000.00	36,000.00	108,000.00	75%	36,000.00	25%
S						2	1	1	1	01	Sueldos fijos		20	1955	100	144,000.00	-	144,000.00	72,000.00	36,000.00	108,000.00	75%	36,000.00	25%
S						2	1	1	4		Sueldo anual no.13		20	1955	100	12,000.00	-	12,000.00	-	-	-	0%	12,000.00	100%
S						2	1	1	4	01	Sueldo anual no.13		20	1955	100	12,000.00	-	12,000.00	-	-	-	0%	12,000.00	100%
S						2	1	5			CONTRIBUCIONES A LA SEGURIDAD SOCIAL		20	1955	100	22,161.60	-	22,161.60	-	-	-	0%	22,161.60	100%
S						2	1	5	1		Contribuciones al seguro de salud		20	1955	100	10,209.60	-	10,209.60	-	-	-	0%	10,209.60	100%
S						2	1	5	1	01	Contribuciones al seguro de salud		20	1955	100	10,209.60	-	10,209.60	-	-	-	0%	10,209.60	100%
S						2	1	5	2		Contribuciones al seguro de pensiones		20	1955	100	10,224.00	-	10,224.00	-	-	-	0%	10,224.00	100%
S						2	1	5	2	01	Contribuciones al seguro de pensiones		20	1955	100	10,224.00	-	10,224.00	-	-	-	0%	10,224.00	100%
S						2	1	5	3		Contribuciones al seguro de riesgo laboral		20	1955	100	1,728.00	-	1,728.00	-	-	-	0%	1,728.00	100%
S						2	1	5	3	01	Contribuciones al seguro de riesgo laboral		20	1955	100	1,728.00	-	1,728.00	-	-	-	0%	1,728.00	100%

Jerry A. Castro.

SR. JENRRY ALBERTO CASTRO GUTIERREZ
Preparado por



Fec. Felicia R.

LICDA. FELICIA ROSARIO DE FRIAS
Revisado Por



Wendholy Gonzalez

LICDA. WENDHOLY M. GONZALEZ CRUEL DE VERAS
Aprobado por



AYUNTAMIENTO MUNICIPAL DE VILLA VASQUEZ
EJECUCIÓN TRIMESTRAL DE LOS GASTOS Y APLICACIONES FINANCIERAS POR DESTINO DE FONDOS Y ESTRUCTURA PROGRAMATICA
CORRESPONDIENTE AL TERCER - TRIMESTRE DEL AÑO 2023

CÓDIGO INSTITUCIONAL

7143

Cuenta Bancaria No. 060-400023-5

Destino de Fondos	Partidas No Asign a Prog	Estructura Programática				Clasificador del Gasto					Denominación del Gasto	FUNCION	Fuente de Financiamiento	Fuente Especifica	Organismo Financiador	Presupuesto			Devengado			% Devengado a la Fecha	Balance Disponible	% Balance Disponible
		Prog	Proyecto	Act/Obra	Codigo SNIP	Tipo	Objeto	Cuenta	Subcuenta	Auxiliar						Original	Modificaciones	Vigente	Acumulado Anterior	Trimestre	A la Fecha			
1	2	3	4	5	6	7	8	9	10	11	12		13	14	15	16	17	18 = 16 + 17	19	20	22 = 21 / 18	22 = 21 / 18	26=(20-25)	24 = 23 / 18
S	12										GESTION Y ADM. DE SERV. PUBLICOS													
S				08							DSUPERVION Y ADMINISTRACION DE MATADEROS	3202	20	1955	100	186,286.00	-	186,286.00	86,366.04	43,183.02	129,549.06	70%	56,736.94	30%
S						2	1				REMUNERACIONES Y CONTRIBUCIONES		20	1955	100	186,286.00	-	186,286.00	86,366.04	43,183.02	129,549.06	70%	56,736.94	30%
S						2	1	1			REMUNERACIONES		20	1955	100	161,760.00	-	161,760.00	80,880.00	40,440.00	121,320.00	75%	40,440.00	25%
S						2	1	1	1	01	Sueldos fijos		20	1955	100	161,760.00		161,760.00	80,880.00	40,440.00	121,320.00	75%	40,440.00	25%
S						2	1	1	4		Sueldo anual no.13		20	1955	100	13,480.00	-	13,480.00	-	-	-	0%	13,480.00	100%
S						2	1	1	4	01	Sueldo anual no.13		20	1955	100	13,480.00		13,480.00	-	-	-	0%	13,480.00	100%
S						2	1	5			CONTRIBUCIONES A LA SEGURIDAD SOCIAL		20	1955	100	11,046.00	-	11,046.00	5,486.04	2,743.02	8,229.06	74%	2,816.94	26%
S						2	1	5	1		Contribuciones al seguro de salud		20	1955	100	5,088.00	-	5,088.00	2,543.88	1,271.94	3,815.82	75%	1,272.18	25%
S						2	1	5	1	01	Contribuciones al seguro de salud		20	1955	100	5,088.00		5,088.00	2,543.88	1,271.94	3,815.82	75%	1,272.18	25%
S						2	1	5	2		Contribuciones al seguro de pensiones		20	1955	100	5,096.00	-	5,096.00	2,547.48	1,273.74	3,821.22	75%	1,274.78	25%
S						2	1	5	2	01	Contribuciones al seguro de pensiones		20	1955	100	5,096.00		5,096.00	2,547.48	1,273.74	3,821.22	75%	1,274.78	25%
S						2	1	5	3		Contribuciones al seguro de riesgo laboral		20	1955	100	862.00	-	862.00	394.68	197.34	592.02	69%	269.98	31%
S						2	1	5	3	01	Contribuciones al seguro de riesgo laboral		20	1955	100	862.00		862.00	394.68	197.34	592.02	69%	269.98	31%

Jerry A. Castro

SR. JENRRY ALBERTO CASTRO GUTIERREZ
Preparado por



Felicia Rosario de Frias

LICDA. FELICIA ROSARIO DE FRIAS
Revisado Por



Wendholy M. Gonzalez

LICDA. WENDHOLY M. GONZALEZ CRUEL DE VERAS
Aprobado por



AYUNTAMIENTO MUNICIPAL DE VILLA VASQUEZ
EJECUCIÓN TRIMESTRAL DE LOS GASTOS Y APLICACIONES FINANCIERAS POR DESTINO DE FONDOS Y ESTRUCTURA PROGRAMATICA
CORRESPONDIENTE AL TERCER - TRIMESTRE DEL AÑO 2023

CÓDIGO INSTITUCIONAL

7143

Cuenta Bancaria No. 060-400023-5

Destino de Fondos	Partidas No Asign a Prog	Estructura Programática				Clasificador del Gasto					Denominación del Gasto	FUNCION	Fuente de Financiamiento	Fuente Especifica	Organismo Financiador	Presupuesto			Devengado			% Devengado a la Fecha	Balance Disponible	% Balance Disponible
		Prog	Proyecto	Act/Obra	Codigo SNIP	Tipo	Objeto	Cuenta	Subcuenta	Auxiliar						Original	Modificaciones	Vigente	Acumulado Anterior	Trimestre	A la Fecha			
1	2	3	4	5	6	7	8	9	10	11	12		13	14	15	16	17	18 = 16 + 17	19	20	22 = 21 / 18	22 = 21 / 18	26=(20-25)	24 = 23 / 18
S		13									SANEAMIENTO AMBIENTAL Y FORESTA					226,470.00	-	226,470.00	105,174.00	52,587.00	157,761.00	70%	68,709.00	30%
S				01							PRESERVACION DEL MEDIO AMBIENTE Y CONTROL ECOL	3204	20	1955	100	226,470.00	-	226,470.00	105,174.00	52,587.00	157,761.00	70%	68,709.00	30%
S						2	1				REMUNERACIONES Y CONTRIBUCIONES		20	1955	100	226,470.00	-	226,470.00	105,174.00	52,587.00	157,761.00	70%	68,709.00	30%
S						2	1	1			REMUNERACIONES		20	1955	100	192,000.00	-	192,000.00	96,000.00	48,000.00	144,000.00	75%	48,000.00	25%
S						2	1	1	1	01	Sueldos fijos		20	1955	100	192,000.00		192,000.00	96,000.00	48,000.00	144,000.00	75%	48,000.00	25%
S						2	1	1	4		Sueldo anual no.13		20	1955	100	16,000.00	-	16,000.00	-	-	-	0%	16,000.00	100%
S						2	1	1	4	01	Sueldo anual no.13		20	1955	100	16,000.00		16,000.00	-	-	-	0%	16,000.00	100%
S						2	1	5			CONTRIBUCIONES A LA SEGURIDAD SOCIAL		20	1955	100	18,470.00	-	18,470.00	9,174.00	4,587.00	13,761.00	75%	4,709.00	25%
S						2	1	5	1		Contribuciones al seguro de salud		20	1955	100	8,509.00	-	8,509.00	4,254.00	2,127.00	6,381.00	75%	2,128.00	25%
S						2	1	5	1	01	Contribuciones al seguro de salud		20	1955	100	8,509.00		8,509.00	4,254.00	2,127.00	6,381.00	75%	2,128.00	25%
S						2	1	5	2		Contribuciones al seguro de pensiones		20	1955	100	8,521.00	-	8,521.00	4,260.00	2,130.00	6,390.00	75%	2,131.00	25%
S						2	1	5	2	01	Contribuciones al seguro de pensiones		20	1955	100	8,521.00		8,521.00	4,260.00	2,130.00	6,390.00	75%	2,131.00	25%
S						2	1	5	3		Contribuciones al seguro de riesgo laboral		20	1955	100	1,440.00	-	1,440.00	660.00	330.00	990.00	69%	450.00	31%
S						2	1	5	3	01	Contribuciones al seguro de riesgo laboral		20	1955	100	1,440.00		1,440.00	660.00	330.00	990.00	69%	450.00	31%

Jenrry A. Castro

SR. JENRRY ALBERTO CASTRO GUTIERREZ

Preparado por



Licda. Felicia Rosario de Frias

LICDA. FELICIA ROSARIO DE FRIAS

Revisado Por



Licda. Wendholly M. Gonzalez Cruel de Veras

LICDA. WENDHOLY M. GONZALEZ CRUEL DE VERAS

Aprobado por



AYUNTAMIENTO MUNICIPAL DE VILLA VASQUEZ
EJECUCIÓN TRIMESTRAL DE LOS GASTOS Y APLICACIONES FINANCIERAS POR DESTINO DE FONDOS Y ESTRUCTURA PROGRAMATICA
CORRESPONDIENTE AL TERCER - TRIMESTRE DEL AÑO 2023

CÓDIGO INSTITUCIONAL

7143

Cuenta Bancaria No. 060-400023-5

Destino de Fondos	Partidas No Asign a Prog	Estructura Programática				Clasificador del Gasto					Denominación del Gasto	FUNCION	Fuente de Financiamiento	Fuente Especifica	Organismo Financiador	Presupuesto			Devengado			% Devengado a la Fecha	Balance Disponible	% Balance Disponible
		Prog	Proyecto	Act/Obra	Codigo SNIP	Tipo	Objeto	Cuenta	Subcuenta	Auxiliar						Original	Modificaciones	Vigente	Acumulado Anterior	Trimestre	A la Fecha			
1	2	3	4	5	6	7	8	9	10	11	12		13	14	15	16	17	18 = 16 + 17	19	20	22 = 21 / 18	22 = 21 / 18	26=(20-25)	24 = 23 / 18
S		15									FOMENTO DE LA CULTURA, DEPORTES Y RECREACION					297,080.80	-	297,080.80	132,000.00	55,500.00	187,500.00	63%	109,580.80	37%
S				01							DESARROLLO DE EVENTOS DEPORTIVOS Y RECREA	4302	20	1955	100	297,080.80	-	297,080.80	132,000.00	55,500.00	187,500.00	63%	109,580.80	37%
S						2	1				REMUNERACIONES Y CONTRIBUCIONES		20	1955	100	297,080.80	-	297,080.80	132,000.00	55,500.00	187,500.00	63%	109,580.80	37%
S						2	1	1			REMUNERACIONES		20	1955	100	264,000.00	-	264,000.00	132,000.00	55,500.00	187,500.00	71%	76,500.00	29%
S						2	1	1	1	01	Sueldos fijos		20	1955	100	264,000.00	-	264,000.00	132,000.00	55,500.00	187,500.00	71%	76,500.00	29%
S						2	1	1	4		Sueldo anual no.13		20	1955	100	22,000.00	-	22,000.00	-	-	-	0%	22,000.00	100%
S						2	1	1	4	01	Sueldo anual no.13		20	1955	100	22,000.00	-	22,000.00	-	-	-	0%	22,000.00	100%
S						2	1	5			CONTRIBUCIONES A LA SEGURIDAD SOCIAL		20	1955	100	11,080.80	-	11,080.80	-	-	-	0%	11,080.80	100%
S						2	1	5	1		Contribuciones al seguro de salud		20	1955	100	5,104.80	-	5,104.80	-	-	-	0%	5,104.80	100%
S						2	1	5	1	01	Contribuciones al seguro de salud		20	1955	100	5,104.80	-	5,104.80	-	-	-	0%	5,104.80	100%
S						2	1	5	2		Contribuciones al seguro de pensiones		20	1955	100	5,112.00	-	5,112.00	-	-	-	0%	5,112.00	100%
S						2	1	5	2	01	Contribuciones al seguro de pensiones		20	1955	100	5,112.00	-	5,112.00	-	-	-	0%	5,112.00	100%
S						2	1	5	3		Contribuciones al seguro de riesgo laboral		20	1955	100	864.00	-	864.00	-	-	-	0%	864.00	100%
S						2	1	5	3	01	Contribuciones al seguro de riesgo laboral		20	1955	100	864.00	-	864.00	-	-	-	0%	864.00	100%

Jenrry A. Castro
SR. JENRRY ALBERTO CASTRO GUTIERREZ
Preparado por



Licda. Felicia Rosario de Frias
LICDA. FELICIA ROSARIO DE FRIAS
Revisado Por



Licda. Wendholly M. Gonzalez Cruel de Veras
LICDA. WENDHOLLY M. GONZALEZ CRUEL DE VERAS
Aprobado por



AYUNTAMIENTO MUNICIPAL DE VILLA VASQUEZ
EJECUCIÓN TRIMESTRAL DE LOS GASTOS Y APLICACIONES FINANCIERAS POR DESTINO DE FONDOS Y ESTRUCTURA PROGRAMATICA
CORRESPONDIENTE AL TERCER - TRIMESTRE DEL AÑO 2023

CÓDIGO INSTITUCIONAL

7143

Cuenta Bancaria No. 060-400023-5

Destino de Fondos	Partidas No Asign a Prog	Estructura Programática				Clasificador del Gasto					Denominación del Gasto	FUNCION	Fuente de Financiamiento	Fuente Especifica	Organismo Financiador	Presupuesto			Devengado			% Devengado a la Fecha	Balance Disponible	% Balance Disponible
		Prog	Proyecto	Act/Obra	Codigo SNIP	Tipo	Objeto	Cuenta	Subcuenta	Auxiliar						Original	Modificaciones	Vigente	Acumulado Anterior	Trimestre	A la Fecha			
1	2	3	4	5	6	7	8	9	10	11	12		13	14	15	16	17	18 = 16 + 17	19	20	22 = 21 / 18	22 = 21 / 18	26=(20-25)	24 = 23 / 18
S	16				01						PROMOCION Y PARTICIPACION COMUNITARIA	4102	20	1955	100	129,203.36	-	129,203.36	55,200.00	27,600.00	82,800.00	64%	46,403.36	36%
S											FOMENTO, COORD. Y REGISTRO DE LAS ORGANOSA	4102	20	1955	100	129,203.36	-	129,203.36	55,200.00	27,600.00	82,800.00	64%	46,403.36	36%
S						2	1				REMUNERACIONES Y CONTRIBUCIONES		20	1955	100	129,203.36	-	129,203.36	55,200.00	27,600.00	82,800.00	64%	46,403.36	36%
S						2	1	1			REMUNERACIONES		20	1955	100	110,400.00	-	110,400.00	55,200.00	27,600.00	82,800.00	75%	27,600.00	25%
S						2	1	1	1	01	Sueldos fijos		20	1955	100	110,400.00	-	110,400.00	55,200.00	27,600.00	82,800.00	75%	27,600.00	25%
S						2	1	1	4		Sueldo anual no.13		20	1955	100	9,200.00	-	9,200.00	-	-	-	0%	9,200.00	100%
S						2	1	1	4	01	Sueldo anual no.13		20	1955	100	9,200.00	-	9,200.00	-	-	-	0%	9,200.00	100%
S						2	1	5			CONTRIBUCIONES A LA SEGURIDAD SOCIAL		20	1955	100	9,603.36	-	9,603.36	-	-	-	0%	9,603.36	100%
S						2	1	5	1		Contribuciones al seguro de salud		20	1955	100	4,424.16	-	4,424.16	-	-	-	0%	4,424.16	100%
S						2	1	5	1	01	Contribuciones al seguro de salud		20	1955	100	4,424.16	-	4,424.16	-	-	-	0%	4,424.16	100%
S						2	1	5	2		Contribuciones al seguro de pensiones		20	1955	100	4,430.40	-	4,430.40	-	-	-	0%	4,430.40	100%
S						2	1	5	2	01	Contribuciones al seguro de pensiones		20	1955	100	4,430.40	-	4,430.40	-	-	-	0%	4,430.40	100%
S						2	1	5	3		Contribuciones al seguro de riesgo laboral		20	1955	100	748.80	-	748.80	-	-	-	0%	748.80	100%
S						2	1	5	3	01	Contribuciones al seguro de riesgo laboral		20	1955	100	748.80	-	748.80	-	-	-	0%	748.80	100%

Jenrry A. Castro

SR. JENRRY ALBERTO CASTRO GUTIERREZ
Preparado por



Felicía Rosario de Frias

LICDA. FELICIA ROSARIO DE FRIAS
Revisado Por



Wendholly M. Gonzalez Cruel de Veras

LICDA. WENDHOLLY M. GONZALEZ CRUEL DE VERAS
Aprobado por



AYUNTAMIENTO MUNICIPAL DE VILLA VASQUEZ
EJECUCIÓN TRIMESTRAL DE LOS GASTOS Y APLICACIONES FINANCIERAS POR DESTINO DE FONDOS Y ESTRUCTURA PROGRAMATICA
CORRESPONDIENTE AL TERCER - TRIMESTRE DEL AÑO 2023

CÓDIGO INSTITUCIONAL

7143

Cuenta Bancaria No. 060-400023-5

Destino de Fondos	Partidas No Asign a Prog	Estructura Programática				Clasificador del Gasto					Denominación del Gasto	FUNCION	Fuente de Financiamiento	Fuente Especifica	Organismo Financiador	Presupuesto			Devengado			% Devengado a la Fecha	Balance Disponible	% Balance Disponible
		Prog	Proyecto	Act./Obra	Codigo SNIP	Tipo	Objeto	Cuenta	Subcuenta	Auxiliar						Original	Modificaciones	Vigente	Acumulado Anterior	Trimestre	A la Fecha			
1	2	3	4	5	6	7	8	9	10	11	12		13	14	15	16	17	18 = 16 + 17	19	20	22 = 21 / 18	22 = 21 / 18	26=(20-25)	24 = 23 / 18
S	14			01							GESTION Y ADM. DE LOS SERV. SOCIALES					1,052,708.00	1,057,617.95	2,110,325.95	869,316.62	498,656.38	1,367,973.00	130%	742,352.95	35%
S											ASISTENCIA SOCIAL	4510	20	1955	100	1,052,708.00	1,057,617.95	2,110,325.95	869,316.62	498,656.38	1,367,973.00	130%	742,352.95	35%
S						2	4				TRANSFERENCIAS CORRIENTES		20	1955	100	1,052,708.00	1,057,617.95	2,110,325.95	869,316.62	498,656.38	1,367,973.00	65%	742,352.95	35%
S						2	4	1			TRANSFERENCIAS CORRIENTES AL SECTOR PRIVADO	20	1955	100		1,052,708.00	1,057,617.95	2,110,325.95	869,316.62	498,656.38	1,367,973.00	65%	742,352.95	35%
						2	4	1	2		Ayudas y donaciones a personas					1,052,708.00	1,057,617.95	2,110,325.95	869,316.62	498,656.38	1,367,973.00	65%	742,352.95	35%
S						2	4	1	2	01	Ayudas y donaciones programadas a hogares y personas		20	1955	100	366,600.00	-	366,600.00	292,600.00	27,100.00	319,700.00	87%	46,900.00	13%
S						2	4	1	2	01	Ayudas y donaciones programadas a hogares y personas		30	9996	102		394,799.00	394,799.00	-	209,700.00	209,700.00	53%	185,099.00	47%
S						2	4	1	2	02	Ayudas y donaciones ocasionales a hogares y personas		30	9996	102	657,510.00	662,818.95	1,320,328.95	557,446.34	261,856.38	819,302.72	62%	501,026.23	38%
S						2	4	1	2	02	Ayudas y donaciones ocasionales a hogares y personas		20	1955	100	28,598.00	-	28,598.00	19,270.28	-	19,270.28	67%	9,327.72	33%
	98										ADMINISTR. DE CONTRIBUCIONES ESP.(TRANSF. PRIVA.)					292,000.00	-	292,000.00	144,000.00	72,000.00	216,000.00	74%	76,000.00	26%
S											TRANSFERENCIAS CORRIENTES					292,000.00	-	292,000.00	144,000.00	72,000.00	216,000.00	74%	76,000.00	26%
S						2	4	1			TRANSFERENCIAS CORRIENTES AL SECTOR PRIVADO					52,000.00	-	52,000.00	24,000.00	12,000.00	36,000.00	69%	16,000.00	31%
						2	4	1	1		Prestaciones a la seguridad social					52,000.00	-	52,000.00	24,000.00	12,000.00	36,000.00	69%	16,000.00	31%
						2	4	1	1	01	Pensiones					52,000.00	-	52,000.00	24,000.00	12,000.00	36,000.00	69%	16,000.00	31%
						2	4	1	1	02	Jubilaciones													
S						2	4	1	6		Transferencias corrientes a asociaciones sin fines de lucro y partidos políticos					240,000.00	-	240,000.00	120,000.00	60,000.00	180,000.00	75%	60,000.00	25%
S						2	4	1	6	01	Transferencias corrientes a asociaciones sin fines de lucro					240,000.00	-	240,000.00	120,000.00	60,000.00	180,000.00	75%	60,000.00	25%
TOTAL GENERAL FONDOS SERVICIOS MUNICIPALES																13,322,801.18	1,648,677.95	14,971,479.13	6,649,795.80	3,647,866.85	10,297,662.65	69%	4,673,816.48	31%

Jenrry A. Castro
SR. JENRRY ALBERTO CASTRO GUTIERREZ
Preparado por



Licda. Felicia Rosario de Frias
LICDA. FELICIA ROSARIO DE FRIAS
Revisado Por



Licda. Wendholly M. Gonzalez Cruel de Veras
LICDA. WENDHOLLY M. GONZALEZ CRUEL DE VERAS
Aprobado por



AYUNTAMIENTO MUNICIPAL DE VILLA VASQUEZ
EJECUCIÓN TRIMESTRAL DE LOS GASTOS Y APLICACIONES FINANCIERAS POR DESTINO DE FONDOS Y ESTRUCTURA PROGRAMATICA
CORRESPONDIENTE AL TERCER - TRIMESTRE DEL AÑO 2024


CÓDIGO INSTITUCIONAL: 7143

Cuenta Bancaria No. 060-201013-6

Destino de Fondos	Partidas No Asignadas a Prog	Estructura Programática					Clasificador del Gasto					Denominación del Gasto	FUNCION	Fuente de Financiamiento	Fuente Específica	Organismo Financiador	Presupuesto			Devengado		% Devengado a la Fecha	Balance Disponible	% Balance Disponible
		Prog	Proyecto	Act/Obr/a	Codr/ go SNIP	Tipo	Objeto	Cuenta	Subcuenta	Auxiliar	Original						Modificaciones	Vigente	Acumulado Anterior	Trimestre	A la Fecha			
1	2	3	4	5	7	8	9	10	11	12	13	14	15	16	17	18	19	20 =18+19	21	23	25=21+23	26=(20-25)		
		11									OBRAS PUBLICAS MUNICIPALES					16,690,711.20	1,161,418.00	17,079,209.85	6,338,362.23	5,112,064.60	11,450,426.83	67%	5,628,783.02	33%
				01							COORD.EJEC. Y FICALIZACION DE OBRAS	2503	20	1955	100	16,690,711.20	1,161,418.00	17,079,209.85	6,338,362.23	5,112,064.60	11,450,426.83	67%	5,628,783.02	33%
						2	1				REMUNERACIONES Y CONTRIBUCIONES		20	1955	100	1,092,000.00	1,297,560.00	2,389,560.00	583,900.00	1,432,904.00	2,016,804.00	84%	372,756.00	16%
						2	1	1			REMUNERACIONES		20	1955	100	1,092,000.00	1,297,560.00	2,389,560.00	583,900.00	1,432,904.00	2,016,804.00	84%	372,756.00	16%
						2	1	1	2		Remuneraciones al personal con carácter transitorio		20	1955	100	1,092,000.00	1,297,560.00	2,389,560.00	583,900.00	1,432,904.00	2,016,804.00	84%	372,756.00	16%
						2	1	1	2	01	Sueldos al personal contratado e igualado		20	1955	100	500,000.00	341,000.00	841,000.00	488,000.00	352,344.00	840,344.00	100%	656.00	0%
						2	1	1	2	01	Sueldos al personal contratado e igualado		30	9996	102		532,656.00	532,656.00	-	532,656.00	532,656.00	100%	0.00	0%
						2	1	1	2	06	Jornales		20	1955	100	200,000.00	69,000.00	269,000.00	95,900.00	173,000.00	268,900.00		100.00	0%
						2	1	1	2	06	Jornales		30	9998	102	392,000.00	-	392,000.00	-	20,000.00	20,000.00	5%	372,000.00	95%
						2	1	1	2	06	Jornales		30	9996	102	-	354,904.00	354,904.00	-	354,904.00	354,904.00	100%	0.00	0%
						2	2				CONTRATACIÓN DE SERVICIOS		20	1955	100	2,767,230.42	588,000.00	2,888,131.20	1,858,909.66	668,085.06	2,526,994.72	87%	361,136.48	13%
						2	2	5			ALQUILERES Y RENTAS		20	1955	100	1,175,000.00	588,000.00	2,092,820.00	1,504,820.00	587,204.00	2,092,024.00	100%	796.00	0%
						2	2	5	4		Alquileres de equipos de transporte, tracción y elevación		20	1955	100	1,175,000.00	588,000.00	2,092,820.00	1,504,820.00	587,204.00	2,092,024.00	100%	796.00	0%
						2	2	5	4	01	Alquileres de equipos de transporte, tracción y elevación		30	9998	102	1,175,000.00	588,000.00	2,092,820.00	1,504,820.00	587,204.00	2,092,024.00	100%	796.00	0%
						2	2	5	4	01	Alquileres de equipos de transporte, tracción y elevación		10	0100	104	-	-	-	-	-	-	-	-	-
						2	2	7			SERVICIOS DE CONSERVACION, REPARACIONES MENORES E IN		20	1955	100	1,592,230.42	-	795,311.20	354,089.66	80,881.06	434,970.72	55%	360,340.48	45%
						2	2	7	1		Contratación de obras menores		20	1955	100	146,000.00	-	146,000.00	9,900.00	-	9,900.00	7%	136,100.00	93%
						2	2	7	1	01	Obras Menores en edificaciones		20	1955	100	76,000.00	-	76,000.00	-	-	-	0%	76,000.00	100%
						2	2	7	1	02	Servicios especiales de mantenimiento y reparación		20	1955	100	10,000.00	-	10,000.00	-	-	-	0%	10,000.00	100%
						2	2	7	1	03	Limpieza, desmalezamiento de tierras y terrenos		20	1955	100	25,000.00	-	25,000.00	-	-	-	0%	25,000.00	100%
						2	2	7	1	06	Instalaciones eléctricas		20	1955	100	25,000.00	-	25,000.00	-	-	-	0%	25,000.00	100%
						2	2	7	1	07	Servicios de pintura y derivados con fines de higiene y embellecimiento		30	9995	102	10,000.00	-	10,000.00	9,900.00	-	9,900.00	99%	100.00	1%
						2	2	7	2		Mantenimiento y reparación de maquinaria y equipos		20	1955	100	550,000.00	-	550,000.00	323,800.00	70,947.75	394,747.75	72%	155,252.25	28%
						2	2	7	2	02	Mantenimiento y reparacion de equipo para computación		20	1955	100	50,000.00	-	50,000.00	-	-	-	0%	50,000.00	100%
						2	2	7	2	06	Mantenimiento y reparacion de equipos de transporte , tracción elevación		20	1955	100	500,000.00	-	500,000.00	323,800.00	70,947.75	394,747.75	79%	105,252.25	21%
						2	2	7	3		Instalaciones temporales		20	1955	100	25,000.00	-	25,000.00	-	-	-		25,000.00	
						2	2	7	3	01	Instalaciones temporales		20	1955	100	25,000.00	-	25,000.00	-	-	-		25,000.00	
						2	2	8			OTROS SERVICIOS NO INCLUIDOS EN CONCEPTOS ANTERIORES		20	1955	100	74,311.20	-	74,311.20	20,389.66	9,933.31	30,322.97	41%	43,988.23	59%
						2	2	8	2		Comisiones y gastos bancarios		20	1955	100	74,311.20	-	74,311.20	20,389.66	9,933.31	30,322.97	41%	43,988.23	59%
						2	2	8	2	01	Comisiones y gastos bancarios		20	1955	100	74,311.20	-	74,311.20	20,389.66	9,933.31	30,322.97	41%	43,988.23	59%
						2	2	8	7		Servicios Técnicos y Profesionales		20	1955	100	796,919.22	-	-	-	-	-		-	
						2	2	8	7	02	Servicios jurídicos		20	1955	100	796,919.22	-	-	-	-	-		-	
						2	3				MATERIALES Y SUMINISTROS		20	1955	100	4,656,480.78	651,000.89	5,410,481.54	2,503,161.56	2,009,920.80	4,513,082.36	83%	897,399.18	17%
						2	3	5			PRODUCTOS DE CUERO, CAUCHO Y PLÁSTICO		20	1955	100	150,000.00	67,000.00	319,999.87	228,630.00	91,224.64	319,854.64	100%	145.23	0%
						2	3	5	3		Llantas y neumáticos		20	1955	100	150,000.00	67,000.00	319,999.87	228,630.00	91,224.64	319,854.64	100%	145.23	0%
						2	3	5	3	01	Llantas y neumáticos		20	1955	100	150,000.00	67,000.00	319,999.87	228,630.00	91,224.64	319,854.64	100%	145.23	0%

Jerry A. Castro
SR. JENRRY ALBERTO CASTRO GUTIERRE
Preparado por

Lic. Felicia
LICDA. FELICIA ROSARIO DE FRIAS
Revisado Por



Wendoly N. Gonzalez
LICDA. WENDOLY N. GONZALEZ CRUEL DE VEPAS
Aprobado por



AYUNTAMIENTO MUNICIPAL DE VILLA VASQUEZ
EJECUCIÓN TRIMESTRAL DE LOS GASTOS Y APLICACIONES FINANCIERAS POR DESTINO DE FONDOS Y ESTRUCTURA PROGRAMATICA
CORRESPONDIENTE AL TERCER - TRIMESTRE DEL AÑO 2024

CÓDIGO INSTITUCIONAL: 7143

Cuenta Bancaria No. 060-201013-6

Destino de Fondos	Partidas No Asign a Prog	Estructura Programática					Clasificador del Gasto					Denominación del Gasto	FUNCION	Fuente de Financiamiento	Fuente Específica	Organismo Financiador	Presupuesto			Devengado		% Devengado a la Fecha	Balance Disponible	% Balance Disponible	
		Prog	Proyecto	Act/Obr a	Codr go SNIP	Tipo	Objeto	Cuenta	Subcuenta	Auxiliar	Original						Modificaciones	Vigente	Acumulado Anterior	Trimestre	A la Fecha				
1	2	3	4	5	6	7	8	9	10	11	12	13	14	15	16	17	18	19	20 =18+19	21	23	25=21+23	26=(20-25)		
		11		01								OBRAS PUBLICAS MUNICIPALES													
												COORD.EJEC. Y FICALIZACION DE OBRAS	2503	1955	100										
												MATERIALES Y SUMINISTROS		20	1955	100									
												COMBUSTIBLES, LUBRICANTES, PRODUCTOS QUIMICOS Y CON	20	1955	100	4,281,480.78	584,000.89	4,865,481.67	2,087,006.56	1,918,696.16	4,005,702.72	82%	859,778.95	18%	
												Combustibles y lubricantes		20	1955	100	4,281,480.78	584,000.89	4,865,481.67	2,087,006.56	1,918,696.16	4,005,702.72	82%	859,778.95	18%
												Gasolina		20	1955	100	400,000.00	37,000.00	437,000.00	258,739.00	177,690.00	436,429.00	100%	571.00	0%
												Gasoil		20	1955	100	2,733,080.78	547,000.89	3,280,081.67	1,778,675.00	1,430,147.00	3,208,822.00	98%	71,259.67	2%
												Gasoil		30	9996	102	848,400.00	-	848,400.00	-	277,485.60	277,485.60	33%	570,914.40	67%
												Gasoil		10	0100	104	-	-	-	-	-	-	-	-	
												Aceites y Grasas		20	1955	100	150,000.00	-	150,000.00	49,592.56	33,373.56	82,966.12	55%	67,033.88	45%
												Lubricantes		20	1955	100	150,000.00	-	150,000.00	-	-	-	0%	150,000.00	100%
												PRODUCTOS Y UTILES VARIOS		20	1955	100	225,000.00	-	225,000.00	187,525.00	-	187,525.00	83%	37,475.00	17%
												Productos eléctricos y afines		20	1955	100	200,000.00	-	200,000.00	187,525.00	-	187,525.00	94%	12,475.00	6%
												Productos eléctricos y afines		20	1955	100	200,000.00	-	200,000.00	187,525.00	-	187,525.00	94%	12,475.00	6%
												Otros repuestos y accesorios menores		20	1955	100	25,000.00	-	25,000.00	-	-	-	0%	25,000.00	100%
												Otros repuestos y accesorios menores		20	1955	100	25,000.00	-	25,000.00	-	-	-	0%	25,000.00	100%
												BIENES MUEBLES, INMUEBLES E INTANGIBLES		20	1955	100	1,000,000.00	324,000.00	1,431,000.00	982,735.68	356,914.21	1,339,649.89	94%	91,350.11	6%
												MOBILIARIO Y EQUIPO		20	1955	100	50,000.00	23,000.00	73,000.00	-	47,538.00	47,538.00	65%	25,462.00	35%
												Muebles de oficina y estantería		20	1955	100	25,000.00	23,000.00	48,000.00	-	47,538.00	47,538.00	99%	462.00	1%
												Muebles de oficina y estantería		20	1955	100	25,000.00	23,000.00	48,000.00	-	47,538.00	47,538.00	99%	462.00	1%
												Equipo computacional		20	1955	100	25,000.00	-	25,000.00	-	-	-	0%	25,000.00	100%
												Equipo computacional		20	1955	100	25,000.00	-	25,000.00	-	-	-	0%	25,000.00	100%
												MAQUINARIA, OTROS EQUIPOS Y HERRAMIENTAS		20	1955	100	800,000.00	301,000.00	1,208,000.00	906,733.66	301,146.21	1,207,879.87	100%	120.13	0%
												Herramientas y máquinas-herramientas		20	1955	100	800,000.00	301,000.00	1,208,000.00	906,733.66	301,146.21	1,207,879.87	100%	120.13	0%
												Herramientas y máquinas-herramientas		20	1955	100	800,000.00	301,000.00	1,208,000.00	906,733.66	301,146.21	1,207,879.87	100%	120.13	0%
												BIENES INTANGIBLES		20	1955	100	150,000.00	-	150,000.00	76,002.02	8,230.00	84,232.02	56%	65,767.98	44%
												Programas de informática		20	1955	100	-	-	-	-	-	-	-	-	
												Estudios de preinversión		20	1955	100	150,000.00	-	150,000.00	76,002.02	8,230.00	84,232.02	56%	65,767.98	44%
												Estudios de preinversión		20	1955	100	150,000.00	-	150,000.00	76,002.02	8,230.00	84,232.02	56%	65,767.98	44%

Jenrry A. Castro.
SR. JENRRY ALBERTO CASTRO GUTIERREZ
Preparado por



Licda. Felicia R.
LICDA. FELICIA ROSARIO DE FRIAS
Revisado Por



Wendholly Gonzalez
LICDA. WENDHOLLY N. GONZALEZ CRUEL DE VERAS
Aprobado por



AYUNTAMIENTO MUNICIPAL DE VILLA VASQUEZ
EJECUCIÓN TRIMESTRAL DE LOS GASTOS Y APLICACIONES FINANCIERAS POR DESTINO DE FONDOS Y ESTRUCTURA PROGRAMATICA
CORRESPONDIENTE AL TERCER - TRIMESTRE DEL AÑO 2024

CÓDIGO INSTITUCIONAL: 7143

Cuenta Bancaria No. 060-201013-6

Destino de Fondos	Partidas No Asign a Prog	Estructura Programática				Clasificador del Gasto				Denominación del Gasto	FUNCION	Fuente de Financiamiento	Fuente Específica	Organismo Financiador	Presupuesto			Devengado		% Devengado a la Fecha	Balance Disponible	% Balance Disponible		
		Prog	Proyecto	Act/Obr a	Modif SNIP	Tipo	Objeto	Cuenta	Subcuenta						Auxiliar	Original	Modificaciones	Vigente	Acumulado Anterior				Trimestre	A la Fecha
1	2	3	4	5	7	8	9	10	11	12	13	14	15	16	17	18	19	20 =18+19	21	23	25=21+23	26=(20-25)		
I		11									OBRAS PUBLICAS MUNICIPALES													
I				01							COORD,EJEC. Y FICALIZACION DE OBRAS	2503	20	1955	100									
I						2	7				OBRAS		20	1955	100	7,175,000.00	- 1,699,142.89	4,960,037.11	409,655.33	644,240.53	1,053,895.86	21%	3,906,141.25	79%
I						2	7	2			INFRAESTRUCTURA		20	1955	100	7,175,000.00	- 1,699,142.89	4,960,037.11	409,655.33	644,240.53	1,053,895.86	21%	3,906,141.25	79%
I						2	7				OBRAS		20	1955	100	7,175,000.00	- 1,699,142.89	4,960,037.11	409,655.33	644,240.53	1,053,895.86	21%	3,906,141.25	79%
I						2	7	1			OBRAS EN EDIFICACIONES		20	1955	100	-	-	-	-	-	-	-	-	
I			01			2	7	2	4		CONSTRUCCION DE VIA DE COMUNICACIÓN		20	1955	100	1,250,000.00	- 650,000.00	600,000.00	82,165.33	254,240.53	336,405.86	27%	263,594.14	
I				0051		2	7	2	4	01	CONSTRUCCION ACERAS Y CONTENES(LA BAITOA)		20	1955	100	150,000.00	- 150,000.00	-	-	-	-	-	-	
I				0052		2	7	2	4	01	CONSTRUCCION BADENES CENTRO CIUDAD		20	1955	100	600,000.00	-	600,000.00	82,165.33	254,240.53	336,405.86		263,594.14	
I				0053		2	7	2	4	01	ROTULACION DE CALLES		20	1955	100	500,000.00	- 500,000.00	-	-	-	-	-	-	
I						2	7	2	4		REPARACION Y ACONDICIONAMIENTO DE VIA DE COMUNICAC		20	1955	100	500,000.00	-	500,000.00	147,000.00	15,000.00	162,000.00	32%	338,000.00	68%
I				0051		2	7	2	4	01	REPARACION DE CAMINO VECINAL		20	1955	100	500,000.00	-	500,000.00	147,000.00	15,000.00	162,000.00	32%	338,000.00	68%
I						2	7	2	7		Construcción de Instalaciones Deportivas		20	1955	100	2,900,000.00	- 749,142.89	1,635,037.11	-	-	-	0%	1,635,037.11	100%
I				0051		2	7	2	7	01	CONSTRUCCION 1RA. ETAPA CERCADO PLAY (LOS UBEROS)		20	1955	100	200,000.00	-	200,000.00	-	-	-	0%	200,000.00	100%
I				0052		2	7	2	7	01	CONSTRUCCION 3RA. ESTAPA VERJA PLAY(BOTONSILLO)		20	1955	100	200,000.00	-	200,000.00	-	-	-	0%	200,000.00	100%
I				0053		2	7	2	7	01	CONSTRUCCION BASK STOP PLAY (LAS CANAS)		20	1955	100	150,000.00	-	150,000.00	-	-	-	0%	150,000.00	100%
I				0054		2	7	2	7	01	CONSTRUCCION 1RA. ETAPA CERCADO PLAY(BUEN HOMBRE)		20	1955	100	300,000.00	-	300,000.00	-	-	-	0%	300,000.00	100%
I				0055		2	7	2	7	01	CONSTRUCCION BASK STOP PLAY (LAS AGUITAS)		20	1955	100	150,000.00	-	150,000.00	-	-	-	0%	150,000.00	100%
I				0056		2	7	2	7	01	CONSTRUCCION 3RA. ETAPA CERCADO PLAY (MANANT.)		20	1955	100	200,000.00	-	200,000.00	-	-	-	0%	200,000.00	100%
I				0057		2	7	2	7	01	CONSTRUCCION MEDIA (CANCHA (ARROZAL)		20	1955	100	500,000.00	- 264,962.89	235,037.11	-	-	-	0%	235,037.11	100%
I				0058		2	7	2	7	01	CONSTRUCCION PRIMERA ETAPA TECHADO DE CANCHA		20	1955	100	1,000,000.00	- 484,180.00	-	-	-	-	-	-	-
I				0059		2	7	2	7	01	COLOCACION DE TABLERO DE CANCHA(VILLA VASQUEZ)		20	1955	100	200,000.00	-	200,000.00	-	-	-	0%	200,000.00	100%
I						2	7	1	2	01	REPARACION INSTALACIONES RECREATIVA		20	1955	100	700,000.00	- 300,000.00	400,000.00	-	-	-	0%	400,000.00	100%
I				0051		2	7	1	2	01	REPARACION PARQUE (LA GALLERA)		20	1955	100	300,000.00	- 300,000.00	-	-	-	-	-	-	
I				0051		2	7	1	2	02	INSTALACION DE JUEGO INFANTIL(VILLA VASQUEZ)		20	1955	100	400,000.00	-	400,000.00	-	-	-	0%	400,000.00	100%

Jerry A. Coto

SR. JENRRY ALBERTO CASTRO GUTIERRE
Preparado por



Lic. Felicia

LICDA. FELICIA ROSARIO DE FRIAS
Revisado Por



Wendoly Cruz

LICDA. WENDHOLY N. GONZALEZ CRUEL DE VERAS
Aprobado por



AYUNTAMIENTO MUNICIPAL DE VILLA VASQUEZ
EJECUCIÓN TRIMESTRAL DE LOS GASTOS Y APLICACIONES FINANCIERAS POR DESTINO DE FONDOS Y ESTRUCTURA PROGRAMATICA
CORRESPONDIENTE AL TERCER - TRIMESTRE DEL AÑO 2024

CÓDIGO INSTITUCIONAL: 7143

Cuenta Bancaria No. 060-201013-6

Destino de Fondos	Partidas No Asign a Prog	Estructura Programática					Clasificador del Gasto					Denominación del Gasto	FUNCION	Fuente de Financiamiento	Fuente Especifica	Organismo Financiador	Presupuesto			Devengado			% Devengado a la Fecha	Balance Disponible	% Balance Disponible
		Prog	Proyecto	Act/Obr a	Codr go SNIP	Tipo	Objeto	Cuenta	Subcuenta	Auxiliar	Original						Modificaciones	Vigente	Acumulado Anterior	Trimestre	A la Fecha				
1	2	3	4	5	6	7	8	9	10	11	12	13	14	15	16	17	18	19.00	20	21	22	23	24.00	25	
	11										OBRAS PUBLICAS MUNICIPALES														
				01							COORD,EJEC. Y FICALIZACION DE OBRAS	2503													
						2	7				OBRAS		20	1955	100										
				07							CONST. INFRAEES TRUCTURAS CULTURALES, EDUCATIVA Y RELIGIOSAS		20	1955	100	1,250,000.00	-	1,250,000.00	-	375,000.00	375,000.00	30%	875,000.00	70%	
				0051		2	7	2	7	01	CONSTRUCCION CASA IGLESIA METODITA LIBRE		20	1955	100	250,000.00	-	250,000.00	-	-	-	0%	250,000.00	100%	
				0052		2	7	2	7	01	CONSTRUCCION IGLESIA DE DIOS		20	1955	100	150,000.00	-	150,000.00	-	-	-	0%	150,000.00	100%	
				0053		2	7	2	7	01	INSTALACION DE PISO IGLESIA EVANGELICA		20	1955	100	600,000.00	-	600,000.00	-	250,000.00	250,000.00	42%	350,000.00	58%	
				0054		2	7	2	7	01	TECHADO PATIO IGLESIA EL CALVARIO		20	1955	100	250,000.00	-	250,000.00	-	125,000.00	125,000.00	50%	125,000.00	50%	
				19		2	7	1	1	01	CONSTRUCCION DE VIVIENDA		20	1955	100	25,000.00	-	25,000.00	-	-	-		25,000.00		
				0051		2	7	1	1	01	CONSTRUCCION DE VIVIENDA		20	1955	100	25,000.00	-	25,000.00	-	-	-		25,000.00		

Jerry A. Castro

SR. JENRRY ALBERTO CASTRO GUTIERREZ
Preparado por



Felicia Rosario de Frias

LICDA. FELICIA ROSARIO DE FRIAS
Revisado Por



Wendholly N. Gonzalez Cruel de Veras

LICDA. WENDHOLY N. GONZALEZ CRUEL DE VERAS
Aprobado por



AYUNTAMIENTO MUNICIPAL DE VILLA VASQUEZ
EJECUCIÓN TRIMESTRAL DE LOS GASTOS Y APLICACIONES FINANCIERAS POR DESTINO DE FONDOS Y ESTRUCTURA PROGRAMATICA
CORRESPONDIENTE AL TERCER - TRIMESTRE DEL AÑO 2024

CÓDIGO INSTITUCIONAL: 0

0

Destino de Fondos	Partidas No Asign a Prog	Estructura Programática					Clasificador del Gasto					Denominación del Gasto	FUNCION	Fuente de Financiamiento	Fuente Específica	Organismo Financiador	Presupuesto			Devengado		% Devengado a la Fecha	Balance Disponible	% Balance Disponible
		Prog	Proyecto	Act/Obr a	Coor go SNIP	Tipo	Objeto	Cuenta	Subcuenta	Auxiliar	Original						Modificaciones	Vigente	Acumulado Anterior	Trimestre	A la Fecha			
1	2	3	4	5	7	8	9	10	11	12	13	14	15	16	17	18	19	20 =18+19	21	23	25=21+23	26=(20-25)		
		11									OBRAS PUBLICAS MUNICIPALES													
				01							COORD,EJEC. Y FICALIZACION DE OBRAS	2503	20	1955	100									
						2	7				OBRAS		20	1955	100									
						2	7	2			INFRAESTRUCTURA		20	1955	100									
						2	7				OBRAS		20	1955	100									
						2	7	1			OBRAS EN EDIFICACIONES		20	1955	100	-	-	-	-	-	-	-	-	-
			20			2	7	1	1		REPARACION DE VIVIENDA		20	1955	100	200,000.00	-	200,000.00	180,490.00	-	180,490.00	90%	19,510.00	10%
			0051			2	7	1	1	01	REPARACION DE VIVIENDA		20	1955	100	200,000.00	-	200,000.00	180,490.00	-	180,490.00	90%	19,510.00	10%
			25			2	7	2	1		REPARACION INFRAESTRUCTURA HIDRALICA		20	1955	100	350,000.00	-	350,000.00	-	-	-	0%	350,000.00	100%
			0051			2	7	2	1	01	SANEAMIENTO Y ACONDICIONAMIENTO DE CAÑADAS		20	1955	100	350,000.00	-	350,000.00	-	-	-	0%	350,000.00	100%
		01									NORMA,POLITICA Y ADM. MUNICIPAL					-	-	3,600,837.17	3,600,837.17	-	3,600,837.17	100%	-	0%
			03								ADMINISTRACION MUNICIPAL	3202	20	1955	100	-	-	3,600,837.17	3,600,837.17	-	3,600,837.17	100%	-	0%
						2	6	4			BIENES MUEBLES, INMUEBLES E INTANGIBLES		20	1955	100	-	-	3,600,837.17	3,600,837.17	-	3,600,837.17	100%	-	0%
						2	6	4			VEHICULOS Y EQUIPO DE TRANSPORTE, TRACCIÓN Y ELEVACIÓN		20	1955	100	-	-	3,600,837.17	3,600,837.17	-	3,600,837.17	100%	-	0%
						2	6	4	1	01	Automóviles y camiones		20	1955	100	-	-	3,600,837.17	3,600,837.17	-	3,600,837.17	100%	0.00	0%
						4	2				DISMINUCION DE PASIVOS		20	1955	100	500,000.00	126,142.00	1,448,224.18	697,605.60	468,371.15	1,165,976.75	81%	282,247.43	19%
						4	2	1			Disminucion de pasivos corrientes		20	1955	100	500,000.00	126,142.00	626,142.00	488,862.89	137,120.00	625,982.89	100%	159.11	0%
						4	2	1	1		Disminucion de cuentas por pagar de corto plazo		20	1955	100	500,000.00	126,142.00	626,142.00	488,862.89	137,120.00	625,982.89	100%	159.11	0%
						4	2	1	1	01	Disminucion de cuentas por pagar de corto plazo internas	0000	20	1955	100	500,000.00	126,142.00	626,142.00	488,862.89	137,120.00	625,982.89	100%	159.11	0%
						4	2	1	3		Disminucion de prestamos de corto plazo		20	1955	100	-	-	389,669.35	104,829.88	167,001.15	271,831.03	70%	117,838.32	30%
						4	2	1	3	01	Disminucion de prestamos de corto plazo internos	0000	20	1955	100	-	0.00	389,669.35	104,829.88	167,001.15	271,831.03	70%	117,838.32	30%
						2	9				GASTOS FINANCIEROS		20	1955	100	-	-	432,412.83	103,912.83	164,250.00	268,162.83	62%	164,250.00	38%
						2	9	1			INTERESES DE LA DEUDA PUBLICA INTERNA		20	1955	100	-	-	432,412.83	103,912.83	164,250.00	268,162.83	62%	164,250.00	38%
						2	9	1	1		Intereses de la deuda pública interna de corto plazo		20	1955	100	-	-	432,412.83	103,912.83	164,250.00	268,162.83	62%	164,250.00	38%
						2	9	1	1	01	Intereses de la deuda pública interna de corto plazo		20	1955	100	0.00	432,412.83	103,912.83	164,250.00	268,162.83	62%	164,250.00	38%	
TOTAL GENERAL FONDOS INVERSION																17,190,711.20	1,287,560.00	22,128,271.20	10,636,805.00	5,580,435.75	16,217,240.75	73%	5,911,030.45	27%

Jerry A. Castro.
SR. JENRRY ALBERTO CASTRO GUTIERRE
Preparado por



A. Felicia Rosario de Frias
Revisado Por



Wendholly Gonzalez
LICDA. WENDHOLY N. GONZALEZ CRUEL DE VERAS
Aprobado por

AYUNTAMIENTO MUNICIPAL DE VILLA VASQUEZ
EJECUCIÓN TRIMESTRAL DE LOS GASTOS Y APLICACIONES FINANCIERAS POR DESTINO DE FONDOS Y ESTRUCTURA PROGRAMATICA
CORRESPONDIENTE AL TERCER TRIMESTRE DEL AÑO 2024

CÓDIGO INSTITUCIONAL: **7143**

Cuenta Bancaria No. 060-202737-3

Destino de Fondos	Partidas No Asign a Prog	Estructura Programática					Clasificador del Gasto					Denominación del Gasto	Fuente de Financiamiento	Fuente Específica	Organismo Financiador	Presupuesto			Devengado			% Devengado a la Fecha	Balance Disponible	% Balance Disponible
		Prog	Proyecto	Act/Obr/a	Código SNIP	Tipo	Objeto	Cuenta	Subcuenta	Auxiliar	Original					Modificaciones	Vigente	Acumulado Anterior	Trimestre	A la Fecha				
1	2	3	4	5	6	7	8	9	10	11	12	13	14	15	16	17	18 = 16 + 17	19	20	22 = 21 / 18	22 = 21 / 18	26=(20-25)	24 = 23 / 18	
G		14									GESTION Y ADMINISTRACION DE SERV. SOCIALES				1,719,071.12	88,756.00	1,807,827.12	673,908.61	330,829.62	1,006,892.80	56%	800,934.32	44%	
G				02							EDUCACION Y FORMACION INTEGRAL	4409	20	1955	100	1,109,523.12	-	1,109,523.12	415,908.61	200,818.89	616,727.50	56%	492,795.62	44%
G						2	1				REMUNERACIONES Y CONTRIBUCIONES		20	1955	100	61,683.12	-	61,683.12	310,908.61	10,018.89	34,627.50	56%	27,055.62	44%
G						2	1	1			REMUNERACIONES		20	1955	100	735,800.00	-	735,800.00	286,300.00	139,800.00	426,100.00	58%	309,700.00	42%
G						2	1	1	1	01	Sueldos fijos		20	1955	100	679,200.00	-	679,200.00	286,300.00	139,800.00	426,100.00	63%	253,100.00	37%
G						2	1	1	1	01	Sueldos fijos		20	1955	100	-	-	-	-	0.00	-	-	0.00	-
G						2	1	1	4		Sueldo anual no.13		20	1955	100	56,600.00	-	56,600.00	-	-	-	0%	56,600.00	100%
G						2	1	1	4	01	Sueldo anual no.13		20	1955	100	56,600.00	-	56,600.00	-	-	-	0%	56,600.00	100%
G						2	1	5			CONTRIBUCIONES A LA SEGURIDAD SOCIAL		20	1955	100	61,683.12	-	61,683.12	24,608.61	10,018.89	34,627.50	56%	27,055.62	44%
G						2	1	5	1		Contribuciones al seguro de salud		20	1955	100	28,416.72	-	28,416.72	11,336.91	4,615.59	15,952.50	56%	12,464.22	44%
G						2	1	5	1	01	Contribuciones al seguro de salud		20	1955	100	28,416.72	0.00	28,416.72	11,336.91	4,615.59	15,952.50	56%	12,464.22	44%
G						2	1	5	2		Contribuciones al seguro de pensiones		20	1955	100	28,456.80	-	28,456.80	11,352.90	4,622.10	15,975.00	56%	12,481.80	44%
G						2	1	5	2	01	Contribuciones al seguro de pensiones		20	1955	100	28,456.80	0.00	28,456.80	11,352.90	4,622.10	15,975.00	56%	12,481.80	44%
G						2	1	5	3		Contribuciones al seguro de riesgo laboral		20	1955	100	4,809.60	-	4,809.60	1,918.80	781.20	2,700.00	56%	2,109.60	44%
G						2	1	5	3	01	Contribuciones al seguro de riesgo laboral		20	1955	100	4,809.60	0.00	4,809.60	1,918.80	781.20	2,700.00	56%	2,109.60	44%
G						2	4				TRANSFERENCIAS CORRIENTES				312,040.00	-	312,040.00	105,000.00	51,000.00	156,000.00	50%	156,040.00	50%	
G						2	4	1			TRANSFERENCIAS CORRIENTES AL SECTOR PRIVADO				312,040.00	-	312,040.00	105,000.00	51,000.00	156,000.00	50%	156,040.00	50%	
G						2	4	1	4		Becas y viajes de estudios				312,040.00	-	312,040.00	105,000.00	51,000.00	156,000.00	50%	156,040.00	50%	
G						2	4	1	1	01	Becas Nacionales				188,000.00	-	188,000.00	105,000.00	51,000.00	156,000.00	83%	32,000.00	17%	
G						2	4	1	1	01	Becas Nacionales	30	9995	102	84,840.00	-	84,840.00	-	-	-	-	0%	84,840.00	100%
G						2	4	1	1	01	Becas Nacionales	30	9998	102	39,200.00	-	39,200.00	-	-	-	-	0%	39,200.00	100%

Jenrry A. Castro
SR. JENRRY ALBERTO CASTRO GUTIERREZ
Preparado por



Licda. Felicia Rosario de Frías
LICDA. FELICIA ROSARIO DE FRIAS
Revisado Por



Licda. Wendoly M. Gonzalez Cruel de Vfrás
LICDA. WENDOLY M. GONZALEZ CRUEL DE VFRAS
Aprobado por



AYUNTAMIENTO MUNICIPAL DE VILLA VASQUEZ
EJECUCIÓN TRIMESTRAL DE LOS GASTOS Y APLICACIONES FINANCIERAS POR DESTINO DE FONDOS Y ESTRUCTURA PROGRAMATICA
CORRESPONDIENTE AL TERCER TRIMESTRE DEL AÑO 2024

CÓDIGO INSTITUCIONAL: 7143

Cuenta Bancaria No. 060-202737-3

Destino de Fondos	Partidas No Asign a Prog	Estructura Programática					Clasificador del Gasto					Denominación del Gasto	Fuente de Financiamiento	Fuente Especifica	Organismo Financiador	Presupuesto			Devengado			% Devengado a la Fecha	Balance Disponible	% Balance Disponible
		Prog	Proyecto	Act/Obr a	Codigo SNIP	Tipo	Objeto	Cuenta	Subcuenta	Auxiliar	Original					Modificaciones	Vigente	Acumulado Anterior	Trimestre	A la Fecha				
1	2	3	4	5	6	7	8	9	10	11	12	13	14	15	16	17	18 = 16 + 17	19	20	22 = 21 / 18	22 = 21 / 18	26=(20-25)	24 = 23 / 18	
G		14									GESTION Y ADMINISTRACION DE SERV. SOCIALES													
G				04							FORTALECIMIENTO DE LA EQUIDAD DE GENERO	20	1955	100										
G						2	2	8			OTROS SERVICIOS NO INCLUIDOS EN CONCEPTOS ANT	20	1955	100	17,770.12	-	17,770.12	2,154.57	1,010.73	3,165.30	18%	14,604.82	82%	
G						2	2	8	2		Comisiones y gastos bancarios	20	1955	100	17,770.12	-	17,770.12	2,154.57	1,010.73	3,165.30	18%	14,604.82	82%	
G						3	2	8	2	01	Comisiones y gastos bancarios	20	1955	100	17,770.12	-	17,770.12	2,154.57	1,010.73	3,165.30	18%	14,604.82	82%	
G						2	4				TRANSFERENCIAS CORRIENTES	20	1955	100	68,600.00	88,756.00	157,356.00	-	-	-	0%	157,356.00	100%	
G						2	4	1			TRANSFERENCIAS CORRIENTES AL SECTOR PRIVADO	20	1955	100	68,600.00	88,756.00	157,356.00	-	-	-	0%	157,356.00	100%	
G						2	4	1	2		Ayudas y donaciones a personas				68,600.00	88,756.00	157,356.00	-	-	-	0%	157,356.00	100%	
G						2	4	1	2	01	Ayudas y donaciones programadas a hogares y personas	20	1955	100	7,600.00	-	7,600.00	-	-	-		7,600.00		
G						2	4	1	2	02	Ayudas y donaciones ocasionales a hogares y personas				61,000.00	-	61,000.00	-	-	-	0%	61,000.00	100%	
G						2	4	1	2	02	Ayudas y donaciones ocasionales a hogares y personas				-	88,756.00	88,756.00	-	-	-		88,756.00		
G	98										ADMINITR. DE CONTRIBUCIONES ESP.(TRANSF. PRIVA.)				523,177.88	-	523,177.88	258,000.00	129,000.00	387,000.00	74%	136,177.88	26%	
G						2	4				TRANSFERENCIAS CORRIENTES				523,177.88	-	523,177.88	258,000.00	129,000.00	387,000.00	74%	136,177.88	26%	
G						2	4	1			TRANSFERENCIAS CORRIENTES AL SECTOR PRIVADO				523,177.88	-	523,177.88	258,000.00	129,000.00	387,000.00	74%	136,177.88	26%	
G						2	4	1	6		Transferencias corrientes a asociaciones sin fines de lucro y partidos políticos				523,177.88	-	523,177.88	258,000.00	129,000.00	387,000.00	74%	136,177.88	26%	
G						2	4	1	6	01	Transferencias corrientes a asociaciones sin fines de lucro				523,177.88	-	523,177.88	258,000.00	129,000.00	387,000.00	74%	136,177.88	26%	
TOTAL EDUCACION																1,719,071.12	88,756.00	1,807,827.12	676,063.18	330,829.62	1,006,892.80	56%	800,934.32	44%

Jerry A. Castro

SR. JENRRY ALBERTO CASTRO GUTIERREZ
Preparado por



Licda. Felicia Rosario de Frias

LICDA. FELICIA ROSARIO DE FRIAS
Revisado Por



Licda. Wendholy M. Gonzalez Cruel de Veras

LICDA. WENDHOLY M. GONZALEZ CRUEL DE VERAS
Aprobado por

