

MINISTERIO DE HACIENDA
DIRECCION GENERAL DE PRESUPUESTO
EJECUCION TRIMESTRAL DE LOS INGRESOS Y FUENTES DE FINANCIAMIENTO
CORRESPONDIENTE AL TERCER TRIMESTRE DEL AÑO 2024

Código Capítulo: 7244

Denominación: Junta de Distrito Municipal de La Entrada


Clasificador de Ingresos					Concepto Definición	Entidad Otorgante	Fuente Financiamiento	Fuente Especifica	Organismo Financiador	Presupuesto			Percibido					
Tipo	Concepto	Cuenta	Subcuenta	Auxiliar						Original	Modificaciones	Vigente	Acumulado Anterior	Total Trimestre	Acumulado a la Fecha	(%) Ingresado a la Fecha	Balance por Percibir	(%) Balance por Percibir
1	2	3	4	5	6	7	8	9	10	11	12	13=11+12	14	15	16=14+15	17=16/13	18=13-16	19=18/13
1					Clasificador de Ingresos					15,511,780.00	117,000.00	15,628,780.00	7,523,521.00	3,831,198.00	11,354,719.00	72.65	4,274,061.00	27.35
1	1				IMPUESTOS					300,000.00	105,000.00	405,000.00	158,450.00	153,480.00	311,930.00	77.02	93,070.00	22.98
1	1	4			IMPUESTOS INTERNOS SOBRE MERCANCIAS Y SERVICIOS					300,000.00	105,000.00	405,000.00	158,450.00	153,480.00	311,930.00	77.02	93,070.00	22.98
1	1	4	3		IMPUESTOS AL USO DE BIENES Y SERVICIOS					300,000.00	105,000.00	405,000.00	158,450.00	153,480.00	311,930.00	77.02	93,070.00	22.98
1	1	4	3	21	Certificación de animales	0000	30	9996	102	100,000.00	0.00	100,000.00	28,450.00	22,480.00	50,930.00	50.93	49,070.00	49.07
1	1	4	3	33	Licencias de construcción	0000	30	9996	102	200,000.00	105,000.00	305,000.00	130,000.00	131,000.00	261,000.00	85.57	44,000.00	14.43
1	4				TRANSFERENCIAS					15,160,780.00	0.00	15,160,780.00	7,320,636.00	3,660,318.00	10,980,954.00	72.43	4,179,826.00	27.57
1	4	1			TRANSFERENCIAS CORRIENTES					9,096,468.00	0.00	9,096,468.00	4,288,480.35	2,144,240.01	6,432,720.36	70.72	2,663,747.64	29.28
1	4	1	5		TRANSFERENCIAS CORRIENTES RECIBIDAS POR LOS AYUNTAMIENTOS					9,096,468.00	0.00	9,096,468.00	4,288,480.35	2,144,240.01	6,432,720.36	70.72	2,663,747.64	29.28
1	4	1	5	03	Ordinaria según ley (CORRIENTE)	0202	20	1955	100	9,096,468.00	0.00	9,096,468.00	4,288,480.35	2,144,240.01	6,432,720.36	70.72	2,663,747.64	29.28
1	4	2			TRANSFERENCIAS DE CAPITAL					6,064,312.00	0.00	6,064,312.00	3,032,155.65	1,516,077.99	4,548,233.64	75.00	1,516,078.36	25.00
1	4	2	5		TRANSFERENCIAS DE CAPITAL RECIBIDAS POR LOS AYUNTAMIENTOS					6,064,312.00	0.00	6,064,312.00	3,032,155.65	1,516,077.99	4,548,233.64	75.00	1,516,078.36	25.00
1	4	2	5	03	Ordinaria según ley (CAPITAL)	0202	20	1955	100	6,064,312.00	0.00	6,064,312.00	3,032,155.65	1,516,077.99	4,548,233.64	75.00	1,516,078.36	25.00
1	5				INGRESOS POR CONTRAPRESTACION					51,000.00	12,000.00	63,000.00	44,435.00	17,400.00	61,835.00	98.15	1,165.00	1.85
1	5	1			VENTAS DE BIENES Y SERVICIOS					51,000.00	12,000.00	63,000.00	44,435.00	17,400.00	61,835.00	98.15	1,165.00	1.85
1	5	1	3		TASAS					50,000.00	2,000.00	52,000.00	44,435.00	7,400.00	51,835.00	99.68	165.00	0.32
1	5	1	3	20	Recolección desechos sólidos	0000	30	9995	102	50,000.00	2,000.00	52,000.00	44,435.00	7,400.00	51,835.00	99.68	165.00	0.32
1	5	1	5		ARRENDAMIENTOS					1,000.00	10,000.00	11,000.00	0.00	10,000.00	10,000.00	90.91	1,000.00	9.09
1	5	1	5	09	Galleras	0000	30	9998	102	0.00	10,000.00	10,000.00	0.00	10,000.00	10,000.00	100.00	0.00	0.00
1	5	1	5	10	Nichos en cementerio	0000	30	9998	102	1,000.00	0.00	1,000.00	0.00	0.00	0.00	0.00	1,000.00	100.00
3					Clasificador de Financiamiento					0.00	230,211.19	230,211.19	230,211.19	0.00	230,211.19	100.00	0.00	0.00
3	1				DISMINUCIÓN DE ACTIVOS FINANCIEROS					0.00	230,211.19	230,211.19	230,211.19	0.00	230,211.19	100.00	0.00	0.00
3	1	1			DISMINUCIÓN DE ACTIVOS FINANCIEROS CORRIENTES					0.00	230,211.19	230,211.19	230,211.19	0.00	230,211.19	100.00	0.00	0.00


MINISTERIO DE HACIENDA
DIRECCION GENERAL DE PRESUPUESTO
EJECUCION TRIMESTRAL DE LOS INGRESOS Y FUENTES DE FINANCIAMIENTO
CORRESPONDIENTE AL TERCER TRIMESTRE DEL AÑO 2024


Código Capítulo: **7244**

Denominación: **Junta de Distrito Municipal de La Entrada**

Clasificador de Ingresos					Concepto Definición	Entidad Origen	Fuente Financiamiento	Fuente Especifica	Organismo Financiador	Presupuesto			Percibido					
Tipo	Concepto	Cuenta	Subcuenta	Auxiliar						Original	Modificaciones	Vigente	Acumulado Anterior	Total Trimestre	Acumulado a la Fecha	(%) Ingresado a la Fecha	Balance por Percibir	(%) Balance por Percibir
1	2	3	4	5	6	7	8	9	10	11	12	13=11+12	14	15	16=14+15	17=16/13	18=13-16	19=18/13
3	1	1	1		Disminución de disponibilidades					0.00	230,211.19	230,211.19	230,211.19	0.00	230,211.19	100.00	0.00	0.00
3	1	1	1	03	Disminucion de saldos disponibles de periodos anteriores	0000	30	9998	121	0.00	230,211.19	230,211.19	230,211.19	0.00	230,211.19	100.00	0.00	0.00
TOTAL RD\$										15,511,780.00	347,211.19	15,858,991.19	7,753,732.19	3,831,198.00	11,584,930.19	73.05	4,274,061.00	26.95


Preparado por


Revisado por


Aprobado por

