

MINISTERIO DE HACIENDA
DIRECCION GENERAL DE PRESUPUESTO
EJECUCIÓN TRIMESTRAL DE LOS GASTOS Y APLICACIONES FINANCIERAS POR DESTINO DE FONDOS Y ESTRUCTURA PROGRAMATICA
CORRESPONDIENTE AL TERCER TRIMESTRE DEL AÑO 2024

Código del Capítulo: **7244**

Denominación: **Junta de Distrito Municipal de La Entrada**

Destino de Fondos	Estructura Programática					SNIP	Clasificador del Gasto					Función	Fuente Financiamiento	Fuente Específica	Organismo Financiador	Presupuesto			Devengado				Balance Disponible	% Balance Disponible
	Partidas no Asig. a Prog.	Programa	Proyecto	Actividad/Obra	Tipo		Objeto	Cuenta	Subcuenta	Auxiliar	Denominación del Gasto					Original	Modificaciones	Vigente	Acumulado Anterior	Trimestre	A la Fecha	% Devengado a la Fecha		
1	2	3	4	5	6	7	8	9	10	11	12	13	14	15	16	17	18	19 = 17 +/- 18	20	21	22 = 20 + 21	23 = 22 ÷ 19	24 = 19 - 22	25 = 24 ÷ 19
1.1											Gastos de Personal					3,877,945.00	233,211.19	4,111,156.19	2,017,078.55	902,630.97	2,919,709.52	71.02	1,191,446.67	28.98
1.1						2					CLASIFICADOR DEL GASTO					3,877,945.00	233,211.19	4,111,156.19	2,017,078.55	902,630.97	2,919,709.52	71.02	1,191,446.67	28.98
1.1		01									Normas, Políticas y Administración Municipal					3,877,945.00	86,518.19	3,964,463.19	1,882,078.55	902,630.97	2,784,709.52	70.24	1,179,753.67	29.76
1.1		01	00	0001							Normas y Seguidientos					1,069,429.00	-18,306.41	1,051,122.59	493,002.98	246,008.34	739,011.32	70.31	312,111.27	29.69
1.1		01	00	0001		2	1				REMUNERACIONES Y CONTRIBUCIONES					1,069,429.00	-18,306.41	1,051,122.59	493,002.98	246,008.34	739,011.32	70.31	312,111.27	29.69
1.1		01	00	0001		2	1	1			REMUNERACIONES					897,000.00	0.00	897,000.00	409,489.02	207,000.00	616,489.02	68.73	280,510.98	31.27
1.1		01	00	0001		2	1	1	1	01	Sueldos fijos	1101	20	1955	100	828,000.00	0.00	828,000.00	409,489.02	207,000.00	616,489.02	74.46	211,510.98	25.54
1.1		01	00	0001		2	1	1	4	01	Sueldo Anual No. 13	1101	20	1955	100	69,000.00	0.00	69,000.00	0.00	0.00	0.00	0.00	69,000.00	100.00
1.1		01	00	0001		2	1	3			DIETAS Y GASTOS DE REPRESENTACION					45,000.00	-2,000.00	43,000.00	22,500.00	11,250.00	33,750.00	78.49	9,250.00	21.51
1.1		01	00	0001		2	1	3	2	01	Gastos de representación en el país	1101	30	9996	102	45,000.00	-2,000.00	43,000.00	22,500.00	11,250.00	33,750.00	78.49	9,250.00	21.51
1.1		01	00	0001		2	1	5			CONTRIBUCIONES A LA SEGURIDAD SOCIAL					127,429.00	-16,306.41	111,122.59	61,013.96	27,758.34	88,772.30	79.89	22,350.29	20.11
1.1		01	00	0001		2	1	5	1	01	Contribuciones al seguro de salud	1101	20	1955	100	58,705.00	-10,000.00	48,705.00	25,550.62	10,577.34	36,127.96	74.18	12,577.04	25.82
1.1		01	00	0001		2	1	5	2	01	Contribuciones al seguro de pensiones	1101	20	1955	100	58,788.00	-6,306.41	52,481.59	30,495.34	14,697.00	45,192.34	86.11	7,289.25	13.89
1.1		01	00	0001		2	1	5	3	01	Contribuciones al seguro de riesgo laboral	1101	20	1955	100	9,936.00	0.00	9,936.00	4,968.00	2,484.00	7,452.00	75.00	2,484.00	25.00
1.1		01	00	0003							Administración Municipal					1,979,104.00	101,824.60	2,080,928.60	990,410.23	461,461.03	1,451,871.26	69.77	629,057.34	30.23
1.1		01	00	0003		2	1				REMUNERACIONES Y CONTRIBUCIONES					1,979,104.00	58,824.60	2,037,928.60	960,310.23	461,461.03	1,421,771.26	69.77	616,157.34	30.23
1.1		01	00	0003		2	1	1			REMUNERACIONES					1,770,438.00	66,824.60	1,837,262.60	859,306.41	415,520.30	1,274,826.71	69.39	562,435.89	30.61
1.1		01	00	0003		2	1	1	1	01	Sueldos fijos	1101	20	1955	100	1,626,000.00	0.00	1,626,000.00	797,000.00	407,213.89	1,204,213.89	74.06	421,786.11	25.94
1.1		01	00	0003		2	1	1	2		Remuneraciones al personal con carácter transitorio					8,938.00	25,211.19	34,149.19	30,000.00	0.00	30,000.00	87.85	4,149.19	12.15
1.1		01	00	0003		2	1	1	2	08	Personal de carácter temporal	1101	20	1955	100	1,188.00	0.00	1,188.00	0.00	0.00	0.00	0.00	1,188.00	100.00

MINISTERIO DE HACIENDA
DIRECCION GENERAL DE PRESUPUESTO
EJECUCIÓN TRIMESTRAL DE LOS GASTOS Y APLICACIONES FINANCIERAS POR DESTINO DE FONDOS Y ESTRUCTURA PROGRAMATICA
CORRESPONDIENTE AL TERCER TRIMESTRE DEL AÑO 2024

Código del Capítulo: **7244**

Denominación: **Junta de Distrito Municipal de La Entrada**

Destino de Fondos	Estructura Programática					SNIP	Clasificador del Gasto					Función	Fuente Financiamiento	Fuente Específica	Organismo Financiador	Presupuesto			Devengado				Balance Disponible	% Balance Disponible
	Partidas no Asig. a Prog.	Programa	Proyecto	Actividad/Obra	Tipo		Objeto	Cuenta	Subcuenta	Auxiliar	Denominación del Gasto					Original	Modificaciones	Vigente	Acumulado Anterior	Trimestre	A la Fecha	% Devengado a la Fecha		
1.1	01	00	0003	2	1	1	2	08	Personal de carácter temporal	1101	30	9996	102	7,750.00	0.00	7,750.00	5,000.00	0.00	5,000.00	64.52	2,750.00	35.48		
1.1	01	00	0003	2	1	1	2	08	Personal de carácter temporal	1101	30	9998	121	0.00	25,211.19	25,211.19	25,000.00	0.00	25,000.00	99.16	211.19	0.84		
1.1	01	00	0003	2	1	1	4	01	Sueldo Anual No. 13	1101	20	1955	100	135,500.00	0.00	135,500.00	0.00	0.00	0.00	135,500.00	100.00			
1.1	01	00	0003	2	1	1	5		Prestaciones económicas					0.00	41,613.41	41,613.41	32,306.41	8,306.41	40,612.82	97.60	1,000.59	2.40		
1.1	01	00	0003	2	1	1	5	02	Pago de porcentaje por desvinculación de cargo	1101	20	1955	100	0.00	30,000.00	30,000.00	30,000.00	0.00	30,000.00	100.00	0.00	0.00		
1.1	01	00	0003	2	1	1	5	02	Pago de porcentaje por desvinculación de cargo	1101	30	9998	121	0.00	3,307.00	3,307.00	2,306.41	0.00	2,306.41	69.74	1,000.59	30.26		
1.1	01	00	0003	2	1	1	5	04	Proporción de vacaciones no disfrutadas	1101	20	1955	100	0.00	6,306.41	6,306.41	0.00	6,306.41	6,306.41	100.00	0.00	0.00		
1.1	01	00	0003	2	1	1	5	04	Proporción de vacaciones no disfrutadas	1101	30	9996	102	0.00	2,000.00	2,000.00	0.00	2,000.00	2,000.00	100.00	0.00	0.00		
1.1	01	00	0003	2	1	3			DIETAS Y GASTOS DE REPRESENTACION					0.00	2,000.00	2,000.00	0.00	2,000.00	2,000.00	100.00	0.00	0.00		
1.1	01	00	0003	2	1	3	1	01	Dietas en el país	1101	30	9998	121	0.00	2,000.00	2,000.00	0.00	2,000.00	2,000.00	100.00	0.00	0.00		
1.1	01	00	0003	2	1	5			CONTRIBUCIONES A LA SEGURIDAD SOCIAL					208,666.00	-10,000.00	198,666.00	101,003.82	43,940.73	144,944.55	72.96	53,721.45	27.04		
1.1	01	00	0003	2	1	5	1	01	Contribuciones al seguro de salud	1101	20	1955	100	96,569.00	-5,000.00	91,569.00	46,600.82	20,547.23	67,148.05	73.33	24,420.95	26.67		
1.1	01	00	0003	2	1	5	2	01	Contribuciones al seguro de pensiones	1101	20	1955	100	96,617.00	-5,000.00	91,617.00	46,831.00	19,748.50	66,579.50	72.67	25,037.50	27.33		
1.1	01	00	0003	2	1	5	3	01	Contribuciones al seguro de riesgo laboral	1101	20	1955	100	15,480.00	0.00	15,480.00	7,572.00	3,645.00	11,217.00	72.46	4,263.00	27.54		
1.1	01	00	0003	2	2				CONTRATACIÓN DE SERVICIOS					0.00	43,000.00	43,000.00	30,100.00	0.00	30,100.00	70.00	12,900.00	30.00		
1.1	01	00	0003	2	2	8			OTROS SERVICIOS NO INCLUIDOS EN CONCEPTOS ANTERIORES					0.00	43,000.00	43,000.00	30,100.00	0.00	30,100.00	70.00	12,900.00	30.00		
1.1	01	00	0003	2	2	8	7	06	Otros servicios técnicos profesionales	1101	30	9998	121	0.00	43,000.00	43,000.00	30,100.00	0.00	30,100.00	70.00	12,900.00	30.00		
1.1	01	00	0004						Servicios Administrativos y Financieros					829,412.00	3,000.00	832,412.00	398,665.34	195,161.60	593,826.94	71.34	238,585.06	28.66		
1.1	01	00	0004	2	1				REMUNERACIONES Y CONTRIBUCIONES					794,412.00	3,000.00	797,412.00	376,725.42	195,161.60	571,887.02	71.72	225,524.98	28.28		
1.1	01	00	0004	2	1	1			REMUNERACIONES					715,000.00	0.00	715,000.00	329,000.00	168,000.00	497,000.00	69.51	218,000.00	30.49		

MINISTERIO DE HACIENDA
DIRECCION GENERAL DE PRESUPUESTO
EJECUCIÓN TRIMESTRAL DE LOS GASTOS Y APLICACIONES FINANCIERAS POR DESTINO DE FONDOS Y ESTRUCTURA PROGRAMATICA
CORRESPONDIENTE AL TERCER TRIMESTRE DEL AÑO 2024

Código del Capítulo: **7244**

Denominación: **Junta de Distrito Municipal de La Entrada**

Destino de Fondos	Estructura Programática					SNIP	Clasificador del Gasto					Función	Fuente Financiamiento	Fuente Específica	Organismo Financiador	Presupuesto			Devengado				Balance Disponible	% Balance Disponible	
	Partidas no Asig. a Prog.	Programa	Proyecto	Actividad/Obra	Tipo		Objeto	Cuenta	Subcuenta	Auxiliar	Denominación del Gasto					Original	Modificaciones	Vigente	Acumulado Anterior	Trimestre	A la Fecha	% Devengado a la Fecha			
																									20
1	2	3	4	5	6	7	8	9	10	11	12	13	14	15	16	17	18	19 = 17 +/- 18	20	21	22 = 20 + 21	23 = 22 ÷ 19	24 = 19 - 22	25 = 24 ÷ 19	
1.1		01	00	0004		2	1	1	1	01	Sueldos fijos	1102	20	1955	100	660,000.00	0.00	660,000.00	329,000.00	168,000.00	497,000.00	75.30	163,000.00	24.70	
1.1		01	00	0004		2	1	1	4	01	Sueldo Anual No. 13	1102	20	1955	100	55,000.00	0.00	55,000.00	0.00	0.00	0.00	0.00	55,000.00	100.00	
1.1		01	00	0004		2	1	3			DIETAS Y GASTOS DE REPRESENTACION					0.00	13,000.00	13,000.00	5,000.00	5,000.00	10,000.00	76.92	3,000.00	23.08	
1.1		01	00	0004		2	1	3	1		Dietas					0.00	13,000.00	13,000.00	5,000.00	5,000.00	10,000.00	76.92	3,000.00	23.08	
1.1		01	00	0004		2	1	3	1	01	Dietas en el país	1102	30	9995	102	0.00	500.00	500.00	0.00	0.00	0.00	0.00	500.00	100.00	
1.1		01	00	0004		2	1	3	1	01	Dietas en el país	1102	30	9998	102	0.00	2,500.00	2,500.00	0.00	0.00	0.00	0.00	2,500.00	100.00	
1.1		01	00	0004		2	1	3	1	01	Dietas en el país	1102	30	9998	121	0.00	10,000.00	10,000.00	5,000.00	5,000.00	10,000.00	100.00	0.00	0.00	
1.1		01	00	0004		2	1	5			CONTRIBUCIONES A LA SEGURIDAD SOCIAL					79,412.00	-10,000.00	69,412.00	42,725.42	22,161.60	64,887.02	93.48	4,524.98	6.52	
1.1		01	00	0004		2	1	5	1	01	Contribuciones al seguro de salud	1102	20	1955	100	36,584.00	-5,000.00	31,584.00	19,789.50	10,209.60	29,999.10	94.98	1,584.90	5.02	
1.1		01	00	0004		2	1	5	2	01	Contribuciones al seguro de pensiones	1102	20	1955	100	36,636.00	-5,000.00	31,636.00	19,815.00	10,224.00	30,039.00	94.95	1,597.00	5.05	
1.1		01	00	0004		2	1	5	3	01	Contribuciones al seguro de riesgo laboral	1102	20	1955	100	6,192.00	0.00	6,192.00	3,120.92	1,728.00	4,848.92	78.31	1,343.08	21.69	
1.1		01	00	0004		2	2				CONTRATACIÓN DE SERVICIOS					35,000.00	0.00	35,000.00	21,939.92	0.00	21,939.92	62.69	13,060.08	37.31	
1.1		01	00	0004		2	2	8			OTROS SERVICIOS NO INCLUIDOS EN CONCEPTOS ANTERIORES					35,000.00	0.00	35,000.00	21,939.92	0.00	21,939.92	62.69	13,060.08	37.31	
1.1		01	00	0004		2	2	8	2		Comisiones y gastos bancarios					35,000.00	0.00	35,000.00	21,939.92	0.00	21,939.92	62.69	13,060.08	37.31	
1.1		01	00	0004		2	2	8	2	01	Comisiones y gastos bancarios	1102	30	9995	102	12,500.00	0.00	12,500.00	3,974.35	0.00	3,974.35	31.79	8,525.65	68.21	
1.1		01	00	0004		2	2	8	2	01	Comisiones y gastos bancarios	1102	30	9996	102	22,250.00	0.00	22,250.00	17,965.57	0.00	17,965.57	80.74	4,284.43	19.26	
1.1		01	00	0004		2	2	8	2	01	Comisiones y gastos bancarios	1102	30	9998	102	250.00	0.00	250.00	0.00	0.00	0.00	0.00	0.00	250.00	100.00
1.1		12									Gestión y Administración de Servicios Públicos					0.00	146,693.00	146,693.00	135,000.00	0.00	135,000.00	92.03	11,693.00	7.97	
1.1		12	00	0002							Ornato y Saneamiento de Calles, Plazas y Parques					0.00	146,693.00	146,693.00	135,000.00	0.00	135,000.00	92.03	11,693.00	7.97	

MINISTERIO DE HACIENDA
DIRECCION GENERAL DE PRESUPUESTO
EJECUCIÓN TRIMESTRAL DE LOS GASTOS Y APLICACIONES FINANCIERAS POR DESTINO DE FONDOS Y ESTRUCTURA PROGRAMATICA
CORRESPONDIENTE AL TERCER TRIMESTRE DEL AÑO 2024

Código del Capítulo: 7244

Denominación: Junta de Distrito Municipal de La Entrada

Destino de Fondos	Estructura Programática					SNIP	Clasificador del Gasto					Función	Fuente Financiamiento	Fuente Específica	Organismo Financiador	Presupuesto			Devengado				Balance Disponible	% Balance Disponible
	Partidas no Asig. a Prog.	Programa	Proyecto	Actividad/Obra			Tipo	Objeto	Cuenta	Subcuenta	Auxiliar					Denominación del Gasto	Original	Modificaciones	Vigente	Acumulado Anterior	Trimestre	A la Fecha		
1	2	3	4	5	6	7	8	9	10	11	12	13	14	15	16	17	18	19 = 17 +/- 18	20	21	22 = 20 + 21	23 = 22 ÷ 19	24 = 19 - 22	25 = 24 ÷ 19
1.1		12	00	0002		2	1				REMUNERACIONES Y CONTRIBUCIONES					0.00	146,693.00	146,693.00	135,000.00	0.00	135,000.00	92.03	11,693.00	7.97
1.1		12	00	0002		2	1	1			REMUNERACIONES					0.00	146,693.00	146,693.00	135,000.00	0.00	135,000.00	92.03	11,693.00	7.97
1.1		12	00	0002		2	1	1	2	08	Personal de carácter temporal	3299	30	9998	121	0.00	146,693.00	146,693.00	135,000.00	0.00	135,000.00	92.03	11,693.00	7.97

MINISTERIO DE HACIENDA
DIRECCION GENERAL DE PRESUPUESTO
EJECUCIÓN TRIMESTRAL DE LOS GASTOS Y APLICACIONES FINANCIERAS POR DESTINO DE FONDOS Y ESTRUCTURA PROGRAMATICA
CORRESPONDIENTE AL TERCER TRIMESTRE DEL AÑO 2024

Código del Capítulo: **7244**

Denominación: **Junta de Distrito Municipal de La Entrada**

Destino de Fondos	Estructura Programática					SNIP	Clasificador del Gasto					Función	Fuente Financiamiento	Fuente Específica	Organismo Financador	Presupuesto			Devengado				Balance Disponible	% Balance Disponible
	Partidas no Asig. a Prog.	Programa	Proyecto	Actividad/Obra			Tipo	Objeto	Cuenta	Subcuenta	Auxiliar					Denominación del Gasto	Original	Modificaciones	Vigente	Acumulado Anterior	Trimestre	A la Fecha		
1	2	3	4	5	6	7	8	9	10	11	12	13	14	15	16	17	18	19 = 17 +/- 18	20	21	22 = 20 + 21	23 = 22 ÷ 19	24 = 19 - 22	25 = 24 ÷ 19
1.2											Servicios Municipales					4,808,652.00	108,720.00	4,917,372.00	2,282,915.66	1,210,619.73	3,493,535.39	71.04	1,423,836.61	28.96
1.2						2					CLASIFICADOR DEL GASTO					4,808,652.00	108,720.00	4,917,372.00	2,282,915.66	1,210,619.73	3,493,535.39	71.04	1,423,836.61	28.96
1.2		01									Normas, Políticas y Administración Municipal					543,607.00	620.00	544,227.00	273,426.77	136,157.67	409,584.44	75.26	134,642.56	24.74
1.2		01	00	0003							Administración Municipal					437,030.00	0.00	437,030.00	220,104.60	94,881.90	314,986.50	72.07	122,043.50	27.93
1.2		01	00	0003		2	1				REMUNERACIONES Y CONTRIBUCIONES					199,928.00	24,000.00	223,928.00	92,154.60	72,231.90	164,386.50	73.41	59,541.50	26.59
1.2		01	00	0003		2	1	1			REMUNERACIONES					91,000.00	24,000.00	115,000.00	42,000.00	45,000.00	87,000.00	75.65	28,000.00	24.35
1.2		01	00	0003		2	1	1	1	01	Sueldos fijos	1101	20	1955	100	84,000.00	0.00	84,000.00	42,000.00	21,000.00	63,000.00	75.00	21,000.00	25.00
1.2		01	00	0003		2	1	1	4	01	Sueldo Anual No. 13	1101	20	1955	100	7,000.00	0.00	7,000.00	0.00	0.00	0.00	0.00	7,000.00	100.00
1.2		01	00	0003		2	1	1	5		Prestaciones económicas					0.00	24,000.00	24,000.00	0.00	24,000.00	24,000.00	100.00	0.00	0.00
1.2		01	00	0003		2	1	1	5	03	Prestación laboral por desvinculación	1101	20	1955	100	0.00	12,000.00	12,000.00	0.00	12,000.00	12,000.00	100.00	0.00	0.00
1.2		01	00	0003		2	1	1	5	03	Prestación laboral por desvinculación	1101	30	9996	102	0.00	12,000.00	12,000.00	0.00	12,000.00	12,000.00	100.00	0.00	0.00
1.2		01	00	0003		2	1	3			DIETAS Y GASTOS DE REPRESENTACION					96,000.00	0.00	96,000.00	48,000.00	24,000.00	72,000.00	75.00	24,000.00	25.00
1.2		01	00	0003		2	1	3	2	01	Gastos de representación en el país	1101	20	1955	100	96,000.00	0.00	96,000.00	48,000.00	24,000.00	72,000.00	75.00	24,000.00	25.00
1.2		01	00	0003		2	1	5			CONTRIBUCIONES A LA SEGURIDAD SOCIAL					12,928.00	0.00	12,928.00	2,154.60	3,231.90	5,386.50	41.67	7,541.50	58.33
1.2		01	00	0003		2	1	5	1	01	Contribuciones al seguro de salud	1101	20	1955	100	5,956.00	0.00	5,956.00	992.60	1,488.90	2,481.50	41.66	3,474.50	58.34
1.2		01	00	0003		2	1	5	2	01	Contribuciones al seguro de pensiones	1101	20	1955	100	5,964.00	0.00	5,964.00	994.00	1,491.00	2,485.00	41.67	3,479.00	58.33
1.2		01	00	0003		2	1	5	3	01	Contribuciones al seguro de riesgo laboral	1101	20	1955	100	1,008.00	0.00	1,008.00	168.00	252.00	420.00	41.67	588.00	58.33
1.2		01	00	0003		2	2				CONTRATACIÓN DE SERVICIOS					152,000.00	-16,000.00	136,000.00	68,050.00	22,650.00	90,700.00	66.69	45,300.00	33.31
1.2		01	00	0003		2	2	1			SERVICIOS BASICOS					15,000.00	0.00	15,000.00	5,400.00	2,700.00	8,100.00	54.00	6,900.00	46.00
1.2		01	00	0003		2	2	1	5	01	Servicio de internet y televisión por cable	1101	20	1955	100	15,000.00	0.00	15,000.00	5,400.00	2,700.00	8,100.00	54.00	6,900.00	46.00

MINISTERIO DE HACIENDA
DIRECCION GENERAL DE PRESUPUESTO
EJECUCIÓN TRIMESTRAL DE LOS GASTOS Y APLICACIONES FINANCIERAS POR DESTINO DE FONDOS Y ESTRUCTURA PROGRAMATICA
CORRESPONDIENTE AL TERCER TRIMESTRE DEL AÑO 2024

Código del Capítulo: **7244**

Denominación: **Junta de Distrito Municipal de La Entrada**

Destino de Fondos	Estructura Programática					SNIP	Clasificador del Gasto					Función	Fuente Financiamiento	Fuente Específica	Organismo Financiador	Presupuesto			Devengado				Balance Disponible	% Balance Disponible
	Partidas no Asig. a Prog.	Programa	Proyecto	Actividad/Obra			Tipo	Objeto	Cuenta	Subcuenta	Auxiliar					Denominación del Gasto	Original	Modificaciones	Vigente	Acumulado Anterior	Trimestre	A la Fecha		
1	2	3	4	5	6	7	8	9	10	11	12	13	14	15	16	17	18	19 = 17 +/- 18	20	21	22 = 20 + 21	23 = 22 ÷ 19	24 = 19 - 22	25 = 24 ÷ 19
1.2		01	00	0003		2	2	2			PUBLICIDAD IMPRESIÓN Y ENCUADERNACION					92,000.00	-12,000.00	80,000.00	40,000.00	18,000.00	58,000.00	72.50	22,000.00	27.50
1.2		01	00	0003		2	2	2	1	01	Publicidad y propaganda	1101	30	9996	102	52,000.00	10,000.00	62,000.00	40,000.00	18,000.00	58,000.00	93.55	4,000.00	6.45
1.2		01	00	0003		2	2	2	2	01	Impresión, encuademación y rotulación	1101	30	9996	102	40,000.00	-22,000.00	18,000.00	0.00	0.00	0.00	0.00	18,000.00	100.00
1.2		01	00	0003		2	2	3			VIÁTICOS					20,000.00	-4,000.00	16,000.00	0.00	0.00	0.00	0.00	16,000.00	100.00
1.2		01	00	0003		2	2	3	1	01	Viáticos dentro del país	1101	20	1955	100	20,000.00	-4,000.00	16,000.00	0.00	0.00	0.00	0.00	16,000.00	100.00
1.2		01	00	0003		2	2	8			OTROS SERVICIOS NO INCLUIDOS EN CONCEPTOS ANTERIORES					25,000.00	0.00	25,000.00	22,650.00	1,950.00	24,600.00	98.40	400.00	1.60
1.2		01	00	0003		2	2	8	6	01	Eventos generales	1101	20	1955	100	25,000.00	0.00	25,000.00	22,650.00	1,950.00	24,600.00	98.40	400.00	1.60
1.2		01	00	0003		2	3				MATERIALES Y SUMINISTROS					85,102.00	-8,000.00	77,102.00	59,900.00	0.00	59,900.00	77.69	17,202.00	22.31
1.2		01	00	0003		2	3	1			ALIMENTOS Y PRODUCTOS AGROFORESTALES					60,102.00	0.00	60,102.00	59,900.00	0.00	59,900.00	99.66	202.00	0.34
1.2		01	00	0003		2	3	1	1	01	Alimentos y bebidas para personas	1101	20	1955	100	60,102.00	0.00	60,102.00	59,900.00	0.00	59,900.00	99.66	202.00	0.34
1.2		01	00	0003		2	3	9			PRODUCTOS Y UTILES VARIOS					25,000.00	-8,000.00	17,000.00	0.00	0.00	0.00	0.00	17,000.00	100.00
1.2		01	00	0003		2	3	9	2	01	Útiles de escritorio, oficina e informática	1101	20	1955	100	25,000.00	-8,000.00	17,000.00	0.00	0.00	0.00	0.00	17,000.00	100.00
1.2		01	00	0004							Servicios Administrativos y Financieros					106,577.00	620.00	107,197.00	53,322.17	41,275.77	94,597.94	88.25	12,599.06	11.75
1.2		01	00	0004		2	1				REMUNERACIONES Y CONTRIBUCIONES					81,000.00	-4,000.00	77,000.00	47,000.00	21,000.00	68,000.00	88.31	9,000.00	11.69
1.2		01	00	0004		2	1	3			DIETAS Y GASTOS DE REPRESENTACION					81,000.00	-4,000.00	77,000.00	47,000.00	21,000.00	68,000.00	88.31	9,000.00	11.69
1.2		01	00	0004		2	1	3	1	01	Dietas en el país	1102	20	1955	100	81,000.00	-4,000.00	77,000.00	47,000.00	21,000.00	68,000.00	88.31	9,000.00	11.69
1.2		01	00	0004		2	2				CONTRATACIÓN DE SERVICIOS					25,577.00	4,620.00	30,197.00	6,322.17	20,275.77	26,597.94	88.08	3,599.06	11.92
1.2		01	00	0004		2	2	8			OTROS SERVICIOS NO INCLUIDOS EN CONCEPTOS ANTERIORES					25,577.00	4,620.00	30,197.00	6,322.17	20,275.77	26,597.94	88.08	3,599.06	11.92
1.2		01	00	0004		2	2	8	2		Comisiones y gastos bancarios					25,577.00	4,620.00	30,197.00	6,322.17	20,275.77	26,597.94	88.08	3,599.06	11.92

MINISTERIO DE HACIENDA
DIRECCION GENERAL DE PRESUPUESTO
EJECUCIÓN TRIMESTRAL DE LOS GASTOS Y APLICACIONES FINANCIERAS POR DESTINO DE FONDOS Y ESTRUCTURA PROGRAMATICA
CORRESPONDIENTE AL TERCER TRIMESTRE DEL AÑO 2024

Código del Capítulo: **7244**

Denominación: **Junta de Distrito Municipal de La Entrada**

Destino de Fondos	Estructura Programática					SNIP	Clasificador del Gasto					Función	Fuente Financiamiento	Fuente Específica	Organismo Financiador	Presupuesto			Devengado				Balance Disponible	% Balance Disponible
	Partidas no Asig. a Prog.	Programa	Proyecto	Actividad/Obra			Tipo	Objeto	Cuenta	Subcuenta	Auxiliar					Denominación del Gasto	Original	Modificaciones	Vigente	Acumulado Anterior	Trimestre	A la Fecha		
1	2	3	4	5	6	7	8	9	10	11	12	13	14	15	16	17	18	19 = 17 +/- 18	20	21	22 = 20 + 21	23 = 22 ÷ 19	24 = 19 - 22	25 = 24 ÷ 19
1.2		01	00	0004		2	2	8	2	01	Comisiones y gastos bancarios	1102	20	1955	100	8,767.00	4,000.00	12,767.00	6,322.17	3,819.00	10,141.17	79.43	2,625.83	20.57
1.2		01	00	0004		2	2	8	2	01	Comisiones y gastos bancarios	1102	30	9995	102	15,500.00	620.00	16,120.00	0.00	15,500.00	15,500.00	96.15	620.00	3.85
1.2		01	00	0004		2	2	8	2	01	Comisiones y gastos bancarios	1102	30	9996	102	1,000.00	0.00	1,000.00	0.00	956.77	956.77	95.68	43.23	4.32
1.2		01	00	0004		2	2	8	2	01	Comisiones y gastos bancarios	1102	30	9998	102	310.00	0.00	310.00	0.00	0.00	0.00	0.00	310.00	100.00
1.2		12									Gestión y Administración de Servicios Públicos					2,717,963.00	0.00	2,717,963.00	1,252,113.59	633,982.10	1,886,095.69	69.39	831,867.31	30.61
1.2		12	00	0002							Ornato y Saneamiento de Calles, Plazas y Parques					928,857.00	0.00	928,857.00	185,663.34	118,421.94	304,085.28	32.74	624,771.72	67.26
1.2		12	00	0002		2	1				REMUNERACIONES Y CONTRIBUCIONES					928,857.00	0.00	928,857.00	185,663.34	118,421.94	304,085.28	32.74	624,771.72	67.26
1.2		12	00	0002		2	1	1			REMUNERACIONES					825,500.00	0.00	825,500.00	168,500.00	107,700.00	276,200.00	33.46	549,300.00	66.54
1.2		12	00	0002		2	1	1	1	01	Sueldos fijos	3299	20	1955	100	762,000.00	0.00	762,000.00	168,500.00	107,700.00	276,200.00	36.25	485,800.00	63.75
1.2		12	00	0002		2	1	1	4	01	Sueldo Anual No. 13	3299	20	1955	100	63,500.00	0.00	63,500.00	0.00	0.00	0.00	0.00	63,500.00	100.00
1.2		12	00	0002		2	1	5			CONTRIBUCIONES A LA SEGURIDAD SOCIAL					103,357.00	0.00	103,357.00	17,163.34	10,721.94	27,885.28	26.98	75,471.72	73.02
1.2		12	00	0002		2	1	5	1	01	Contribuciones al seguro de salud	3299	20	1955	100	49,251.00	0.00	49,251.00	8,757.70	3,729.94	12,487.64	25.36	36,763.36	74.64
1.2		12	00	0002		2	1	5	2	01	Contribuciones al seguro de pensiones	3299	20	1955	100	48,994.00	0.00	48,994.00	7,805.64	6,704.00	14,509.64	29.62	34,484.36	70.38
1.2		12	00	0002		2	1	5	3	01	Contribuciones al seguro de riesgo laboral	3299	20	1955	100	5,112.00	0.00	5,112.00	600.00	288.00	888.00	17.37	4,224.00	82.63
1.2		12	00	0003							Manejo de Residuos Sólidos					1,674,459.00	0.00	1,674,459.00	1,015,680.05	490,174.86	1,505,854.91	89.93	168,604.09	10.07
1.2		12	00	0003		2	1				REMUNERACIONES Y CONTRIBUCIONES					1,674,459.00	0.00	1,674,459.00	1,015,680.05	490,174.86	1,505,854.91	89.93	168,604.09	10.07
1.2		12	00	0003		2	1	1			REMUNERACIONES					1,560,000.00	0.00	1,560,000.00	973,500.00	466,426.80	1,439,926.80	92.30	120,073.20	7.70
1.2		12	00	0003		2	1	1	2	06	Jornales	3202	20	1955	100	1,440,000.00	0.00	1,440,000.00	973,500.00	466,426.80	1,439,926.80	99.99	73.20	0.01
1.2		12	00	0003		2	1	1	4	01	Sueldo Anual No. 13	3202	20	1955	100	120,000.00	0.00	120,000.00	0.00	0.00	0.00	0.00	120,000.00	100.00
1.2		12	00	0003		2	1	5			CONTRIBUCIONES A LA SEGURIDAD SOCIAL					114,459.00	0.00	114,459.00	42,180.05	23,748.06	65,928.11	57.60	48,530.89	42.40

MINISTERIO DE HACIENDA
DIRECCION GENERAL DE PRESUPUESTO
EJECUCIÓN TRIMESTRAL DE LOS GASTOS Y APLICACIONES FINANCIERAS POR DESTINO DE FONDOS Y ESTRUCTURA PROGRAMATICA
CORRESPONDIENTE AL TERCER TRIMESTRE DEL AÑO 2024

Código del Capítulo: **7244**

Denominación: **Junta de Distrito Municipal de La Entrada**

Destino de Fondos	Estructura Programática					SNIP	Clasificador del Gasto					Función	Fuente Financiamiento	Fuente Específica	Organismo Financador	Presupuesto			Devengado				Balance Disponible	% Balance Disponible
	Partidas no Asig. a Prog.	Programa	Proyecto	Actividad/Obra	Tipo		Objeto	Cuenta	Subcuenta	Auxiliar	Denominación del Gasto					Original	Modificaciones	Vigente	Acumulado Anterior	Trimestre	A la Fecha	% Devengado a la Fecha		
1	2	3	4	5	6	7	8	9	10	11	12	13	14	15	16	17	18	19 = 17 +/- 18	20	21	22 = 20 + 21	23 = 22 ÷ 19	24 = 19 - 22	25 = 24 ÷ 19
1.2		12	00	0003		2	1	5	1	01	Contribuciones al seguro de salud	3202	20	1955	100	53,768.00	0.00	53,768.00	19,452.04	11,509.06	30,961.10	57.58	22,806.90	42.42
1.2		12	00	0003		2	1	5	2	01	Contribuciones al seguro de pensiones	3202	20	1955	100	53,635.00	0.00	53,635.00	20,598.01	10,643.00	31,241.01	58.25	22,393.99	41.75
1.2		12	00	0003		2	1	5	3	01	Contribuciones al seguro de riesgo laboral	3202	20	1955	100	7,056.00	0.00	7,056.00	2,130.00	1,596.00	3,726.00	52.81	3,330.00	47.19
1.2		12	00	0004							Supervisión y Administración de Cementerios					114,647.00	0.00	114,647.00	50,770.20	25,385.30	76,155.50	66.43	38,491.50	33.57
1.2		12	00	0004		2	1				REMUNERACIONES Y CONTRIBUCIONES					114,647.00	0.00	114,647.00	50,770.20	25,385.30	76,155.50	66.43	38,491.50	33.57
1.2		12	00	0004		2	1	1			REMUNERACIONES					104,000.00	0.00	104,000.00	48,000.00	24,000.00	72,000.00	69.23	32,000.00	30.77
1.2		12	00	0004		2	1	1	2	06	Jornales	3101	20	1955	100	96,000.00	0.00	96,000.00	48,000.00	24,000.00	72,000.00	75.00	24,000.00	25.00
1.2		12	00	0004		2	1	1	4	01	Sueldo Anual No. 13	3101	20	1955	100	8,000.00	0.00	8,000.00	0.00	0.00	0.00	0.00	8,000.00	100.00
1.2		12	00	0004		2	1	5			CONTRIBUCIONES A LA SEGURIDAD SOCIAL					10,647.00	0.00	10,647.00	2,770.20	1,385.30	4,155.50	39.03	6,491.50	60.97
1.2		12	00	0004		2	1	5	1	01	Contribuciones al seguro de salud	3101	20	1955	100	5,126.00	0.00	5,126.00	1,276.20	638.10	1,914.30	37.34	3,211.70	62.66
1.2		12	00	0004		2	1	5	2	01	Contribuciones al seguro de pensiones	3101	20	1955	100	5,089.00	0.00	5,089.00	1,278.00	639.00	1,917.00	37.67	3,172.00	62.33
1.2		12	00	0004		2	1	5	3	01	Contribuciones al seguro de riesgo laboral	3101	20	1955	100	432.00	0.00	432.00	216.00	108.20	324.20	75.05	107.80	24.95
1.2		14									Gestión y Administración de Servicios Sociales					1,195,355.00	29,100.00	1,224,455.00	626,200.50	288,479.96	914,680.46	74.70	309,774.54	25.30
1.2		14	00	0001							Asistencia Social					1,195,355.00	3,100.00	1,198,455.00	626,200.50	262,479.96	888,680.46	74.15	309,774.54	25.85
1.2		14	00	0001		2	1				REMUNERACIONES Y CONTRIBUCIONES					584,255.00	0.00	584,255.00	239,500.50	120,029.96	359,530.46	61.54	224,724.54	38.46
1.2		14	00	0001		2	1	1			REMUNERACIONES					533,000.00	0.00	533,000.00	228,000.00	109,503.00	337,503.00	63.32	195,497.00	36.68
1.2		14	00	0001		2	1	1	2	08	Personal de carácter temporal	4510	20	1955	100	492,000.00	0.00	492,000.00	228,000.00	109,503.00	337,503.00	68.60	154,497.00	31.40
1.2		14	00	0001		2	1	1	4	01	Sueldo Anual No. 13	4510	20	1955	100	41,000.00	0.00	41,000.00	0.00	0.00	0.00	0.00	41,000.00	100.00
1.2		14	00	0001		2	1	5			CONTRIBUCIONES A LA SEGURIDAD SOCIAL					51,255.00	0.00	51,255.00	11,500.50	10,526.96	22,027.46	42.98	29,227.54	57.02

MINISTERIO DE HACIENDA
DIRECCION GENERAL DE PRESUPUESTO
EJECUCIÓN TRIMESTRAL DE LOS GASTOS Y APLICACIONES FINANCIERAS POR DESTINO DE FONDOS Y ESTRUCTURA PROGRAMATICA
CORRESPONDIENTE AL TERCER TRIMESTRE DEL AÑO 2024

Código del Capítulo: **7244**

Denominación: **Junta de Distrito Municipal de La Entrada**

Destino de Fondos	Estructura Programática					SNIP	Clasificador del Gasto					Función	Fuente Financiamiento	Fuente Especifica	Organismo Financiador	Presupuesto			Devengado				Balance Disponible	% Balance Disponible	
	Partidas no Asig. a Prog.	Programa	Proyecto	Actividad/Obra	Tipo		Objeto	Cuenta	Subcuenta	Auxiliar	Denominación del Gasto					Original	Modificaciones	Vigente	Acumulado Anterior	Trimestre	A la Fecha	% Devengado a la Fecha			
																									20
1	2	3	4	5	6	7	8	9	10	11	12	13	14	15	16	17	18	19 = 17 +/- 18	20	21	22 = 20 + 21	23 = 22 ÷ 19	24 = 19 - 22	25 = 24 ÷ 19	
1.2		14	00	0001		2	1	5	1	01	Contribuciones al seguro de salud	4510	20	1955	100	24,353.00	0.00	24,353.00	5,317.50	6,440.60	11,758.10	48.28	12,594.90	51.72	
1.2		14	00	0001		2	1	5	2	01	Contribuciones al seguro de pensiones	4510	20	1955	100	24,238.00	0.00	24,238.00	5,325.00	3,738.36	9,063.36	37.39	15,174.64	62.61	
1.2		14	00	0001		2	1	5	3	01	Contribuciones al seguro de riesgo laboral	4510	20	1955	100	2,664.00	0.00	2,664.00	858.00	348.00	1,206.00	45.27	1,458.00	54.73	
1.2		14	00	0001		2	4				TRANSFERENCIAS CORRIENTES					611,100.00	3,100.00	614,200.00	386,700.00	142,450.00	529,150.00	86.15	85,050.00	13.85	
1.2		14	00	0001		2	4	1			TRANSFERENCIAS CORRIENTES AL SECTOR PRIVADO					611,100.00	3,100.00	614,200.00	386,700.00	142,450.00	529,150.00	86.15	85,050.00	13.85	
1.2		14	00	0001		2	4	1	2		Ayudas y donaciones a personas					611,100.00	3,100.00	614,200.00	386,700.00	142,450.00	529,150.00	86.15	85,050.00	13.85	
1.2		14	00	0001		2	4	1	2	01	Ayudas y donaciones programadas a hogares y personas	4510	20	1955	100	611,100.00	0.00	611,100.00	386,700.00	142,450.00	529,150.00	86.59	81,950.00	13.41	
1.2		14	00	0001		2	4	1	2	02	Ayudas y donaciones ocasionales a hogares y personas	4510	30	9998	102	0.00	3,100.00	3,100.00	0.00	0.00	0.00	0.00	0.00	3,100.00	100.00
1.2		14	00	0002							Educación y Formación Integral					0.00	26,000.00	26,000.00	0.00	26,000.00	26,000.00	100.00	0.00	0.00	
1.2		14	00	0002		2	3				MATERIALES Y SUMINISTROS					0.00	26,000.00	26,000.00	0.00	26,000.00	26,000.00	100.00	0.00	0.00	
1.2		14	00	0002		2	3	9			PRODUCTOS Y UTILES VARIOS					0.00	26,000.00	26,000.00	0.00	26,000.00	26,000.00	100.00	0.00	0.00	
1.2		14	00	0002		2	3	9	2	02	Útiles escolares y de enseñanzas	4409	30	9996	102	0.00	26,000.00	26,000.00	0.00	26,000.00	26,000.00	100.00	0.00	0.00	
1.2		15									Fomento de la Cultura, Deporte y Recreación					207,727.00	79,000.00	286,727.00	51,846.80	104,000.00	155,846.80	54.35	130,880.20	45.65	
1.2		15	00	0001							Fomento de la Cultura y el Arte					30,000.00	79,000.00	109,000.00	0.00	84,000.00	84,000.00	77.06	25,000.00	22.94	
1.2		15	00	0001		2	2				CONTRATACIÓN DE SERVICIOS					30,000.00	57,900.00	87,900.00	0.00	62,900.00	62,900.00	71.56	25,000.00	28.44	
1.2		15	00	0001		2	2	8			OTROS SERVICIOS NO INCLUIDOS EN CONCEPTOS ANTERIORES					30,000.00	57,900.00	87,900.00	0.00	62,900.00	62,900.00	71.56	25,000.00	28.44	
1.2		15	00	0001		2	2	8	6		Servicio de organización de eventos, festividades y actividades de entretenimiento					30,000.00	57,900.00	87,900.00	0.00	62,900.00	62,900.00	71.56	25,000.00	28.44	
1.2		15	00	0001		2	2	8	6	02	Festividades	4303	20	1955	100	30,000.00	0.00	30,000.00	0.00	5,000.00	5,000.00	16.67	25,000.00	83.33	

MINISTERIO DE HACIENDA
DIRECCION GENERAL DE PRESUPUESTO
EJECUCIÓN TRIMESTRAL DE LOS GASTOS Y APLICACIONES FINANCIERAS POR DESTINO DE FONDOS Y ESTRUCTURA PROGRAMATICA
CORRESPONDIENTE AL TERCER TRIMESTRE DEL AÑO 2024

Código del Capítulo: **7244**

Denominación: **Junta de Distrito Municipal de La Entrada**

Destino de Fondos	Estructura Programática					SNIP	Clasificador del Gasto					Función	Fuente Financiamiento	Fuente Específica	Organismo Financiador	Presupuesto			Devengado				Balance Disponible	% Balance Disponible
	Partidas no Asig. a Prog.	Programa	Proyecto	Actividad/Obra			Tipo	Objeto	Cuenta	Subcuenta	Auxiliar					Denominación del Gasto	Original	Modificaciones	Vigente	Acumulado Anterior	Trimestre	A la Fecha		
1	2	3	4	5	6	7	8	9	10	11	12	13	14	15	16	17	18	19 = 17 +/- 18	20	21	22 = 20 + 21	23 = 22 ÷ 19	24 = 19 - 22	25 = 24 ÷ 19
1.2		15	00	0001		2	2	8	6	02	Festividades	4303	30	9996	102	0.00	57,900.00	57,900.00	0.00	57,900.00	57,900.00	100.00	0.00	0.00
1.2		15	00	0001		2	4				TRANSFERENCIAS CORRIENTES					0.00	21,100.00	21,100.00	0.00	21,100.00	21,100.00	100.00	0.00	0.00
1.2		15	00	0001		2	4	1			TRANSFERENCIAS CORRIENTES AL SECTOR PRIVADO					0.00	21,100.00	21,100.00	0.00	21,100.00	21,100.00	100.00	0.00	0.00
1.2		15	00	0001		2	4	1	3	01	Premios literarios, deportivos y culturales	4303	30	9996	102	0.00	21,100.00	21,100.00	0.00	21,100.00	21,100.00	100.00	0.00	0.00
1.2		15	00	0002							Desarrollo de Eventos Deportivos y Recreación					177,727.00	0.00	177,727.00	51,846.80	20,000.00	71,846.80	40.43	105,880.20	59.57
1.2		15	00	0002		2	1				REMUNERACIONES Y CONTRIBUCIONES					177,727.00	0.00	177,727.00	51,846.80	20,000.00	71,846.80	40.43	105,880.20	59.57
1.2		15	00	0002		2	1	1			REMUNERACIONES					156,000.00	0.00	156,000.00	48,000.00	20,000.00	68,000.00	43.59	88,000.00	56.41
1.2		15	00	0002		2	1	1	2	08	Personal de carácter temporal	4302	20	1955	100	144,000.00	0.00	144,000.00	48,000.00	20,000.00	68,000.00	47.22	76,000.00	52.78
1.2		15	00	0002		2	1	1	4	01	Sueldo Anual No. 13	4302	20	1955	100	12,000.00	0.00	12,000.00	0.00	0.00	0.00	0.00	12,000.00	100.00
1.2		15	00	0002		2	1	5			CONTRIBUCIONES A LA SEGURIDAD SOCIAL					21,727.00	0.00	21,727.00	3,846.80	0.00	3,846.80	17.71	17,880.20	82.29
1.2		15	00	0002		2	1	5	1	01	Contribuciones al seguro de salud	4302	20	1955	100	10,230.00	0.00	10,230.00	1,850.80	0.00	1,850.80	18.09	8,379.20	81.91
1.2		15	00	0002		2	1	5	2	01	Contribuciones al seguro de pensiones	4302	20	1955	100	10,201.00	0.00	10,201.00	1,852.00	0.00	1,852.00	18.16	8,349.00	81.84
1.2		15	00	0002		2	1	5	3	01	Contribuciones al seguro de riesgo laboral	4302	20	1955	100	1,296.00	0.00	1,296.00	144.00	0.00	144.00	11.11	1,152.00	88.89
1.2	99										Adm. de Activos y Transferencias Públicas					144,000.00	0.00	144,000.00	79,328.00	48,000.00	127,328.00	88.42	16,672.00	11.58
1.2	99					2	4				TRANSFERENCIAS CORRIENTES					144,000.00	0.00	144,000.00	79,328.00	48,000.00	127,328.00	88.42	16,672.00	11.58
1.2	99					2	4	3			TRANSFERENCIAS CORRIENTES A GOBIERNOS GENERALES LOCALES					144,000.00	0.00	144,000.00	79,328.00	48,000.00	127,328.00	88.42	16,672.00	11.58
1.2	99					2	4	3	2	02	Otras transferencias corrientes a instituciones descentralizadas municipales	1103	20	1955	100	144,000.00	0.00	144,000.00	79,328.00	48,000.00	127,328.00	88.42	16,672.00	11.58

MINISTERIO DE HACIENDA
DIRECCION GENERAL DE PRESUPUESTO
EJECUCIÓN TRIMESTRAL DE LOS GASTOS Y APLICACIONES FINANCIERAS POR DESTINO DE FONDOS Y ESTRUCTURA PROGRAMATICA
CORRESPONDIENTE AL TERCER TRIMESTRE DEL AÑO 2024

Código del Capítulo: **7244**

Denominación: **Junta de Distrito Municipal de La Entrada**

Destino de Fondos	Estructura Programática					SNIP	Clasificador del Gasto					Función	Fuente Financiamiento	Fuente Específica	Organismo Financiador	Presupuesto			Devengado				Balance Disponible	% Balance Disponible
	Partidas no Asig. a Prog.	Programa	Proyecto	Actividad/Obra			Tipo	Objeto	Cuenta	Subcuenta	Auxiliar					Denominación del Gasto	Original	Modificaciones	Vigente	Acumulado Anterior	Trimestre	A la Fecha		
1	2	3	4	5	6	7	8	9	10	11	12	13	14	15	16	17	18	19 = 17 +/- 18	20	21	22 = 20 + 21	23 = 22 ÷ 19	24 = 19 - 22	25 = 24 ÷ 19
1.3											Programas de Educación, Género y Salud					620,471.00	480.00	620,951.00	288,638.90	149,581.60	438,220.50	70.57	182,730.50	29.43
1.3						2					CLASIFICADOR DEL GASTO					620,471.00	480.00	620,951.00	288,638.90	149,581.60	438,220.50	70.57	182,730.50	29.43
1.3		01									Normas, Políticas y Administración Municipal					20,900.00	0.00	20,900.00	2,448.30	0.00	2,448.30	11.71	18,451.70	88.29
1.3		01	00	0004							Servicios Administrativos y Financieros					20,900.00	0.00	20,900.00	2,448.30	0.00	2,448.30	11.71	18,451.70	88.29
1.3		01	00	0004		2	2				CONTRATACIÓN DE SERVICIOS					20,900.00	0.00	20,900.00	2,448.30	0.00	2,448.30	11.71	18,451.70	88.29
1.3		01	00	0004		2	2	8			OTROS SERVICIOS NO INCLUIDOS EN CONCEPTOS ANTERIORES					20,900.00	0.00	20,900.00	2,448.30	0.00	2,448.30	11.71	18,451.70	88.29
1.3		01	00	0004		2	2	8	2		Comisiones y gastos bancarios					20,900.00	0.00	20,900.00	2,448.30	0.00	2,448.30	11.71	18,451.70	88.29
1.3		01	00	0004		2	2	8	2	01	Comisiones y gastos bancarios	1102	20	1955	100	18,860.00	0.00	18,860.00	2,448.30	0.00	2,448.30	12.98	16,411.70	87.02
1.3		01	00	0004		2	2	8	2	01	Comisiones y gastos bancarios	1102	30	9995	102	2,000.00	0.00	2,000.00	0.00	0.00	0.00	0.00	2,000.00	100.00
1.3		01	00	0004		2	2	8	2	01	Comisiones y gastos bancarios	1102	30	9998	102	40.00	0.00	40.00	0.00	0.00	0.00	0.00	40.00	100.00
1.3		14									Gestión y Administración de Servicios Sociales					544,571.00	16,480.00	561,051.00	265,690.60	139,581.60	405,272.20	72.23	155,778.80	27.77
1.3		14	00	0001							Asistencia Social					544,571.00	16,480.00	561,051.00	265,690.60	139,581.60	405,272.20	72.23	155,778.80	27.77
1.3		14	00	0001		2	1				REMUNERACIONES Y CONTRIBUCIONES					423,656.00	0.00	423,656.00	179,990.60	91,581.60	271,572.20	64.10	152,083.80	35.90
1.3		14	00	0001		2	1	1			REMUNERACIONES					390,000.00	0.00	390,000.00	179,990.60	91,581.60	271,572.20	69.63	118,427.80	30.37
1.3		14	00	0001		2	1	1	1	01	Sueldos fijos	4510	20	1955	100	360,000.00	0.00	360,000.00	179,990.60	91,581.60	271,572.20	75.44	88,427.80	24.56
1.3		14	00	0001		2	1	1	4	01	Sueldo Anual No. 13	4510	20	1955	100	30,000.00	0.00	30,000.00	0.00	0.00	0.00	0.00	30,000.00	100.00
1.3		14	00	0001		2	1	5			CONTRIBUCIONES A LA SEGURIDAD SOCIAL					33,656.00	0.00	33,656.00	0.00	0.00	0.00	0.00	33,656.00	100.00
1.3		14	00	0001		2	1	5	1	01	Contribuciones al seguro de salud	4510	20	1955	100	15,843.00	0.00	15,843.00	0.00	0.00	0.00	0.00	15,843.00	100.00
1.3		14	00	0001		2	1	5	2	01	Contribuciones al seguro de pensiones	4510	20	1955	100	15,797.00	0.00	15,797.00	0.00	0.00	0.00	0.00	15,797.00	100.00

MINISTERIO DE HACIENDA
DIRECCION GENERAL DE PRESUPUESTO
EJECUCIÓN TRIMESTRAL DE LOS GASTOS Y APLICACIONES FINANCIERAS POR DESTINO DE FONDOS Y ESTRUCTURA PROGRAMATICA
CORRESPONDIENTE AL TERCER TRIMESTRE DEL AÑO 2024

Código del Capítulo: **7244**

Denominación: **Junta de Distrito Municipal de La Entrada**

Destino de Fondos	Estructura Programática					SNIP	Clasificador del Gasto					Función	Fuente Financiamiento	Fuente Específica	Organismo Financiador	Presupuesto			Devengado				Balance Disponible	% Balance Disponible
	Partidas no Asig. a Prog.	Programa	Proyecto	Actividad/Obra			Tipo	Objeto	Cuenta	Subcuenta	Auxiliar					Denominación del Gasto	Original	Modificaciones	Vigente	Acumulado Anterior	Trimestre	A la Fecha		
1	2	3	4	5	6	7	8	9	10	11	12	13	14	15	16	17	18	19 = 17 +/- 18	20	21	22 = 20 + 21	23 = 22 ÷ 19	24 = 19 - 22	25 = 24 ÷ 19
1.3		14	00	0001		2	1	5	3	01	Contribuciones al seguro de riesgo laboral	4510	20	1955	100	2,016.00	0.00	2,016.00	0.00	0.00	0.00	0.00	2,016.00	100.00
1.3		14	00	0001		2	4				TRANSFERENCIAS CORRIENTES					120,915.00	16,480.00	137,395.00	85,700.00	48,000.00	133,700.00	97.31	3,695.00	2.69
1.3		14	00	0001		2	4	1			TRANSFERENCIAS CORRIENTES AL SECTOR PRIVADO					120,915.00	16,480.00	137,395.00	85,700.00	48,000.00	133,700.00	97.31	3,695.00	2.69
1.3		14	00	0001		2	4	1	2		Ayudas y donaciones a personas					120,915.00	16,480.00	137,395.00	85,700.00	48,000.00	133,700.00	97.31	3,695.00	2.69
1.3		14	00	0001		2	4	1	2	02	Ayudas y donaciones ocasionales a hogares y personas	4510	20	1955	100	120,915.00	9,500.00	130,415.00	85,700.00	43,000.00	128,700.00	98.68	1,715.00	1.32
1.3		14	00	0001		2	4	1	2	02	Ayudas y donaciones ocasionales a hogares y personas	4510	30	9995	102	0.00	80.00	80.00	0.00	0.00	0.00	0.00	80.00	100.00
1.3		14	00	0001		2	4	1	2	02	Ayudas y donaciones ocasionales a hogares y personas	4510	30	9996	102	0.00	6,500.00	6,500.00	0.00	5,000.00	5,000.00	76.92	1,500.00	23.08
1.3		14	00	0001		2	4	1	2	02	Ayudas y donaciones ocasionales a hogares y personas	4510	30	9998	102	0.00	400.00	400.00	0.00	0.00	0.00	0.00	400.00	100.00
1.3		15									Fomento de la Cultura, Deporte y Recreación					55,000.00	-16,000.00	39,000.00	20,500.00	10,000.00	30,500.00	78.21	8,500.00	21.79
1.3		15	00	0001							Fomento de la Cultura y el Arte					25,000.00	-16,000.00	9,000.00	3,500.00	0.00	3,500.00	38.89	5,500.00	61.11
1.3		15	00	0001		2	3				MATERIALES Y SUMINISTROS					25,000.00	-16,000.00	9,000.00	3,500.00	0.00	3,500.00	38.89	5,500.00	61.11
1.3		15	00	0001		2	3	9			PRODUCTOS Y UTILES VARIOS					25,000.00	-16,000.00	9,000.00	3,500.00	0.00	3,500.00	38.89	5,500.00	61.11
1.3		15	00	0001		2	3	9	9		Productos y útiles varios no identificados precedentemente (n.i.p.)					25,000.00	-16,000.00	9,000.00	3,500.00	0.00	3,500.00	38.89	5,500.00	61.11
1.3		15	00	0001		2	3	9	9	01	Productos y Utiles Varios n.i.p	4303	20	1955	100	13,000.00	-9,500.00	3,500.00	3,500.00	0.00	3,500.00	100.00	0.00	0.00
1.3		15	00	0001		2	3	9	9	01	Productos y Utiles Varios n.i.p	4303	30	9996	102	12,000.00	-6,500.00	5,500.00	0.00	0.00	0.00	0.00	5,500.00	100.00
1.3		15	00	0002							Desarrollo de Eventos Deportivos y Recreación					30,000.00	0.00	30,000.00	17,000.00	10,000.00	27,000.00	90.00	3,000.00	10.00
1.3		15	00	0002		2	2				CONTRATACIÓN DE SERVICIOS					30,000.00	0.00	30,000.00	17,000.00	10,000.00	27,000.00	90.00	3,000.00	10.00

MINISTERIO DE HACIENDA
DIRECCION GENERAL DE PRESUPUESTO
EJECUCIÓN TRIMESTRAL DE LOS GASTOS Y APLICACIONES FINANCIERAS POR DESTINO DE FONDOS Y ESTRUCTURA PROGRAMATICA
CORRESPONDIENTE AL TERCER TRIMESTRE DEL AÑO 2024

Código del Capítulo: 7244

Denominación: Junta de Distrito Municipal de La Entrada

Destino de Fondos	Estructura Programática					SNIP	Clasificador del Gasto					Función	Fuente Financiamiento	Fuente Especifica	Organismo Financiado	Presupuesto			Devengado				Balance Disponible	% Balance Disponible
	Partidas no Asig. a Prog.	Programa	Proyecto	Actividad/Obra			Tipo	Objeto	Cuenta	Subcuenta	Auxiliar					Denominación del Gasto	Original	Modificaciones	Vigente	Acumulado Anterior	Trimestre	A la Fecha		
1	2	3	4	5	6	7	8	9	10	11	12	13	14	15	16	17	18	19 = 17 +/- 18	20	21	22 = 20 + 21	23 = 22 ÷ 19	24 = 19 - 22	25 = 24 ÷ 19
1.3		15	00	0002		2	2	8			OTROS SERVICIOS NO INCLUIDOS EN CONCEPTOS ANTERIORES					30,000.00	0.00	30,000.00	17,000.00	10,000.00	27,000.00	90.00	3,000.00	10.00
1.3		15	00	0002		2	2	8	6	03	Actuaciones deportivas	4302	20	1955	100	30,000.00	0.00	30,000.00	17,000.00	10,000.00	27,000.00	90.00	3,000.00	10.00

MINISTERIO DE HACIENDA
DIRECCION GENERAL DE PRESUPUESTO
EJECUCIÓN TRIMESTRAL DE LOS GASTOS Y APLICACIONES FINANCIERAS POR DESTINO DE FONDOS Y ESTRUCTURA PROGRAMATICA
CORRESPONDIENTE AL TERCER TRIMESTRE DEL AÑO 2024

Código del Capítulo: **7244**

Denominación: **Junta de Distrito Municipal de La Entrada**

Destino de Fondos	Estructura Programática					SNIP	Clasificador del Gasto					Función	Fuente Financiamiento	Fuente Específica	Organismo Financiador	Presupuesto			Devengado				Balance Disponible	% Balance Disponible	
	Partidas no Asig. a Prog.	Programa	Proyecto	Actividad/Obra	Tipo		Objeto	Cuenta	Subcuenta	Auxiliar	Denominación del Gasto					Original	Modificaciones	Vigente	Acumulado Anterior	Trimestre	A la Fecha	% Devengado a la Fecha			
																									20
1	2	3	4	5	6	7	8	9	10	11	12	13	14	15	16	17	18	19 = 17 +/- 18	20	21	22 = 20 + 21	23 = 22 ÷ 19	24 = 19 - 22	25 = 24 ÷ 19	
2.1											Bienes Muebles, Inmuebles no clasificado en categoría proyecto					3,127,712.00	4,800.00	3,132,512.00	1,720,290.86	433,642.99	2,153,933.85	68.76	978,578.15	31.24	
2.1						2					CLASIFICADOR DEL GASTO					3,127,712.00	4,800.00	3,132,512.00	1,720,290.86	433,642.99	2,153,933.85	68.76	978,578.15	31.24	
2.1		01									Normas, Políticas y Administración Municipal					894,000.00	0.00	894,000.00	457,625.38	214,053.00	671,678.38	75.13	222,321.62	24.87	
2.1		01	00	0003							Administración Municipal					600,000.00	0.00	600,000.00	367,732.00	164,053.00	531,785.00	88.63	68,215.00	11.37	
2.1		01	00	0003		2	2				CONTRATACIÓN DE SERVICIOS					300,000.00	0.00	300,000.00	195,000.00	75,000.00	270,000.00	90.00	30,000.00	10.00	
2.1		01	00	0003		2	2	5			ALQUILERES Y RENTAS					300,000.00	0.00	300,000.00	195,000.00	75,000.00	270,000.00	90.00	30,000.00	10.00	
2.1		01	00	0003		2	2	5	4	01	Alquileres de equipos de transporte, tracción y elevación	1101	20	1955	100	300,000.00	0.00	300,000.00	195,000.00	75,000.00	270,000.00	90.00	30,000.00	10.00	
2.1		01	00	0003		2	3				MATERIALES Y SUMINISTROS					300,000.00	0.00	300,000.00	172,732.00	89,053.00	261,785.00	87.26	38,215.00	12.74	
2.1		01	00	0003		2	3	7			COMBUSTIBLES, LUBRICANTES, PRODUCTOS QUIMICOS Y CONEXOS					300,000.00	0.00	300,000.00	172,732.00	89,053.00	261,785.00	87.26	38,215.00	12.74	
2.1		01	00	0003		2	3	7	1	02	Gasoil	1101	20	1955	100	300,000.00	0.00	300,000.00	172,732.00	89,053.00	261,785.00	87.26	38,215.00	12.74	
2.1		01	00	0004							Servicios Administrativos y Financieros					294,000.00	0.00	294,000.00	89,893.38	50,000.00	139,893.38	47.58	154,106.62	52.42	
2.1		01	00	0004		2	2				CONTRATACIÓN DE SERVICIOS					234,000.00	0.00	234,000.00	65,893.38	50,000.00	115,893.38	49.53	118,106.62	50.47	
2.1		01	00	0004		2	2	8			OTROS SERVICIOS NO INCLUIDOS EN CONCEPTOS ANTERIORES					234,000.00	0.00	234,000.00	65,893.38	50,000.00	115,893.38	49.53	118,106.62	50.47	
2.1		01	00	0004		2	2	8	2		Comisiones y gastos bancarios					30,000.00	0.00	30,000.00	5,893.38	0.00	5,893.38	19.64	24,106.62	80.36	
2.1		01	00	0004		2	2	8	2	01	Comisiones y gastos bancarios	1102	20	1955	100	9,600.00	0.00	9,600.00	4,863.28	0.00	4,863.28	50.66	4,736.72	49.34	
2.1		01	00	0004		2	2	8	2	01	Comisiones y gastos bancarios	1102	30	9995	102	20,000.00	0.00	20,000.00	1,030.10	0.00	1,030.10	5.15	18,969.90	94.85	
2.1		01	00	0004		2	2	8	2	01	Comisiones y gastos bancarios	1102	30	9998	102	400.00	0.00	400.00	0.00	0.00	0.00	0.00	0.00	400.00	100.00
2.1		01	00	0004		2	2	8	7	06	Otros servicios técnicos profesionales	1102	20	1955	100	204,000.00	0.00	204,000.00	60,000.00	50,000.00	110,000.00	53.92	94,000.00	46.08	

MINISTERIO DE HACIENDA
DIRECCION GENERAL DE PRESUPUESTO
EJECUCIÓN TRIMESTRAL DE LOS GASTOS Y APLICACIONES FINANCIERAS POR DESTINO DE FONDOS Y ESTRUCTURA PROGRAMATICA
CORRESPONDIENTE AL TERCER TRIMESTRE DEL AÑO 2024

Código del Capítulo: **7244**

Denominación: **Junta de Distrito Municipal de La Entrada**

Destino de Fondos	Estructura Programática					SNIP	Clasificador del Gasto					Función	Fuente Financiamiento	Fuente Específica	Organismo Financiado	Presupuesto			Devengado				Balance Disponible	% Balance Disponible	
	Partidas no Asig. a Prog.	Programa	Proyecto	Actividad/Obra			Tipo	Objeto	Cuenta	Subcuenta	Auxiliar					Denominación del Gasto	Original	Modificaciones	Vigente	Acumulado Anterior	Trimestre	A la Fecha			% Devengado a la Fecha
1	2	3	4	5	6	7	8	9	10	11	12	13	14	15	16	17	18	19 = 17 +/- 18	20	21	22 = 20 + 21	23 = 22 ÷ 19	24 = 19 - 22	25 = 24 ÷ 19	
2.1		01	00	0004		2	6				BIENES MUEBLES, INMUEBLES E INTANGIBLES					60,000.00	0.00	60,000.00	24,000.00	0.00	24,000.00	40.00	36,000.00	60.00	
2.1		01	00	0004		2	6	1			MOBILIARIO Y EQUIPO					60,000.00	0.00	60,000.00	24,000.00	0.00	24,000.00	40.00	36,000.00	60.00	
2.1		01	00	0004		2	6	1	1	01	Muebles, equipos de oficina y estantería	1102	30	9996	102	60,000.00	0.00	60,000.00	24,000.00	0.00	24,000.00	40.00	36,000.00	60.00	
2.1		11									Obras Públicas Municipales					400,000.00	12,800.00	412,800.00	365,326.00	36,989.99	402,315.99	97.46	10,484.01	2.54	
2.1		11	00	0001							Coordinación, Ejecución y Fiscalización de Obras					400,000.00	12,800.00	412,800.00	365,326.00	36,989.99	402,315.99	97.46	10,484.01	2.54	
2.1		11	00	0001		2	2				CONTRATACIÓN DE SERVICIOS					400,000.00	4,800.00	404,800.00	365,326.00	29,339.99	394,665.99	97.50	10,134.01	2.50	
2.1		11	00	0001		2	2	7			SERVICIOS DE CONSERVACION, REPARACIONES MENORES E INSTALACIONES TEMPORALES					400,000.00	4,800.00	404,800.00	365,326.00	29,339.99	394,665.99	97.50	10,134.01	2.50	
2.1		11	00	0001		2	2	7	1		Contratación de mantenimiento y reparaciones menores					400,000.00	4,800.00	404,800.00	365,326.00	29,339.99	394,665.99	97.50	10,134.01	2.50	
2.1		11	00	0001		2	2	7	1	01	Mantenimiento y reparaciones menores en edificaciones	2503	20	1955	100	200,000.00	0.00	200,000.00	183,326.00	15,000.00	198,326.00	99.16	1,674.00	0.84	
2.1		11	00	0001		2	2	7	1	01	Mantenimiento y reparaciones menores en edificaciones	2503	30	9995	102	0.00	800.00	800.00	0.00	0.00	0.00	0.00	0.00	800.00	100.00
2.1		11	00	0001		2	2	7	1	01	Mantenimiento y reparaciones menores en edificaciones	2503	30	9998	102	0.00	4,000.00	4,000.00	0.00	0.00	0.00	0.00	0.00	4,000.00	100.00
2.1		11	00	0001		2	2	7	1	05	Mantenimiento y reparación en Obras de dominio público	2503	20	1955	100	140,000.00	0.00	140,000.00	132,000.00	4,339.99	136,339.99	97.39	3,660.01	2.61	
2.1		11	00	0001		2	2	7	1	05	Mantenimiento y reparación en Obras de dominio público	2503	30	9996	102	60,000.00	0.00	60,000.00	50,000.00	10,000.00	60,000.00	100.00	0.00	0.00	
2.1		11	00	0001		2	3				MATERIALES Y SUMINISTROS					0.00	8,000.00	8,000.00	0.00	7,650.00	7,650.00	95.63	350.00	4.38	
2.1		11	00	0001		2	3	7			COMBUSTIBLES, LUBRICANTES, PRODUCTOS QUIMICOS Y CONEXOS					0.00	8,000.00	8,000.00	0.00	7,650.00	7,650.00	95.63	350.00	4.38	
2.1		11	00	0001		2	3	7	2	06	Pinturas, lacas, barnices, diluyentes y absorbentes para pinturas	2503	20	1955	100	0.00	8,000.00	8,000.00	0.00	7,650.00	7,650.00	95.63	350.00	4.38	

MINISTERIO DE HACIENDA
DIRECCION GENERAL DE PRESUPUESTO
EJECUCIÓN TRIMESTRAL DE LOS GASTOS Y APLICACIONES FINANCIERAS POR DESTINO DE FONDOS Y ESTRUCTURA PROGRAMATICA
CORRESPONDIENTE AL TERCER TRIMESTRE DEL AÑO 2024

Código del Capítulo: **7244**

Denominación: **Junta de Distrito Municipal de La Entrada**

Destino de Fondos	Estructura Programática					SNIP	Clasificador del Gasto					Función	Fuente Financiamiento	Fuente Especifica	Organismo Financiador	Presupuesto			Devengado				Balance Disponible	% Balance Disponible	
	Partidas no Asig. a Prog.	Programa	Proyecto	Actividad/Obra			Tipo	Objeto	Cuenta	Subcuenta	Auxiliar					Denominación del Gasto	Original	Modificaciones	Vigente	Acumulado Anterior	Trimestre	A la Fecha			% Devengado a la Fecha
1	2	3	4	5	6	7	8	9	10	11	12	13	14	15	16	17	18	19 = 17 +/- 18	20	21	22 = 20 + 21	23 = 22 ÷ 19	24 = 19 - 22	25 = 24 ÷ 19	
2.1		12									Gestión y Administración de Servicios Públicos					1,033,712.00	262,000.00	1,295,712.00	797,339.48	162,600.00	959,939.48	74.09	335,772.52	25.91	
2.1		12	00	0002							Ornato y Saneamiento de Calles, Plazas y Parques					280,000.00	-85,000.00	195,000.00	38,745.00	44,000.00	82,745.00	42.43	112,255.00	57.57	
2.1		12	00	0002		2	3				MATERIALES Y SUMINISTROS					280,000.00	-85,000.00	195,000.00	38,745.00	44,000.00	82,745.00	42.43	112,255.00	57.57	
2.1		12	00	0002		2	3	6			PRODUCTOS DE MINERALES, METALICOS Y NO METALICOS					100,000.00	-35,000.00	65,000.00	30,000.00	0.00	30,000.00	46.15	35,000.00	53.85	
2.1		12	00	0002		2	3	6	3	04	Herramientas menores	3299	20	1955	100	100,000.00	-35,000.00	65,000.00	30,000.00	0.00	30,000.00	46.15	35,000.00	53.85	
2.1		12	00	0002		2	3	7			COMBUSTIBLES, LUBRICANTES, PRODUCTOS QUIMICOS Y CONEXOS					50,000.00	24,000.00	74,000.00	8,745.00	44,000.00	52,745.00	71.28	21,255.00	28.72	
2.1		12	00	0002		2	3	7	2		Productos químicos y conexos					50,000.00	24,000.00	74,000.00	8,745.00	44,000.00	52,745.00	71.28	21,255.00	28.72	
2.1		12	00	0002		2	3	7	2	05	Insecticidas, fumigantes y otros	3299	20	1955	100	50,000.00	0.00	50,000.00	8,745.00	20,000.00	28,745.00	57.49	21,255.00	42.51	
2.1		12	00	0002		2	3	7	2	06	Pinturas, lacas, barnices, diluyentes y absorbentes para pinturas	3299	20	1955	100	0.00	24,000.00	24,000.00	0.00	24,000.00	24,000.00	100.00	0.00	0.00	
2.1		12	00	0002		2	3	9			PRODUCTOS Y UTILES VARIOS					130,000.00	-74,000.00	56,000.00	0.00	0.00	0.00	0.00	56,000.00	100.00	
2.1		12	00	0002		2	3	9	6	01	Productos eléctricos y afines	3299	20	1955	100	70,000.00	-30,000.00	40,000.00	0.00	0.00	0.00	0.00	0.00	40,000.00	100.00
2.1		12	00	0002		2	3	9	9	01	Productos y Utiles Varios n.i.p	3299	20	1955	100	60,000.00	-44,000.00	16,000.00	0.00	0.00	0.00	0.00	0.00	16,000.00	100.00
2.1		12	00	0003							Manejo de Residuos Sólidos					753,712.00	-5,000.00	748,712.00	419,394.48	111,900.00	531,294.48	70.96	217,417.52	29.04	
2.1		12	00	0003		2	2				CONTRATACIÓN DE SERVICIOS					370,000.00	30,000.00	400,000.00	264,444.48	40,000.00	304,444.48	76.11	95,555.52	23.89	
2.1		12	00	0003		2	2	5			ALQUILERES Y RENTAS					270,000.00	-15,000.00	255,000.00	120,000.00	40,000.00	160,000.00	62.75	95,000.00	37.25	
2.1		12	00	0003		2	2	5	4	01	Alquileres de equipos de transporte, tracción y elevación	3202	20	1955	100	30,000.00	-15,000.00	15,000.00	0.00	0.00	0.00	0.00	0.00	15,000.00	100.00
2.1		12	00	0003		2	2	5	6	01	Alquileres de terrenos	3202	20	1955	100	240,000.00	0.00	240,000.00	120,000.00	40,000.00	160,000.00	66.67	80,000.00	33.33	

MINISTERIO DE HACIENDA
DIRECCION GENERAL DE PRESUPUESTO
EJECUCIÓN TRIMESTRAL DE LOS GASTOS Y APLICACIONES FINANCIERAS POR DESTINO DE FONDOS Y ESTRUCTURA PROGRAMATICA
CORRESPONDIENTE AL TERCER TRIMESTRE DEL AÑO 2024

Código del Capítulo: **7244**

Denominación: **Junta de Distrito Municipal de La Entrada**

Destino de Fondos	Estructura Programática					SNIP	Clasificador del Gasto					Función	Fuente Financiamiento	Fuente Específica	Organismo Financiador	Presupuesto			Devengado				Balance Disponible	% Balance Disponible
	Partidas no Asig. a Prog.	Programa	Proyecto	Actividad/Obra			Tipo	Objeto	Cuenta	Subcuenta	Auxiliar					Denominación del Gasto	Original	Modificaciones	Vigente	Acumulado Anterior	Trimestre	A la Fecha		
1	2	3	4	5	6	7	8	9	10	11	12	13	14	15	16	17	18	19 = 17 +/- 18	20	21	22 = 20 + 21	23 = 22 ÷ 19	24 = 19 - 22	25 = 24 ÷ 19
2.1		12	00	0003		2	2	7			SERVICIOS DE CONSERVACION, REPARACIONES MENORES E INSTALACIONES TEMPORALES					100,000.00	45,000.00	145,000.00	144,444.48	0.00	144,444.48	99.62	555.52	0.38
2.1		12	00	0003		2	2	7	2	06	Mantenimiento y reparación de equipos de transporte, tracción y elevación	3202	20	1955	100	100,000.00	45,000.00	145,000.00	144,444.48	0.00	144,444.48	99.62	555.52	0.38
2.1		12	00	0003		2	3				MATERIALES Y SUMINISTROS					383,712.00	-35,000.00	348,712.00	154,950.00	71,900.00	226,850.00	65.05	121,862.00	34.95
2.1		12	00	0003		2	3	7			COMBUSTIBLES, LUBRICANTES, PRODUCTOS QUIMICOS Y CONEXOS					233,712.00	0.00	233,712.00	55,000.00	71,900.00	126,900.00	54.30	106,812.00	45.70
2.1		12	00	0003		2	3	7	1	02	Gasoil	3202	20	1955	100	233,712.00	0.00	233,712.00	55,000.00	71,900.00	126,900.00	54.30	106,812.00	45.70
2.1		12	00	0003		2	3	9			PRODUCTOS Y UTILES VARIOS					150,000.00	-35,000.00	115,000.00	99,950.00	0.00	99,950.00	86.91	15,050.00	13.09
2.1		12	00	0003		2	3	9	8	01	Repuestos	3202	20	1955	100	100,000.00	0.00	100,000.00	99,950.00	0.00	99,950.00	99.95	50.00	0.05
2.1		12	00	0003		2	3	9	9	01	Productos y Utiles Varios n.i.p	3202	20	1955	100	50,000.00	-35,000.00	15,000.00	0.00	0.00	0.00	0.00	15,000.00	100.00
2.1		12	00	0005							Administración y Reparación de Unidades Motorizadas					0.00	352,000.00	352,000.00	339,200.00	6,700.00	345,900.00	98.27	6,100.00	1.73
2.1		12	00	0005		2	2				CONTRATACIÓN DE SERVICIOS					0.00	1,000.00	1,000.00	0.00	0.00	0.00	0.00	1,000.00	100.00
2.1		12	00	0005		2	2	7			SERVICIOS DE CONSERVACION, REPARACIONES MENORES E INSTALACIONES TEMPORALES					0.00	1,000.00	1,000.00	0.00	0.00	0.00	0.00	1,000.00	100.00
2.1		12	00	0005		2	2	7	2	06	Mantenimiento y reparación de equipos de transporte, tracción y elevación	2102	20	1955	100	0.00	1,000.00	1,000.00	0.00	0.00	0.00	0.00	1,000.00	100.00
2.1		12	00	0005		2	3				MATERIALES Y SUMINISTROS					0.00	351,000.00	351,000.00	339,200.00	6,700.00	345,900.00	98.55	5,100.00	1.45
2.1		12	00	0005		2	3	5			PRODUCTOS DE CUERO, CAUCHO Y PLÁSTICO					0.00	37,000.00	37,000.00	34,200.00	0.00	34,200.00	92.43	2,800.00	7.57
2.1		12	00	0005		2	3	5	3	01	Llantas y neumáticos	2102	20	1955	100	0.00	37,000.00	37,000.00	34,200.00	0.00	34,200.00	92.43	2,800.00	7.57
2.1		12	00	0005		2	3	6			PRODUCTOS DE MINERALES, METALICOS Y NO METALICOS					0.00	2,000.00	2,000.00	0.00	0.00	0.00	0.00	2,000.00	100.00
2.1		12	00	0005		2	3	6	1	01	Productos de cemento	2102	20	1955	100	0.00	2,000.00	2,000.00	0.00	0.00	0.00	0.00	2,000.00	100.00

MINISTERIO DE HACIENDA
DIRECCION GENERAL DE PRESUPUESTO
EJECUCIÓN TRIMESTRAL DE LOS GASTOS Y APLICACIONES FINANCIERAS POR DESTINO DE FONDOS Y ESTRUCTURA PROGRAMATICA
CORRESPONDIENTE AL TERCER TRIMESTRE DEL AÑO 2024

Código del Capítulo: **7244**

Denominación: **Junta de Distrito Municipal de La Entrada**

Destino de Fondos	Estructura Programática					SNIP	Clasificador del Gasto					Función	Fuente Financiamiento	Fuente Específica	Organismo Financiado	Presupuesto			Devengado				Balance Disponible	% Balance Disponible
	Partidas no Asig. a Prog.	Programa	Proyecto	Actividad/Obra			Tipo	Objeto	Cuenta	Subcuenta	Auxiliar					Denominación del Gasto	Original	Modificaciones	Vigente	Acumulado Anterior	Trimestre	A la Fecha		
1	2	3	4	5	6	7	8	9	10	11	12	13	14	15	16	17	18	19 = 17 +/- 18	20	21	22 = 20 + 21	23 = 22 ÷ 19	24 = 19 - 22	25 = 24 ÷ 19
2.1		12	00	0005		2	3	7			COMBUSTIBLES, LUBRICANTES, PRODUCTOS QUIMICOS Y CONEXOS					0.00	4,000.00	4,000.00	0.00	3,700.00	3,700.00	92.50	300.00	7.50
2.1		12	00	0005		2	3	7	1	06	Lubricantes	2102	20	1955	100	0.00	4,000.00	4,000.00	0.00	3,700.00	3,700.00	92.50	300.00	7.50
2.1		12	00	0005		2	3	9			PRODUCTOS Y UTILES VARIOS					0.00	308,000.00	308,000.00	305,000.00	3,000.00	308,000.00	100.00	0.00	0.00
2.1		12	00	0005		2	3	9	8	01	Repuestos	2102	20	1955	100	0.00	308,000.00	308,000.00	305,000.00	3,000.00	308,000.00	100.00	0.00	0.00
2.1		14									Gestión y Administración de Servicios Sociales					600,000.00	-320,000.00	280,000.00	0.00	0.00	0.00	0.00	280,000.00	100.00
2.1		14	00	0001							Asistencia Social					600,000.00	-320,000.00	280,000.00	0.00	0.00	0.00	0.00	280,000.00	100.00
2.1		14	00	0001		2	6				BIENES MUEBLES, INMUEBLES E INTANGIBLES					600,000.00	-320,000.00	280,000.00	0.00	0.00	0.00	0.00	280,000.00	100.00
2.1		14	00	0001		2	6	4			VEHICULOS Y EQUIPO DE TRANSPORTE, TRACCIÓN Y ELEVACIÓN					600,000.00	-320,000.00	280,000.00	0.00	0.00	0.00	0.00	280,000.00	100.00
2.1		14	00	0001		2	6	4	1	01	Automóviles y camiones	4510	20	1955	100	600,000.00	-320,000.00	280,000.00	0.00	0.00	0.00	0.00	280,000.00	100.00
2.1		15									Fomento de la Cultura, Deporte y Recreación					200,000.00	50,000.00	250,000.00	100,000.00	20,000.00	120,000.00	48.00	130,000.00	52.00
2.1		15	00	0001							Fomento de la Cultura y el Arte					200,000.00	50,000.00	250,000.00	100,000.00	20,000.00	120,000.00	48.00	130,000.00	52.00
2.1		15	00	0001		2	2				CONTRATACIÓN DE SERVICIOS					200,000.00	0.00	200,000.00	50,000.00	20,000.00	70,000.00	35.00	130,000.00	65.00
2.1		15	00	0001		2	2	5			ALQUILERES Y RENTAS					200,000.00	0.00	200,000.00	50,000.00	20,000.00	70,000.00	35.00	130,000.00	65.00
2.1		15	00	0001		2	2	5	8	01	Otros alquileres y arrendamientos por derechos de usos	4303	20	1955	100	200,000.00	0.00	200,000.00	50,000.00	20,000.00	70,000.00	35.00	130,000.00	65.00
2.1		15	00	0001		2	3				MATERIALES Y SUMINISTROS					0.00	50,000.00	50,000.00	50,000.00	0.00	50,000.00	100.00	0.00	0.00
2.1		15	00	0001		2	3	9			PRODUCTOS Y UTILES VARIOS					0.00	50,000.00	50,000.00	50,000.00	0.00	50,000.00	100.00	0.00	0.00
2.1		15	00	0001		2	3	9	9	01	Productos y Utiles Varios n.i.p	4303	20	1955	100	0.00	50,000.00	50,000.00	50,000.00	0.00	50,000.00	100.00	0.00	0.00

MINISTERIO DE HACIENDA
DIRECCION GENERAL DE PRESUPUESTO
EJECUCIÓN TRIMESTRAL DE LOS GASTOS Y APLICACIONES FINANCIERAS POR DESTINO DE FONDOS Y ESTRUCTURA PROGRAMATICA
CORRESPONDIENTE AL TERCER TRIMESTRE DEL AÑO 2024

Código del Capítulo: **7244**

Denominación: **Junta de Distrito Municipal de La Entrada**


Destino de Fondos	Estructura Programática					SNIP	Clasificador del Gasto					Función	Fuente Financiamiento	Fuente Específica	Organismo Financiador	Presupuesto			Devengado				Balance Disponible	% Balance Disponible
	Partidas no Asig. a Prog.	Programa	Proyecto	Actividad/Obra			Tipo	Objeto	Cuenta	Subcuenta	Auxiliar					Denominación del Gasto	Original	Modificaciones	Vigente	Acumulado Anterior	Trimestre	A la Fecha		
1	2	3	4	5	6	7	8	9	10	11	12	13	14	15	16	17	18	19 = 17 +/- 18	20	21	22 = 20 + 21	23 = 22 ÷ 19	24 = 19 - 22	25 = 24 ÷ 19
2.2											Obras de Infraestructura					3,077,000.00	0.00	3,077,000.00	1,356,500.00	1,078,094.00	2,434,594.00	79.12	642,406.00	20.88
2.2						2					CLASIFICADOR DEL GASTO					3,077,000.00	0.00	3,077,000.00	1,356,500.00	1,078,094.00	2,434,594.00	79.12	642,406.00	20.88
2.2		11									Obras Públicas Municipales					3,077,000.00	0.00	3,077,000.00	1,356,500.00	1,078,094.00	2,434,594.00	79.12	642,406.00	20.88
2.2		11	02								Reparación y Acondicionamiento de Vías de Comunicación					600,000.00	0.00	600,000.00	552,000.00	48,000.00	600,000.00	100.00	0.00	0.00
2.2		11	02	0051							REPARACION DE CAMINOS EN EL DISTRITO					600,000.00	0.00	600,000.00	552,000.00	48,000.00	600,000.00	100.00	0.00	0.00
2.2		11	02	0051		2	7				OBRAS					600,000.00	0.00	600,000.00	552,000.00	48,000.00	600,000.00	100.00	0.00	0.00
2.2		11	02	0051		2	7	2			INFRAESTRUCTURA					600,000.00	0.00	600,000.00	552,000.00	48,000.00	600,000.00	100.00	0.00	0.00
2.2		11	02	0051		2	7	2	4	01	Infraestructura terrestre y obras anexas	2601	20	1955	100	600,000.00	0.00	600,000.00	552,000.00	48,000.00	600,000.00	100.00	0.00	0.00
2.2		11	03								Construcción de Instalaciones Deportivas					1,400,000.00	0.00	1,400,000.00	370,000.00	889,350.00	1,259,350.00	89.95	140,650.00	10.05
2.2		11	03	0051							CONSTRUCCION DE CANCHA DE CAÑO AZUL					800,000.00	0.00	800,000.00	370,000.00	361,350.00	731,350.00	91.42	68,650.00	8.58
2.2		11	03	0051		2	7				OBRAS					800,000.00	0.00	800,000.00	370,000.00	361,350.00	731,350.00	91.42	68,650.00	8.58
2.2		11	03	0051		2	7	2			INFRAESTRUCTURA					800,000.00	0.00	800,000.00	370,000.00	361,350.00	731,350.00	91.42	68,650.00	8.58
2.2		11	03	0051		2	7	2	7	01	Obras urbanísticas	4302	20	1955	100	800,000.00	0.00	800,000.00	370,000.00	361,350.00	731,350.00	91.42	68,650.00	8.58
2.2		11	03	0052							CONSTRUCCION DE CANCHA EN EL CALLEJON					600,000.00	0.00	600,000.00	0.00	528,000.00	528,000.00	88.00	72,000.00	12.00
2.2		11	03	0052		2	7				OBRAS					600,000.00	0.00	600,000.00	0.00	528,000.00	528,000.00	88.00	72,000.00	12.00
2.2		11	03	0052		2	7	2			INFRAESTRUCTURA					600,000.00	0.00	600,000.00	0.00	528,000.00	528,000.00	88.00	72,000.00	12.00
2.2		11	03	0052		2	7	2	7	01	Obras urbanísticas	4302	20	1955	100	600,000.00	0.00	600,000.00	0.00	528,000.00	528,000.00	88.00	72,000.00	12.00
2.2		11	05								Construcción Instalaciones Recreativas					827,000.00	0.00	827,000.00	184,500.00	140,744.00	325,244.00	39.33	501,756.00	60.67

MINISTERIO DE HACIENDA
DIRECCION GENERAL DE PRESUPUESTO
EJECUCION TRIMESTRAL DE LOS GASTOS Y APLICACIONES FINANCIERAS POR DESTINO DE FONDOS Y ESTRUCTURA PROGRAMATICA
CORRESPONDIENTE AL TERCER TRIMESTRE DEL AÑO 2024


Código del Capítulo: 7244

Denominación: Junta de Distrito Municipal de La Entrada


Destino de Fondos	Estructura Programática					Clasificador del Gasto						Presupuesto			Devengado			Balance Disponible	% Balance Disponible					
	Partidas no Asig. a Prog.	Programa	Proyecto	Actividad/Obra	SNIP	Tipo	Objeto	Cuenta	Subcuenta	Auxiliar	Denominación del Gasto	Función	Fuente Financiamiento	Fuente Específica	Organismo Financiador	Original	Modificaciones			Vigente	Acumulado Anterior	Trimestre	A la Fecha	% Devengado a la Fecha
																17	18			19 = 17 +/- 18	20	21	22 = 20 + 21	23 = 22 + 19
2.2		11	05	0051							CONSTRUCCION DE BOULEVARD DE CAÑO AZUL					600,000.00	0.00	600,000.00	184,500.00	100,000.00	284,500.00	47.42	315,500.00	52.58
2.2		11	05	0051		2	7				OBRAS					600,000.00	0.00	600,000.00	184,500.00	100,000.00	284,500.00	47.42	315,500.00	52.58
2.2		11	05	0051		2	7	2			INFRAESTRUCTURA					600,000.00	0.00	600,000.00	184,500.00	100,000.00	284,500.00	47.42	315,500.00	52.58
2.2		11	05	0051		2	7	2	7	01	Obras urbanísticas	4302	20	1955	100	600,000.00	0.00	600,000.00	184,500.00	100,000.00	284,500.00	47.42	315,500.00	52.58
2.2		11	05	0052							CONSTRUCCION DE PARQUE EN POZO HONDO					227,000.00	0.00	227,000.00	0.00	40,744.00	40,744.00	17.95	186,256.00	82.05
2.2		11	05	0052		2	7				OBRAS					227,000.00	0.00	227,000.00	0.00	40,744.00	40,744.00	17.95	186,256.00	82.05
2.2		11	05	0052		2	7	2			INFRAESTRUCTURA					227,000.00	0.00	227,000.00	0.00	40,744.00	40,744.00	17.95	186,256.00	82.05
2.2		11	05	0052		2	7	2	7	01	Obras urbanísticas	4302	20	1955	100	227,000.00	0.00	227,000.00	0.00	40,744.00	40,744.00	17.95	186,256.00	82.05
2.2		11	20								Reparación de Viviendas					250,000.00	0.00	250,000.00	250,000.00	0.00	250,000.00	100.00	0.00	0.00
2.2		11	20	0051							REPARACION DE VIVIENDAS EN EL DISTRITO					250,000.00	0.00	250,000.00	250,000.00	0.00	250,000.00	100.00	0.00	0.00
2.2		11	20	0051		2	7				OBRAS					250,000.00	0.00	250,000.00	250,000.00	0.00	250,000.00	100.00	0.00	0.00
2.2		11	20	0051		2	7	1			OBRAS EN EDIFICACIONES					250,000.00	0.00	250,000.00	250,000.00	0.00	250,000.00	100.00	0.00	0.00
2.2		11	20	0051		2	7	1	1	01	Obras para edificación residencial (viviendas)	4101	20	1955	100	250,000.00	0.00	250,000.00	250,000.00	0.00	250,000.00	100.00	0.00	0.00
TOTAL RD\$																15,511,780.00	347,211.19	15,858,991.19	7,665,423.97	3,774,569.29	11,439,993.26	72.14	4,418,997.93	27.86


Preparado por




Revisado por




Aprobado por