

MINISTERIO DE HACIENDA
DIRECCION GENERAL DE PRESUPUESTO
EJECUCION TRIMESTRAL DE LOS INGRESOS Y FUENTES DE FINANCIAMIENTO
CORRESPONDIENTE AL TERCER TRIMESTRE DEL AÑO 2024

Código Capítulo: **7344**

Denominación: **Junta de Distrito Municipal de Sabana Cruz**




Clasificador de Ingresos					Entidad Otorgante	Fuente Financiamiento	Fuente Especifica	Organismo Financiador	Presupuesto			Percibido						
Tipo	Concepto	Cuenta	Subcuenta	Auxiliar					Concepto Definición	Original	Modificaciones	Vigente	Acumulado Anterior	Total Trimestre	Acumulado a la Fecha	(%) Ingresado a la Fecha	Balance por Percibir	(%) Balance por Percibir
1	2	3	4	5	6	7	8	9	10	11	12	13=11+12	14	15	16=14+15	17=16/13	18=13-16	19=18/13
1					Clasificador de Ingresos					13,430,115.00	3,684,662.56	17,114,777.56	10,013,345.56	3,127,569.00	13,140,914.56	76.78	3,973,863.00	23.22
1	1				IMPUESTOS					470,236.00	0.00	470,236.00	72,945.00	0.00	72,945.00	15.51	397,291.00	84.49
1	1	4			IMPUESTOS INTERNOS SOBRE MERCANCIAS Y SERVICIOS					470,236.00	0.00	470,236.00	72,945.00	0.00	72,945.00	15.51	397,291.00	84.49
1	1	4	3		IMPUESTOS AL USO DE BIENES Y SERVICIOS					470,236.00	0.00	470,236.00	72,945.00	0.00	72,945.00	15.51	397,291.00	84.49
1	1	4	3	19	Rodaje y transporte de materiales varios	0000	30	9996	102	10,000.00	0.00	10,000.00	0.00	0.00	0.00	0.00	10,000.00	100.00
1	1	4	3	21	Certificación de animales	0000	30	9996	102	453,000.00	0.00	453,000.00	71,345.00	0.00	71,345.00	15.75	381,655.00	84.25
1	1	4	3	28	Impuesto sobre tramitación de documentos	0000	30	9996	102	3,600.00	0.00	3,600.00	1,400.00	0.00	1,400.00	38.89	2,200.00	61.11
1	1	4	3	29	Impuesto sobre registro de documentos	0000	30	9996	102	3,636.00	0.00	3,636.00	200.00	0.00	200.00	5.50	3,436.00	94.50
1	4				TRANSFERENCIAS					12,939,203.00	3,684,662.56	16,623,865.56	9,939,800.56	3,127,569.00	13,067,369.56	78.61	3,556,496.00	21.39
1	4	1			TRANSFERENCIAS CORRIENTES					7,763,522.00	0.00	7,763,522.00	3,667,301.00	2,264,957.00	5,932,258.00	76.41	1,831,264.00	23.59
1	4	1	5		TRANSFERENCIAS CORRIENTES RECIBIDAS POR LOS AYUNTAMIENTOS					7,763,522.00	0.00	7,763,522.00	3,667,301.00	2,264,957.00	5,932,258.00	76.41	1,831,264.00	23.59
1	4	1	5	03	Ordinaria según ley (CORRIENTE)	0202	20	1955	100	7,763,522.00	0.00	7,763,522.00	3,667,301.00	2,264,957.00	5,932,258.00	76.41	1,831,264.00	23.59
1	4	2			TRANSFERENCIAS DE CAPITAL					5,175,681.00	3,684,662.56	8,860,343.56	6,272,499.56	862,612.00	7,135,111.56	80.53	1,725,232.00	19.47
1	4	2	5		TRANSFERENCIAS DE CAPITAL RECIBIDAS POR LOS AYUNTAMIENTOS					5,175,681.00	3,684,662.56	8,860,343.56	6,272,499.56	862,612.00	7,135,111.56	80.53	1,725,232.00	19.47
1	4	2	5	03	Ordinaria según ley (CAPITAL)	0202	20	1955	100	5,175,681.00	0.00	5,175,681.00	2,587,837.00	862,612.00	3,450,449.00	66.67	1,725,232.00	33.33
1	4	2	5	04	Extraordinarias (CAPITAL)	0000	40	9992	103	0.00	3,684,662.56	3,684,662.56	3,684,662.56	0.00	3,684,662.56	100.00	0.00	0.00
1	5				INGRESOS POR CONTRAPRESTACION					11,836.00	0.00	11,836.00	600.00	0.00	600.00	5.07	11,236.00	94.93
1	5	1			VENTAS DE BIENES Y SERVICIOS					11,836.00	0.00	11,836.00	600.00	0.00	600.00	5.07	11,236.00	94.93
1	5	1	1		VENTAS DE MERCANCIAS DEL ESTADO					3,000.00	0.00	3,000.00	0.00	0.00	0.00	0.00	3,000.00	100.00
1	5	1	1	11	Materiales de Construcción	0000	30	9999	102	3,000.00	0.00	3,000.00	0.00	0.00	0.00	0.00	3,000.00	100.00
1	5	1	5		ARRENDAMIENTOS					8,836.00	0.00	8,836.00	600.00	0.00	600.00	6.79	8,236.00	93.21
1	5	1	5	12	Corrales para animales	0000	30	9998	102	6,836.00	0.00	6,836.00	0.00	0.00	0.00	0.00	6,836.00	100.00
1	5	1	5	16	Matanza y expendio de carnes	0000	30	9998	102	2,000.00	0.00	2,000.00	600.00	0.00	600.00	30.00	1,400.00	70.00
1	6				OTROS INGRESOS					8,840.00	0.00	8,840.00	0.00	0.00	0.00	0.00	8,840.00	100.00


MINISTERIO DE HACIENDA
DIRECCION GENERAL DE PRESUPUESTO
EJECUCION TRIMESTRAL DE LOS INGRESOS Y FUENTES DE FINANCIAMIENTO
CORRESPONDIENTE AL TERCER TRIMESTRE DEL AÑO 2024


Código Capítulo: 7344

Denominación: Junta de Distrito Municipal de Sabana Cruz

Clasificador de Ingresos					Entidad Otoragante	Fuente Financiamiento	Fuente Especifica	Organismo Financador	Presupuesto			Percibido						
Tipo	Concepto	Cuenta	Subcuenta	Auxiliar					Concepto Definición	Original	Modificaciones	Vigente	Acumulado Anterior	Total Trimestre	Acumulado a la Fecha	(%) Ingresado a la Fecha	Balance por Percibir	(%) Balance por Percibir
1	2	3	4	5	6	7	8	9	10	11	12	13=11+12	14	15	16=14+15	17=16/13	18=13-16	19=18/13
1	6	4			INGRESOS DIVERSOS					8,840.00	0.00	8,840.00	0.00	0.00	0.00	0.00	8,840.00	100.00
1	6	4	1		INGRESOS DIVERSOS					8,840.00	0.00	8,840.00	0.00	0.00	0.00	0.00	8,840.00	100.00
1	6	4	1	01	Ingresos diversos	0000	30	9998	102	8,840.00	0.00	8,840.00	0.00	0.00	0.00	0.00	8,840.00	100.00
3					Clasificador de Financiamiento					0.00	734,233.93	734,233.93	734,233.93	0.00	734,233.93	100.00	0.00	0.00
3	1				DISMINUCIÓN DE ACTIVOS FINANCIEROS					0.00	734,233.93	734,233.93	734,233.93	0.00	734,233.93	100.00	0.00	0.00
3	1	1			DISMINUCIÓN DE ACTIVOS FINANCIEROS CORRIENTES					0.00	734,233.93	734,233.93	734,233.93	0.00	734,233.93	100.00	0.00	0.00
3	1	1	1		Disminución de disponibilidades					0.00	734,233.93	734,233.93	734,233.93	0.00	734,233.93	100.00	0.00	0.00
3	1	1	1	03	Disminucion de saldos disponibles de periodos anteriores	0000	30	9998	121	0.00	734,233.93	734,233.93	734,233.93	0.00	734,233.93	100.00	0.00	0.00
TOTAL RD\$										13,430,115.00	4,418,896.49	17,849,011.49	10,747,579.49	3,127,569.00	13,875,148.49	77.74	3,973,863.00	22.26


Celenia Ramirez Jimenez
Preparado por


Yuniur Rivera Espichicoquez
Revisado por


Juan Y. Espichicoque Rivera
Aprobado por

