

MINISTERIO DE HACIENDA
DIRECCION GENERAL DE PRESUPUESTO

EJECUCION TRIMESTRAL DE LOS GASTOS Y APLICACIONES FINANCIERAS POR DESTINO DE FONDOS Y ESTRUCTURA PROGRAMATICA
CORRESPONDIENTE AL TERCER TRIMESTRE: JULIO/SEPTIEMBRE DE 2024

CODIGO DEL CAPITULO **7020**

DENOMINACION **AYUNTAMIENTO DE COTUI**

Destino de Fondos	Estructura Programatica					Clasificador del Gasto						Función	Fuente de Financiación	Fuente Específica	Organismo Financiador	Presupuesto			Devengado				Balance Disponible	% Balance Disponible						
	Paridad No Asign. Prog.	Prog.	Proy.	Act/Obra	Codigo SNIP	Tipo	Obj.	Cla.	Subcta.	Aux.	Denominación del Gasto					13	14	15	16	Original	Modificaciones	Vigente			Acumulado Anterior	Trimestre	A la Fecha	% Devengado a la Fecha	24 = 19 - 22	25 = 24 / 19
P	01														41,107,238.71	5,932,096.41	47,039,335.12	15,372,288.02	7,173,732.28	22,546,020.30	47.9%	24,493,314.82	52.1%							
P	01	00	0001							NORMAS Y SEGUIMIENTOS	111				13,154,516.00	150,000.00	13,304,516.00	3,705,713.18	3,008,317.45	6,714,030.63	50.5%	6,590,485.37	49.5%							
P	01	00	0001		2	1	1	1	01	Sueldos fijos	1101	20	1955	100	10,035,600.00	0.00	10,035,600.00	3,590,602.96	2,870,403.60	6,461,006.76	64.38%	3,574,593.24	35.62%							
P	01	00	0001		2	1	1	4	01	Sueldo anual no.13	1101	20	1955	100	836,300.00	0.00	836,300.00	0.00	0.00	0.00	0.00%	836,300.00	100.00%							
P	01	00	0001		2	1	3	2	01	Gastos de representación en el país	1101	30	9995	102	175,000.00	150,000.00	325,000.00	75,372.50	110,640.00	186,012.50	57.23%	138,987.50	42.77%							
P	01	00	0001		2	1	5	1	01	Contribuciones al seguro de salud	1101	20	1955	100	853,026.00	0.00	853,026.00	18,473.00	12,291.32	30,764.32	3.61%	822,261.68	96.39%							
P	01	00	0001		2	1	5	2	01	Contribuciones al seguro de pensiones	1101	20	1955	100	1,204,272.00	0.00	1,204,272.00	18,499.04	12,868.53	31,367.57	2.60%	1,172,904.43	97.40%							
P	01	00	0001		2	1	5	3	01	Contribuciones al seguro de riesgo laboral	1101	30	9995	102	50,318.00	0.00	50,318.00	2,765.68	2,113.80	4,879.48	9.70%	45,438.52	90.30%							
P	01	00	0003							ADMINISTRACIÓN MUNICIPAL	111				18,758,322.00	4,000,000.00	22,758,322.00	10,059,830.27	2,858,882.41	12,918,712.68	56.8%	9,839,609.32	43.2%							
P	01	00	0003		2	1	1	1	01	Sueldos fijos	1101	20	1955	100	8,024,400.00	4,000,000.00	12,024,400.00	8,224,289.07	2,108,628.83	11,330,917.90	94.23%	693,482.10	5.77%							
P	01	00	0003		2	1	1	2	08	Personal de carácter temporal	1101	30	9998	102	7,980,198.00	-500,000.00	7,480,198.00	696,987.92	480,600.00	1,177,587.92	15.74%	6,302,610.08	84.26%							
P	01	00	0003		2	1	1	4	01	Sueldo anual no.13	1101	20	1955	100	688,700.00	0.00	688,700.00	0.00	0.00	0.00	0.00%	688,700.00	100.00%							
P	01	00	0003		2	1	1	5	03	Prestación laboral por desvinculación	1101	20	1955	100	100,000.00	0.00	100,000.00	15,000.00	0.00	15,000.00	15.00%	85,000.00	85.00%							
P	01	00	0003		2	1	3	2	01	Gastos de representación en el país	1101	30	9998	102	300,000.00	500,000.00	800,000.00	93,750.00	150,000.00	243,750.00	30.47%	556,250.00	69.53%							
P	01	00	0003		2	1	5	1	01	Contribuciones al seguro de salud	1101	30	9995	102	682,474.00	0.00	682,474.00	13,854.74	55,322.65	69,177.39	10.14%	613,296.61	89.86%							
P	01	00	0003		2	1	5	2	01	Contribuciones al seguro de pensiones	1101	20	1955	100	962,428.00	0.00	962,428.00	13,874.28	57,327.00	71,201.28	7.40%	891,226.72	92.60%							
P	01	00	0003		2	1	5	3	01	Contribuciones al seguro de riesgo laboral	1101	20	1955	100	40,122.00	0.00	40,122.00	2,074.26	9,003.93	11,078.19	27.61%	29,043.81	72.39%							
P	01	00	0004							SERVICIOS ADMINISTRATIVOS Y FINANCIEROS	111				9,194,400.71	1,782,096.41	10,976,497.12	1,606,744.57	1,306,532.42	2,913,276.99	26.5%	8,063,220.13	73.5%							
P	01	00	0004		2	1	1	1	01	Sueldos fijos	1102	20	1955	100	6,939,000.00	-2,991,653.59	3,947,346.41	1,480,691.58	1,137,941.87	2,618,633.45	66.34%	1,328,712.96	33.66%							
P	01	00	0004		2	1	1	4	01	Sueldo anual no.13	1102	20	1955	100	578,250.00	0.00	578,250.00	0.00	0.00	0.00	0.00%	578,250.00	100.00%							
P	01	00	0004		2	1	1	6	01	Vacaciones	1102	30	9996	102	10,000.00	3,562,500.00	3,572,500.00	0.00	0.00	0.00	0.00%	3,572,500.00	100.00%							
P	01	00	0004		2	1	5	1	01	Contribuciones al seguro de salud	1102	30	9995	102	589,815.00	0.00	589,815.00	90,471.08	30,640.55	121,111.63	20.53%	468,703.37	79.47%							
P	01	00	0004		2	1	5	2	01	Contribuciones al seguro de pensiones	1102	20	1955	100	832,640.00	0.00	832,640.00	13,874.28	29,358.50	43,232.78	5.19%	789,407.22	94.81%							
P	01	00	0004		2	1	5	3	01	Contribuciones al seguro de riesgo laboral	1102	30	9996	102	34,895.00	0.00	34,895.00	2,074.28	5,591.50	7,665.76	22.09%	27,029.24	77.91%							
P	01	00	0004		2	2	3	1	01	Vífilos dentro del país	1102	30	9995	102	150,000.00	1,211,250.00	1,361,250.00	12,500.00	103,000.00	115,500.00	8.48%	1,245,750.00	91.52%							
P	01	00	0004		2	2	8	2	01	Comisiones y gastos bancarios	1102	20	1955	100	60,000.71	0.00	60,000.71	7,133.37	0.00	7,133.37	11.89%	52,867.34	88.11%							
P	01	00	0006							FORMULACIÓN DE PLANES, PROYECTOS Y PROG	111				0.00	0.00	0.00	0.00	0.00	0.00	nan%	0.00	nan%							
P	01	00	0006		2	1	1	1	01	Sueldos fijos	1102	20	1955	100	0.00	0.00	0.00	0.00	0.00	0.00	nan%	0.00	nan%							
P	01	00	0006		2	1	1	4	01	Sueldo anual no.13	1102	20	1955	100	0.00	0.00	0.00	0.00	0.00	0.00	nan%	0.00	nan%							
P	01	00	0006		2	1	5	1	01	Contribuciones al seguro de salud	1102	20	1955	100	0.00	0.00	0.00	0.00	0.00	0.00	nan%	0.00	nan%							


MINISTERIO DE HACIENDA
DIRECCION GENERAL DE PRESUPUESTO

EJECUCION TRIMESTRAL DE LOS GASTOS Y APLICACIONES FINANCIERAS POR DESTINO DE FONDOS Y ESTRUCTURA PROGRAMATICA
CORRESPONDIENTE AL TERCER TRIMESTRE: JULIO/SEPTIEMBRE DE 2024


CODIGO DEL CAPITULO 7020

DENOMINACION AYUNTAMIENTO DE COTUI

Destino de Fondos	Estructura Programatica					Clasificador del Gasto					Función	Fuente de Financiamiento	Fuente Especifica	Organismo Financiador	Presupuesto			Devengado			Balance Disponible	% Balance Disponible		
	Partidas No Asign. Prog.	Prog.	Proy.	Act. Obra	Código SNIP	Tipo	Obj.	Clas.	Subcta.	Aux.					Denominación del Gasto	Original	Modificaciones	Vigente	Acumulado Anterior	Trimestre			A la Fecha	% Devengado a la Fecha
1	2	3	4	5	6	7	8	9	10	11	12	13	14	15	16	17	18	19 = 17 + q + 18	20	21	22 = 20 + 21	23 = 22 / 19	24 = 19 - 22	25 = 24 / 19
P		01	00	0006		2	1	5	2	01	Contribuciones al seguro de pensiones	1102	20	1955	100	0.00	0.00	0.00	0.00	0.00	0.00	nan%	0.00	nan%
P		01	00	0006		2	1	5	3	01	Contribuciones al seguro de riesgo laboral	1102	20	1955	100	0.00	0.00	0.00	0.00	0.00	0.00	nan%	0.00	nan%
P	96										DEUDA PUBLICA Y OTRAS OPERACIONES FINANC					850,000.00	-150,000.00	700,000.00	389,167.18	0.00	389,167.18	55.6%	310,832.82	44.4%
P	96		00	0001							DEUDA PUBLICA Y OTRAS OPERACIONES FINANC	442				750,000.00	-150,000.00	600,000.00	389,167.18	0.00	389,167.18	64.9%	210,832.82	35.1%
P	96		00	0001		4	2	1	1	01	Disminución de cuentas por pagar de corto plazo internas	0000	30	9995	102	750,000.00	-150,000.00	600,000.00	389,167.18	0.00	389,167.18	64.86%	210,832.82	35.14%
P	96		00	0002							DEUDA PUBLICA Y OTRAS OPERACIONES FINANC	442				100,000.00	0.00	100,000.00	0.00	0.00	0.00	0.0%	100,000.00	100.0%
P	96		00	0002		2	9	1	1	01	Intereses de la deuda pública interna de corto plazo	5101	30	9995	102	100,000.00	0.00	100,000.00	0.00	0.00	0.00	0.00%	100,000.00	100.00%
P	98										ADM. DE CONTRIBUCIONES ESPECIALES (TRANS					1,472,400.00	0.00	1,472,400.00	692,085.40	598,970.00	1,291,055.40	87.7%	181,344.60	12.3%
P	98		00	0000							ADM. DE CONTRIBUCIONES ESPECIALES (TRANS					1,472,400.00	0.00	1,472,400.00	692,085.40	598,970.00	1,291,055.40	87.7%	181,344.60	12.3%
P	98		00	0000		2	4	1	1	01	Pensiones	4501	20	1955	100	1,472,400.00	0.00	1,472,400.00	692,085.40	598,970.00	1,291,055.40	87.68%	181,344.60	12.32%
TOTAL CUENTA GASTOS DE PERSONAL												43,429,638.71	5,782,096.41	49,211,735.12	16,453,540.60	7,772,702.28	24,226,242.88	49.2%	24,985,492.24	50.8%				

Preparado por 

Revisado por 
CONTRALORIA MUNICIPAL

Aprobado por 
AYUNTAMIENTO DEL MUNICIPIO DE COTUI
 PROY. SANCHEZ RAMIREZ, KERP D.D.

AYUNTAMIENTO MUNICIPAL DE COTUI
 DPTO. CONTABILIDAD

MINISTERIO DE HACIENDA
DIRECCION GENERAL DE PRESUPUESTO

EJECUCION TRIMESTRAL DE LOS GASTOS Y APLICACIONES FINANCIERAS POR DESTINO DE FONDOS Y ESTRUCTURA PROGRAMATICA
CORRESPONDIENTE AL TERCER TRIMESTRE: JULIO/SEPTIEMBRE DE 2024

CODIGO DEL CAPITULO **7020**

DENOMINACION **AYUNTAMIENTO DE COTUI**

Destino de Fondos	Estructura Programatica					Clasificador del Gasto						Función	Fuente de Financ.	Fuente Especifica	Organismo Financ. clador	Presupuesto			Devengado			Balance Disponible	% Balance Disponible	
	Parcial No Asign. Prog.	Prog.	Proy.	Act/Obra	Codigo SNIP	Tipo	Obj.	Clas.	Subcta	Aux.	Denominación del Gasto					Original	Modificaciones	Vigente	Acumulado Anterior	Trimestre	A la Fecha			% Davengado a la Fecha
1	2	3	4	5	6	7	8	9	10	11	12	13	14	15	16	17	18	19 = 17 + 0 - 18	20	21	22 = 20 + 21	23 = 22 / 19	24 = 19 - 22	25 = 24 / 19
S		01									NORMAS, POLÍTICAS Y ADMINISTRACIÓN MUNIC					8,855,109.45	3,719,799.55	12,574,909.00	2,254,516.48	1,089,474.94	3,342,991.42	26.6%	9,231,917.58	73.4%
S		01	00	0001							NORMAS Y SEGUIMIENTOS	111				1,160,000.00	0.00	1,160,000.00	870,216.24	0.00	870,216.24	75.0%	289,783.76	25.0%
S		01	00	0001		2	1	3	1	01	Dieta en el país	1101	20	1955	100	100,000.00	0.00	100,000.00	0.00	0.00	0.00	0.00%	100,000.00	100.00%
S		01	00	0001		2	1	3	1	02	Dieta en el exterior	1101	30	9995	102	100,000.00	0.00	100,000.00	0.00	0.00	0.00	0.00%	100,000.00	100.00%
S		01	00	0001		2	3	3	1	01	Papel de escritorio	1101	30	9995	102	20,000.00	0.00	20,000.00	0.00	0.00	0.00	0.00%	20,000.00	100.00%
S		01	00	0001		2	3	7	1	01	Gasolina	1101	40	9992	112	940,000.00	0.00	940,000.00	870,216.24	0.00	870,216.24	92.58%	69,783.76	7.42%
S		01	00	0003							ADMINISTRACIÓN MUNICIPAL	111				7,269,931.00	3,719,799.55	10,989,730.55	1,347,050.24	1,023,988.61	2,371,016.85	21.6%	8,618,713.70	78.4%
S		01	00	0003		2	1	1	2	08	Personal de carácter temporal	1101	20	1955	100	401,969.00	400,000.00	801,969.00	363,109.00	437,000.00	800,109.00	99.77%	1,860.00	0.23%
S		01	00	0003		2	2	1	2	01	Servicios telefónico de larga distancia	1101	20	1955	100	660,000.00	-100,000.00	560,000.00	55,744.22	0.00	55,744.22	9.95%	504,255.78	90.05%
S		01	00	0003		2	2	1	7	01	Agua	1101	30	9995	102	100,000.00	0.00	100,000.00	39,062.50	8,550.00	47,612.50	47.61%	52,387.50	52.39%
S		01	00	0003		2	2	2	1	01	Publicidad y propaganda	1101	20	1955	100	260,000.00	0.00	260,000.00	11,339.99	34,550.00	45,889.99	17.65%	214,110.01	82.35%
S		01	00	0003		2	2	2	1	01	Publicidad y propaganda	1101	30	9996	102	1,143,438.07	0.00	1,143,438.07	0.00	0.00	0.00	0.00%	1,143,438.07	100.00%
S		01	00	0003		2	2	5	1	01	Alquileres y rentas de edificios y locales	1101	20	1955	100	30,000.00	100,000.00	130,000.00	0.00	55,031.00	55,031.00	42.33%	74,969.00	57.67%
S		01	00	0003		2	2	7	1	02	Servicios especiales de mantenimiento y reparaci?n	1101	20	1955	100	300,000.00	200,349.55	500,349.55	104,232.09	12,651.15	116,883.24	23.36%	383,466.31	76.64%
S		01	00	0003		2	2	8	2	01	Comisiones y gastos bancarios	1102	30	9996	102	26,766.93	0.00	26,766.93	8,085.37	0.00	8,065.37	30.13%	18,701.56	69.87%
S		01	00	0003		2	2	8	5	02	Lavander?a	1101	30	9996	102	20,000.00	2,417,500.00	2,437,500.00	0.00	0.00	0.00	0.00%	2,437,500.00	100.00%
S		01	00	0003		2	2	8	6	01	Eventos generales	1101	30	9996	102	300,000.00	0.00	300,000.00	237,214.48	10,057.59	247,272.07	82.42%	52,727.93	17.58%
S		01	00	0003		2	2	8	7	08	Otros servicios técnicos profesionales	1101	30	9995	102	42,757.00	0.00	42,757.00	0.00	0.00	0.00	0.00%	42,757.00	100.00%
S		01	00	0003		2	3	1	1	01	Alimentos y bebidas para personas	1101	30	9995	102	1,500,000.00	0.00	1,500,000.00	291,200.64	287,484.93	578,685.57	38.58%	921,314.43	61.42%
S		01	00	0003		2	3	2	1	01	Hilados y telas	1101	30	9995	102	210,000.00	0.00	210,000.00	15,820.00	0.00	15,820.00	7.53%	194,180.00	92.47%
S		01	00	0003		2	3	2	3	01	Prendas de vestir	1101	20	1955	100	275,000.00	0.00	275,000.00	0.00	0.00	0.00	0.00%	275,000.00	100.00%
S		01	00	0003		2	3	2	4	01	Calzados	1101	30	9995	102	105,000.00	701,950.00	806,950.00	0.00	0.00	0.00	0.00%	806,950.00	100.00%
S		01	00	0003		2	3	3	1	01	Papel de escritorio	1101	30	9995	102	500,000.00	0.00	500,000.00	88,872.95	0.00	88,872.95	17.77%	411,127.05	82.23%
S		01	00	0003		2	3	7	1	01	Gasolina	1101	30	9995	102	175,000.00	0.00	175,000.00	97,639.66	15,000.00	112,639.66	64.37%	62,360.34	35.63%
S		01	00	0003		2	3	7	2	03	Productos químicos de uso personal	1101	30	9995	102	200,000.00	0.00	200,000.00	17,744.40	21,436.75	39,181.15	19.59%	160,818.85	80.41%
S		01	00	0003		2	3	9	1	01	Material para limpieza	1101	30	9995	102	550,000.00	0.00	550,000.00	15,683.41	66,093.01	81,776.42	14.87%	468,223.58	85.13%
S		01	00	0003		2	3	9	2	01	Útiles de escritorio, oficina informática y de enseñanza	1101	20	1955	100	400,000.00	0.00	400,000.00	1,321.53	76,112.18	77,433.71	19.36%	322,566.29	80.64%
S		01	00	0003		2	3	9	5	01	Útiles de cocina y comedor	1101	20	1955	100	70,000.00	0.00	70,000.00	0.00	0.00	0.00	0.00%	70,000.00	100.00%
S		01	00	0004							SERVICIOS ADMINISTRATIVOS Y FINANCIEROS	111				425,178.45	0.00	425,178.45	37,250.00	64,508.33	101,758.33	23.9%	323,420.12	76.1%
S		01	00	0004		2	1	3	1	01	Dieta en el país	1102	20	1955	100	100,000.00	0.00	100,000.00	3,000.00	31,000.00	34,000.00	34.00%	66,000.00	66.00%

MINISTERIO DE HACIENDA
DIRECCION GENERAL DE PRESUPUESTO
EJECUCION TRIMESTRAL DE LOS GASTOS Y APLICACIONES FINANCIERAS POR DESTINO DE FONDOS Y ESTRUCTURA PROGRAMATICA
CORRESPONDIENTE AL TERCER TRIMESTRE: JULIO/SEPTIEMBRE DE 2024

CODIGO DEL CAPITULO 7020

DENOMINACION AYUNTAMIENTO DE COTUI

Destino de Fondos	Estructura Programática					Clasificador del Gasto						Presupuesto			Devengado				Balance Disponible	% Balance Disponible				
	Partidas No Asign. Prog	Prog.	Proy.	Acr/Obra	Codi go SNIP	Tipo	Obj.	Cla.	Subcla	Aux.	Denominación del Gasto	Función	Fuent e de Financi o.	Fuent e Especí fica	Organ ismo Finan ciador	Original	Modificaciones	Vigente			Acumulado Anterior	Trimestra	A la Fecha	% Devengado a la Fecha
																17	18	19 = 17 + 0 - 18			20	21	22 = 20 + 21	23 = 22 / 19
S	01	00	0004			2	2	2	2	01	Impresión y encuadernación	1102	30	9995	102	170,000.00	0.00	170,000.00	28,250.00	33,508.33	61,758.33	36.33%	108,241.67	63.67%
S	01	00	0004			2	2	8	2	01	Comisiones y gastos bancarios	1102	20	1955	100	104,392.45	0.00	104,392.45	6,000.00	0.00	6,000.00	5.75%	98,392.45	94.25%
S	01	00	0004			2	6	8	3	01	Programas de informática	1102	30	9998	102	50,786.00	0.00	50,786.00	0.00	0.00	0.00	0.00%	50,786.00	100.00%
S	12	00	0001								GESTIÓN Y ADMINISTRACIÓN DE SERVICIOS PÚBLICOS					40,889,077.00	2,450,000.00	43,339,077.00	17,779,119.82	8,366,469.11	26,145,588.93	60.3%	17,193,488.07	39.7%
S	12	00	0001								ADMINISTRACIÓN DE LOS SERVICIOS PÚBLICOS					8,654,614.00	-700,000.00	7,954,614.00	1,367,176.11	837.92	1,368,014.03	17.2%	6,586,599.97	82.8%
S	12	00	0001			2	2	7	1	07	Servicios de pintura y derivados con fines de higiene y emb	1102	40	9992	112	1,000,000.00	0.00	1,000,000.00	0.00	0.00	0.00	0.00%	1,000,000.00	100.00%
S	12	00	0001			2	2	8	7	02	Servicios jurídicos	1102	20	1955	100	250,000.00	500,000.00	750,000.00	0.00	0.00	0.00	0.00%	750,000.00	100.00%
S	12	00	0001			2	3	5	3	01	Llantas y neumáticos	1102	40	9992	112	1,000,000.00	0.00	1,000,000.00	104,044.13	0.00	104,044.13	10.40%	895,955.87	89.60%
S	12	00	0001			2	3	7	1	02	Gasoil	1102	20	1955	100	6,000,000.00	-2,500,000.00	3,500,000.00	1,091,032.98	0.00	1,091,032.98	31.17%	2,408,967.02	68.83%
S	12	00	0001			2	3	9	4	01	Utiles destinados a actividades deportivas y recreativas	1102	30	9995	102	200,000.00	800,000.00	1,000,000.00	0.00	0.00	0.00	0.00%	1,000,000.00	100.00%
S	12	00	0001			2	3	9	6	01	Productos eléctricos y afines	1102	20	1955	100	204,614.00	500,000.00	704,614.00	172,099.00	837.92	172,936.92	24.54%	531,677.08	75.46%
S	12	00	0001			2	3	9	6	01	Productos eléctricos y afines	1102	30	9998	102	0.00	0.00	0.00	0.00	0.00	0.00	nan%	0.00	nan%
S	12	00	0003								MANEJO DE RESIDUOS SÓLIDOS					24,301,754.00	4,350,000.00	28,651,754.00	14,297,797.79	7,351,190.20	21,648,987.99	75.6%	7,002,766.01	24.4%
S	12	00	0003			2	1	1	2	06	Jornales	3202	20	1955	100	4,554,000.00	3,350,000.00	7,904,000.00	3,548,363.81	3,001,924.24	6,550,288.05	82.87%	1,353,711.95	17.13%
S	12	00	0003			2	1	1	2	08	Personal de carácter temporal	3202	20	1955	100	15,979,800.00	0.00	15,979,800.00	10,745,173.98	4,293,714.90	15,038,888.88	94.11%	940,911.12	5.89%
S	12	00	0003			2	1	1	4	01	Sueldo anual no.13	3202	20	1955	100	2,431,650.00	800,000.00	3,231,650.00	0.00	0.00	0.00	0.00%	3,231,650.00	100.00%
S	12	00	0003			2	1	5	1	01	Contribuciones al seguro de salud	3202	30	9995	102	1,134,566.00	0.00	1,134,566.00	4,260.00	29,678.16	33,938.16	2.99%	1,100,627.84	97.01%
S	12	00	0003			2	1	5	2	01	Contribuciones al seguro de pensiones	3202	30	9995	102	201,738.00	0.00	201,738.00	0.00	23,780.70	23,780.70	11.79%	177,957.30	88.21%
S	12	00	0003			2	1	5	3	01	Contribuciones al seguro de riesgo laboral	3202	20	1955	100	0.00	200,000.00	200,000.00	0.00	2,092.20	2,092.20	1.05%	197,907.80	98.95%
S	12	00	0006								SEGURIDAD Y VIGILANCIA CIUDADANA					3,181,897.00	-200,000.00	2,981,897.00	1,715,744.40	556,649.99	2,274,394.39	76.3%	707,502.61	23.7%
S	12	00	0006			2	1	1	2	08	Personal de carácter temporal	1401	20	1955	100	2,579,522.00	0.00	2,579,522.00	1,715,744.40	556,449.99	2,272,194.39	88.09%	307,327.61	11.91%
S	12	00	0006			2	1	1	4	01	Sueldo anual no.13	1401	20	1955	100	214,961.00	-200,000.00	14,961.00	0.00	2,200.00	2,200.00	14.70%	12,761.00	85.30%
S	12	00	0006			2	1	5	1	01	Contribuciones al seguro de salud	1401	30	9995	102	191,147.00	0.00	191,147.00	0.00	0.00	0.00	0.00%	191,147.00	100.00%
S	12	00	0006			2	1	5	2	01	Contribuciones al seguro de pensiones	1401	30	9995	102	191,889.00	0.00	191,889.00	0.00	0.00	0.00	0.00%	191,889.00	100.00%
S	12	00	0006			2	1	5	3	01	Contribuciones al seguro de riesgo laboral	1401	20	1955	100	4,378.00	0.00	4,378.00	0.00	0.00	0.00	0.00%	4,378.00	100.00%
S	12	00	0009								PREVENCIÓN Y EXTINCIÓN DE INCENDIOS					4,750,812.00	-1,000,000.00	3,750,812.00	398,401.52	455,791.00	854,192.52	22.8%	2,896,619.48	77.2%
S	12	00	0009			2	1	1	1	01	Sueldos fijos	1402	20	1955	100	4,272,900.00	-2,000,000.00	2,272,900.00	398,401.52	455,791.00	854,192.52	37.58%	1,418,707.48	62.42%
S	12	00	0009			2	1	1	4	01	Sueldo anual no.13	1402	20	1955	100	164,300.00	0.00	164,300.00	0.00	0.00	0.00	0.00%	164,300.00	100.00%
S	12	00	0009			2	1	5	1	01	Contribuciones al seguro de salud	1402	30	9995	102	140,066.00	0.00	140,066.00	0.00	0.00	0.00	0.00%	140,066.00	100.00%
S	12	00	0009			2	1	5	2	01	Contribuciones al seguro de pensiones	1402	30	9995	102	139,532.00	0.00	139,532.00	0.00	0.00	0.00	0.00%	139,532.00	100.00%

MINISTERIO DE HACIENDA
DIRECCION GENERAL DE PRESUPUESTO
EJECUCION TRIMESTRAL DE LOS GASTOS Y APLICACIONES FINANCIERAS POR DESTINO DE FONDOS Y ESTRUCTURA PROGRAMATICA
CORRESPONDIENTE AL TERCER TRIMESTRE: JULIO/SEPTIEMBRE DE 2024

CODIGO DEL CAPITULO 7020

DENOMINACION AYUNTAMIENTO DE COTUI

Destino de Fondos	Estructura Programática					Clasificador del Gasto						Función	Fuente de Financiamiento	Fuente Específica	Organismo Financiado	Presupuesto			Devengado			Balance Disponible	% Balance Disponible	
	Partidas No Asignadas	Prog.	Proy.	Act/Obra	Código SNIP	Tipo	Obj.	Clas.	Subcl.	Aux.	Denominación del Gasto					Original	Modificaciones	Vigente	Acumulado Anterior	Trimestre	A la Fecha			% Devengado a la Fecha
1	2	3	4	5	6	7	8	9	10	11	12	13	14	15	16	17	18	19 = 17 + 0 - 18	20	21	22 = 20 + 21	23 = 22 / 19	24 = 19 - 22	25 = 24 / 19
S	12	00	0009			2	1	5	3	01	Contribuciones al seguro de riesgo laboral	1402	30	9996	102	34,014.00	1,000,000.00	1,034,014.00	0.00	0.00	0.00	0.00%	1,034,014.00	100.00%
S	14										GESTIÓN Y ADMINISTRACIÓN DE SOCIALES					2,300,000.00	0.00	2,300,000.00	509,763.60	313,246.57	823,010.17	35.8%	1,476,989.83	64.2%
S	14	00	0001								ASISTENCIA SOCIAL	224				2,300,000.00	0.00	2,300,000.00	509,763.60	313,246.57	823,010.17	35.8%	1,476,989.83	64.2%
S	14	00	0001			2	4	1	2	01	Ayudas y donaciones programadas a hogares y personas	4510	20	1955	100	2,300,000.00	0.00	2,300,000.00	509,763.60	313,246.57	823,010.17	35.78%	1,476,989.83	64.22%
S	15										FOMENTO DE LA CULTURA, DEPORTE Y RECREAC					1,790,000.00	0.00	1,790,000.00	465,987.25	0.00	465,987.25	26.0%	1,324,012.75	74.0%
S	15	00	0001								FOMENTO DE LA CULTURA Y EL ARTE	222				1,790,000.00	0.00	1,790,000.00	465,987.25	0.00	465,987.25	26.0%	1,324,012.75	74.0%
S	15	00	0001			2	1	1	2	08	Personal de carácter temporal	4303	20	1955	100	1,320,000.00	0.00	1,320,000.00	375,699.25	0.00	375,699.25	28.46%	944,300.75	71.54%
S	15	00	0001			2	1	1	4	01	Sueldo anual no.13	4303	20	1955	100	110,000.00	0.00	110,000.00	0.00	0.00	0.00	0.00%	110,000.00	100.00%
S	15	00	0001			2	1	5	1	01	Contribuciones al seguro de salud	4303	20	1955	100	0.00	0.00	0.00	0.00	0.00	0.00	nan%	0.00	nan%
S	15	00	0001			2	1	5	2	01	Contribuciones al seguro de pensiones	4303	20	1955	100	0.00	0.00	0.00	0.00	0.00	0.00	nan%	0.00	nan%
S	15	00	0001			2	1	5	3	01	Contribuciones al seguro de riesgo laboral	4303	20	1955	100	0.00	0.00	0.00	0.00	0.00	0.00	nan%	0.00	nan%
S	15	00	0001			2	2	8	8	04	Actuaciones artísticas	4303	20	1955	100	300,000.00	0.00	300,000.00	90,288.00	0.00	90,288.00	30.10%	209,712.00	69.90%
S	15	00	0001			2	4	1	3	01	Premios literarios, deportivos y culturales	4303	20	1955	100	60,000.00	0.00	60,000.00	0.00	0.00	0.00	0.00%	60,000.00	100.00%
S	96										DEUDA PUBLICA Y OTRAS OPERACIONES FINANCIERAS					2,600,300.00	1,000,000.00	3,600,300.00	994,920.52	0.00	994,920.52	27.6%	2,605,379.48	72.4%
S	96	00	0001								DEUDA PUBLICA Y OTRAS OPERACIONES FINANCIERAS	442				2,600,100.00	1,000,000.00	3,600,100.00	994,920.52	0.00	994,920.52	27.6%	2,605,179.48	72.4%
S	96	00	0001			4	2	1	1	01	Disminución de cuentas por pagar de corto plazo internas	0000	20	1955	100	0.00	0.00	0.00	0.00	0.00	0.00	nan%	0.00	nan%
S	96	00	0001			4	2	1	1	01	Disminución de cuentas por pagar de corto plazo internas	0000	40	9992	112	2,600,000.00	0.00	2,600,000.00	994,920.52	0.00	994,920.52	38.27%	1,605,079.48	61.73%
S	96	00	0001			4	2	1	3	01	Disminución de préstamos de corto plazo internos	0000	30	9996	102	100.00	1,000,000.00	1,000,100.00	0.00	0.00	0.00	0.00%	1,000,100.00	100.00%
S	96	00	0002								DEUDA PUBLICA Y OTRAS OPERACIONES FINANCIERAS	442				200.00	0.00	200.00	0.00	0.00	0.00	0.0%	200.00	100.0%
S	96	00	0002			2	9	1	1	01	Intereses de la deuda pública interna de corto plazo	5101	30	9996	102	200.00	0.00	200.00	0.00	0.00	0.00	0.00%	200.00	100.00%
S	98										ADM. DE CONTRIBUCIONES ESPECIALES (TRANSACCIONES)					453,240.00	0.00	453,240.00	0.00	0.00	0.00	0.0%	453,240.00	100.0%
S	98	00	0000								ADM. DE CONTRIBUCIONES ESPECIALES (TRANSACCIONES)					453,240.00	0.00	453,240.00	0.00	0.00	0.00	0.0%	453,240.00	100.0%
S	98	00	0000			2	4	1	1	01	Pensiones	4501	20	1955	100	453,240.00	0.00	453,240.00	0.00	0.00	0.00	0.00%	453,240.00	100.00%
TOTAL CUENTA SERVICIOS MUNICIPALES																56,887,726.45	7,169,799.55	64,057,526.00	22,004,307.67	9,768,190.62	31,772,498.29	49.6%	32,285,027.71	50.4%



MINISTERIO DE HACIENDA
DIRECCION GENERAL DE PRESUPUESTO
EJECUCION TRIMESTRAL DE LOS GASTOS Y APLICACIONES FINANCIERAS POR DESTINO DE FONDOS Y ESTRUCTURA PROGRAMATICA
CORRESPONDIENTE AL TERCER TRIMESTRE: JULIO/SEPTIEMBRE DE 2024

CODIGO DEL CAPITULO 7020

DENOMINACION AYUNTAMIENTO DE COTUI

Destino de Fondos	Estructura Programática					Clasificador del Gasto						Función	Fuente de Financiamiento	Fuente Específica	Organismo Financiado	Presupuesto			Devengado			Balance Disponible	% Balance Disponible	
	Partidas No Asign. Prog.	Prog.	Proy.	Acti/Obra	Código SNIP	Tipo	Obj.	Cta.	Subcta	Aux.	Denominación del Gasto					Original	Modificaciones	Vigentes	Acumulado Anterior	Trimestre	A la Fecha			% Devengado a la Fecha
1	2	3	4	5	6	7	8	9	10	11	12	13	14	15	16	17	18	19 = 17 + 0 - 18	20	21	22 = 20 + 21	23 = 22 / 19	24 = 19 - 22	25 = 24 / 19
I		01									NORMAS, POLÍTICAS Y ADMINISTRACIÓN MUNIC					2,501,543.38	52,192,498.12	54,694,041.50	853,427.27	42,812,346.35	43,665,773.62	79.8%	11,028,267.88	20.2%
I		01	00	0002							CONTROL Y FISCALIZACIÓN DE LA GESTIÓN	111				150,000.00	500,000.00	650,000.00	115,828.11	60,563.99	176,392.10	27.1%	473,607.90	72.9%
I		01	00	0002		2	6	1	1	01	Muebles de oficina y estantería	1101	30	9995	102	150,000.00	500,000.00	650,000.00	115,828.11	60,563.99	176,392.10	27.14%	473,607.90	72.86%
I		01	00	0003							ADMINISTRACIÓN MUNICIPAL	111				1,450,000.00	51,630,498.12	53,080,498.12	414,838.28	42,511,740.55	42,926,578.83	80.9%	10,153,919.29	19.1%
I		01	00	0003		2	2	5	3	03	Alquiler de equipo de comunicacón	1101	30	9995	102	50,000.00	0.00	50,000.00	0.00	0.00	0.00	0.00%	50,000.00	100.00%
I		01	00	0003		2	2	6	1	01	Seguro de bienes inmuebles	1101	30	9995	102	300,000.00	1,138,000.00	1,438,000.00	0.00	249,406.28	249,406.28	17.34%	1,188,593.72	82.68%
I		01	00	0003		2	3	7	1	08	Lubricantes	1101	40	9992	112	800,000.00	0.00	800,000.00	384,375.26	119,560.09	503,935.35	62.99%	296,084.65	37.01%
I		01	00	0003		2	6	1	3	01	Equipo computacional	1101	30	9996	102	200,000.00	3,700,000.00	3,900,000.00	30,463.02	106,201.51	136,664.53	3.50%	3,763,335.47	96.50%
I		01	00	0003		2	6	4	1	01	Automóviles y camiones	1102	30	9998	102	0.00	46,092,498.12	46,092,498.12	0.00	41,584,000.00	41,584,000.00	90.22%	4,508,498.12	9.78%
I		01	00	0003		2	6	5	8	01	Otros equipos	1102	20	1955	100	0.00	700,000.00	700,000.00	0.00	452,572.67	452,572.67	64.65%	247,427.33	35.35%
I		01	00	0003		2	6	6	2	01	Equipos de seguridad	1101	30	9995	102	100,000.00	0.00	100,000.00	0.00	0.00	0.00	0.00%	100,000.00	100.00%
I		01	00	0004							SERVICIOS ADMINISTRATIVOS Y FINANCIEROS	111				101,543.38	62,000.00	163,543.38	42,960.88	14,041.81	57,002.69	34.9%	106,540.69	65.1%
I		01	00	0004		2	2	8	2	01	Comisiones y gastos bancarios	1102	20	1955	100	41,543.38	62,000.00	103,543.38	42,960.88	14,041.81	57,002.69	55.05%	46,540.69	44.95%
I		01	00	0004		2	2	8	2	01	Comisiones y gastos bancarios	1102	30	9995	102	60,000.00	0.00	60,000.00	0.00	0.00	0.00	0.00%	60,000.00	100.00%
I		01	00	0006							FORMULACIÓN DE PLANES, PROYECTOS Y PROG	111				800,000.00	0.00	800,000.00	279,800.00	226,000.00	505,800.00	63.2%	294,200.00	36.8%
I		01	00	0006		2	2	8	7	05	Servicios de informática y sistemas computarizados	1102	20	1955	100	800,000.00	0.00	800,000.00	279,800.00	226,000.00	505,800.00	63.23%	294,200.00	36.78%
I		11									OBRAS PUBLICAS MUNICIPALES					124,535,505.78	107,669,190.19	232,204,695.95	36,445,337.99	28,456,532.32	64,901,870.31	28.0%	167,302,825.64	72.0%
I		11	00	0001							COORDINACIÓN, EJECUCIÓN Y FISCALIZACIÓN	231				25,881,695.33	20,061,842.00	45,943,537.33	18,386,896.72	7,073,847.96	22,460,744.68	48.9%	23,482,792.65	51.1%
I		11	00	0001		2	1	1	1	01	Sueldos fijos	2503	20	1955	100	3,976,800.00	-3,976,800.00	0.00	0.00	0.00	0.00	nan%	0.00	nan%
I		11	00	0001		2	2	5	4	01	Alquileres de equipos de transporta, tracción y elevación	2503	30	9998	102	3,000,000.00	5,910,487.75	8,910,487.75	4,968,881.51	2,767,552.99	7,726,434.50	86.71%	1,184,053.25	13.29%
I		11	00	0001		2	2	7	1	01	Obras Menores en edificaciones	2503	20	1955	100	5,976,800.00	1,296,154.25	7,272,954.25	874,856.80	715,243.17	1,590,099.97	21.86%	5,682,854.28	78.14%
I		11	00	0001		2	2	7	1	02	Servicios especiales de mantenimiento y reparacón	2503	30	9995	102	2,500,000.00	0.00	2,500,000.00	1,098,125.88	370,874.86	1,469,000.74	58.76%	1,030,999.26	41.24%
I		11	00	0001		2	2	7	1	04	Mantenimiento y reparacón de obras civiles en instalaciones	2503	20	1955	100	200,000.00	0.00	200,000.00	0.00	165,948.19	165,948.19	82.97%	34,051.81	17.03%
I		11	00	0001		2	3	5	3	01	Llantas y neumáticos	2503	40	9992	112	2,000,000.00	0.00	2,000,000.00	265,029.16	317,472.02	582,502.08	29.13%	1,417,497.92	70.87%
I		11	00	0001		2	3	7	1	01	Gasolina	2503	20	1955	100	3,411,784.90	1,732,000.00	5,143,784.90	4,143,344.10	856,900.00	5,000,244.10	97.21%	143,540.80	2.79%
I		11	00	0001		2	3	7	1	02	Gasoil	2503	20	1955	100	4,000,000.00	4,500,000.00	8,500,000.00	3,709,325.58	1,523,325.00	5,232,650.58	61.56%	3,267,349.42	38.44%
I		11	00	0001		2	3	9	6	01	Productos eléctricos y afines	2503	30	9995	102	300,000.00	300,000.00	600,000.00	277,832.80	155,161.02	432,993.82	72.17%	167,006.18	27.83%
I		11	00	0001		2	6	5	7	01	Herramientas y máquinas-herramientas	2503	20	1955	100	300,000.00	0.00	300,000.00	49,500.89	211,369.81	260,870.70	86.96%	39,129.30	13.04%
I		11	00	0001		2	6	8	5	01	Estudios de preinversión	2503	20	1955	100	200,000.00	500,000.00	700,000.00	0.00	0.00	0.00	0.00%	700,000.00	100.00%
I		11	00	0001		2	6	9	3	01	Terrenos urbanos sin mejoras	2503	20	1955	100	0.00	0.00	0.00	0.00	0.00	0.00	0.00%	0.00	nan%

MINISTERIO DE HACIENDA
DIRECCION GENERAL DE PRESUPUESTO

EJECUCION TRIMESTRAL DE LOS GASTOS Y APLICACIONES FINANCIERAS POR DESTINO DE FONDOS Y ESTRUCTURA PROGRAMATICA
CORRESPONDIENTE AL TERCER TRIMESTRE: JULIO/SEPTIEMBRE DE 2024

CODIGO DEL CAPITULO 7020

DENOMINACION AYUNTAMIENTO DE COTUI

Destino de Fondos	Estructura Programática					Clasificador del Gasto						Presupuesto			Devengado				Balance Disponible	% Balance Disponible					
	Partidas No Asign. Prog.	Prog.	Proy.	Act/Obra	Codi-go SNIP	Tipo	Obj.	Clas.	Subcta.	Aux.	Denominación del Gasto	Función	Fuente de Financ.	Fuente Específica	Organismo Financ.	Original	Modificaciones	Vigente			Acumulado Anterior	Trimestre	A la Fecha	% Devengado a la Fecha	
1	2	3	4	5	6	7	8	9	10	11	12	13	14	15	16	17	18	19 = 17 + 0 + 18	20	21	22 = 20 + 21	23 = 22 / 19	24 = 19 + 22	25 = 24 / 19	
I		11	00	0001		2	6	9	3	01	Terrenos urbanos sin mejoras	2503	30	9998	102	0.00	9,800,000.00	9,800,000.00	0.00	0.00	0.00	0.00%	9,800,000.00	100.00%	
I		11	00	0001		2	6	9	3	04	Terrenos urbanos para cementarios	2503	30	9995	102	16,310.43	0.00	16,310.43	0.00	0.00	0.00	0.00%	16,310.43	100.00%	
I		11	01	0051							ACERAS Y CONTENES SECTOR LA CLOACA					4,000,000.00	-3,000,000.00	1,000,000.00	475,974.55	0.00	475,974.55	47.6%	524,025.45	52.4%	
I		11	01	0051		2	7	2	4	01	Infraestructura Terrestre y Obras Anexas	2601	30	9995	102	55,198.00	0.00	55,198.00	0.00	0.00	0.00	0.00%	55,198.00	100.00%	
I		11	01	0051		2	7	2	4	01	Infraestructura Terrestre y Obras Anexas	2601	30	9998	102	3,944,802.00	-3,000,000.00	944,802.00	475,974.55	0.00	475,974.55	50.38%	468,827.45	49.62%	
I		11	01	0053							ACERAS Y CONTENES VILLA RAZA					4,000,000.00	-4,000,000.00	0.00	0.00	0.00	0.00	nan%	0.00	nan%	
I		11	01	0053		2	7	2	4	01	Infraestructura Terrestre y Obras Anexas	2601	30	9998	102	4,000,000.00	-4,000,000.00	0.00	0.00	0.00	0.00	nan%	0.00	nan%	
I		11	01	0054							ACERAS Y CONTENES LA BATATA 2					5,000,000.00	-4,000,000.00	1,000,000.00	301,573.46	0.00	301,573.46	30.2%	698,426.54	69.8%	
I		11	01	0054		2	7	2	4	01	Infraestructura Terrestre y Obras Anexas	2601	20	1955	100	5,000,000.00	-4,000,000.00	1,000,000.00	301,573.46	0.00	301,573.46	30.16%	698,426.54	69.84%	
I		11	01	0055							ACERAS Y CONTENES SECTOR OLIMPICO					2,500,000.00	-483,894.38	2,016,105.62	0.00	0.00	0.00	0.0%	2,016,105.62	100.0%	
I		11	01	0055		2	7	2	4	01	Infraestructura Terrestre y Obras Anexas	2601	40	9992	112	2,500,000.00	-483,894.38	2,016,105.62	0.00	0.00	0.00	0.00%	2,016,105.62	100.00%	
I		11	01	0056							CONSTRUCCION PUENTE TAWIQUE EL HATO					10,000,000.00	-6,000,000.00	4,000,000.00	2,009,409.42	1,478,206.90	3,487,616.32	87.2%	512,383.68	12.8%	
I		11	01	0056		2	7	2	4	01	Infraestructura Terrestre y Obras Anexas	2601	40	9992	112	10,000,000.00	-6,000,000.00	4,000,000.00	2,009,409.42	1,478,206.90	3,487,616.32	87.19%	512,383.68	12.81%	
I		11	01	0057							CONST. PUENTE HICACO VISTA DEL VALLE					10,000,000.00	0.00	10,000,000.00	497,568.18	1,944,728.04	2,442,296.22	24.4%	7,557,703.78	75.6%	
I		11	01	0057		2	7	2	4	01	Infraestructura Terrestre y Obras Anexas	2601	40	9992	112	10,000,000.00	0.00	10,000,000.00	497,568.18	1,944,728.04	2,442,296.22	24.42%	7,557,703.78	75.58%	
I		11	01	0058							CONST. ACERA Y CONTENES EL HATO					5,000,000.00	0.00	5,000,000.00	0.00	971,228.27	971,228.27	19.4%	4,028,771.73	80.6%	
I		11	01	0058		2	7	2	4	01	Infraestructura Terrestre y Obras Anexas	2601	40	9992	112	5,000,000.00	0.00	5,000,000.00	0.00	971,228.27	971,228.27	19.42%	4,028,771.73	80.58%	
I		11	01	0059							CONST. ACERA Y CONTENES SANTA FE					5,000,000.00	0.00	5,000,000.00	0.00	3,174,265.36	3,174,265.36	63.5%	1,825,734.64	36.5%	
I		11	01	0059		2	7	2	4	01	Infraestructura Terrestre y Obras Anexas	2601	40	9992	112	5,000,000.00	0.00	5,000,000.00	0.00	3,174,265.36	3,174,265.36	63.49%	1,825,734.64	36.51%	
I		11	01	0060							CONST. ACERAS Y CONTENES PROLONG. 27 DE					5,000,000.00	0.00	5,000,000.00	0.00	1,965,152.62	1,965,152.62	39.3%	3,034,847.38	60.7%	
I		11	01	0060		2	7	2	4	01	Infraestructura Terrestre y Obras Anexas	2601	40	1955	100	5,000,000.00	0.00	5,000,000.00	0.00	1,965,152.62	1,965,152.62	39.30%	3,034,847.38	60.70%	
I		11	01	0061							CONST. ACERA E IMPRIMACION CALLE NUEVO C					10,000,000.00	0.00	10,000,000.00	1,041,071.53	5,019,032.53	6,060,104.06	60.6%	3,939,895.94	39.4%	
I		11	01	0061		2	7	2	4	01	Infraestructura Terrestre y Obras Anexas	2601	40	9992	112	10,000,000.00	0.00	10,000,000.00	1,041,071.53	5,019,032.53	6,060,104.06	60.60%	3,939,895.94	39.40%	
I		11	01	0063							CONT. ACERAS Y CONTENES CENTRO DE CIUDAD					9,153,810.43	-4,700,000.00	4,453,810.43	0.00	0.00	0.00	0.0%	4,453,810.43	100.0%	
I		11	01	0063		2	7	2	4	01	Infraestructura Terrestre y Obras Anexas	2601	20	1955	100	9,153,810.43	-4,700,000.00	4,453,810.43	0.00	0.00	0.00	0.00%	4,453,810.43	100.00%	
I		11	01	0064							SE					3,000,000.00	2,000,000.00	5,000,000.00	1,482,698.39	0.00	1,482,698.39	29.7%	3,517,301.61	70.3%	
I		11	01	0064		2	7	2	4	01	Infraestructura Terrestre y Obras Anexas	2601	30	9998	102	3,000,000.00	2,000,000.00	5,000,000.00	1,482,698.39	0.00	1,482,698.39	29.65%	3,517,301.61	70.35%	
I		11	01	0065							CONST. PUENTE CAJON CHACUEY					0.00	0.00	0.00	0.00	0.00	0.00	nan%	0.00	nan%	
I		11	01	0065		2	7	2	4	01	Infraestructura Terrestre y Obras Anexas	2601	40	9992	112	0.00	0.00	0.00	0.00	0.00	0.00	0.00	nan%	0.00	nan%

MINISTERIO DE HACIENDA
DIRECCION GENERAL DE PRESUPUESTO

EJECUCION TRIMESTRAL DE LOS GASTOS Y APLICACIONES FINANCIERAS POR DESTINO DE FONDOS Y ESTRUCTURA PROGRAMATICA
CORRESPONDIENTE AL TERCER TRIMESTRE: JULIO/SEPTIEMBRE DE 2024

CODIGO DEL CAPITULO

DENOMINACION

Destino de Fondos	Estructura Programática					Clasificador del Gasto						Presupuesto			Devengado				Balance Disponible	% Balance Disponible				
	Partidas No Asign. Prog.	Prog.	Proy.	Act/Obra	Código SNIP	Tipo	Obj.	Clas.	Subcl.	Aux.	Denominación del Gasto	Función	Fuente de Financ.	Fuente Específica	Organismo Financ. clador	Original	Modificaciones	Vigente			Acumulado Anterior	Trimestre	A la Fecha	% Devengado a la Fecha
1	2	3	4	5	6	7	8	9	10	11	12	13	14	15	16	17	18	19 = 17 + 0 - 18	20	21	22 = 20 + 21	23 = 22 / 19	24 = 19 - 22	25 = 24 / 19
I		11	01	0067							CONST. ACERAS Y CONTENES GUANABANO					0.00	483,894.38	483,894.38	0.00	483,894.38	483,894.38	100.0%	0.00	0.0%
I		11	01	0067		2	7	2	4	01	Infraestructura Terrestre y Obras Anexas	2601	40	9992	112	0.00	483,894.38	483,894.38	0.00	483,894.38	483,894.38	100.00%	0.00	0.00%
I		11	01	0068							CONST. ACERAS Y CONTENES CEMENTERIO NUEV					0.00	0.00	0.00	0.00	0.00	0.00	nan%	0.00	nan%
I		11	01	0068		2	7	2	4	01	Infraestructura Terrestre y Obras Anexas	2601	40	9992	112	0.00	0.00	0.00	0.00	0.00	0.00	nan%	0.00	nan%
I		11	01	0069							COSNT. ACERAS Y CONTENES LA CRUZ					0.00	0.00	0.00	0.00	0.00	0.00	nan%	0.00	nan%
I		11	01	0069		2	7	2	4	01	Infraestructura Terrestre y Obras Anexas	2601	40	9992	112	0.00	0.00	0.00	0.00	0.00	0.00	nan%	0.00	nan%
I		11	01	0072							CONSTRUCCION ACERAS Y CONTENES VILLA PRO					0.00	3,000,000.00	3,000,000.00	0.00	0.00	0.00	0.0%	3,000,000.00	100.0%
I		11	01	0072		2	7	2	4	01	Infraestructura Terrestre y Obras Anexas	2601	30	9998	102	0.00	3,000,000.00	3,000,000.00	0.00	0.00	0.00	0.00%	3,000,000.00	100.00%
I		11	01	0073							CONST. ACERAS Y CONTENES CASCO URBANO, 2					0.00	0.00	0.00	0.00	0.00	0.00	nan%	0.00	nan%
I		11	01	0073		2	7	2	4	01	Infraestructura Terrestre y Obras Anexas	2601	40	9992	112	0.00	0.00	0.00	0.00	0.00	0.00	nan%	0.00	nan%
I		11	01	0075							CONST. ACERAS Y CONTENES VISTA DEL VALLE					0.00	4,000,000.00	4,000,000.00	0.00	1,135,173.09	1,135,173.09	28.4%	2,864,826.91	71.6%
I		11	01	0075		2	7	2	4	01	Infraestructura Terrestre y Obras Anexas	2601	40	9992	112	0.00	4,000,000.00	4,000,000.00	0.00	1,135,173.09	1,135,173.09	28.38%	2,864,826.91	71.62%
I		11	01	0086							CONSTRUCCION ACERAS Y CONTENES NUEVO REN					0.00	3,600,000.00	3,600,000.00	0.00	0.00	0.00	0.0%	3,600,000.00	100.0%
I		11	01	0086		2	7	2	4	01	Infraestructura Terrestre y Obras Anexas	2601	30	9998	102	0.00	3,600,000.00	3,600,000.00	0.00	0.00	0.00	0.00%	3,600,000.00	100.00%
I		11	01	0087							CONSTRUCCION ACERAS Y CONTENES LA SEIBIT					0.00	3,000,000.00	3,000,000.00	0.00	0.00	0.00	0.0%	3,000,000.00	100.0%
I		11	01	0087		2	7	2	4	01	Infraestructura Terrestre y Obras Anexas	2601	30	9998	102	0.00	3,000,000.00	3,000,000.00	0.00	0.00	0.00	0.00%	3,000,000.00	100.00%
I		11	01	0088							CONSTRUCCION ACERAS Y CONTENES SAN MARTI					0.00	2,300,000.00	2,300,000.00	0.00	0.00	0.00	0.0%	2,300,000.00	100.0%
I		11	01	0088		2	7	2	4	01	Infraestructura Terrestre y Obras Anexas	2601	30	9998	102	0.00	2,300,000.00	2,300,000.00	0.00	0.00	0.00	0.00%	2,300,000.00	100.00%
I		11	01	0089							CONSTRUCCION ACERAS Y CONTENES VISTA DEL					0.00	3,000,000.00	3,000,000.00	0.00	0.00	0.00	0.0%	3,000,000.00	100.0%
I		11	01	0089		2	7	2	4	01	Infraestructura Terrestre y Obras Anexas	2601	30	9998	102	0.00	3,000,000.00	3,000,000.00	0.00	0.00	0.00	0.00%	3,000,000.00	100.00%
I		11	01	0091							CONSTRUCCION ACERAS Y CONTENES LOS MAEST					0.00	3,000,000.00	3,000,000.00	0.00	0.00	0.00	0.0%	3,000,000.00	100.0%
I		11	01	0091		2	7	2	4	01	Infraestructura Terrestre y Obras Anexas	2601	30	9998	102	0.00	3,000,000.00	3,000,000.00	0.00	0.00	0.00	0.00%	3,000,000.00	100.00%
I		11	01	0092							CONSTRUCCION ACERAS Y CONTENES LA PRIMAV					0.00	3,000,000.00	3,000,000.00	0.00	0.00	0.00	0.0%	3,000,000.00	100.0%
I		11	01	0092		2	7	2	4	01	Infraestructura Terrestre y Obras Anexas	2601	30	9998	102	0.00	3,000,000.00	3,000,000.00	0.00	0.00	0.00	0.00%	3,000,000.00	100.00%
I		11	01	0094							CONSTRUCCION ACERAS Y CONTENES DENTRO DE					0.00	1,000,000.00	1,000,000.00	0.00	0.00	0.00	0.0%	1,000,000.00	100.0%
I		11	01	0094		2	7	2	4	01	Infraestructura Terrestre y Obras Anexas	2601	30	9998	102	0.00	1,000,000.00	1,000,000.00	0.00	0.00	0.00	0.00%	1,000,000.00	100.00%
I		11	01	0095							CONSTRUCCION ACERAS Y CONTENES LA UNION					0.00	3,000,000.00	3,000,000.00	0.00	0.00	0.00	0.0%	3,000,000.00	100.0%
I		11	01	0095		2	7	2	4	01	Infraestructura Terrestre y Obras Anexas	2601	30	9998	102	0.00	3,000,000.00	3,000,000.00	0.00	0.00	0.00	0.00%	3,000,000.00	100.00%

MINISTERIO DE HACIENDA
DIRECCION GENERAL DE PRESUPUESTO
EJECUCION TRIMESTRAL DE LOS GASTOS Y APLICACIONES FINANCIERAS POR DESTINO DE FONDOS Y ESTRUCTURA PROGRAMATICA
CORRESPONDIENTE AL TERCER TRIMESTRE: JULIO/SEPTIEMBRE DE 2024

CODIGO DEL CAPITULO

DENOMINACION

Destino de Fondos	Estructura Programática					Clasificador del Gasto						Función	Fuente de Financie.	Fuente Específica	Organismo Financ. Clasificador	Presupuesto			Devengado				Balance Disponible	% Balance Disponible
	Partidas No Asign. Prog.	Prog.	Proy.	Act. Obra	Código SNIP	Tipo	Obj.	Clas.	Subccla.	Aux.	Denominación del Gasto					Original	Modificaciones	Vigentes	Acumulado Anterior	Trimestre	A la Fecha	% Devengado a la Fecha		
1	2	3	4	5	6	7	8	9	10	11	12	13	14	15	16	17	18	19 = 17 + 0 - 18	20	21	22 = 20 + 21	23 = 22 / 19	24 = 19 - 22	25 = 24 / 19
I		11	01	0098							CONSTRUCCION DE ACERAS Y CONTENES SECTOR					0.00	0.00	0.00	0.00	0.00	0.00	nan%	0.00	nan%
I		11	01	0098		2	7	2	4	01	Infraestructura Terrestre y Obras Anexas	2601	30	9998	102	0.00	0.00	0.00	0.00	0.00	0.00	nan%	0.00	nan%
I		11	02	0053							RELLENO DE CALLE PARA LA CONST. DE ACERA					0.00	3,000,000.00	3,000,000.00	0.00	0.00	0.00	0.0%	3,000,000.00	100.0%
I		11	02	0053		2	7	2	4	01	Infraestructura Terrestre y Obras Anexas	2601	20	1955	100	0.00	3,000,000.00	3,000,000.00	0.00	0.00	0.00	0.0%	3,000,000.00	100.0%
I		11	02	0054							RELLENO DE CALLE PARA LA CONST. DE ACERA					0.00	3,000,000.00	3,000,000.00	0.00	0.00	0.00	0.0%	3,000,000.00	100.0%
I		11	02	0054		2	7	2	4	01	Infraestructura Terrestre y Obras Anexas	2601	30	9998	102	0.00	1,000,000.00	1,000,000.00	0.00	0.00	0.00	0.0%	1,000,000.00	100.0%
I		11	02	0054		2	7	2	4	01	Infraestructura Terrestre y Obras Anexas	2601	40	9992	112	0.00	2,000,000.00	2,000,000.00	0.00	0.00	0.00	0.0%	2,000,000.00	100.0%
I		11	02	0056							RELLENO DE CALLE PARA LA CONST. DE ACERA					0.00	0.00	0.00	0.00	0.00	0.00	nan%	0.00	nan%
I		11	02	0056		2	7	2	4	01	Infraestructura Terrestre y Obras Anexas	2601	20	1955	100	0.00	0.00	0.00	0.00	0.00	0.00	nan%	0.00	nan%
I		11	02	0057							REACONDICIONAMIENTO VIAS DE ACCESO PEATO					0.00	3,000,000.00	3,000,000.00	0.00	0.00	0.00	0.0%	3,000,000.00	100.0%
I		11	02	0057		2	7	2	4	01	Infraestructura Terrestre y Obras Anexas	2601	30	9998	102	0.00	3,000,000.00	3,000,000.00	0.00	0.00	0.00	0.0%	3,000,000.00	100.0%
I		11	02	0059							RELLENO ACERAS Y CONTENES, SECTOR NUEVO					0.00	3,000,000.00	3,000,000.00	0.00	0.00	0.00	0.0%	3,000,000.00	100.0%
I		11	02	0059		2	7	2	4	01	Infraestructura Terrestre y Obras Anexas	2601	20	1955	100	0.00	3,000,000.00	3,000,000.00	0.00	0.00	0.00	0.0%	3,000,000.00	100.0%
I		11	03	0054							CONSTRUCCION CAMPO DE FUTBOL CENTRO OLIM					0.00	7,000,000.00	7,000,000.00	0.00	0.00	0.00	0.0%	7,000,000.00	100.0%
I		11	03	0054		2	7	1	2	01	Obras para edificación no residencial	4202	30	9998	102	0.00	7,000,000.00	7,000,000.00	0.00	0.00	0.00	0.0%	7,000,000.00	100.0%
I		11	03	0055							CONSTRUCCION VERJA DEL PLAY EN CASTILLO					0.00	3,116,983.12	3,116,983.12	0.00	0.00	0.00	0.0%	3,116,983.12	100.0%
I		11	03	0055		2	7	1	2	01	Obras para edificación no residencial	4202	30	9998	102	0.00	3,116,983.12	3,116,983.12	0.00	0.00	0.00	0.0%	3,116,983.12	100.0%
I		11	04	0051							ACOND. PLAY VISTA DEL VALLE					3,000,000.00	0.00	3,000,000.00	378,653.38	0.00	378,653.38	12.6%	2,621,346.62	87.4%
I		11	04	0051		2	7	2	7	01	Obras urbanísticas	4302	40	9992	112	3,000,000.00	0.00	3,000,000.00	378,653.38	0.00	378,653.38	12.62%	2,621,346.62	87.38%
I		11	04	0053							REACONDICIONAMIENTO TERRENO PLAY DE SABA					0.00	2,320,600.00	2,320,600.00	0.00	0.00	0.00	0.0%	2,320,600.00	100.0%
I		11	04	0053		2	7	1	2	01	Obras para edificación no residencial	4202	30	9998	102	0.00	2,320,600.00	2,320,600.00	0.00	0.00	0.00	0.0%	2,320,600.00	100.0%
I		11	05	0051							CONSTRUCCION DE PARQUE MAGUACA					0.00	3,000,000.00	3,000,000.00	0.00	0.00	0.00	0.0%	3,000,000.00	100.0%
I		11	05	0051		2	7	2	7	01	Obras urbanísticas	4302	30	9998	102	0.00	3,000,000.00	3,000,000.00	0.00	0.00	0.00	0.0%	3,000,000.00	100.0%
I		11	06	0051							REMOZAMIENTO PARQUE SECTOR LA ESPERANZA					5,000,000.00	0.00	5,000,000.00	1,030,595.12	0.00	1,030,595.12	20.6%	3,969,404.88	79.4%
I		11	06	0051		2	7	2	7	01	Obras urbanísticas	4302	40	9992	112	5,000,000.00	0.00	5,000,000.00	1,030,595.12	0.00	1,030,595.12	20.61%	3,969,404.88	79.39%
I		11	07	0051							CONST. CASA CLUB LOS MINEROS					3,000,000.00	0.00	3,000,000.00	0.00	0.00	0.00	0.0%	3,000,000.00	100.0%
I		11	07	0051		2	7	1	2	01	Obras para edificación no residencial	4102	40	9992	112	3,000,000.00	0.00	3,000,000.00	0.00	0.00	0.00	0.0%	3,000,000.00	100.0%
I		11	07	0054							CONSTRUCCION CLUB LA UNION DE JUNTAS DE					0.00	0.00	0.00	0.00	0.00	0.00	nan%	0.00	nan%
I		11	07	0054		2	7	1	2	01	Obras para edificación no residencial	4102	30	9998	102	0.00	0.00	0.00	0.00	0.00	0.00	nan%	0.00	nan%

MINISTERIO DE HACIENDA
DIRECCION GENERAL DE PRESUPUESTO
EJECUCION TRIMESTRAL DE LOS GASTOS Y APLICACIONES FINANCIERAS POR DESTINO DE FONDOS Y ESTRUCTURA PROGRAMATICA
CORRESPONDIENTE AL TERCER TRIMESTRE: JULIO/SEPTIEMBRE DE 2024

CODIGO DEL CAPITULO 7020

DENOMINACION AYUNTAMIENTO DE COTUI

Destino de Fondos	Estructura Programática					Clasificador del Gasto						Presupuesto			Devengado				Balance Disponible	% Balance Disponible				
	Partidas No Asign. Proj.	Prog.	Proy.	Azi/Obra	Código SNP	Tipo	Obj.	Cta.	Subcla.	Aux.	Denominación del Gasto	Función	Fuente de Financ.	Fuente Específica	Organismo Financ.	Original	Modificaciones	Vigente			Acumulado Anterior	Trimestre	A la Fecha	% Devengado a la Fecha
1	2	3	4	5	6	7	8	9	10	11	12	13	14	15	16	17	18	19 = 17 + 0 - 18	20	21	22 = 20 + 21	23 = 22 / 19	24 = 19 - 22	25 = 24 / 19
I		11	07	0055							2da. ETAPA DE CONSTRUCCION DE SANTUARIO					0.00	3,000,000.00	3,000,000.00	0.00	0.00	0.00	0.0%	3,000,000.00	100.0%
I		11	07	0055		2	7	1	2	01	Obras para edificación no residencial	4305	30	9998	102	0.00	3,000,000.00	3,000,000.00	0.00	0.00	0.00	0.00%	3,000,000.00	100.00%
I		11	15	0051							CONSTRUCCION 2da ETAPA CEMENTERIO ETERNO					0.00	10,000,000.00	10,000,000.00	0.00	0.00	0.00	0.0%	10,000,000.00	100.0%
I		11	15	0051		2	7	2	8	01	Obras en cementerios	3101	30	9998	102	0.00	10,000,000.00	10,000,000.00	0.00	0.00	0.00	0.00%	10,000,000.00	100.00%
I		11	17	0051							CONST. MERCADO MUNICIPAL					0.00	22,969,765.07	22,969,765.07	9,651,970.02	0.00	9,651,970.02	42.0%	13,317,795.05	58.0%
I		11	17	0051		2	7	1	3	01	Obras para edificación de otras estructuras	2101	30	9998	121	0.00	22,969,765.07	22,969,765.07	9,651,970.02	0.00	9,651,970.02	42.02%	13,317,795.05	57.98%
I		11	21	0053							CONTRUCCION MATADERO 1ra ETAPA					0.00	4,000,000.00	4,000,000.00	0.00	0.00	0.00	0.0%	4,000,000.00	100.0%
I		11	21	0053		2	7	2	1	01	Obras hidráulicas y sanitarias	3202	30	9998	102	0.00	4,000,000.00	4,000,000.00	0.00	0.00	0.00	0.00%	4,000,000.00	100.00%
I		11	22	0051							REPARACION DE ACCESO Y ACONDICIONAMIENTO					0.00	8,000,000.00	8,000,000.00	0.00	1,798,982.81	1,798,982.81	22.5%	6,201,017.19	77.5%
I		11	22	0051		2	7	2	1	01	Obras hidráulicas y sanitarias	3103	30	9998	102	0.00	8,000,000.00	8,000,000.00	0.00	1,798,982.81	1,798,982.81	22.49%	6,201,017.19	77.51%
I		11	22	0052							MANTENIMIENTO DE VERTEDERO					0.00	0.00	0.00	0.00	0.00	0.00	nan%	0.00	nan%
I		11	22	0052		2	7	2	1	01	Obras hidráulicas y sanitarias	3202	20	1955	100	0.00	0.00	0.00	0.00	0.00	0.00	nan%	0.00	nan%
I		11	24	0052							CONST. HOYO DE TOLA 2DA ETAPA					5,000,000.00	0.00	5,000,000.00	2,455,608.23	1,460,464.12	3,916,070.35	78.3%	1,083,929.65	21.7%
I		11	24	0052		2	7	2	1	01	Obras hidráulicas y sanitarias	3103	40	9992	112	5,000,000.00	0.00	5,000,000.00	2,455,608.23	1,460,464.12	3,916,070.35	78.32%	1,083,929.65	21.68%
I		11	25	0051							ACONDIC. CA?ADA LA LIBRADA					10,000,000.00	0.00	10,000,000.00	1,733,320.99	1,951,556.24	3,684,877.23	36.8%	6,315,122.77	63.2%
I		11	25	0051		2	7	2	1	01	Obras hidráulicas y sanitarias	3103	30	9995	102	129,189.57	0.00	129,189.57	0.00	0.00	0.00	0.00%	129,189.57	100.00%
I		11	25	0051		2	7	2	1	01	Obras hidráulicas y sanitarias	3103	40	9992	112	9,870,810.43	0.00	9,870,810.43	1,733,320.99	1,951,556.24	3,684,877.23	37.33%	6,185,933.20	62.67%
I		11	25	0054							SANEAMIENTO DE CA?ADA EN EL SECTOR CUES					0.00	3,000,000.00	3,000,000.00	0.00	0.00	0.00	0.0%	3,000,000.00	100.0%
I		11	25	0054		2	7	2	1	01	Obras hidráulicas y sanitarias	3103	30	9998	102	0.00	3,000,000.00	3,000,000.00	0.00	0.00	0.00	0.00%	3,000,000.00	100.00%
I		12									GESTIÓN Y ADMINISTRACIÓN DE SERVICIOS PÚ					2,000,000.00	2,000,000.00	4,000,000.00	457,034.84	1,131,469.91	1,588,504.75	39.7%	2,411,495.25	60.3%
I		12	00	0002							ORNATO Y SANEAMIENTO DE CALLES, PLAZAS Y	228				0.00	0.00	0.00	0.00	0.00	0.00	nan%	0.00	nan%
I		12	00	0002		2	2	7	1	07	Servicios de pintura y derivados con fines de higiene y emb	8299	10	0100	100	0.00	0.00	0.00	0.00	0.00	0.00	nan%	0.00	nan%
I		12	00	0003							MANEJO DE RESIDUOS SÓLIDOS	228				2,000,000.00	2,000,000.00	4,000,000.00	457,034.84	1,131,469.91	1,588,504.75	39.7%	2,411,495.25	60.3%
I		12	00	0003		2	2	1	8	01	Recolección de residuos sólidos	3202	30	9998	102	0.00	2,000,000.00	2,000,000.00	0.00	609,709.75	609,709.75	30.49%	1,390,290.25	69.51%
I		12	00	0003		2	3	9	9	01	Productos y Útiles Varios n.l.p	3202	40	9992	112	2,000,000.00	0.00	2,000,000.00	457,034.84	521,760.16	978,795.00	48.94%	1,021,205.00	51.06%
I	96										DEUDA PUBLICA Y OTRAS OPERACIONES FINANC					2,500,000.00	-500,000.00	2,000,000.00	979,235.19	0.00	979,235.19	49.0%	1,020,764.81	51.0%
I	96		00	0001							DEUDA PUBLICA Y OTRAS OPERACIONES FINANC	442				2,500,000.00	-500,000.00	2,000,000.00	979,235.19	0.00	979,235.19	49.0%	1,020,764.81	51.0%
I	96		00	0001		4	2	1	1	01	Disminución de cuentas por pagar de corto plazo internas	0000	20	1955	100	2,500,000.00	-500,000.00	2,000,000.00	979,235.19	0.00	979,235.19	48.96%	1,020,764.81	51.04%


MINISTERIO DE HACIENDA
DIRECCION GENERAL DE PRESUPUESTO
EJECUCION TRIMESTRAL DE LOS GASTOS Y APLICACIONES FINANCIERAS POR DESTINO DE FONDOS Y ESTRUCTURA PROGRAMATICA
CORRESPONDIENTE AL TERCER TRIMESTRE: JULIO/SEPTIEMBRE DE 2024

CODIGO DEL CAPITULO

DENOMINACION

Destino de Fondos	Estructura Programatica					Clasificador del Gasto						Presupuesto			Devengado			Balance Disponible	% Balance Disponible					
	Partidas No Asign. Prog.	Prog.	Proy.	Act/Obra	Codigo SNIP	Tipo	Obj.	Clas.	Subclase	Aux.	Denominación del Gasto	Función	Fuente de Financ.	Fuente Especifica	Organismo Financiador	Original	Modificaciones			Vigente	Acumulado Anterior	Trimestre	A la Fecha	% Devengado a la Fecha
1	2	3	4	5	6	7	8	9	10	11	12	13	14	15	16	17	18	19 = 17 + 0 - 18	20	21	22 = 20 + 21	23 = 22 / 19	24 = 19 - 22	25 = 24 / 19
TOTAL CUENTA INVERSION																131,537,049.14	161,361,688.31	292,898,737.45	38,735,035.29	72,400,348.58	111,135,383.87	37.9%	181,763,353.58	62.1%

Preparado por 

Revisado por 

Aprobado por 



MINISTERIO DE HACIENDA
DIRECCION GENERAL DE PRESUPUESTO
EJECUCION TRIMESTRAL DE LOS GASTOS Y APLICACIONES FINANCIERAS POR DESTINO DE FONDOS Y ESTRUCTURA PROGRAMATICA
CORRESPONDIENTE AL TERCER TRIMESTRE: JULIO/SEPTIEMBRE DE 2024

CODIGO DEL CAPITULO 7020

DENOMINACION AYUNTAMIENTO DE COTUI

Destino de Fondos	Estructura Programatica				Clasificador del Gasto							Función	Fuente de Financ.	Fuente Especifica	Organismo Financ.	Presupuesto			Devengado			Balance Disponible	% Balance Disponible	
	Partidas No Asign. Prop	Prog.	Proy.	Act/Obra	Codigo SNIP	Tipo	Obj.	Cta.	Subcta.	Aux.	Denominación del Gasto					Original	Modificaciones	Vigente	Acumulado Anterior	Trimestre	A la Fecha			% Devengado a la Fecha
1	2	3	4	5	6	7	8	9	10	11	12	13	14	15	16	17	18	19 = 17 + 0 - 18	20	21	22 = 20 + 21	23 = 22 / 19	24 = 19 - 22	25 = 24 / 19
E		01									NORMAS, POLÍTICAS Y ADMINISTRACIÓN MUNIC					12,000.00	763,800.00	775,800.00	1,180.74	1,326.74	2,507.48	0.3%	773,292.52	99.7%
E		01	00	0004							SERVICIOS ADMINISTRATIVOS Y FINANCIEROS	111				12,000.00	763,800.00	775,800.00	1,180.74	1,326.74	2,507.48	0.3%	773,292.52	99.7%
E		01	00	0004		2	2	8	2	01	Comisiones y gastos bancarios	1102	20	1955	100	12,000.00	0.00	12,000.00	1,180.74	776.74	1,957.48	16.31%	10,042.52	83.69%
E		01	00	0004		2	2	8	2	01	Comisiones y gastos bancarios	1102	30	9995	102	0.00	193,800.00	193,800.00	0.00	550.00	550.00	0.28%	193,250.00	99.72%
E		01	00	0004		2	2	8	2	01	Comisiones y gastos bancarios	1102	30	9998	102	0.00	570,000.00	570,000.00	0.00	0.00	0.00	0.00%	570,000.00	100.00%
E		14									GESTIÓN Y ADMINISTRACIÓN DE SOCIALES					2,526,765.50	161,335.43	2,688,100.93	1,282,551.86	657,759.32	1,940,311.18	72.2%	747,789.75	27.8%
E		14	00	0001							ASISTENCIA SOCIAL	224				2,526,765.50	161,335.43	2,688,100.93	1,282,551.86	657,759.32	1,940,311.18	72.2%	747,789.75	27.8%
E		14	00	0001		2	4	1	2	02	Ayudas y donaciones ocasionales a hogares y personas	4510	20	1955	100	1,083,765.50	161,335.43	1,245,100.93	593,551.86	295,259.32	888,811.18	79.42%	255,289.75	20.56%
E		14	00	0001		2	4	1	2	02	Ayudas y donaciones ocasionales a hogares y personas	4510	40	9992	112	1,443,000.00	0.00	1,443,000.00	589,000.00	362,500.00	951,500.00	65.94%	491,500.00	34.06%
E		15									FOMENTO DE LA CULTURA, DEPORTE Y RECREAC					1,232,092.99	1,600,000.00	2,832,092.99	487,996.81	896,152.48	1,484,149.09	52.4%	1,347,943.80	47.6%
E		15	00	0001							FOMENTO DE LA CULTURA Y EL ARTE	222				1,232,092.99	1,600,000.00	2,832,092.99	487,996.81	896,152.48	1,484,149.09	52.4%	1,347,943.80	47.6%
E		15	00	0001		2	1	1	1	01	Sueldos fijos	4303	20	1955	100	672,000.00	600,000.00	1,272,000.00	131,400.00	903,842.85	1,035,242.85	81.39%	236,757.15	18.61%
E		15	00	0001		2	1	1	1	01	Sueldos fijos	4303	30	9998	102	0.00	0.00	0.00	0.00	0.00	0.00	nan%	0.00	nan%
E		15	00	0001		2	1	1	4	01	Sueldo anual no.13	4303	20	1955	100	56,000.00	0.00	56,000.00	5,000.00	46,613.13	51,613.13	92.17%	4,386.87	7.83%
E		15	00	0001		2	1	5	1	01	Contribuciones al seguro de salud	4303	20	1955	100	47,711.99	0.00	47,711.99	0.00	4,833.90	4,833.90	10.13%	42,878.09	89.87%
E		15	00	0001		2	1	5	2	01	Contribuciones al seguro de pensiones	4303	20	1955	100	47,645.00	0.00	47,645.00	0.00	3,290.10	3,290.10	6.91%	44,354.90	93.09%
E		15	00	0001		2	1	5	3	01	Contribuciones al seguro de riesgo laboral	4303	20	1955	100	8,736.00	0.00	8,736.00	0.00	396.00	396.00	4.53%	8,340.00	95.47%
E		15	00	0001		2	2	8	6	01	Eventos generales	4303	20	1955	100	300,000.00	-200,000.00	100,000.00	0.00	0.00	0.00	0.00%	100,000.00	100.00%
E		15	00	0001		2	4	1	3	01	Premios literarios, deportivos y culturales	4303	20	1955	100	100,000.00	0.00	100,000.00	0.00	37,176.50	37,176.50	37.18%	62,823.50	62.82%
E		15	00	0001		2	4	1	4	01	Becas Nacionales	4303	30	9998	102	0.00	1,200,000.00	1,200,000.00	351,596.61	0.00	351,596.61	29.30%	848,403.39	70.70%
E		16									PROMOCIÓN Y PARTICIPACION COMUNITARIA					2,500,000.00	-400,000.00	2,100,000.00	246,363.54	636,000.00	882,363.54	42.0%	1,217,636.46	58.0%
E		16	00	0001							FOMENTO, COORDINACIÓN Y REGISTRO DE LAS					2,500,000.00	-400,000.00	2,100,000.00	246,363.54	636,000.00	882,363.54	42.0%	1,217,636.46	58.0%
E		16	00	0001		2	2	8	4	01	Servicios funerarios y gastos conexos	4102	20	1955	100	150,000.00	0.00	150,000.00	0.00	38,000.00	38,000.00	25.33%	112,000.00	74.67%
E		16	00	0001		2	3	1	1	01	Alimentos y bebidas para personas	4102	20	1955	100	700,000.00	-400,000.00	300,000.00	28,864.34	0.00	28,864.34	9.62%	271,135.66	90.38%
E		16	00	0001		2	3	4	1	01	Productos medicinales	4102	20	1955	100	50,000.00	0.00	50,000.00	0.00	0.00	0.00	0.00%	50,000.00	100.00%
E		16	00	0001		2	3	7	1	01	Gasolina	4102	20	1955	100	50,000.00	0.00	50,000.00	0.00	0.00	0.00	0.00%	50,000.00	100.00%
E		16	00	0001		2	4	1	2	01	Ayudas y donaciones programadas a hogares y personas	4102	20	1955	100	1,500,000.00	0.00	1,500,000.00	217,499.20	598,000.00	815,499.20	54.37%	684,500.80	45.63%
E		16	00	0001		2	4	1	4	01	Becas Nacionales	4102	20	1955	100	50,000.00	0.00	50,000.00	0.00	0.00	0.00	0.00%	50,000.00	100.00%
E		16	00	0001		2	4	1	4	01	Becas Nacionales	4102	40	9992	112	0.00	0.00	0.00	0.00	0.00	0.00	nan%	0.00	nan%
E		96									DEUDA PUBLICA Y OTRAS OPERACIONES FINANC					50,000.00	0.00	50,000.00	0.00	0.00	0.00	nan%	50,000.00	58.0%
E		96	00	0001							DEUDA PUBLICA Y OTRAS OPERACIONES FINANC	442				50,000.00	0.00	50,000.00	0.00	0.00	0.00	0.0%	50,000.00	100.0%
E		96	00	0001		4	2	1	1	01	Disminución de cuentas por pagar de corto plazo intemas	0000	20	1955	100	50,000.00	0.00	50,000.00	0.00	0.00	0.00	0.00%	50,000.00	100.00%

MINISTERIO DE HACIENDA
DIRECCION GENERAL DE PRESUPUESTO
EJECUCION TRIMESTRAL DE LOS GASTOS Y APLICACIONES FINANCIERAS POR DESTINO DE FONDOS Y ESTRUCTURA PROGRAMATICA
CORRESPONDIENTE AL TERCER TRIMESTRE: JULIO/SEPTIEMBRE DE 2024

CODIGO DEL CAPITULO

DENOMINACION

Destino de Fondos	Estructura Programática					Clasificador del Gasto						Presupuesto			Devengado				Balance Disponible	% Balance Disponible				
	Partidas No Asign. Prog.	Prog.	Proy.	Act/Obra	Código SNIP	Tipo	Obj.	Clas.	Subcta	Aux.	Denominación del Gasto	Función	Fuente de Financ.	Fuente Específica	Organismo Financ.	Original	Modificaciones	Vigente			Acumulado Anterior	Trimestre	A la Fecha	% Devengado a la Fecha
1	2	3	4	5	6	7	8	9	10	11	12	13	14	15	16	17	18	19 = 17 + 18	20	21	22 = 20 + 21	23 = 22 / 19	24 = 19 - 22	25 = 24 / 19
E	98										ADM. DE CONTRIBUCIONES ESPECIALES (TRANS					0.00	1,000,000.00	1,000,000.00	0.00	0.00	0.00	0.0%	1,000,000.00	100.0%
E	98		00	0000							ADM. DE CONTRIBUCIONES ESPECIALES (TRANS					0.00	1,000,000.00	1,000,000.00	0.00	0.00	0.00	0.0%	1,000,000.00	100.0%
E	98		00	0000		2	4	6	1	01	Subvenciones a empresas del Sector Privado	4510	30	9998	102	0.00	1,000,000.00	1,000,000.00	0.00	0.00	0.00	0.00%	1,000,000.00	100.00%
TOTAL CUENTA EDUCACION , SALUD Y GENERO																6,320,858.49	3,125,135.43	9,445,993.92	2,018,092.75	2,291,238.54	4,309,331.29	45.6%	5,136,662.63	54.4%
TOTAL RD\$																238,175,272.79	177,438,719.70	415,613,992.49	79,210,976.31	92,232,480.02	171,443,456.33	41.3%	244,170,536.16	58.7%

[Firma]
Preparado por



1- Contraloría General de la República, 2- Cámara de Cuentas, 3- Comisión de Fiscalización y Control, 4- Ayuntamiento Municipal, 5- Dirección General de Presupuesto (DIGEPRES), 6- Dirección General de Contabilidad Gubernamental (DIGECOG).

