

MINISTERIO DE HACIENDA
DIRECCION GENERAL DE PRESUPUESTO
EJECUCIÓN TRIMESTRAL DE LOS GASTOS Y APLICACIONES FINANCIERAS POR DESTINO DE FONDOS Y ESTRUCTURA PROGRAMATICA
CORRESPONDIENTE AL TERCER TRIMESTRE DEL AÑO 2024

Código del Capítulo: **7336**

Denominación: **Junta de Distrito Municipal de La Jaqua**

Destino de Fondos	Estructura Programática					SNIP	Clasificador del Gasto					Función	Fuente Financiamiento	Fuente Especifica	Organismo Financiador	Presupuesto			Devengado				Balance Disponible	% Balance Disponible
	Partidas no Asig. a Prog.	Programa	Proyecto	Actividad/Obra			Tipo	Objeto	Cuenta	Subcuenta	Auxiliar					Denominación del Gasto	Original	Modificaciones	Vigente	Acumulado Anterior	Trimestre	A la Fecha		
1	2	3	4	5	6	7	8	9	10	11	12	13	14	15	16	17	18	19 = 17 +/- 18	20	21	22 = 20 + 21	23 = 22 ÷ 19	24 = 19 - 22	25 = 24 ÷ 19
1.1											Gastos de Personal					3,743,750.00	229,100.79	3,972,850.79	1,813,641.74	822,000.00	2,635,641.74	66.34	1,337,209.05	33.66
1.1						2					CLASIFICADOR DEL GASTO					3,743,750.00	229,100.79	3,972,850.79	1,813,641.74	822,000.00	2,635,641.74	66.34	1,337,209.05	33.66
1.1		01									Normas, Políticas y Administración Municipal					3,333,309.00	0.00	3,333,309.00	1,458,391.74	720,000.00	2,178,391.74	65.35	1,154,917.26	34.65
1.1		01	00	0001							Normas y Seguimientos					819,000.00	0.00	819,000.00	462,761.56	189,000.00	651,761.56	79.58	167,238.44	20.42
1.1		01	00	0001		2	1				REMUNERACIONES Y CONTRIBUCIONES					819,000.00	0.00	819,000.00	462,761.56	189,000.00	651,761.56	79.58	167,238.44	20.42
1.1		01	00	0001		2	1	1			REMUNERACIONES					819,000.00	0.00	819,000.00	462,761.56	189,000.00	651,761.56	79.58	167,238.44	20.42
1.1		01	00	0001		2	1	1	1	01	Sueldos fijos	1101	20	1955	100	756,000.00	0.00	756,000.00	462,761.56	189,000.00	651,761.56	86.21	104,238.44	13.79
1.1		01	00	0001		2	1	1	4	01	Sueldo Anual No. 13	1101	20	1955	100	63,000.00	0.00	63,000.00	0.00	0.00	0.00	0.00	63,000.00	100.00
1.1		01	00	0003							Administración Municipal					1,634,892.00	0.00	1,634,892.00	662,630.18	323,000.00	985,630.18	60.29	649,261.82	39.71
1.1		01	00	0003		2	1				REMUNERACIONES Y CONTRIBUCIONES					1,624,892.00	0.00	1,624,892.00	652,630.18	323,000.00	975,630.18	60.04	649,261.82	39.96
1.1		01	00	0003		2	1	1			REMUNERACIONES					1,317,000.00	0.00	1,317,000.00	495,130.18	262,500.00	757,630.18	57.53	559,369.82	42.47
1.1		01	00	0003		2	1	1	1	01	Sueldos fijos	1101	20	1955	100	1,212,000.00	0.00	1,212,000.00	495,130.18	262,500.00	757,630.18	62.51	454,369.82	37.49
1.1		01	00	0003		2	1	1	4	01	Sueldo Anual No. 13	1101	20	1955	100	101,000.00	0.00	101,000.00	0.00	0.00	0.00	0.00	101,000.00	100.00
1.1		01	00	0003		2	1	1	6	01	Vacaciones	1101	20	1955	100	4,000.00	0.00	4,000.00	0.00	0.00	0.00	0.00	4,000.00	100.00
1.1		01	00	0003		2	1	2			SOBRESUELDOS					44,693.00	0.00	44,693.00	18,000.00	3,000.00	21,000.00	46.99	23,693.00	53.01
1.1		01	00	0003		2	1	2	2	03	Pago de horas extraordinarias	1101	20	1955	100	44,693.00	0.00	44,693.00	18,000.00	3,000.00	21,000.00	46.99	23,693.00	53.01
1.1		01	00	0003		2	1	3			DIETAS Y GASTOS DE REPRESENTACION					200,000.00	0.00	200,000.00	139,500.00	57,500.00	197,000.00	98.50	3,000.00	1.50
1.1		01	00	0003		2	1	3	1	01	Dietas en el país	1101	20	1955	100	100,000.00	0.00	100,000.00	96,000.00	2,500.00	98,500.00	98.50	1,500.00	1.50
1.1		01	00	0003		2	1	3	2	01	Gastos de representación en el país	1101	20	1955	100	100,000.00	0.00	100,000.00	43,500.00	55,000.00	98,500.00	98.50	1,500.00	1.50
1.1		01	00	0003		2	1	5			CONTRIBUCIONES A LA SEGURIDAD SOCIAL					63,199.00	0.00	63,199.00	0.00	0.00	0.00	0.00	63,199.00	100.00

MINISTERIO DE HACIENDA
DIRECCION GENERAL DE PRESUPUESTO
EJECUCIÓN TRIMESTRAL DE LOS GASTOS Y APLICACIONES FINANCIERAS POR DESTINO DE FONDOS Y ESTRUCTURA PROGRAMATICA
CORRESPONDIENTE AL TERCER TRIMESTRE DEL AÑO 2024

Código del Capítulo: **7336**

Denominación: **Junta de Distrito Municipal de La Jagua**

Destino de Fondos	Estructura Programática					SNIP	Clasificador del Gasto					Función	Fuente Financiamiento	Fuente Especifica	Organismo Financiador	Presupuesto			Devengado				Balance Disponible	% Balance Disponible
	Partidas no Asig. a Prog.	Programa	Proyecto	Actividad/Obra			Tipo	Objeto	Cuenta	Subcuenta	Auxiliar					Denominación del Gasto	Original	Modificaciones	Vigente	Acumulado Anterior	Trimestre	A la Fecha		
1	2	3	4	5	6	7	8	9	10	11	12	13	14	15	16	17	18	19 = 17 +/- 18	20	21	22 = 20 + 21	23 = 22 ÷ 19	24 = 19 - 22	25 = 24 ÷ 19
1.1		01	00	0003		2	1	5	1	01	Contribuciones al seguro de salud	1101	20	1955	100	28,927.00	0.00	28,927.00	0.00	0.00	0.00	0.00	28,927.00	100.00
1.1		01	00	0003		2	1	5	2	01	Contribuciones al seguro de pensiones	1101	20	1955	100	28,968.00	0.00	28,968.00	0.00	0.00	0.00	0.00	28,968.00	100.00
1.1		01	00	0003		2	1	5	3	01	Contribuciones al seguro de riesgo laboral	1101	20	1955	100	5,304.00	0.00	5,304.00	0.00	0.00	0.00	0.00	5,304.00	100.00
1.1		01	00	0003		2	2				CONTRATACIÓN DE SERVICIOS					10,000.00	0.00	10,000.00	10,000.00	0.00	10,000.00	100.00	0.00	0.00
1.1		01	00	0003		2	2	8			OTROS SERVICIOS NO INCLUIDOS EN CONCEPTOS ANTERIORES					10,000.00	0.00	10,000.00	10,000.00	0.00	10,000.00	100.00	0.00	0.00
1.1		01	00	0003		2	2	8	7	06	Otros servicios técnicos profesionales	1101	20	1955	100	10,000.00	0.00	10,000.00	10,000.00	0.00	10,000.00	100.00	0.00	0.00
1.1		01	00	0004							Servicios Administrativos y Financieros					879,417.00	0.00	879,417.00	333,000.00	208,000.00	541,000.00	61.52	338,417.00	38.48
1.1		01	00	0004		2	1				REMUNERACIONES Y CONTRIBUCIONES					854,417.00	0.00	854,417.00	333,000.00	208,000.00	541,000.00	63.32	313,417.00	36.68
1.1		01	00	0004		2	1	1			REMUNERACIONES					695,500.00	0.00	695,500.00	303,000.00	151,500.00	454,500.00	65.35	241,000.00	34.65
1.1		01	00	0004		2	1	1	1	01	Sueldos fijos	1102	20	1955	100	642,000.00	0.00	642,000.00	303,000.00	151,500.00	454,500.00	70.79	187,500.00	29.21
1.1		01	00	0004		2	1	1	4	01	Sueldo Anual No. 13	1102	20	1955	100	53,500.00	0.00	53,500.00	0.00	0.00	0.00	0.00	53,500.00	100.00
1.1		01	00	0004		2	1	3			DIETAS Y GASTOS DE REPRESENTACION					92,000.00	0.00	92,000.00	30,000.00	56,500.00	86,500.00	94.02	5,500.00	5.98
1.1		01	00	0004		2	1	3	1	01	Dietas en el país	1102	20	1955	100	20,000.00	0.00	20,000.00	17,000.00	0.00	17,000.00	85.00	3,000.00	15.00
1.1		01	00	0004		2	1	3	2	01	Gastos de representación en el país	1102	20	1955	100	72,000.00	0.00	72,000.00	13,000.00	56,500.00	69,500.00	96.53	2,500.00	3.47
1.1		01	00	0004		2	1	5			CONTRIBUCIONES A LA SEGURIDAD SOCIAL					66,917.00	0.00	66,917.00	0.00	0.00	0.00	0.00	66,917.00	100.00
1.1		01	00	0004		2	1	5	1	01	Contribuciones al seguro de salud	1102	20	1955	100	30,629.00	0.00	30,629.00	0.00	0.00	0.00	0.00	30,629.00	100.00
1.1		01	00	0004		2	1	5	2	01	Contribuciones al seguro de pensiones	1102	20	1955	100	30,672.00	0.00	30,672.00	0.00	0.00	0.00	0.00	30,672.00	100.00
1.1		01	00	0004		2	1	5	3	01	Contribuciones al seguro de riesgo laboral	1102	20	1955	100	5,616.00	0.00	5,616.00	0.00	0.00	0.00	0.00	5,616.00	100.00
1.1		01	00	0004		2	2				CONTRATACIÓN DE SERVICIOS					25,000.00	0.00	25,000.00	0.00	0.00	0.00	0.00	25,000.00	100.00
1.1		01	00	0004		2	2	8			OTROS SERVICIOS NO INCLUIDOS EN CONCEPTOS ANTERIORES					25,000.00	0.00	25,000.00	0.00	0.00	0.00	0.00	25,000.00	100.00

MINISTERIO DE HACIENDA
DIRECCION GENERAL DE PRESUPUESTO
EJECUCIÓN TRIMESTRAL DE LOS GASTOS Y APLICACIONES FINANCIERAS POR DESTINO DE FONDOS Y ESTRUCTURA PROGRAMATICA
CORRESPONDIENTE AL TERCER TRIMESTRE DEL AÑO 2024

Código del Capítulo: 7336

Denominación: Junta de Distrito Municipal de La Jagua

Destino de Fondos	Estructura Programática					SNIP	Clasificador del Gasto					Denominación del Gasto	Función	Fuente Financiamiento	Fuente Especifica	Organismo Financiador	Presupuesto			Devengado				Balance Disponible	% Balance Disponible	
	Partidas no Asig. a Prog.	Programa	Proyecto	Actividad/Obra	Tipo		Objeto	Cuenta	Subcuenta	Auxiliar	Original						Modificaciones	Vigente	Acumulado Anterior	Trimestre	A la Fecha	% Devengado a la Fecha	24 = 19 - 22			25 = 24 ÷ 19
1.1	01	00	0004		2	2	8	2	01	Comisiones y gastos bancarios	1102	20	1955	100	25,000.00	0.00	25,000.00	0.00	0.00	0.00	0.00	0.00	25,000.00	100.00		
1.1		12								Gestión y Administración de Servicios Públicos					410,441.00	229,100.79	639,541.79	355,250.00	102,000.00	457,250.00	71.50	182,291.79	28.50			
1.1		12	00	0002						Ornato y Saneamiento de Calles, Plazas y Parques					299,000.00	79,100.79	378,100.79	180,250.00	81,000.00	261,250.00	69.10	116,850.79	30.90			
1.1		12	00	0002		2	1			REMUNERACIONES Y CONTRIBUCIONES					299,000.00	79,100.79	378,100.79	180,250.00	81,000.00	261,250.00	69.10	116,850.79	30.90			
1.1		12	00	0002		2	1	1		REMUNERACIONES					299,000.00	79,100.79	378,100.79	180,250.00	81,000.00	261,250.00	69.10	116,850.79	30.90			
1.1		12	00	0002		2	1	1	1	Remuneraciones al personal fijo					276,000.00	79,100.79	355,100.79	180,250.00	81,000.00	261,250.00	73.57	93,850.79	26.43			
1.1		12	00	0002		2	1	1	1	01 Sueldos fijos	3299	20	1955	100	276,000.00	0.00	276,000.00	180,250.00	81,000.00	261,250.00	94.66	14,750.00	5.34			
1.1		12	00	0002		2	1	1	1	01 Sueldos fijos	3299	30	9998	102	0.00	79,100.79	79,100.79	0.00	0.00	0.00	0.00	79,100.79	100.00			
1.1		12	00	0002		2	1	1	4	01 Sueldo Anual No. 13	3299	20	1955	100	23,000.00	0.00	23,000.00	0.00	0.00	0.00	0.00	23,000.00	100.00			
1.1		12	00	0003						Manejo de Residuos Sólidos					0.00	150,000.00	150,000.00	140,000.00	0.00	140,000.00	93.33	10,000.00	6.67			
1.1		12	00	0003		2	1			REMUNERACIONES Y CONTRIBUCIONES					0.00	150,000.00	150,000.00	140,000.00	0.00	140,000.00	93.33	10,000.00	6.67			
1.1		12	00	0003		2	1	1		REMUNERACIONES					0.00	150,000.00	150,000.00	140,000.00	0.00	140,000.00	93.33	10,000.00	6.67			
1.1		12	00	0003		2	1	1	1	01 Sueldos fijos	3202	30	9998	102	0.00	150,000.00	150,000.00	140,000.00	0.00	140,000.00	93.33	10,000.00	6.67			
1.1		12	00	0004						Supervisión y Administración de Cementerios					111,441.00	0.00	111,441.00	35,000.00	21,000.00	56,000.00	50.25	55,441.00	49.75			
1.1		12	00	0004		2	1			REMUNERACIONES Y CONTRIBUCIONES					111,441.00	0.00	111,441.00	35,000.00	21,000.00	56,000.00	50.25	55,441.00	49.75			
1.1		12	00	0004		2	1	1		REMUNERACIONES					97,500.00	0.00	97,500.00	35,000.00	21,000.00	56,000.00	57.44	41,500.00	42.56			
1.1		12	00	0004		2	1	1	1	01 Sueldos fijos	3101	20	1955	100	90,000.00	0.00	90,000.00	35,000.00	21,000.00	56,000.00	62.22	34,000.00	37.78			
1.1		12	00	0004		2	1	1	4	01 Sueldo Anual No. 13	3101	20	1955	100	7,500.00	0.00	7,500.00	0.00	0.00	0.00	0.00	7,500.00	100.00			
1.1		12	00	0004		2	1	5		CONTRIBUCIONES A LA SEGURIDAD SOCIAL					13,941.00	0.00	13,941.00	0.00	0.00	0.00	0.00	13,941.00	100.00			

MINISTERIO DE HACIENDA
DIRECCION GENERAL DE PRESUPUESTO
EJECUCIÓN TRIMESTRAL DE LOS GASTOS Y APLICACIONES FINANCIERAS POR DESTINO DE FONDOS Y ESTRUCTURA PROGRAMATICA
CORRESPONDIENTE AL TERCER TRIMESTRE DEL AÑO 2024

Código del Capítulo: 7336

Denominación: Junta de Distrito Municipal de La Jagua

Destino de Fondos	Estructura Programática					SNIP	Clasificador del Gasto					Denominación del Gasto	Función	Fuente Financiamiento	Fuente Especifica	Organismo Financiador	Presupuesto			Devengado				Balance Disponible	% Balance Disponible							
	1	2	3	4	5		7	8	9	10	11						12	13	14	15	16	17	18			19 = 17 +/- 18	20	21	22 = 20 + 21	23 = 22 ÷ 19	24 = 19 - 22	25 = 24 ÷ 19
1.1		12	00	0004		2	1	5	1	01	Contribuciones al seguro de salud	3101	20	1955	100	6,381.00	0.00	6,381.00	0.00	0.00	0.00	0.00	6,381.00	100.00								
1.1		12	00	0004		2	1	5	2	01	Contribuciones al seguro de pensiones	3101	20	1955	100	6,390.00	0.00	6,390.00	0.00	0.00	0.00	0.00	6,390.00	100.00								
1.1		12	00	0004		2	1	5	3	01	Contribuciones al seguro de riesgo laboral	3101	20	1955	100	1,170.00	0.00	1,170.00	0.00	0.00	0.00	0.00	1,170.00	100.00								

MINISTERIO DE HACIENDA
DIRECCION GENERAL DE PRESUPUESTO
EJECUCIÓN TRIMESTRAL DE LOS GASTOS Y APLICACIONES FINANCIERAS POR DESTINO DE FONDOS Y ESTRUCTURA PROGRAMATICA
CORRESPONDIENTE AL TERCER TRIMESTRE DEL AÑO 2024

Código del Capítulo: **7336**

Denominación: **Junta de Distrito Municipal de La Jagua**

Destino de Fondos	Estructura Programática					SNIP	Clasificador del Gasto					Denominación del Gasto	Función	Fuente Financiamiento	Fuente Especifica	Organismo Financiador	Presupuesto			Devengado				Balance Disponible	% Balance Disponible
	Partidas no Asig. a Prog.	Programa	Proyecto	Actividad/Obra	Tipo		Objeto	Cuenta	Subcuenta	Auxiliar	Original						Modificaciones	Vigente	Acumulado Anterior	Trimestre	A la Fecha	% Devengado a la Fecha			
																							20		
1	2	3	4	5	6	7	8	9	10	11	12	13	14	15	16	17	18	19 = 17 +/- 18	20	21	22 = 20 + 21	23 = 22 ÷ 19	24 = 19 - 22	25 = 24 ÷ 19	
1.2											Servicios Municipales					4,642,250.00	68,214.58	4,710,464.58	2,260,556.00	959,313.00	3,219,869.00	68.36	1,490,595.58	31.64	
1.2						2					CLASIFICADOR DEL GASTO					4,642,250.00	68,214.58	4,710,464.58	2,260,556.00	959,313.00	3,219,869.00	68.36	1,490,595.58	31.64	
1.2		01									Normas, Políticas y Administración Municipal					1,563,680.00	68,214.58	1,631,894.58	691,356.00	242,363.00	933,719.00	57.22	698,175.58	42.78	
1.2		01	00	0001							Normas y Seguimientos					114,000.00	0.00	114,000.00	0.00	9,000.00	9,000.00	7.89	105,000.00	92.11	
1.2		01	00	0001		2	1				REMUNERACIONES Y CONTRIBUCIONES					114,000.00	0.00	114,000.00	0.00	9,000.00	9,000.00	7.89	105,000.00	92.11	
1.2		01	00	0001		2	1	3			DIETAS Y GASTOS DE REPRESENTACION					114,000.00	0.00	114,000.00	0.00	9,000.00	9,000.00	7.89	105,000.00	92.11	
1.2		01	00	0001		2	1	3	2	01	Gastos de representación en el pais	1101	20	1955	100	114,000.00	0.00	114,000.00	0.00	9,000.00	9,000.00	7.89	105,000.00	92.11	
1.2		01	00	0003							Administración Municipal					1,307,729.00	68,214.58	1,375,943.58	691,356.00	204,363.00	895,719.00	65.10	480,224.58	34.90	
1.2		01	00	0003		2	1				REMUNERACIONES Y CONTRIBUCIONES					133,729.00	143,214.58	276,943.58	182,500.00	25,500.00	208,000.00	75.11	68,943.58	24.89	
1.2		01	00	0003		2	1	1			REMUNERACIONES					117,000.00	143,214.58	260,214.58	182,500.00	25,500.00	208,000.00	79.93	52,214.58	20.07	
1.2		01	00	0003		2	1	1	1	01	Sueldos fijos	1101	20	1955	100	108,000.00	0.00	108,000.00	60,500.00	25,500.00	86,000.00	79.63	22,000.00	20.37	
1.2		01	00	0003		2	1	1	2	06	Jornales	1101	30	9998	102	0.00	143,214.58	143,214.58	122,000.00	0.00	122,000.00	85.19	21,214.58	14.81	
1.2		01	00	0003		2	1	1	4	01	Sueldo Anual No. 13	1101	20	1955	100	9,000.00	0.00	9,000.00	0.00	0.00	0.00	0.00	9,000.00	100.00	
1.2		01	00	0003		2	1	5			CONTRIBUCIONES A LA SEGURIDAD SOCIAL					16,729.00	0.00	16,729.00	0.00	0.00	0.00	0.00	0.00	16,729.00	100.00
1.2		01	00	0003		2	1	5	1	01	Contribuciones al seguro de salud	1101	20	1955	100	7,657.00	0.00	7,657.00	0.00	0.00	0.00	0.00	0.00	7,657.00	100.00
1.2		01	00	0003		2	1	5	2	01	Contribuciones al seguro de pensiones	1101	20	1955	100	7,668.00	0.00	7,668.00	0.00	0.00	0.00	0.00	0.00	7,668.00	100.00
1.2		01	00	0003		2	1	5	3	01	Contribuciones al seguro de riesgo laboral	1101	20	1955	100	1,404.00	0.00	1,404.00	0.00	0.00	0.00	0.00	0.00	1,404.00	100.00
1.2		01	00	0003		2	2				CONTRATACIÓN DE SERVICIOS					481,000.00	-25,000.00	456,000.00	275,624.00	113,258.00	388,882.00	85.28	67,118.00	14.72	
1.2		01	00	0003		2	2	1			SERVICIOS BASICOS					24,000.00	0.00	24,000.00	10,009.00	6,123.00	16,132.00	67.22	7,868.00	32.78	
1.2		01	00	0003		2	2	1	5	01	Servicio de internet y televisión por cable	1101	20	1955	100	24,000.00	0.00	24,000.00	10,009.00	6,123.00	16,132.00	67.22	7,868.00	32.78	

MINISTERIO DE HACIENDA
DIRECCION GENERAL DE PRESUPUESTO
EJECUCIÓN TRIMESTRAL DE LOS GASTOS Y APLICACIONES FINANCIERAS POR DESTINO DE FONDOS Y ESTRUCTURA PROGRAMATICA
CORRESPONDIENTE AL TERCER TRIMESTRE DEL AÑO 2024

Código del Capítulo: **7336**

Denominación: **Junta de Distrito Municipal de La Jagua**

Destino de Fondos	Estructura Programática					SNIP	Clasificador del Gasto					Denominación del Gasto	Función	Fuente Financiamiento	Fuente Especifica	Organismo Financiador	Presupuesto			Devengado				Balance Disponible	% Balance Disponible	
	Partidas no Asig. a Prog.	Programa	Proyecto	Actividad/Obra	Tipo		Objeto	Cuenta	Subcuenta	Auxiliar	Original						Modificaciones	Vigente	Acumulado Anterior	Trimestre	A la Fecha	% Devengado a la Fecha	24 = 19 - 22			25 = 24 ÷ 19
1.2		01	00	0003	2	2	2			PUBLICIDAD, IMPRESIÓN Y ENCUADERNACIÓN					35,000.00	0.00	35,000.00	15,269.00	19,435.00	34,704.00	99.15	296.00	0.85			
1.2		01	00	0003	2	2	2	01		Impresión, encuadernación y rotulación	1101	20	1955	100	35,000.00	0.00	35,000.00	15,269.00	19,435.00	34,704.00	99.15	296.00	0.85			
1.2		01	00	0003	2	2	3			VIÁTICOS					75,000.00	0.00	75,000.00	4,000.00	30,000.00	34,000.00	45.33	41,000.00	54.67			
1.2		01	00	0003	2	2	3	01		Viáticos dentro del país	1101	20	1955	100	75,000.00	0.00	75,000.00	4,000.00	30,000.00	34,000.00	45.33	41,000.00	54.67			
1.2		01	00	0003	2	2	4			TRANSPORTE Y ALMACENAJE					50,000.00	0.00	50,000.00	50,000.00	0.00	50,000.00	100.00	0.00	0.00			
1.2		01	00	0003	2	2	4	01		Pasajes y gastos de transporte	1101	20	1955	100	50,000.00	0.00	50,000.00	50,000.00	0.00	50,000.00	100.00	0.00	0.00			
1.2		01	00	0003	2	2	5			ALQUILERES Y RENTAS					42,000.00	0.00	42,000.00	16,400.00	18,200.00	34,600.00	82.38	7,400.00	17.62			
1.2		01	00	0003	2	2	5	01		Alquileres y rentas de edificaciones y locales	1101	20	1955	100	42,000.00	0.00	42,000.00	16,400.00	18,200.00	34,600.00	82.38	7,400.00	17.62			
1.2		01	00	0003	2	2	7			SERVICIOS DE CONSERVACION, REPARACIONES MENORES E INSTALACIONES TEMPORALES					105,000.00	-25,000.00	80,000.00	39,041.00	30,500.00	69,541.00	86.93	10,459.00	13.07			
1.2		01	00	0003	2	2	7	01		Mantenimiento y reparación de mobiliario y equipos de oficina	1101	20	1955	100	25,000.00	-25,000.00	0.00	0.00	0.00	0.00	0.00	0.00	0.00	0.00		
1.2		01	00	0003	2	2	7	02		Mantenimiento y reparacion de equipo tecnologia e informacion	1101	20	1955	100	5,000.00	0.00	5,000.00	2,041.00	0.00	2,041.00	40.82	2,959.00	59.18			
1.2		01	00	0003	2	2	7	06		Mantenimiento y reparación de equipos de transporte, tracción y elevación	1101	20	1955	100	75,000.00	0.00	75,000.00	37,000.00	30,500.00	67,500.00	90.00	7,500.00	10.00			
1.2		01	00	0003	2	2	8			OTROS SERVICIOS NO INCLUIDOS EN CONCEPTOS ANTERIORES					150,000.00	0.00	150,000.00	140,905.00	9,000.00	149,905.00	99.94	95.00	0.06			
1.2		01	00	0003	2	2	8	01		Servicios funerarios y gastos conexos	1101	20	1955	100	75,000.00	0.00	75,000.00	75,000.00	0.00	75,000.00	100.00	0.00	0.00			
1.2		01	00	0003	2	2	8	01		Eventos generales	1101	20	1955	100	75,000.00	0.00	75,000.00	65,905.00	9,000.00	74,905.00	99.87	95.00	0.13			
1.2		01	00	0003	2	3				MATERIALES Y SUMINISTROS					693,000.00	-50,000.00	643,000.00	233,232.00	65,605.00	298,837.00	46.48	344,163.00	53.52			

MINISTERIO DE HACIENDA
DIRECCION GENERAL DE PRESUPUESTO
EJECUCIÓN TRIMESTRAL DE LOS GASTOS Y APLICACIONES FINANCIERAS POR DESTINO DE FONDOS Y ESTRUCTURA PROGRAMATICA
CORRESPONDIENTE AL TERCER TRIMESTRE DEL AÑO 2024

Código del Capítulo: **7336**

Denominación: **Junta de Distrito Municipal de La Jagua**

Destino de Fondos	Estructura Programática					SNIP	Clasificador del Gasto					Denominación del Gasto	Función	Fuente Financiamiento	Fuente Especifica	Organismo Financiador	Presupuesto			Devengado				Balance Disponible	% Balance Disponible
	Partidas no Asig. a Prog.	Programa	Proyecto	Actividad/Obra	Tipo		Objeto	Cuenta	Subcuenta	Auxiliar	Original						Modificaciones	Vigente	Acumulado Anterior	Trimestre	A la Fecha	% Devengado a la Fecha			
																							12		
1.2		01	00	0003		2	3	1			ALIMENTOS Y PRODUCTOS AGROFORESTALES					180,000.00	75,000.00	255,000.00	133,255.00	54,605.00	187,860.00	73.67	67,140.00	26.33	
1.2		01	00	0003		2	3	1	1		Alimentos y bebidas para personas					180,000.00	75,000.00	255,000.00	133,255.00	54,605.00	187,860.00	73.67	67,140.00	26.33	
1.2		01	00	0003		2	3	1	1	01	Alimentos y bebidas para personas	1101	20	1955	100	180,000.00	0.00	180,000.00	133,255.00	40,605.00	173,860.00	96.59	6,140.00	3.41	
1.2		01	00	0003		2	3	1	1	01	Alimentos y bebidas para personas	1101	30	9998	102	0.00	75,000.00	75,000.00	0.00	14,000.00	14,000.00	18.67	61,000.00	81.33	
1.2		01	00	0003		2	3	3			PRODUCTOS DE PAPEL, CARTON E IMPRESOS					10,000.00	0.00	10,000.00	0.00	0.00	0.00	0.00	10,000.00	100.00	
1.2		01	00	0003		2	3	3	3	01	Productos de artes gráficas	1101	20	1955	100	10,000.00	0.00	10,000.00	0.00	0.00	0.00	0.00	10,000.00	100.00	
1.2		01	00	0003		2	3	4			PRODUCTOS FARMACEUTICOS					15,000.00	0.00	15,000.00	0.00	0.00	0.00	0.00	15,000.00	100.00	
1.2		01	00	0003		2	3	4	1	01	Productos medicinales para uso humano	1101	20	1955	100	15,000.00	0.00	15,000.00	0.00	0.00	0.00	0.00	15,000.00	100.00	
1.2		01	00	0003		2	3	5			PRODUCTOS DE CUERO, CAUCHO Y PLÁSTICO					50,000.00	0.00	50,000.00	42,000.00	0.00	42,000.00	84.00	8,000.00	16.00	
1.2		01	00	0003		2	3	5	3	01	Llantas y neumáticos	1101	20	1955	100	50,000.00	0.00	50,000.00	42,000.00	0.00	42,000.00	84.00	8,000.00	16.00	
1.2		01	00	0003		2	3	7			COMBUSTIBLES, LUBRICANTES, PRODUCTOS QUIMICOS Y CONEXOS					333,000.00	-125,000.00	208,000.00	30,500.00	3,000.00	33,500.00	16.11	174,500.00	83.89	
1.2		01	00	0003		2	3	7	1		Combustibles y lubricantes					268,000.00	-125,000.00	143,000.00	6,000.00	3,000.00	9,000.00	6.29	134,000.00	93.71	
1.2		01	00	0003		2	3	7	1	01	Gasolina	1101	20	1955	100	50,000.00	-25,000.00	25,000.00	0.00	0.00	0.00	0.00	25,000.00	100.00	
1.2		01	00	0003		2	3	7	1	02	Gasoil	1101	20	1955	100	200,000.00	-100,000.00	100,000.00	0.00	0.00	0.00	0.00	100,000.00	100.00	
1.2		01	00	0003		2	3	7	1	04	Gas GLP	1101	20	1955	100	18,000.00	0.00	18,000.00	6,000.00	3,000.00	9,000.00	50.00	9,000.00	50.00	
1.2		01	00	0003		2	3	7	2		Productos químicos y conexos					65,000.00	0.00	65,000.00	24,500.00	0.00	24,500.00	37.69	40,500.00	62.31	
1.2		01	00	0003		2	3	7	2	05	Insecticidas, fumigantes y otros	1101	20	1955	100	15,000.00	0.00	15,000.00	0.00	0.00	0.00	0.00	15,000.00	100.00	
1.2		01	00	0003		2	3	7	2	06	Pinturas, lacas, barnices, diluyentes y absorbentes para pinturas	1101	20	1955	100	50,000.00	0.00	50,000.00	24,500.00	0.00	24,500.00	49.00	25,500.00	51.00	
1.2		01	00	0003		2	3	9			PRODUCTOS Y UTILES VARIOS					105,000.00	0.00	105,000.00	27,477.00	8,000.00	35,477.00	33.79	69,523.00	66.21	
1.2		01	00	0003		2	3	9	2	01	Útiles de escritorio, oficina e informática	1101	30	9998	102	50,000.00	0.00	50,000.00	15,347.00	2,000.00	17,347.00	34.69	32,653.00	65.31	

MINISTERIO DE HACIENDA
DIRECCION GENERAL DE PRESUPUESTO
EJECUCIÓN TRIMESTRAL DE LOS GASTOS Y APLICACIONES FINANCIERAS POR DESTINO DE FONDOS Y ESTRUCTURA PROGRAMATICA
CORRESPONDIENTE AL TERCER TRIMESTRE DEL AÑO 2024

Código del Capítulo: **7336**

Denominación: **Junta de Distrito Municipal de La Jaqua**

Destino de Fondos	Estructura Programática					SNIP	Clasificador del Gasto					Denominación del Gasto	Función	Fuente Financiamiento	Fuente Específica	Organismo Financiador	Presupuesto			Devengado				Balance Disponible	% Balance Disponible
	Partidas no Asig. a Prog.	Programa	Proyecto	Actividad/Obra	Tipo		Objeto	Cuenta	Subcuenta	Auxiliar	Original						Modificaciones	Vigente	Acumulado Anterior	Trimestre	A la Fecha	% Devengado a la Fecha			
																							20		
1	2	3	4	5	6	7	8	9	10	11	12	13	14	15	16	17	18	19 = 17 +/- 18	20	21	22 = 20 + 21	23 = 22 + 19	24 = 19 - 22	25 = 24 + 19	
1.2		01	00	0003		2	3	9	6	01	Productos eléctricos y afines	1101	20	1955	100	30,000.00	0.00	30,000.00	0.00	6,000.00	6,000.00	20.00	24,000.00	80.00	
1.2		01	00	0003		2	3	9	8	01	Repuestos	1101	20	1955	100	25,000.00	0.00	25,000.00	12,130.00	0.00	12,130.00	48.52	12,870.00	51.48	
1.2		01	00	0004							Servicios Administrativos y Financieros					141,951.00	0.00	141,951.00	0.00	29,000.00	29,000.00	20.43	112,951.00	79.57	
1.2		01	00	0004		2	2				CONTRATACIÓN DE SERVICIOS					141,951.00	0.00	141,951.00	0.00	29,000.00	29,000.00	20.43	112,951.00	79.57	
1.2		01	00	0004		2	2	8			OTROS SERVICIOS NO INCLUIDOS EN CONCEPTOS ANTERIORES					141,951.00	0.00	141,951.00	0.00	29,000.00	29,000.00	20.43	112,951.00	79.57	
1.2		01	00	0004		2	2	8	2		Comisiones y gastos bancarios					25,951.00	0.00	25,951.00	0.00	0.00	0.00	0.00	25,951.00	100.00	
1.2		01	00	0004		2	2	8	2	01	Comisiones y gastos bancarios	1102	20	1955	100	16,042.00	0.00	16,042.00	0.00	0.00	0.00	0.00	16,042.00	100.00	
1.2		01	00	0004		2	2	8	2	01	Comisiones y gastos bancarios	1102	30	9996	102	9,909.00	0.00	9,909.00	0.00	0.00	0.00	0.00	9,909.00	100.00	
1.2		01	00	0004		2	2	8	7	05	Servicios de informática y sistemas computarizados	1102	20	1955	100	116,000.00	0.00	116,000.00	0.00	29,000.00	29,000.00	25.00	87,000.00	75.00	
1.2		11									Obras Públicas Municipales					100,000.00	0.00	100,000.00	70,000.00	0.00	70,000.00	70.00	30,000.00	30.00	
1.2		11	00	0001							Coordinación, Ejecución y Fiscalización de Obras					100,000.00	0.00	100,000.00	70,000.00	0.00	70,000.00	70.00	30,000.00	30.00	
1.2		11	00	0001		2	2				CONTRATACIÓN DE SERVICIOS					100,000.00	0.00	100,000.00	70,000.00	0.00	70,000.00	70.00	30,000.00	30.00	
1.2		11	00	0001		2	2	7			SERVICIOS DE CONSERVACION, REPARACIONES MENORES E INSTALACIONES TEMPORALES					100,000.00	0.00	100,000.00	70,000.00	0.00	70,000.00	70.00	30,000.00	30.00	
1.2		11	00	0001		2	2	7	1		Contratación de mantenimiento y reparaciones menores					100,000.00	0.00	100,000.00	70,000.00	0.00	70,000.00	70.00	30,000.00	30.00	
1.2		11	00	0001		2	2	7	1	03	Limpieza y desmalezamiento de tierras y terrenos	2503	20	1955	100	50,000.00	0.00	50,000.00	45,000.00	0.00	45,000.00	90.00	5,000.00	10.00	
1.2		11	00	0001		2	2	7	1	04	Mantenimiento y reparación de obras de ingeniería civil o infraestructura	2503	20	1955	100	25,000.00	0.00	25,000.00	25,000.00	0.00	25,000.00	100.00	0.00	0.00	
1.2		11	00	0001		2	2	7	1	07	Mantenimiento, reparación y Servicios de pintura y sus derivados	2503	20	1955	100	25,000.00	0.00	25,000.00	0.00	0.00	0.00	0.00	25,000.00	100.00	

MINISTERIO DE HACIENDA
DIRECCION GENERAL DE PRESUPUESTO
EJECUCIÓN TRIMESTRAL DE LOS GASTOS Y APLICACIONES FINANCIERAS POR DESTINO DE FONDOS Y ESTRUCTURA PROGRAMATICA
CORRESPONDIENTE AL TERCER TRIMESTRE DEL AÑO 2024

Código del Capítulo: **7336**

Denominación: **Junta de Distrito Municipal de La Jaqua**

Destino de Fondos	Estructura Programática					SNIP	Clasificador del Gasto					Denominación del Gasto	Función	Fuente Financiamiento	Fuente Especifica	Organismo Financiador	Presupuesto			Devengado				Balance Disponible	% Balance Disponible
	Partidas no Asig. a Prog.	Programa	Proyecto	Actividad/Obra			Tipo	Objeto	Cuenta	Subcuenta	Auxiliar						Original	Modificaciones	Vigente	Acumulado Anterior	Trimestre	A la Fecha	% Devengado a la Fecha		
1	2	3	4	5	6	7	8	9	10	11	12	13	14	15	16	17	18	19 = 17 +/- 18	20	21	22 = 20 + 21	23 = 22 ÷ 19	24 = 19 - 22	25 = 24 ÷ 19	
1.2		12									Gestión y Administración de Servicios Públicos					1,979,570.00	0.00	1,979,570.00	858,200.00	411,950.00	1,270,150.00	64.16	709,420.00	35.84	
1.2		12	00	0003							Manejo de Residuos Sólidos					1,651,970.00	0.00	1,651,970.00	635,200.00	342,350.00	977,550.00	59.17	674,420.00	40.83	
1.2		12	00	0003		2	1				REMUNERACIONES Y CONTRIBUCIONES					1,651,970.00	0.00	1,651,970.00	635,200.00	342,350.00	977,550.00	59.17	674,420.00	40.83	
1.2		12	00	0003		2	1	1			REMUNERACIONES					1,605,500.00	0.00	1,605,500.00	635,200.00	342,350.00	977,550.00	60.89	627,950.00	39.11	
1.2		12	00	0003		2	1	1	1	01	Sueldos fijos	3202	20	1955	100	1,482,000.00	0.00	1,482,000.00	635,200.00	342,350.00	977,550.00	65.96	504,450.00	34.04	
1.2		12	00	0003		2	1	1	4	01	Sueldo Anual No. 13	3202	20	1955	100	123,500.00	0.00	123,500.00	0.00	0.00	0.00	0.00	123,500.00	100.00	
1.2		12	00	0003		2	1	5			CONTRIBUCIONES A LA SEGURIDAD SOCIAL					46,470.00	0.00	46,470.00	0.00	0.00	0.00	0.00	46,470.00	100.00	
1.2		12	00	0003		2	1	5	1	01	Contribuciones al seguro de salud	3202	20	1955	100	21,270.00	0.00	21,270.00	0.00	0.00	0.00	0.00	21,270.00	100.00	
1.2		12	00	0003		2	1	5	2	01	Contribuciones al seguro de pensiones	3202	20	1955	100	21,300.00	0.00	21,300.00	0.00	0.00	0.00	0.00	21,300.00	100.00	
1.2		12	00	0003		2	1	5	3	01	Contribuciones al seguro de riesgo laboral	3202	20	1955	100	3,900.00	0.00	3,900.00	0.00	0.00	0.00	0.00	3,900.00	100.00	
1.2		12	00	0006							Seguridad y Vigilancia Ciudadana					327,600.00	0.00	327,600.00	223,000.00	69,600.00	292,600.00	89.32	35,000.00	10.68	
1.2		12	00	0006		2	1				REMUNERACIONES Y CONTRIBUCIONES					327,600.00	0.00	327,600.00	223,000.00	69,600.00	292,600.00	89.32	35,000.00	10.68	
1.2		12	00	0006		2	1	1			REMUNERACIONES					327,600.00	0.00	327,600.00	223,000.00	69,600.00	292,600.00	89.32	35,000.00	10.68	
1.2		12	00	0006		2	1	1	1	01	Sueldos fijos	1401	20	1955	100	302,400.00	0.00	302,400.00	223,000.00	69,600.00	292,600.00	96.76	9,800.00	3.24	
1.2		12	00	0006		2	1	1	4	01	Sueldo Anual No. 13	1401	20	1955	100	25,200.00	0.00	25,200.00	0.00	0.00	0.00	0.00	25,200.00	100.00	
1.2		14									Gestión y Administración de Servicios Sociales					999,000.00	0.00	999,000.00	641,000.00	305,000.00	946,000.00	94.69	53,000.00	5.31	
1.2		14	00	0001							Asistencia Social					899,000.00	0.00	899,000.00	542,100.00	305,000.00	847,100.00	94.23	51,900.00	5.77	
1.2		14	00	0001		2	4				TRANSFERENCIAS CORRIENTES					899,000.00	0.00	899,000.00	542,100.00	305,000.00	847,100.00	94.23	51,900.00	5.77	
1.2		14	00	0001		2	4	1			TRANSFERENCIAS CORRIENTES AL SECTOR PRIVADO					899,000.00	0.00	899,000.00	542,100.00	305,000.00	847,100.00	94.23	51,900.00	5.77	

MINISTERIO DE HACIENDA
DIRECCION GENERAL DE PRESUPUESTO
EJECUCIÓN TRIMESTRAL DE LOS GASTOS Y APLICACIONES FINANCIERAS POR DESTINO DE FONDOS Y ESTRUCTURA PROGRAMATICA
CORRESPONDIENTE AL TERCER TRIMESTRE DEL AÑO 2024

Código del Capítulo: 7336

Denominación: Junta de Distrito Municipal de La Jagua

Destino de Fondos	Estructura Programática					SNIP	Classificador del Gasto					Denominación del Gasto	Función	Fuente Financiamiento	Fuente Especifica	Organismo Financiador	Presupuesto			Devengado				Balance Disponible	% Balance Disponible
	Partidas no Asig. a Prog	Programa	Proyecto	Actividad/Obra			Tipo	Objeto	Cuenta	Subcuenta	Auxiliar						Original	Modificaciones	Vigente	Acumulado Anterior	Trimestre	A la Fecha	% Devengado a la Fecha		
1	2	3	4	5	6	7	8	9	10	11	12	13	14	15	16	17	18	19 = 17 +/- 18	20	21	22 = 20 + 21	23 = 22 ÷ 19	24 = 19 - 22	25 = 24 ÷ 19	
1.2		14	00	0001		2	4	1	2		Ayudas y donaciones a personas					899,000.00	0.00	899,000.00	542,100.00	305,000.00	847,100.00	94.23	51,900.00	5.77	
1.2		14	00	0001		2	4	1	2	01	Ayudas y donaciones programadas a hogares y personas	4510	20	1955	100	714,000.00	0.00	714,000.00	436,200.00	277,000.00	713,200.00	99.89	800.00	0.11	
1.2		14	00	0001		2	4	1	2	02	Ayudas y donaciones ocasionales a hogares y personas	4510	20	1955	100	185,000.00	0.00	185,000.00	105,900.00	28,000.00	133,900.00	72.38	51,100.00	27.62	
1.2		14	00	0003							Prestaciones de Salud y Asistencia Primaria					100,000.00	0.00	100,000.00	98,900.00	0.00	98,900.00	98.90	1,100.00	1.10	
1.2		14	00	0003		2	4				TRANSFERENCIAS CORRIENTES					100,000.00	0.00	100,000.00	98,900.00	0.00	98,900.00	98.90	1,100.00	1.10	
1.2		14	00	0003		2	4	1			TRANSFERENCIAS CORRIENTES AL SECTOR PRIVADO					100,000.00	0.00	100,000.00	98,900.00	0.00	98,900.00	98.90	1,100.00	1.10	
1.2		14	00	0003		2	4	1	2	02	Ayudas y donaciones ocasionales a hogares y personas	4203	20	1955	100	100,000.00	0.00	100,000.00	98,900.00	0.00	98,900.00	98.90	1,100.00	1.10	

MINISTERIO DE HACIENDA
DIRECCION GENERAL DE PRESUPUESTO
EJECUCIÓN TRIMESTRAL DE LOS GASTOS Y APLICACIONES FINANCIERAS POR DESTINO DE FONDOS Y ESTRUCTURA PROGRAMATICA
CORRESPONDIENTE AL TERCER TRIMESTRE DEL AÑO 2024

Código del Capítulo: 7336

Denominación: Junta de Distrito Municipal de La Jagua

Destino de Fondos	Estructura Programática					SNIP	Clasificador del Gasto					Denominación del Gasto	Función	Fuente Financiamiento	Fuente Especifica	Organismo Financiador	Presupuesto			Devengado				Balance Disponible	% Balance Disponible
	Partidas no Asig. a Prog.	Programa	Proyecto	Actividad/Obra	Tipo		Objeto	Cuenta	Subcuenta	Auxiliar	Original						Modificaciones	Vigente	Acumulado Anterior	Trimestre	A la Fecha	% Devengado a la Fecha			
																							24 = 19 - 22		
1	2	3	4	5	6	7	8	9	10	11	12	13	14	15	16	17	18	19 = 17 +/- 18	20	21	22 = 20 + 21	23 = 22 + 19	24 = 19 - 22	25 = 24 + 19	
1.3											Programas de Educación, Género y Salud					599,000.00	-565,504.28	33,495.72	0.00	0.00	0.00	0.00	33,495.72	100.00	
1.3						2					CLASIFICADOR DEL GASTO					599,000.00	-565,504.28	33,495.72	0.00	0.00	0.00	0.00	33,495.72	100.00	
1.3		01									Normas, Políticas y Administración Municipal					20,000.00	0.00	20,000.00	0.00	0.00	0.00	0.00	20,000.00	100.00	
1.3		01	00	0004							Servicios Administrativos y Financieros					20,000.00	0.00	20,000.00	0.00	0.00	0.00	0.00	20,000.00	100.00	
1.3		01	00	0004		2	2				CONTRATACIÓN DE SERVICIOS					20,000.00	0.00	20,000.00	0.00	0.00	0.00	0.00	20,000.00	100.00	
1.3		01	00	0004		2	2	8			OTROS SERVICIOS NO INCLUIDOS EN CONCEPTOS ANTERIORES					20,000.00	0.00	20,000.00	0.00	0.00	0.00	0.00	20,000.00	100.00	
1.3		01	00	0004		2	2	8	2	01	Comisiones y gastos bancarios	1102	20	1955	100	20,000.00	0.00	20,000.00	0.00	0.00	0.00	0.00	20,000.00	100.00	
1.3		14									Gestión y Administración de Servicios Sociales					579,000.00	-565,504.28	13,495.72	0.00	0.00	0.00	0.00	13,495.72	100.00	
1.3		14	00	0001							Asistencia Social					579,000.00	-565,504.28	13,495.72	0.00	0.00	0.00	0.00	13,495.72	100.00	
1.3		14	00	0001		2	3				MATERIALES Y SUMINISTROS					3,000.00	0.00	3,000.00	0.00	0.00	0.00	0.00	3,000.00	100.00	
1.3		14	00	0001		2	3	4			PRODUCTOS FARMACEUTICOS					3,000.00	0.00	3,000.00	0.00	0.00	0.00	0.00	3,000.00	100.00	
1.3		14	00	0001		2	3	4	1	01	Productos medicinales para uso humano	4510	20	1955	100	3,000.00	0.00	3,000.00	0.00	0.00	0.00	0.00	3,000.00	100.00	
1.3		14	00	0001		2	4				TRANSFERENCIAS CORRIENTES					576,000.00	-565,504.28	10,495.72	0.00	0.00	0.00	0.00	10,495.72	100.00	
1.3		14	00	0001		2	4	1			TRANSFERENCIAS CORRIENTES AL SECTOR PRIVADO					576,000.00	-565,504.28	10,495.72	0.00	0.00	0.00	0.00	10,495.72	100.00	
1.3		14	00	0001		2	4	1	2		Ayudas y donaciones a personas					576,000.00	-565,504.28	10,495.72	0.00	0.00	0.00	0.00	10,495.72	100.00	
1.3		14	00	0001		2	4	1	2	01	Ayudas y donaciones programadas a hogares y personas	4510	20	1955	100	576,000.00	-576,000.00	0.00	0.00	0.00	0.00	0.00	0.00	0.00	
1.3		14	00	0001		2	4	1	2	02	Ayudas y donaciones ocasionales a hogares y personas	4510	30	9998	102	0.00	10,495.72	10,495.72	0.00	0.00	0.00	0.00	10,495.72	100.00	

MINISTERIO DE HACIENDA
DIRECCION GENERAL DE PRESUPUESTO

EJECUCIÓN TRIMESTRAL DE LOS GASTOS Y APLICACIONES FINANCIERAS POR DESTINO DE FONDOS Y ESTRUCTURA PROGRAMATICA
CORRESPONDIENTE AL TERCER TRIMESTRE DEL AÑO 2024

Código del Capítulo: 7336

Denominación: Junta de Distrito Municipal de La Jaqua

Destino de Fondos	Estructura Programática					SNIP	Classificador del Gasto					Función	Fuente Financiamiento	Fuente Especifica	Organismo Financiadador	Presupuesto			Devengado				Balance Disponible	% Balance Disponible
	Partidas no Asig. a Prog.	Programa	Proyecto	Actividad/Obra	Tipo		Objeto	Cuenta	Subcuenta	Auxiliar	Denominación del Gasto					Original	Modificaciones	Vigente	Acumulado Anterior	Trimestre	A la Fecha	% Devengado a la Fecha		
	2	3	4	5																				
2.1																2,310,000.00	1,233,000.00	3,543,000.00	1,781,100.00	893,500.00	2,674,600.00	75.49	868,400.00	24.51
					2											2,310,000.00	1,233,000.00	3,543,000.00	1,781,100.00	893,500.00	2,674,600.00	75.49	868,400.00	24.51
2.1		01														1,170,000.00	0.00	1,170,000.00	483,500.00	188,500.00	672,000.00	57.44	498,000.00	42.56
2.1		01	00	0003												1,140,000.00	0.00	1,140,000.00	459,500.00	188,500.00	648,000.00	56.84	492,000.00	43.16
2.1		01	00	0003	2	3										640,000.00	0.00	640,000.00	451,500.00	188,500.00	640,000.00	100.00	0.00	0.00
2.1		01	00	0003	2	3	7									640,000.00	0.00	640,000.00	451,500.00	188,500.00	640,000.00	100.00	0.00	0.00
2.1		01	00	0003	2	3	7	1	02		Gasoil	1101	20	1955	100	640,000.00	0.00	640,000.00	451,500.00	188,500.00	640,000.00	100.00	0.00	0.00
2.1		01	00	0003	2	6										500,000.00	0.00	500,000.00	8,000.00	0.00	8,000.00	1.60	492,000.00	98.40
2.1		01	00	0003	2	6	1									500,000.00	0.00	500,000.00	8,000.00	0.00	8,000.00	1.60	492,000.00	98.40
2.1		01	00	0003	2	6	1	1	01		Muebles, equipos de oficina y estantería	1101	20	1955	100	500,000.00	0.00	500,000.00	8,000.00	0.00	8,000.00	1.60	492,000.00	98.40
2.1		01	00	0004												30,000.00	0.00	30,000.00	24,000.00	0.00	24,000.00	80.00	6,000.00	20.00
2.1		01	00	0004	2	2										30,000.00	0.00	30,000.00	24,000.00	0.00	24,000.00	80.00	6,000.00	20.00
2.1		01	00	0004	2	2	8									30,000.00	0.00	30,000.00	24,000.00	0.00	24,000.00	80.00	6,000.00	20.00
2.1		01	00	0004	2	2	8	2	01		Comisiones y gastos bancarios	1102	20	1955	100	30,000.00	0.00	30,000.00	24,000.00	0.00	24,000.00	80.00	6,000.00	20.00
2.1		11														20,000.00	0.00	20,000.00	16,000.00	0.00	16,000.00	80.00	4,000.00	20.00
2.1		11	00	0001												20,000.00	0.00	20,000.00	16,000.00	0.00	16,000.00	80.00	4,000.00	20.00
2.1		11	00	0001	2	2										20,000.00	0.00	20,000.00	16,000.00	0.00	16,000.00	80.00	4,000.00	20.00

MINISTERIO DE HACIENDA
DIRECCION GENERAL DE PRESUPUESTO
EJECUCIÓN TRIMESTRAL DE LOS GASTOS Y APLICACIONES FINANCIERAS POR DESTINO DE FONDOS Y ESTRUCTURA PROGRAMATICA
CORRESPONDIENTE AL TERCER TRIMESTRE DEL AÑO 2024

Código del Capítulo: 7336

Denominación: Junta de Distrito Municipal de La Jaqua

Destino de Fondos	Estructura Programática					SNIP	Clasificador del Gasto					Denominación del Gasto	Función	Fuente Financiamiento	Fuente Especifica	Organismo Financiador	Presupuesto			Devengado				Balance Disponible	% Balance Disponible	
	Partidas no Asig. a Prog	Programa	Proyecto	Actividad/Obra	Tipo		Objeto	Cuenta	Subcuenta	Auxiliar	Original						Modificaciones	Vigente	Acumulado Anterior	Trimestre	A la Fecha	% Devengado a la Fecha	24 = 19 - 22			25 = 24 ÷ 19
2.1		11	00	0001	2	2	8											20,000.00	0.00	20,000.00	16,000.00	0.00	16,000.00	80.00	4,000.00	20.00
2.1		11	00	0001	2	2	8	7	01	Estudios de ingeniería, arquitectura, investigaciones y análisis de factibilidad	2503	20	1955	100				20,000.00	0.00	20,000.00	16,000.00	0.00	16,000.00	80.00	4,000.00	20.00
2.1	98									Adm. de Contribuciones Especiales (Transf. Priv.)								1,120,000.00	1,233,000.00	2,353,000.00	1,281,600.00	705,000.00	1,986,600.00	84.43	366,400.00	15.57
2.1	98				2	5				TRANSFERENCIAS DE CAPITAL								1,120,000.00	1,233,000.00	2,353,000.00	1,281,600.00	705,000.00	1,986,600.00	84.43	366,400.00	15.57
2.1	98				2	5	1			TRANSFERENCIAS DE CAPITAL AL SECTOR PRIVADO								1,120,000.00	1,233,000.00	2,353,000.00	1,281,600.00	705,000.00	1,986,600.00	84.43	366,400.00	15.57
2.1	98				2	5	1	1		Transferencias de capital a hogares y personas								1,000,000.00	1,283,000.00	2,283,000.00	1,281,600.00	705,000.00	1,986,600.00	87.02	296,400.00	12.98
2.1	98				2	5	1	1	01	Transferencias de capital a hogares y personas	4599	20	1955	100				1,000,000.00	776,000.00	1,776,000.00	1,281,600.00	471,500.00	1,753,100.00	98.71	22,900.00	1.29
2.1	98				2	5	1	1	01	Transferencias de capital a hogares y personas	4599	30	9998	102				0.00	507,000.00	507,000.00	0.00	233,500.00	233,500.00	46.06	273,500.00	53.94
2.1	98				2	5	1	2	01	Transferencias de capital a asociaciones Privadas sin Fines de Lucro	4599	20	1955	100				120,000.00	-50,000.00	70,000.00	0.00	0.00	0.00	0.00	70,000.00	100.00

MINISTERIO DE HACIENDA
DIRECCION GENERAL DE PRESUPUESTO
EJECUCIÓN TRIMESTRAL DE LOS GASTOS Y APLICACIONES FINANCIERAS POR DESTINO DE FONDOS Y ESTRUCTURA PROGRAMATICA
CORRESPONDIENTE AL TERCER TRIMESTRE DEL AÑO 2024

Código del Capítulo: 7336

Denominación: Junta de Distrito Municipal de La Jagua

Destino de Fondos	Estructura Programática					SNIP	Clasificador del Gasto					Denominación del Gasto	Función	Fuente Financiamiento	Fuente Específica	Organismo Financiador	Presupuesto			Devengado				Balance Disponible	% Balance Disponible
	Partidas no Asig. a Prog.	Programa	Proyecto	Actividad/Obra	Tipo		Objeto	Cuenta	Subcuenta	Auxiliar	Original						Modificaciones	Vigente	Acumulado Anterior	Trimestre	A la Fecha	% Devengado a la Fecha			
																							20		
1	2	3	4	5	6	7	8	9	10	11	12	13	14	15	16	17	18	19 = 17 +/- 18	20	21	22 = 20 + 21	23 = 22 ÷ 19	24 = 19 - 22	25 = 24 ÷ 19	
2.2											Obras de Infraestructura					2,680,000.00	1,068,579.00	3,748,579.00	1,073,000.00	264,000.00	1,337,000.00	35.67	2,411,579.00	64.33	
2.2					2						CLASIFICADOR DEL GASTO					2,680,000.00	1,068,579.00	3,748,579.00	1,073,000.00	264,000.00	1,337,000.00	35.67	2,411,579.00	64.33	
2.2		11									Obras Públicas Municipales					2,680,000.00	1,068,579.00	3,748,579.00	1,073,000.00	264,000.00	1,337,000.00	35.67	2,411,579.00	64.33	
2.2		11	01								Construcción de Vías de Comunicación y Anexos					1,015,000.00	0.00	1,015,000.00	300,000.00	0.00	300,000.00	29.56	715,000.00	70.44	
2.2		11	01	0051							Construcción de Aceras y Contenes (Los Cerritos)					515,000.00	0.00	515,000.00	300,000.00	0.00	300,000.00	58.25	215,000.00	41.75	
2.2		11	01	0051		2	7				OBRAS					515,000.00	0.00	515,000.00	300,000.00	0.00	300,000.00	58.25	215,000.00	41.75	
2.2		11	01	0051		2	7	2			INFRAESTRUCTURA					515,000.00	0.00	515,000.00	300,000.00	0.00	300,000.00	58.25	215,000.00	41.75	
2.2		11	01	0051		2	7	2	4	01	Infraestructura terrestre y obras anexas	2601	20	1955	100	515,000.00	0.00	515,000.00	300,000.00	0.00	300,000.00	58.25	215,000.00	41.75	
2.2		11	01	0052							Construcción de Aceras y Contenes (El Hatico)					500,000.00	0.00	500,000.00	0.00	0.00	0.00	0.00	500,000.00	100.00	
2.2		11	01	0052		2	7				OBRAS					500,000.00	0.00	500,000.00	0.00	0.00	0.00	0.00	500,000.00	100.00	
2.2		11	01	0052		2	7	2			INFRAESTRUCTURA					500,000.00	0.00	500,000.00	0.00	0.00	0.00	0.00	500,000.00	100.00	
2.2		11	01	0052		2	7	2	4	01	Infraestructura terrestre y obras anexas	2601	20	1955	100	500,000.00	0.00	500,000.00	0.00	0.00	0.00	0.00	500,000.00	100.00	
2.2		11	02								Reparación y Acondicionamiento de Vías de Comunicación					200,000.00	500,000.00	700,000.00	696,000.00	4,000.00	700,000.00	100.00	0.00	0.00	
2.2		11	02	0051							Reparación de Caminos Vecinales (Todas las comunidades)					200,000.00	500,000.00	700,000.00	696,000.00	4,000.00	700,000.00	100.00	0.00	0.00	
2.2		11	02	0051		2	7				OBRAS					200,000.00	500,000.00	700,000.00	696,000.00	4,000.00	700,000.00	100.00	0.00	0.00	
2.2		11	02	0051		2	7	2			INFRAESTRUCTURA					200,000.00	500,000.00	700,000.00	696,000.00	4,000.00	700,000.00	100.00	0.00	0.00	
2.2		11	02	0051		2	7	2	4		Infraestructura terrestre y obras anexas					200,000.00	500,000.00	700,000.00	696,000.00	4,000.00	700,000.00	100.00	0.00	0.00	
2.2		11	02	0051		2	7	2	4	01	Infraestructura terrestre y obras anexas	2601	20	1955	100	200,000.00	0.00	200,000.00	200,000.00	0.00	200,000.00	100.00	0.00	0.00	

MINISTERIO DE HACIENDA
DIRECCION GENERAL DE PRESUPUESTO
EJECUCIÓN TRIMESTRAL DE LOS GASTOS Y APLICACIONES FINANCIERAS POR DESTINO DE FONDOS Y ESTRUCTURA PROGRAMATICA
CORRESPONDIENTE AL TERCER TRIMESTRE DEL AÑO 2024

Código del Capítulo: 7336

Denominación: Junta de Distrito Municipal de La Jagua

Destino de Fondos	Estructura Programática					SNIP	Classificador del Gasto					Denominación del Gasto	Función	Fuente Financiamiento	Fuente Especifica	Organismo Financiador	Presupuesto			Devengado				Balance Disponible	% Balance Disponible	
	Partidas no Asig. a Prog.	Programa	Proyecto	Actividad/Obra	Tipo		Objeto	Cuenta	Subcuenta	Auxiliar	Original						Modificaciones	Vigente	Acumulado Anterior	Trimestre	A la Fecha	% Devengado a la Fecha	24 = 19 - 22			25 = 24 ÷ 19
2.2		11	02	0051		2	7	2	4	01	Infraestructura terrestre y obras anexas	2601	30	9998	102	0.00	500,000.00	500,000.00	496,000.00	4,000.00	500,000.00	100.00	0.00	0.00		
2.2		11	20								Reparación de Viviendas					200,000.00	568,579.00	768,579.00	77,000.00	30,000.00	107,000.00	13.92	661,579.00	86.08		
2.2		11	20	0051							Reparación de Viviendas					200,000.00	568,579.00	768,579.00	77,000.00	30,000.00	107,000.00	13.92	661,579.00	86.08		
2.2		11	20	0051		2	7				OBRAS					200,000.00	568,579.00	768,579.00	77,000.00	30,000.00	107,000.00	13.92	661,579.00	86.08		
2.2		11	20	0051		2	7	1			OBRAS EN EDIFICACIONES					200,000.00	568,579.00	768,579.00	77,000.00	30,000.00	107,000.00	13.92	661,579.00	86.08		
2.2		11	20	0051		2	7	1	1		Obras para edificación residencial (viviendas)					200,000.00	568,579.00	768,579.00	77,000.00	30,000.00	107,000.00	13.92	661,579.00	86.08		
2.2		11	20	0051		2	7	1	1	01	Obras para edificación residencial (viviendas)	4101	20	1955	100	200,000.00	0.00	200,000.00	77,000.00	30,000.00	107,000.00	53.50	93,000.00	46.50		
2.2		11	20	0051		2	7	1	1	01	Obras para edificación residencial (viviendas)	4101	30	9998	102	0.00	568,579.00	568,579.00	0.00	0.00	0.00	0.00	568,579.00	100.00		
2.2		11	21								Construcción de Infraestructuras Sanitarias, Alcantarilla y Medio Ambiente					400,000.00	0.00	400,000.00	0.00	104,000.00	104,000.00	26.00	296,000.00	74.00		
2.2		11	21	0051							Construcción de Drenaje (La Jagua)- Frente a la Gallera					400,000.00	0.00	400,000.00	0.00	104,000.00	104,000.00	26.00	296,000.00	74.00		
2.2		11	21	0051		2	7				OBRAS					400,000.00	0.00	400,000.00	0.00	104,000.00	104,000.00	26.00	296,000.00	74.00		
2.2		11	21	0051		2	7	2			INFRAESTRUCTURA					400,000.00	0.00	400,000.00	0.00	104,000.00	104,000.00	26.00	296,000.00	74.00		
2.2		11	21	0051		2	7	2	1	01	Obras hidráulicas y sanitarias	3103	20	1955	100	400,000.00	0.00	400,000.00	0.00	104,000.00	104,000.00	26.00	296,000.00	74.00		
2.2		11	24								Construcción de Infraestructuras Hidráulicas					715,000.00	0.00	715,000.00	0.00	77,000.00	77,000.00	10.77	638,000.00	89.23		
2.2		11	24	0051							Construcción de Canaleta (Los Botaos)					715,000.00	0.00	715,000.00	0.00	77,000.00	77,000.00	10.77	638,000.00	89.23		
2.2		11	24	0051		2	7				OBRAS					715,000.00	0.00	715,000.00	0.00	77,000.00	77,000.00	10.77	638,000.00	89.23		
2.2		11	24	0051		2	7	2			INFRAESTRUCTURA					715,000.00	0.00	715,000.00	0.00	77,000.00	77,000.00	10.77	638,000.00	89.23		
2.2		11	24	0051		2	7	2	1	01	Obras hidráulicas y sanitarias	3103	20	1955	100	715,000.00	0.00	715,000.00	0.00	77,000.00	77,000.00	10.77	638,000.00	89.23		

MINISTERIO DE HACIENDA
DIRECCION GENERAL DE PRESUPUESTO
EJECUCIÓN TRIMESTRAL DE LOS GASTOS Y APLICACIONES FINANCIERAS POR DESTINO DE FONDOS Y ESTRUCTURA PROGRAMATICA
CORRESPONDIENTE AL TERCER TRIMESTRE DEL AÑO 2024

Código del Capítulo: 7336

Denominación: Junta de Distrito Municipal de La Jagua

Destino de Fondos	Estructura Programática					SNIP	Clasificador del Gasto					Denominación del Gasto	Función	Fuente Financiamiento	Fuente Específica	Organismo Financiador	Presupuesto			Devengado				Balance Disponible	% Balance Disponible
	Partidas no Asig. a Prog.	Programa	Proyecto	Actividad/Obra	Tipo		Objeto	Cuenta	Subcuenta	Auxiliar	Original						Modificaciones	Vigente	Acumulado Anterior	Trimestre	A la Fecha	% Devengado a la Fecha			
																							12		
2.2		11	25								Reparación de Infraestructuras Hidráulicas					150,000.00	0.00	150,000.00	0.00	49,000.00	49,000.00	32.67	101,000.00	67.33	
2.2		11	25	0051							Reparación de Acueductos					150,000.00	0.00	150,000.00	0.00	49,000.00	49,000.00	32.67	101,000.00	67.33	
2.2		11	25	0051		2	7				OBRAS					150,000.00	0.00	150,000.00	0.00	49,000.00	49,000.00	32.67	101,000.00	67.33	
2.2		11	25	0051		2	7	2			INFRAESTRUCTURA					150,000.00	0.00	150,000.00	0.00	49,000.00	49,000.00	32.67	101,000.00	67.33	
2.2		11	25	0051		2	7	2	1	01	Obras hidráulicas y sanitarias	4103	20	1955	100	150,000.00	0.00	150,000.00	0.00	49,000.00	49,000.00	32.67	101,000.00	67.33	

MINISTERIO DE HACIENDA
DIRECCION GENERAL DE PRESUPUESTO
EJECUCIÓN TRIMESTRAL DE LOS GASTOS Y APLICACIONES FINANCIERAS POR DESTINO DE FONDOS Y ESTRUCTURA PROGRAMATICA
CORRESPONDIENTE AL TERCER TRIMESTRE DEL AÑO 2024

Código del Capítulo: 7336

Denominación: Junta de Distrito Municipal de La Jagua


Destino de Fondos	Estructura Programática					SNIP	Clasificador del Gasto					Denominación del Gasto	Función	Fuente Financiamiento	Fuente Especifica	Organismo Financiador	Presupuesto			Devengado				Balance Disponible	% Balance Disponible
	Partidas no Asig. a Prog.	Programa	Proyecto	Actividad/Obra	Tipo		Objeto	Cuenta	Subcuenta	Auxiliar	Original						Modificaciones	Vigente	Acumulado Anterior	Trimestre	A la Fecha	% Devengado a la Fecha			
																							20		
1	2	3	4	5	6	7	8	9	10	11	12	13	14	15	16	17	18	19 = 17 +/- 18	20	21	22 = 20 + 21	23 = 22 ÷ 19	24 = 19 - 22	25 = 24 ÷ 19	
3											FINANCIAMIENTO					1,000,000.00	0.00	1,000,000.00	0.00	700,000.00	700,000.00	70.00	300,000.00	30.00	
3.1.4											Para gastos en inversión (corto plazo)					1,000,000.00	0.00	1,000,000.00	0.00	700,000.00	700,000.00	70.00	300,000.00	30.00	


MINISTERIO DE HACIENDA
DIRECCION GENERAL DE PRESUPUESTO
EJECUCIÓN TRIMESTRAL DE LOS GASTOS Y APLICACIONES FINANCIERAS POR DESTINO DE FONDOS Y ESTRUCTURA PROGRAMATICA
CORRESPONDIENTE AL TERCER TRIMESTRE DEL AÑO 2024


Código del Capítulo: **7336**

Denominación: **Junta de Distrito Municipal de La Jagua**

Destino de Fondos	Estructura Programática					SNIP	Clasificador del Gasto					Función	Fuente Financiamiento	Fuente Especifica	Organismo Financiador	Presupuesto			Devengado								
	Partidas no Asig. a Prog.	Programa	Proyecto	Actividad/Obra	Tipo		Objeto	Cuenta	Subcuenta	Auxiliar	Denominación del Gasto					Original	Modificaciones	Vigente	Acumulado Anterior	Trimestre	A la Fecha	% Devengado a la Fecha	Balance Disponible	% Balance Disponible			
																									1	2	3
3.1.4					4						CLASIFICADOR DE APLICACIONES FINANCIERAS								1,000,000.00	0.00	1,000,000.00	0.00	700,000.00	700,000.00	70.00	300,000.00	30.00
3.1.4	96										Deuda Pública Y Otras Operaciones Financieras								1,000,000.00	0.00	1,000,000.00	0.00	700,000.00	700,000.00	70.00	300,000.00	30.00
3.1.4	96			0001		4	2				DISMINUCION DE PASIVOS								1,000,000.00	0.00	1,000,000.00	0.00	700,000.00	700,000.00	70.00	300,000.00	30.00
3.1.4	96			0001		4	2	1			Disminucion de pasivos corrientes								1,000,000.00	0.00	1,000,000.00	0.00	700,000.00	700,000.00	70.00	300,000.00	30.00
3.1.4	96			0001		4	2	1	1	01	Disminución de cuentas por pagar internas de corto plazo	0	20	1955	100				1,000,000.00	0.00	1,000,000.00	0.00	700,000.00	700,000.00	70.00	300,000.00	30.00
TOTAL RD\$																14,975,000.00	2,033,390.09	17,008,390.09	6,928,297.74	3,638,813.00	10,567,110.74	62.13	6,441,279.35	37.87			


Karen A. Soler Batista
Preparado por


Cristobalina De los Santos
Revisado por


Ardiano Valdez
Aprobado por

