



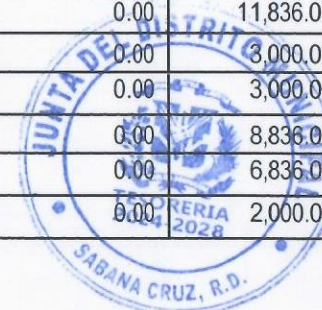
**MINISTERIO DE HACIENDA  
DIRECCION GENERAL DE PRESUPUESTO  
EJECUCION TRIMESTRAL DE LOS INGRESOS Y FUENTES DE FINANCIAMIENTO  
CORRESPONDIENTE AL CUARTO TRIMESTRE DEL AÑO 2024**



Código Capítulo: **7344**

Denominación: **Junta de Distrito Municipal de Sabana Cruz**

Clasificador de Ingresos					Entidad Otorgante	Fuente Financiamiento	Fuente Especifica	Organismo Financiador	Presupuesto			Percibido						
Tipo	Concepto	Cuenta	Subcuenta	Auxiliar					Concepto Definición	Original	Modificaciones	Vigente	Acumulado Anterior	Total Trimestre	Acumulado a la Fecha	(%) Ingresado a la Fecha	Balance por Percibir	(%) Balance por Percibir
1	2	3	4	5	6	7	8	9	10	11	12	13=11+12	14	15	16=14+15	17=16/13	18=13-16	19=18/13
<b>1</b>					<b>Clasificador de Ingresos</b>					<b>13,430,115.00</b>	<b>3,684,662.56</b>	<b>17,114,777.56</b>	<b>13,140,914.56</b>	<b>3,556,487.00</b>	<b>16,697,401.56</b>	<b>97.56</b>	<b>417,376.00</b>	<b>2.44</b>
<b>1</b>	<b>1</b>				<b>IMPUESTOS</b>					<b>470,236.00</b>	<b>0.00</b>	<b>470,236.00</b>	<b>72,945.00</b>	<b>0.00</b>	<b>72,945.00</b>	<b>15.51</b>	<b>397,291.00</b>	<b>84.49</b>
1	1	4			IMPUESTOS INTERNOS SOBRE MERCANCIAS Y SERVICIOS					470,236.00	0.00	470,236.00	72,945.00	0.00	72,945.00	15.51	397,291.00	84.49
1	1	4	3		IMPUESTOS AL USO DE BIENES Y SERVICIOS					470,236.00	0.00	470,236.00	72,945.00	0.00	72,945.00	15.51	397,291.00	84.49
1	1	4	3	19	Rodaje y transporte de materiales varios	0000	30	9996	102	10,000.00	0.00	10,000.00	0.00	0.00	0.00	0.00	10,000.00	100.00
1	1	4	3	21	Certificación de animales	0000	30	9996	102	453,000.00	0.00	453,000.00	71,345.00	0.00	71,345.00	15.75	381,655.00	84.25
1	1	4	3	28	Impuesto sobre tramitación de documentos	0000	30	9996	102	3,600.00	0.00	3,600.00	1,400.00	0.00	1,400.00	38.89	2,200.00	61.11
1	1	4	3	29	Impuesto sobre registro de documentos	0000	30	9996	102	3,636.00	0.00	3,636.00	200.00	0.00	200.00	5.50	3,436.00	94.50
<b>1</b>	<b>4</b>				<b>TRANSFERENCIAS</b>					<b>12,939,203.00</b>	<b>3,684,662.56</b>	<b>16,623,865.56</b>	<b>13,067,369.56</b>	<b>3,556,487.00</b>	<b>16,623,856.56</b>	<b>100.00</b>	<b>9.00</b>	<b>0.00</b>
1	4	1			TRANSFERENCIAS CORRIENTES					7,763,522.00	0.00	7,763,522.00	5,500,952.00	2,262,569.00	7,763,521.00	100.00	1.00	0.00
1	4	1	5		TRANSFERENCIAS CORRIENTES RECIBIDAS POR LOS AYUNTAMIENTOS					7,763,522.00	0.00	7,763,522.00	5,500,952.00	2,262,569.00	7,763,521.00	100.00	1.00	0.00
1	4	1	5	03	Ordinaria según ley (CORRIENTE)	0202	20	1955	100	7,763,522.00	0.00	7,763,522.00	5,500,952.00	2,262,569.00	7,763,521.00	100.00	1.00	0.00
1	4	2			TRANSFERENCIAS DE CAPITAL					5,175,681.00	3,684,662.56	8,860,343.56	7,566,417.56	1,293,918.00	8,860,335.56	100.00	8.00	0.00
1	4	2	5		TRANSFERENCIAS DE CAPITAL RECIBIDAS POR LOS AYUNTAMIENTOS					5,175,681.00	3,684,662.56	8,860,343.56	7,566,417.56	1,293,918.00	8,860,335.56	100.00	8.00	0.00
1	4	2	5	03	Ordinaria según ley (CAPITAL)	0202	20	1955	100	5,175,681.00	0.00	5,175,681.00	3,881,755.00	1,293,918.00	5,175,673.00	100.00	8.00	0.00
1	4	2	5	04	Extraordinarias (CAPITAL)	0000	40	9992	103	0.00	3,684,662.56	3,684,662.56	3,684,662.56	0.00	3,684,662.56	100.00	0.00	0.00
<b>1</b>	<b>5</b>				<b>INGRESOS POR CONTRAPRESTACION</b>					<b>11,836.00</b>	<b>0.00</b>	<b>11,836.00</b>	<b>600.00</b>	<b>0.00</b>	<b>600.00</b>	<b>5.07</b>	<b>11,236.00</b>	<b>94.93</b>
1	5	1			VENTAS DE BIENES Y SERVICIOS					11,836.00	0.00	11,836.00	600.00	0.00	600.00	5.07	11,236.00	94.93
1	5	1	1		VENTAS DE MERCANCIAS DEL ESTADO					3,000.00	0.00	3,000.00	0.00	0.00	0.00	0.00	3,000.00	100.00
1	5	1	1	11	Materiales de Construcción	0000	30	9999	102	3,000.00	0.00	3,000.00	0.00	0.00	0.00	0.00	3,000.00	100.00
1	5	1	5		ARRENDAMIENTOS					8,836.00	0.00	8,836.00	600.00	0.00	600.00	6.79	8,236.00	93.21
1	5	1	5	12	Corrales para animales	0000	30	9998	102	6,836.00	0.00	6,836.00	0.00	0.00	0.00	0.00	6,836.00	100.00
1	5	1	5	16	Matanza y expendio de carnes	0000	30	9998	102	2,000.00	0.00	2,000.00	600.00	0.00	600.00	30.00	1,400.00	70.00







**MINISTERIO DE HACIENDA**  
**DIRECCION GENERAL DE PRESUPUESTO**  
**EJECUCION TRIMESTRAL DE LOS INGRESOS Y FUENTES DE FINANCIAMIENTO**  
**CORRESPONDIENTE AL CUARTO TRIMESTRE DEL AÑO 2024**


Código Capítulo: **7344**

Denominación: **Junta de Distrito Municipal de Sabana Cruz**

Clasificador de Ingresos					Entidad Otorgente	Fuente Financiamiento	Fuente Especifica	Organismo Financiador	Presupuesto			Percibido						
Tipo	Concepto	Cuenta	Subcuenta	Auxiliar					Concepto Definición	Original	Modificaciones	Vigente	Acumulado Anterior	Total Trimestre	Acumulado a la Fecha	(%) Ingresado a la Fecha	Balance por Percibir	(%) Balance por Percibir
1	2	3	4	5	6	7	8	9	10	11	12	13=11+12	14	15	16=14+15	17=16/13	18=13-16	19=18/13
1	6				<b>OTROS INGRESOS</b>					8,840.00	0.00	8,840.00	0.00	0.00	0.00	0.00	8,840.00	100.00
1	6	4			INGRESOS DIVERSOS					8,840.00	0.00	8,840.00	0.00	0.00	0.00	0.00	8,840.00	100.00
1	6	4	1		INGRESOS DIVERSOS					8,840.00	0.00	8,840.00	0.00	0.00	0.00	0.00	8,840.00	100.00
1	6	4	1	01	Ingresos diversos	0000	30	9998	102	8,840.00	0.00	8,840.00	0.00	0.00	0.00	0.00	8,840.00	100.00
3					<b>Clasificador de Financiamiento</b>					0.00	4,734,233.93	4,734,233.93	734,233.93	4,000,000.00	4,734,233.93	100.00	0.00	0.00
3	1				<b>DISMINUCIÓN DE ACTIVOS FINANCIEROS</b>					0.00	734,233.93	734,233.93	734,233.93	0.00	734,233.93	100.00	0.00	0.00
3	1	1			DISMINUCIÓN DE ACTIVOS FINANCIEROS CORRIENTES					0.00	734,233.93	734,233.93	734,233.93	0.00	734,233.93	100.00	0.00	0.00
3	1	1	1		Disminución de disponibilidades					0.00	734,233.93	734,233.93	734,233.93	0.00	734,233.93	100.00	0.00	0.00
3	1	1	1	03	Disminucion de saldos disponibles de periodos anteriores	0000	30	9998	121	0.00	734,233.93	734,233.93	734,233.93	0.00	734,233.93	100.00	0.00	0.00
3	2				<b>INCREMENTO DE PASIVOS</b>					0.00	4,000,000.00	4,000,000.00	0.00	4,000,000.00	4,000,000.00	100.00	0.00	0.00
3	2	1			INCREMENTO DE PASIVOS CORRIENTES					0.00	4,000,000.00	4,000,000.00	0.00	4,000,000.00	4,000,000.00	100.00	0.00	0.00
3	2	1	3		Obtención de préstamos de corto plazo					0.00	4,000,000.00	4,000,000.00	0.00	4,000,000.00	4,000,000.00	100.00	0.00	0.00
3	2	1	3	01	Obtención de préstamos internos de corto plazo	0000	50	2006	099	0.00	4,000,000.00	4,000,000.00	0.00	4,000,000.00	4,000,000.00	100.00	0.00	0.00
<b>TOTAL RD\$</b>										<b>13,430,115.00</b>	<b>8,418,896.49</b>	<b>21,849,011.49</b>	<b>13,875,148.49</b>	<b>7,556,487.00</b>	<b>21,431,635.49</b>	<b>98.09</b>	<b>417,376.00</b>	<b>1.91</b>

  
Celenia Ramirez Jimenez  
Preparado por

  
Yunior Rivera Espichicoquez  
Revisado por

  
Juan Y. Espichicoque Rivera  
Aprobado por

