

**MINISTERIO DE HACIENDA**  
**DIRECCION GENERAL DE PRESUPUESTO**  
**EJECUCION TRIMESTRAL DE LOS INGRESOS Y FUENTES DE FINANCIAMIENTO**  
**CORRESPONDIENTE AL CUARTO TRIMESTRE DEL AÑO 2024**

Código Capítulo: **7222**

Denominación: **Junta de Distrito Municipal de Hato del Yaque**

Clasificador de Ingresos					Concepto Definición	Entidad Orogante	Fuente Financiamiento	Fuente Especifica	Organismo Financidor	Presupuesto			Percibido					
Tipo	Concepto	Cuenta	Subcuenta	Auxiliar						Original	Modificaciones	Vigente	Acumulado Anterior	Total Trimestre	Acumulado a la Fecha	(%) Ingresado a la Fecha	Balance por Percibir	(%) Balance por Percibir
1	2	3	4	5	6	7	8	9	10	11	12	13=11+12	14	15	16=14+15	17=16/13	18=13-16	19=18/13
<b>1</b>					<b>Clasificador de Ingresos</b>					<b>75,852,896.00</b>	<b>3,500,000.00</b>	<b>79,352,896.00</b>	<b>52,943,124.00</b>	<b>23,763,982.00</b>	<b>76,707,106.00</b>	<b>96.67</b>	<b>2,645,790.00</b>	<b>3.33</b>
<b>1</b>	<b>1</b>				<b>IMPUESTOS</b>					<b>2,951,000.00</b>	<b>0.00</b>	<b>2,951,000.00</b>	<b>2,787,120.00</b>	<b>138,450.00</b>	<b>2,925,570.00</b>	<b>99.14</b>	<b>25,430.00</b>	<b>0.86</b>
1	1	3			IMPUESTOS SOBRE LA PROPIEDAD					220,000.00	280,000.00	500,000.00	500,000.00	0.00	500,000.00	100.00	0.00	0.00
1	1	3	1		IMPUESTOS SOBRE LA PROPIEDAD Y TRANSACCIONES FINANCIERAS Y DE CAPITAL					220,000.00	280,000.00	500,000.00	500,000.00	0.00	500,000.00	100.00	0.00	0.00
1	1	3	1	11	Impuesto sobre terrenos no urbanizados	0000	30	9996	102	220,000.00	280,000.00	500,000.00	500,000.00	0.00	500,000.00	100.00	0.00	0.00
1	1	4			IMPUESTOS INTERNOS SOBRE MERCANCIAS Y SERVICIOS					2,370,300.00	-834,500.00	1,535,800.00	1,397,520.00	118,250.00	1,515,770.00	98.70	20,030.00	1.30
1	1	4	3		IMPUESTOS AL USO DE BIENES Y SERVICIOS					2,370,300.00	-834,500.00	1,535,800.00	1,397,520.00	118,250.00	1,515,770.00	98.70	20,030.00	1.30
1	1	4	3	18	Anuncios, muestras y carteles	0000	30	9996	102	80,000.00	26,500.00	106,500.00	106,500.00	0.00	106,500.00	100.00	0.00	0.00
1	1	4	3	19	Rodaje y transporte de materiales varios	0000	30	9996	102	300,000.00	-66,500.00	233,500.00	226,700.00	6,600.00	233,300.00	99.91	200.00	0.09
1	1	4	3	21	Certificación de animales	0000	30	9996	102	1,000.00	-1,000.00	0.00	0.00	0.00	0.00	0.00	0.00	0.00
1	1	4	3	23	Mercado móvil (chimi, hot dog y otros)	0000	30	9996	102	110,000.00	22,900.00	132,900.00	127,800.00	5,100.00	132,900.00	100.00	0.00	0.00
1	1	4	3	24	Autorización para poda y corte de arboles	0000	30	9996	102	1,000.00	-1,000.00	0.00	0.00	0.00	0.00	0.00	0.00	0.00
1	1	4	3	26	Funcionamiento car wash	0000	30	9996	102	10,000.00	-3,300.00	6,700.00	4,600.00	2,000.00	6,600.00	98.51	100.00	1.49
1	1	4	3	27	Parqueos	0000	30	9996	102	800.00	-800.00	0.00	0.00	0.00	0.00	0.00	0.00	0.00
1	1	4	3	28	Impuesto sobre tramitación de documentos	0000	30	9996	102	1,000.00	-1,000.00	0.00	0.00	0.00	0.00	0.00	0.00	0.00
1	1	4	3	29	Impuesto sobre registro de documentos	0000	30	9996	102	20,000.00	-10,000.00	10,000.00	0.00	0.00	0.00	0.00	10,000.00	100.00
1	1	4	3	31	Impuesto sobre billares	0000	30	9996	102	23,000.00	-16,370.00	6,630.00	0.00	0.00	0.00	0.00	6,630.00	100.00
1	1	4	3	32	Espectáculos públicos con o sin boleta de entrada	0000	30	9996	102	500.00	0.00	500.00	0.00	0.00	0.00	0.00	500.00	100.00
1	1	4	3	33	Licencias de construcción	0000	30	9996	102	1,000,000.00	-228,930.00	771,070.00	710,020.00	61,050.00	771,070.00	100.00	0.00	0.00
1	1	4	3	35	Permiso para romper pavimento de la vía pública	0000	30	9996	102	2,000.00	0.00	2,000.00	0.00	0.00	0.00	0.00	2,000.00	100.00
1	1	4	3	38	Permiso a ocupar vía pública con material de construcción	0000	30	9996	102	500.00	0.00	500.00	0.00	0.00	0.00	0.00	500.00	100.00
1	1	4	3	40	Instalación car wash	0000	30	9996	102	500.00	0.00	500.00	400.00	0.00	400.00	80.00	100.00	20.00
1	1	4	3	42	Construcción nichos, fosas y panteones	0000	30	9996	102	120,000.00	-113,000.00	7,000.00	7,000.00	0.00	7,000.00	100.00	0.00	0.00
1	1	4	3	44	Licencia para instalación telecomunicaciones	0000	30	9996	102	700,000.00	-442,000.00	258,000.00	214,500.00	43,500.00	258,000.00	100.00	0.00	0.00
1	1	6			IMPUESTOS ECOLOGICOS					5,000.00	0.00	5,000.00	0.00	0.00	0.00	0.00	5,000.00	100.00

**MINISTERIO DE HACIENDA**  
**DIRECCION GENERAL DE PRESUPUESTO**  
**EJECUCION TRIMESTRAL DE LOS INGRESOS Y FUENTES DE FINANCIAMIENTO**  
**CORRESPONDIENTE AL CUARTO TRIMESTRE DEL AÑO 2024**

Código Capítulo: **7222**

Denominación: **Junta de Distrito Municipal de Hato del Yaque**


Clasificador de Ingresos					Concepto Definición	Entidad Otorganante	Fuente Financiamiento	Fuente Específica	Organismo Financiador	Presupuesto			Percibido					
Tipo	Concepto	Cuenta	Subcuenta	Auxiliar						Original	Modificaciones	Vigente	Acumulado Anterior	Total Trimestre	Acumulado a la Fecha	(%) Ingresado a la Fecha	Balance por Percibir	(%) Balance por Percibir
1	2	3	4	5	6	7	8	9	10	11	12	13=11+12	14	15	16=14+15	17=16/13	18=13-16	19=18/13
1	1	6	1		IMPUESTOS ECOLOGICOS					5,000.00	0.00	5,000.00	0.00	0.00	0.00	0.00	5,000.00	100.00
1	1	6	1	01	Compensación por daños al medio ambiente y vías públicas	0000	30	9996	102	5,000.00	0.00	5,000.00	0.00	0.00	0.00	0.00	5,000.00	100.00
1	1	9			IMPUESTOS DIVERSOS					355,700.00	554,500.00	910,200.00	889,600.00	20,200.00	909,800.00	99.96	400.00	0.04
1	1	9	1		IMPUESTOS DIVERSOS					355,700.00	554,500.00	910,200.00	889,600.00	20,200.00	909,800.00	99.96	400.00	0.04
1	1	9	1	04	Otros arbitrios diversos	0000	30	9996	102	200,000.00	0.00	200,000.00	179,600.00	20,000.00	199,600.00	99.80	400.00	0.20
1	1	9	1	99	Otros impuestos diversos	0000	30	9996	102	155,700.00	554,500.00	710,200.00	710,000.00	200.00	710,200.00	100.00	0.00	0.00
<b>1</b>	<b>4</b>				<b>TRANSFERENCIAS</b>					<b>64,692,896.00</b>	<b>3,500,000.00</b>	<b>68,192,896.00</b>	<b>46,654,974.00</b>	<b>21,537,912.00</b>	<b>68,192,886.00</b>	<b>100.00</b>	<b>10.00</b>	<b>0.00</b>
1	4	1			TRANSFERENCIAS CORRIENTES					38,815,738.00	0.00	38,815,738.00	27,247,112.00	11,568,625.00	38,815,737.00	100.00	1.00	0.00
1	4	1	5		TRANSFERENCIAS CORRIENTES RECIBIDAS POR LOS AYUNTAMIENTOS					38,815,738.00	0.00	38,815,738.00	27,247,112.00	11,568,625.00	38,815,737.00	100.00	1.00	0.00
1	4	1	5	03	Ordinaria según ley (CORRIENTE)	0202	20	1955	100	38,815,738.00	0.00	38,815,738.00	27,247,112.00	11,568,625.00	38,815,737.00	100.00	1.00	0.00
1	4	2			TRANSFERENCIAS DE CAPITAL					25,877,158.00	3,500,000.00	29,377,158.00	19,407,862.00	9,969,287.00	29,377,149.00	100.00	9.00	0.00
1	4	2	5		TRANSFERENCIAS DE CAPITAL RECIBIDAS POR LOS AYUNTAMIENTOS					25,877,158.00	3,500,000.00	29,377,158.00	19,407,862.00	9,969,287.00	29,377,149.00	100.00	9.00	0.00
1	4	2	5	03	Ordinaria según ley (CAPITAL)	0202	20	1955	100	25,877,158.00	0.00	25,877,158.00	19,407,862.00	6,469,287.00	25,877,149.00	100.00	9.00	0.00
1	4	2	5	05	De Instituciones Públicas Descentralizadas y Autónomas no Financieras	5121	10	100	100	0.00	3,500,000.00	3,500,000.00	0.00	3,500,000.00	3,500,000.00	100.00	0.00	0.00
<b>1</b>	<b>5</b>				<b>INGRESOS POR CONTRAPRESTACION</b>					<b>2,529,000.00</b>	<b>0.00</b>	<b>2,529,000.00</b>	<b>1,856,595.00</b>	<b>271,200.00</b>	<b>2,127,795.00</b>	<b>84.14</b>	<b>401,205.00</b>	<b>15.86</b>
1	5	1			VENTAS DE BIENES Y SERVICIOS					2,529,000.00	0.00	2,529,000.00	1,856,595.00	271,200.00	2,127,795.00	84.14	401,205.00	15.86
1	5	1	3		TASAS					2,250,000.00	0.00	2,250,000.00	1,767,795.00	259,200.00	2,026,995.00	90.09	223,005.00	9.91
1	5	1	3	11	Servicios funerarios	0000	30	9995	102	350,000.00	0.00	350,000.00	157,000.00	70,000.00	227,000.00	64.86	123,000.00	35.14
1	5	1	3	13	Limpiezas solares yermos	0000	30	9995	102	15,000.00	0.00	15,000.00	0.00	0.00	0.00	0.00	15,000.00	100.00
1	5	1	3	14	Inhumación y exhumación	0000	30	9995	102	350,000.00	600.00	350,600.00	346,600.00	1,000.00	347,600.00	99.14	3,000.00	0.86
1	5	1	3	15	Expedición certificaciones	0000	30	9995	102	120,000.00	-30,000.00	90,000.00	29,600.00	9,700.00	39,300.00	43.67	50,700.00	56.33
1	5	1	3	20	Recolección desechos sólidos	0000	30	9995	102	1,400,000.00	29,400.00	1,429,400.00	1,233,095.00	178,500.00	1,411,595.00	98.75	17,805.00	1.25
1	5	1	3	27	Certificación uso de suelo	0000	30	9995	102	15,000.00	0.00	15,000.00	1,500.00	0.00	1,500.00	10.00	13,500.00	90.00
1	5	1	4		DERECHOS ADMINISTRATIVOS					120,000.00	14,900.00	134,900.00	86,800.00	0.00	86,800.00	64.34	48,100.00	35.66


**MINISTERIO DE HACIENDA**  
**DIRECCION GENERAL DE PRESUPUESTO**  
**EJECUCION TRIMESTRAL DE LOS INGRESOS Y FUENTES DE FINANCIAMIENTO**  
**CORRESPONDIENTE AL CUARTO TRIMESTRE DEL AÑO 2024**


Código Capitulo: **7222**

Denominación: **Junta de Distrito Municipal de Hato del Yaque**

Clasificador de Ingresos					Concepto Definición	Entidad Otorgante	Fuente Financiamiento	Fuente Especifica	Origen del Financiamiento	Presupuesto			Percibido					
Tipo	Concepto	Cuenta	Subcuenta	Auxiliar						Original	Modificaciones	Vigente	Acumulado Anterior	Total Trimestre	Acumulado a la Fecha	(%) Ingresado a la Fecha	Balance por Percibir	(%) Balance por Percibir
1	2	3	4	5	6	7	8	9	10	11	12	13=11+12	14	15	16=14+15	17=16/13	18=13-16	19=18/13
1	5	1	4	32	Registros de actos civiles	0000	30	9998	102	20,000.00	61,300.00	81,300.00	81,300.00	0.00	81,300.00	100.00	0.00	0.00
1	5	1	4	39	Casetas Fijas y móviles	0000	30	9998	102	100,000.00	-46,400.00	53,600.00	5,500.00	0.00	5,500.00	10.26	48,100.00	89.74
1	5	1	5		ARRENDAMIENTOS					159,000.00	-14,900.00	144,100.00	2,000.00	12,000.00	14,000.00	9.72	130,100.00	90.28
1	5	1	5	09	Galleras	0000	30	9998	102	10,000.00	0.00	10,000.00	0.00	0.00	0.00	0.00	10,000.00	100.00
1	5	1	5	10	Nichos en cementerio	0000	30	9998	102	106,000.00	-14,900.00	91,100.00	2,000.00	12,000.00	14,000.00	15.37	77,100.00	84.63
1	5	1	5	11	Cafeterías	0000	30	9998	102	3,000.00	0.00	3,000.00	0.00	0.00	0.00	0.00	3,000.00	100.00
1	5	1	5	16	Matanza y expendio de carnes	0000	30	9998	102	40,000.00	0.00	40,000.00	0.00	0.00	0.00	0.00	40,000.00	100.00
1	6				<b>OTROS INGRESOS</b>					<b>5,680,000.00</b>	<b>0.00</b>	<b>5,680,000.00</b>	<b>1,644,435.00</b>	<b>1,816,420.00</b>	<b>3,460,855.00</b>	<b>60.93</b>	<b>2,219,145.00</b>	<b>39.07</b>
1	6	1			Rentas de la Propiedad					5,180,000.00	-1,040,320.00	4,139,680.00	1,644,435.00	302,000.00	1,946,435.00	47.02	2,193,245.00	52.98
1	6	1	3		ARRIENDO DE ACTIVOS TANGIBLES NO PRODUCIDOS					5,180,000.00	-1,040,320.00	4,139,680.00	1,644,435.00	302,000.00	1,946,435.00	47.02	2,193,245.00	52.98
1	6	1	3	07	Arrendamiento de terrenos en cementerios	0000	30	9998	102	5,180,000.00	-1,040,320.00	4,139,680.00	1,644,435.00	302,000.00	1,946,435.00	47.02	2,193,245.00	52.98
1	6	4			INGRESOS DIVERSOS					500,000.00	1,040,320.00	1,540,320.00	0.00	1,514,420.00	1,514,420.00	98.32	25,900.00	1.68
1	6	4	1		INGRESOS DIVERSOS					500,000.00	1,040,320.00	1,540,320.00	0.00	1,514,420.00	1,514,420.00	98.32	25,900.00	1.68
1	6	4	1	01	Ingresos diversos	0000	30	9998	102	500,000.00	1,040,320.00	1,540,320.00	0.00	1,514,420.00	1,514,420.00	98.32	25,900.00	1.68
<b>TOTAL RDS</b>										<b>75,852,896.00</b>	<b>3,500,000.00</b>	<b>79,352,896.00</b>	<b>52,943,124.00</b>	<b>23,763,982.00</b>	<b>76,707,106.00</b>	<b>96.67</b>	<b>2,645,790.00</b>	<b>3.33</b>

  
Lidia, Carmen Liz, MA  
Preparado por

  
Lic. Joel Hernandez  
Revisado por

  
Sr. Fermin Rojas Mosi  
Aprobado por

