

MINISTERIO DE HACIENDA
DIRECCION GENERAL DE PRESUPUESTO
EJECUCION TRIMESTRAL DE LOS GASTOS Y APLICACIONES FINANCIERAS POR DESTINO DE FONDOS Y ESTRUCTURA PROGRAMATICA
CORRESPONDIENTE AL CUARTO TRIMESTRE: OCTUBRE/DICIEMBRE DE 2024

CODIGO DEL CAPITULO

7247

DENOMINACION

JUNTA DISTRITAL LA ORTEGA

Destino de Fondos	Estructura Programatica				Clasificador del Gasto											Presupuesto			Devengado			Balance Disponible	% Balance Disponible	
	Partidas No Asign. Prog.	Prog.	Proy.	Act/Obra	Codigo SNIP	Tipo	Obj.	Cta.	Subcta.	Aux.	Denominación del Gasto	Función	Fuente de Financ.	Fuente Especifica	Organismo Financiador	Original	Modificaciones	Vigente	Acumulado Anterior	Trimestre	A la Fecha			% Devengado a la Fecha
1	2	3	4	5	6	7	8	9	10	11	12	13	14	15	16	17	18	19 = 17 + 0 - 18	20	21	22 = 20 + 21	23 = 22 / 19	24 = 19 - 22	25 = 24 / 19
P		01									NORMAS, POLÍTICAS Y ADMINISTRACIÓN MUNIC					4,782,395.00	33,315.25	4,815,710.25	2,388,638.21	1,091,509.33	3,480,147.54	72.3%	1,335,562.71	27.7%
P		01	00	0001							NORMAS Y SEGUIMIENTOS	111				1,010,292.00	-12,200.00	998,092.00	664,494.53	296,826.83	961,321.36	96.3%	36,770.64	3.7%
P		01	00	0001		2	1	1	1	01	Sueldos fijos	1101	20	1955	100	726,080.00	7,200.00	733,280.00	544,784.03	184,895.97	729,680.00	99.51%	3,600.00	0.49%
P		01	00	0001		2	1	2	2	03	Sueldo anual no.13	1101	20	1955	100	59,912.00	2,600.00	62,512.00	0.00	61,166.67	729,680.00	97.85%	1,345.33	2.15%
P		01	00	0001		2	1	3	2	01	Pago de horas extraordinarias	1101	30	9998	102	5,000.00	0.00	5,000.00	0.00	0.00	0.00	0.00%	5,000.00	100.00%
P		01	00	0001		2	1	5	1	01	Gastos de representaci?n en el pais	1101	20	1955	100	54,000.00	0.00	54,000.00	40,500.00	13,500.00	54,000.00	100.00%	0.00	0.00%
P		01	00	0001		2	1	5	2	01	Contribuciones al seguro de salud	1101	30	9996	102	52,000.00	-12,000.00	40,000.00	19,125.05	19,125.05	38,980.85	97.45%	1,019.15	2.55%
P		01	00	0001		2	1	5	3	01	Contribuciones al seguro de pensiones	1101	30	9996	102	54,588.00	0.00	54,588.00	22,242.65	18,039.19	40,281.84	73.79%	14,306.16	26.21%
P		01	00	0001		2	2	8	7	02	Contribuciones al seguro de riesgo laboral	1101	30	9996	102	8,712.00	0.00	8,712.00	8,612.05	99.95	8,712.00	100.00%	0.00	0.00%
P		01	00	0001		2	3	2	3	01	Servicios jur?dicos	1101	20	1955	100	20,000.00	-10,000.00	10,000.00	0.00	0.00	8,712.00	100.00%	0.00	0.00%
P		01	00	0001		2	3	2	3	01	Prendas de vestir	1101	20	1955	100	30,000.00	0.00	30,000.00	28,500.00	0.00	28,500.00	95.00%	1,500.00	5.00%
P		01	00	0003							ADMINISTRACION MUNICIPAL	111				1,718,500.00	65,415.25	1,783,915.25	1,051,668.27	521,996.15	1,573,664.42	88.2%	210,250.83	11.8%
P		01	00	0003		2	1	1	1	01	Sueldos fijos	1101	20	1955	100	1,002,000.00	0.00	1,002,000.00	753,082.73	245,412.05	998,494.78	99.65%	3,505.22	0.35%
P		01	00	0003		2	1	1	4	01	Sueldo anual no.13	1101	30	9996	102	83,500.00	0.00	83,500.00	0.00	83,374.97	83,374.97	99.85%	125.03	0.15%
P		01	00	0003		2	1	1	5	01	Prestaciones econ?micas	1101	30	9996	102	10,000.00	0.00	10,000.00	0.00	0.00	83,374.97	99.85%	125.03	0.15%
P		01	00	0003		2	1	3	1	01	Dietas en el pa?s	1101	20	1955	100	5,000.00	0.00	5,000.00	0.00	0.00	83,374.97	99.85%	125.03	0.15%
P		01	00	0003		2	1	3	2	01	Gastos de representaci?n en el pais	1101	20	1955	100	5,000.00	0.00	5,000.00	0.00	4,875.00	4,875.00	97.50%	125.00	2.50%
P		01	00	0003		2	1	5	1	01	Contribuciones al seguro de salud	1101	30	9996	102	114,000.00	0.00	114,000.00	85,500.00	28,500.00	114,000.00	100.00%	0.00	0.00%
P		01	00	0003		2	1	5	2	01	Contribuciones al seguro de pensiones	1101	30	9996	102	52,000.00	0.00	52,000.00	28,950.13	19,653.34	48,603.47	93.47%	3,396.53	6.53%
P		01	00	0003		2	1	5	3	01	Contribuciones al seguro de riesgo laboral	1101	30	9996	102	53,500.00	12,000.00	65,500.00	48,504.85	13,011.35	61,516.20	93.92%	3,983.80	6.08%
P		01	00	0003		2	2	4	1	01	Pasajes	1101	30	9996	102	8,500.00	0.00	8,500.00	8,430.56	69.44	8,500.00	100.00%	0.00	0.00%
P		01	00	0003		2	2	8	1	01	Contribuciones al seguro de pensiones	1101	20	1955	100	30,000.00	10,000.00	40,000.00	20,200.00	17,100.00	37,300.00	93.25%	2,700.00	6.75%
P		01	00	0003		2	2	8	7	06	Gastos judiciales	1101	20	1955	100	200,000.00	-54,900.00	145,100.00	0.00	0.00	37,300.00	93.25%	2,700.00	6.75%
P		01	00	0003		2	2	8	7	06	Otros servicios t?cnicos profesionales	1101	20	1955	100	160,000.00	63,000.00	223,000.00	107,000.00	110,000.00	217,000.00	97.31%	6,000.00	2.69%
P		01	00	0004							SERVICIOS ADMINISTRATIVOS Y FINANCIEROS	111				2,053,603.00	-19,900.00	2,033,703.00	672,475.41	272,686.35	945,161.76	46.5%	1,088,541.24	53.5%
P		01	00	0004		2	1	1	1	01	Sueldos fijos	1102	20	1955	100	900,000.00	-19,900.00	880,100.00	621,164.77	192,853.62	814,018.39	92.49%	66,081.61	7.51%
P		01	00	0004		2	1	1	4	01	Sueldo anual no.13	1102	30	9996	102	75,000.00	0.00	75,000.00	0.00	67,499.99	67,499.99	90.00%	7,500.01	10.00%
P		01	00	0004		2	1	1	5	03	Prestaci?n laboral por desvinculaci?n	1102	30	9996	102	260,000.00	0.00	260,000.00	0.00	0.00	67,499.99	90.00%	7,500.01	10.00%
P		01	00	0004		2	1	2	2	06	Compensaci?n por resultados	1102	30	9996	102	260,000.00	0.00	260,000.00	0.00	0.00	0.00	0.00%	260,000.00	100.00%
P		01	00	0004		2	1	5	1	01	Contribuciones al seguro de salud	1102	30	9996	102	750,000.00	0.00	750,000.00	0.00	0.00	0.00	0.00%	750,000.00	100.00%
P		01	00	0004		2	1	5	2	01	Contribuciones al seguro de pensiones	1102	30	9996	102	25,000.00	0.00	25,000.00	16,311.60	8,688.40	25,000.00	100.00%	0.00	0.00%
P		01	00	0004		2	1	5	2	01	Contribuciones al seguro de pensiones	1102	30	9996	102	25,000.00	0.00	25,000.00	25,090.06	109.94	25,200.00	100.00%	0.00	0.00%


MINISTERIO DE HACIENDA
DIRECCION GENERAL DE PRESUPUESTO
EJECUCION TRIMESTRAL DE LOS GASTOS Y APLICACIONES FINANCIERAS POR DESTINO DE FONDOS Y ESTRUCTURA PROGRAMATICA
CORRESPONDIENTE AL CUARTO TRIMESTRE: OCTUBRE/DICIEMBRE DE 2024


CODIGO DEL CAPITULO 7247

DENOMINACION JUNTA DISTRITAL LA ORTEGA

Destino de Fondos	Estructura Programatica					Clasificador del Gasto						Presupuesto			Devengado				Balance Disponible	% Balance Disponible				
	Partidas No Asign. Prog.	Prog.	Proy.	Act/Obra	Codigo SNIP	Tipo	Obj.	Cta.	Subcta	Aux.	Denominación del Gasto	Función	Fuente de Financ.	Fuente Especifica	Organismo Financiador	Original	Modificaciones	Vigente			Acumulado Anterior	Trimestre	A la Fecha	% Devengado a la Fecha
1	2	3	4	5	6	7	8	9	10	11	12	13	14	15	16	17	18	19 = 17 + 0 - 18	20	21	22 = 20 + 21	23 = 22 / 19	24 = 19 - 22	25 = 24 / 19
P		01	00	0004		2	1	5	3	01	Contribuciones al seguro de riesgo laboral	1102	30	9996	102	4,500.00	0.00	4,500.00	4,487.82	12.18	4,500.00	100.00%	0.00	0.00%
P		01	00	0004		2	2	8	2	01	Comisiones y gastos bancarios	1102	20	1955	100	13,903.00	0.00	13,903.00	5,421.16	3,522.22	8,943.38	64.33%	4,959.62	35.67%
P		01	00	0003							ADMINISTRACION MUNICIPAL	111				1,718,500.00	65,415.25	1,783,915.25	1,051,668.27	521,996.15	1,573,664.42	88.2%	210,250.83	11.8%
P		01	00	0003		2	1	3	1	01	Dietas en el pa?s	1102	30	9998	121	0.00	35,315.25	35,315.25	0.00	0.00	0.00	0.00%	35,315.25	100.00%
TOTAL CUENTA PERSONAL																4,782,395.00	33,315.25	4,815,710.25	2,388,638.21	1,091,509.33	3,480,147.54	72.3%	1,335,562.71	27.7%


Preparado por


Revisado por


Aprobado por



MINISTERIO DE HACIENDA
DIRECCION GENERAL DE PRESUPUESTO
EJECUCION TRIMESTRAL DE LOS GASTOS Y APLICACIONES FINANCIERAS POR DESTINO DE FONDOS Y ESTRUCTURA PROGRAMATICA
CORRESPONDIENTE AL CUARTO TRIMESTRE: OCTUBRE/DICIEMBRE DE 2024

CODIGO DEL CAPITULO 7247

DENOMINACION JUNTA DISTRITAL LA ORTEGA

Destino de Fondos	Estructura Programatica					Clasificador del Gasto						Presupuesto			Devengado			Balance Disponible	% Balance Disponible					
	Partidas No Asign. Prog.	Frog.	Proy.	Act/Obra	Codigo SNIP	Tipo	Obj.	Cta.	Subcta.	Aux.	Denominación del Gasto	Función	Fuente de Financ.	Fuente Especifica	Organismo Financ.	Original	Modificaciones			Vigente	Acumulado Anterior	Trimestre	A la Fecha	% Devengado a la Fecha
1	2	3	4	5	6	7	8	9	10	11	12	13	14	15	16	17	18	19 = 17 + 0 - 18	20	21	22 = 20 + 21	23 = 22 / 19	24 = 19 - 22	25 = 24 / 19
S		01	00	0002							CONTROL Y FISCALIZACION DE LA GESTION MU	111				60,000.00	-40,000.00	20,000.00	20,000.00	0.00	20,000.00	100.0%	0.00	0.0%
S		01	00	0002		2	2	2	1	01	Publicidad y propaganda	1101	20	1955	100	60,000.00	-40,000.00	20,000.00	20,000.00	0.00	20,000.00	100.0%	0.00	0.0%
S		01	00	0003							ADMINISTRACION MUNICIPAL	111				1,499,302.00	46,690.91	1,545,992.91	748,076.01	473,524.88	1,221,600.89	79.0%	324,392.02	21.0%
S		01	00	0003		2	1	1	2	08	Personal de caracter temporal	1101	20	1955	100	198,000.00	0.00	198,000.00	105,628.47	40,302.44	145,930.91	73.70%	52,069.09	26.30%
S		01	00	0003		2	1	1	4	01	Sueldo anual no.13	1101	20	1955	100	15,008.00	0.00	15,008.00	0.00	14,416.67	14,416.67	96.06%	591.33	3.94%
S		01	00	0003		2	1	1	5	01	Prestaciones econ?micas	1101	20	1955	100	10,000.00	-10,000.00	0.00	0.00	0.00	0.00	nan%	0.00	nan%
S		01	00	0003		2	1	5	1	01	Contribuciones al seguro de salud	1101	30	9996	102	18,907.00	0.00	18,907.00	7,632.89	9,153.08	16,785.97	88.78%	2,121.03	11.22%
S		01	00	0003		2	1	5	2	01	Contribuciones al seguro de pensiones	1101	30	9996	102	17,439.00	0.00	17,439.00	5,419.95	9,600.54	15,020.49	86.13%	2,418.51	13.87%
S		01	00	0003		2	1	5	3	01	Contribuciones al seguro de riesgo laboral	1101	30	9996	102	2,948.00	3,000.00	5,948.00	2,853.36	342.17	3,195.53	53.72%	2,752.47	46.28%
S		01	00	0003		2	2	1	3	01	Tel?fono local	1101	20	1955	100	78,000.00	-35,400.00	42,600.00	23,993.34	15,580.28	39,573.62	92.90%	3,026.38	7.10%
S		01	00	0003		2	2	2	1	01	Publicidad y propaganda	1101	20	1955	100	25,000.00	0.00	25,000.00	14,400.00	0.00	14,400.00	57.60%	10,600.00	42.40%
S		01	00	0003		2	2	5	1	01	Alquileres y rentas de edificios y locales	1101	20	1955	100	120,000.00	0.00	120,000.00	90,000.00	30,000.00	120,000.00	100.00%	0.00	0.00%
S		01	00	0003		2	2	5	4	01	Alquileres de equipos de transporte, tracci?n y elevaci?n	1101	20	1955	100	102,000.00	8,500.00	110,500.00	76,500.00	25,500.00	102,000.00	92.31%	8,500.00	7.69%
S		01	00	0003		2	2	8	4	01	Servicios funerarios y gastos conexos	1101	20	1955	100	40,000.00	33,000.00	73,000.00	43,000.00	30,000.00	73,000.00	100.00%	0.00	0.00%
S		01	00	0003		2	2	8	6	01	Eventos generales	1101	20	1955	100	10,000.00	48,850.00	58,850.00	2,880.00	46,440.71	49,320.71	83.81%	9,529.29	16.19%
S		01	00	0003		2	2	8	6	01	Eventos generales	1102	30	9998	121	0.00	43,790.91	43,790.91	0.00	43,770.00	43,770.00	99.95%	20.91	0.05%
S		01	00	0003		2	2	8	6	02	Festividades	1101	20	1955	100	50,000.00	-15,000.00	35,000.00	3,059.00	31,939.99	34,998.99	100.00%	1.01	0.00%
S		01	00	0003		2	3	1	1	01	Alimentos y bebidas para personas	1101	20	1955	100	130,000.00	38,000.00	168,000.00	101,896.00	41,553.00	143,449.00	85.39%	24,551.00	14.61%
S		01	00	0003		2	3	7	1	01	Gasolina	1101	20	1955	100	650,000.00	-246,850.00	403,150.00	180,631.00	103,325.00	283,956.00	70.43%	119,194.00	29.57%
S		01	00	0003		2	3	7	1	01	Gasolina	1101	30	9995	102	0.00	150,000.00	150,000.00	67,527.00	0.00	67,527.00	45.02%	82,473.00	54.98%
S		01	00	0003		2	3	7	1	04	Gas GLP	1101	20	1955	100	10,000.00	0.00	10,000.00	4,000.00	6,000.00	10,000.00	100.00%	0.00	0.00%
S		01	00	0003		2	3	9	1	01	Material para limpieza	1101	20	1955	100	12,000.00	4,900.00	16,900.00	10,800.00	3,585.00	14,385.00	85.12%	2,515.00	14.88%
S		01	00	0003		2	3	9	8	01	Otros repuestos y accesorios menores	1101	20	1955	100	10,000.00	23,900.00	33,900.00	7,855.00	22,016.00	29,871.00	88.12%	4,029.00	11.88%
S		01	00	0004							SERVICIOS ADMINISTRATIVOS Y FINANCIEROS	111				571,165.00	-2,300.00	568,865.00	392,295.26	145,545.64	537,840.90	94.5%	31,024.10	5.5%
S		01	00	0004		2	1	1	2	08	Personal de caracter temporal	1102	20	1955	100	432,000.00	0.00	432,000.00	323,876.12	93,902.44	417,778.56	96.71%	14,221.44	3.29%
S		01	00	0004		2	1	1	4	01	Sueldo anual no.13	1102	20	1955	100	36,000.00	0.00	36,000.00	0.00	32,583.33	32,583.33	90.51%	3,416.67	9.49%
S		01	00	0004		2	1	1	5	03	Prestaci?n laboral por desvinculaci?n	1102	20	1955	100	8,000.00	-8,000.00	0.00	0.00	0.00	0.00	nan%	0.00	nan%
S		01	00	0004		2	1	5	1	01	Contribuciones al seguro de salud	1102	30	9996	102	17,416.00	0.00	17,416.00	16,049.11	1,366.89	17,416.00	100.00%	0.00	0.00%
S		01	00	0004		2	1	5	2	01	Contribuciones al seguro de pensiones	1102	30	9996	102	17,438.00	8,000.00	25,438.00	17,357.73	2,594.82	19,952.55	78.44%	5,485.45	21.56%
S		01	00	0004		2	1	5	3	01	Contribuciones al seguro de riesgo laboral	1102	30	9996	102	2,950.00	0.00	2,950.00	1,910.29	449.64	2,359.93	80.00%	590.07	20.00%

MINISTERIO DE HACIENDA
DIRECCION GENERAL DE PRESUPUESTO
EJECUCION TRIMESTRAL DE LOS GASTOS Y APLICACIONES FINANCIERAS POR DESTINO DE FONDOS Y ESTRUCTURA PROGRAMATICA
CORRESPONDIENTE AL CUARTO TRIMESTRE: OCTUBRE/DICIEMBRE DE 2024

CODIGO DEL CAPITULO 7247

DENOMINACION JUNTA DISTRITAL LA ORTEGA

Destino de Fondos	Estructura Programatica					Clasificador del Gasto						Presupuesto			Devengado				Balance Disponible	% Balance Disponible				
	Partidas No Asign. Prog	Frog.	Proy.	Act/Obra	Codigo SNIP	Tipo	Obj.	Cta.	Subcta.	Aux.	Denominación del Gasto	Función	Fuente de Financiam.	Fuente Especifica	Organismo Financ. Cladador	Original	Modificaciones	Vigenta			Acumulado Anterior	Trimestre	A la Fecha	% Devengado a la Fecha
1	2	3	4	5	6	7	8	9	10	11	12	13	14	15	16	17	18	19 = 17 + 0 - 18	20	21	22 = 20 + 21	23 = 22 / 19	24 = 19 - 22	25 = 24 / 19
S	01	00	0004			2	2	1	7	01	Agua	1102	20	1955	100	12,000.00	0.00	12,000.00	8,860.00	2,140.00	11,000.00	91.67%	1,000.00	8.33%
S	01	00	0004			2	2	2	2	01	Impresi?n y encuademaci?n	1102	20	1955	100	10,000.00	-6,000.00	4,000.00	2,375.00	0.00	2,375.00	59.38%	1,625.00	40.63%
S	01	00	0004			2	2	7	1	02	Servicios especiales de mantenimiento y reparaci?n	1102	20	1955	100	5,000.00	-2,500.00	2,500.00	1,500.00	0.00	1,500.00	60.00%	1,000.00	40.00%
S	01	00	0004			2	2	7	2	02	Mantenimiento y reparacion de equipo para computaci?n	1102	20	1955	100	6,000.00	0.00	6,000.00	1,500.00	4,300.00	5,800.00	96.67%	200.00	3.33%
S	01	00	0004			2	2	8	2	01	Comisiones y gastos bancarios	1102	20	1955	100	12,361.00	3,200.00	15,561.00	7,894.01	4,363.52	12,257.53	78.77%	3,303.47	21.23%
S	01	00	0004			2	3	3	1	01	Papel de escritorio	1102	20	1955	100	6,000.00	3,000.00	9,000.00	5,755.00	3,245.00	9,000.00	100.00%	0.00	0.00%
S	01	00	0004			2	3	9	2	01	Utiles de escritorio, oficina inform?tica y de ense?anza	1102	20	1955	100	6,000.00	0.00	6,000.00	5,218.00	600.00	5,818.00	96.97%	182.00	3.03%
S	01	00	0003								ADMINISTRACION MUNICIPAL	111				1,499,302.00	46,690.91	1,545,992.91	748,076.01	473,524.88	1,221,600.89	79.0%	324,392.02	21.0%
S	01	00	0003			2	2	8	6	01	Eventos generales	1102	30	9992	121	0.00	0.00	0.00	0.00	0.00	0.00	nan%	0.00	nan%
S	12										GESTIÓN Y ADMINISTRACIÓN DE SERVICIOS PÚBLICOS					2,533,798.00	259,000.00	2,792,798.00	1,835,495.93	768,233.29	2,603,729.22	93.2%	189,068.78	6.8%
S	12	00	0002								ORNATO Y SANEAMIENTO DE CALLES, PLAZAS Y	228				59,500.00	-8,000.00	51,500.00	18,828.10	8,664.32	27,492.42	53.4%	24,007.58	46.6%
S	12	00	0002			2	1	1	2	08	Personal de caracter temporal	3201	20	1955	100	42,000.00	0.00	42,000.00	17,028.10	7,455.99	24,484.09	58.30%	17,515.91	41.70%
S	12	00	0002			2	1	1	4	01	Sueldo anual no.13	3201	30	9996	102	3,500.00	0.00	3,500.00	0.00	1,208.33	1,208.33	34.52%	2,291.67	65.48%
S	12	00	0002			2	1	2	2	03	Pago de horas extraordinarias	3201	20	1955	100	6,000.00	-5,000.00	1,000.00	0.00	0.00	0.00	0.00%	1,000.00	100.00%
S	12	00	0002			2	3	6	3	04	Herramientas menores	3201	20	1955	100	8,000.00	-3,000.00	5,000.00	1,800.00	0.00	1,800.00	36.00%	3,200.00	64.00%
S	12	00	0003								MANEJO DE RESIDUOS SOLIDOS	228				2,201,843.00	171,500.00	2,373,343.00	1,599,321.07	659,193.21	2,258,514.28	95.2%	114,828.72	4.8%
S	12	00	0003			2	1	1	2	08	Personal de caracter temporal	3202	20	1955	100	1,593,600.00	150,000.00	1,743,600.00	1,304,254.49	439,345.51	1,743,600.00	100.00%	0.00	0.00%
S	12	00	0003			2	1	1	4	01	Sueldo anual no.13	3202	30	9996	102	132,800.00	0.00	132,800.00	0.00	131,358.33	131,358.33	98.91%	1,441.67	1.09%
S	12	00	0003			2	1	1	5	03	Prestaci?n laboral por desvinculaci?n	3202	20	1955	100	10,000.00	-7,200.00	2,800.00	0.00	0.00	0.00	0.00%	2,800.00	100.00%
S	12	00	0003			2	1	5	1	01	Contribuciones al seguro de salud	3202	30	9996	102	99,048.00	0.00	99,048.00	69,342.50	27,973.15	97,315.65	98.25%	1,732.35	1.75%
S	12	00	0003			2	1	5	2	01	Contribuciones al seguro de pensiones	3202	30	9996	102	99,188.00	0.00	99,188.00	67,111.47	26,928.68	94,040.15	94.81%	5,147.85	5.19%
S	12	00	0003			2	1	5	3	01	Contribuciones al seguro de riesgo laboral	3202	30	9996	102	15,207.00	0.00	15,207.00	10,277.61	4,272.54	14,550.15	95.68%	656.85	4.32%
S	12	00	0003			2	2	1	8	01	Recolecci?n de residuos s?lidos	3202	20	1955	100	1,000.00	0.00	1,000.00	0.00	0.00	0.00	0.00%	1,000.00	100.00%
S	12	00	0003			2	3	1	3	03	Productos Forestales	3202	20	1955	100	20,000.00	67,200.00	87,200.00	72,310.00	2,315.00	74,625.00	85.58%	12,575.00	14.42%
S	12	00	0003			2	3	2	4	01	Calzados	3202	30	9996	102	3,000.00	0.00	3,000.00	2,100.00	0.00	2,100.00	70.00%	900.00	30.00%
S	12	00	0003			2	3	7	1	02	Gasoil	3202	30	9996	102	219,000.00	-38,500.00	180,500.00	66,400.00	27,000.00	93,400.00	51.75%	87,100.00	48.25%
S	12	00	0003			2	3	9	8	01	Otros repuestos y accesorios menores	3202	20	1955	100	9,000.00	0.00	9,000.00	7,525.00	0.00	7,525.00	83.61%	1,475.00	16.39%
S	12	00	0004								SUPERVISION Y ADMINISTRACION DE CEMENTER	228				101,095.00	55,800.00	156,895.00	73,885.61	55,252.16	129,137.77	82.3%	27,757.23	17.7%
S	12	00	0004			2	1	1	2	08	Personal de caracter temporal	3101	20	1955	100	78,000.00	800.00	78,800.00	59,815.31	18,984.69	78,800.00	100.00%	0.00	0.00%
S	12	00	0004			2	1	1	4	01	Sueldo anual no.13	3101	30	9996	102	6,500.00	31,000.00	37,500.00	0.00	29,970.83	29,970.83	79.92%	7,529.17	20.08%

MINISTERIO DE HACIENDA
DIRECCION GENERAL DE PRESUPUESTO

EJECUCION TRIMESTRAL DE LOS GASTOS Y APLICACIONES FINANCIERAS POR DESTINO DE FONDOS Y ESTRUCTURA PROGRAMATICA
CORRESPONDIENTE AL CUARTO TRIMESTRE: OCTUBRE/DICIEMBRE DE 2024

CODIGO DEL CAPITULO 7247

DENOMINACION JUNTA DISTRITAL LA ORTEGA


Destino de Fondos	Estructura Programatica						Clasificador del Gasto					Funcion	Fuente de Financ.	Fuente Especifica	Organismo Financ.ador	Presupuesto			Devengado			Balance Disponible	% Balance Disponible		
	Partidas No Asign. Prog.	Prog.	Proy.	Act/Obra	Codigo SNIP	Tipo	Obj.	Cta.	Subcta.	Aux.	Denominación del Gasto					Original	Modificaciones	Vigentes	Acumulado Anterior	Trimestre	A la Fecha			% Devengado a la Fecha	
																									17
S	12	00	0004			2	1	5	1	01	Contribuciones al seguro de salud	3101	30	9996	102	6,500.00	8,000.00	14,500.00	6,424.52	2,222.16	8,646.68	59.63%	5,853.32	40.37%	
S	12	00	0004			2	1	5	2	01	Contribuciones al seguro de pensiones	3101	30	9996	102	8,621.00	8,000.00	16,621.00	6,540.49	3,343.66	9,884.15	59.47%	6,736.85	40.53%	
S	12	00	0004			2	1	5	3	01	Contribuciones al seguro de riesgo laboral	3101	30	9996	102	1,474.00	8,000.00	9,474.00	1,105.29	730.82	1,836.11	19.38%	7,637.89	80.62%	
S	12	00	0006								SEGURIDAD Y VIGILANCIA CIUDADANA	228				171,360.00	39,700.00	211,060.00	143,461.15	45,123.60	188,584.75	89.4%	22,475.25	10.6%	
S	12	00	0006			2	1	1	2	08	Personal de caracter temporal	1401	20	1955	100	132,000.00	36,200.00	168,200.00	119,144.98	38,092.68	157,237.66	93.48%	10,962.34	6.52%	
S	12	00	0006			2	1	1	4	01	Sueldo anual no.13	1401	20	1955	100	11,000.00	0.00	11,000.00	0.00	1,166.67	1,166.67	10.61%	9,833.33	89.39%	
S	12	00	0006			2	1	5	1	01	Contribuciones al seguro de salud	1401	30	9996	102	13,068.00	0.00	13,068.00	13,068.00	10,248.74	2,819.26	13,068.00	100.00%	0.00	0.00%
S	12	00	0006			2	1	5	2	01	Contribuciones al seguro de pensiones	1401	30	9996	102	13,081.00	2,000.00	15,081.00	11,857.84	2,676.53	14,534.37	96.38%	546.63	3.62%	
S	12	00	0006			2	1	5	3	01	Contribuciones al seguro de riesgo laboral	1401	30	9996	102	2,211.00	1,500.00	3,711.00	2,209.59	368.46	2,578.05	69.47%	1,132.95	30.53%	
S	13										SANEAMIENTO AMBIENTAL Y FORESTA					28,951.00	3,800.00	32,751.00	20,757.15	9,317.72	30,074.87	91.8%	2,676.13	8.2%	
S	13	00	0001								PRESERVACION DEL MEDIO AMBIENTE Y CONTRO	551				28,951.00	3,800.00	32,751.00	20,757.15	9,317.72	30,074.87	91.8%	2,676.13	8.2%	
S	13	00	0001			2	1	1	2	08	Personal de caracter temporal	3204	20	1955	100	18,000.00	3,800.00	21,800.00	17,601.21	4,197.56	21,798.77	99.99%	1.23	0.01%	
S	13	00	0001			2	1	1	4	01	Sueldo anual no.13	3204	20	1955	100	1,500.00	0.00	1,500.00	0.00	1,500.00	1,500.00	100.00%	0.00	0.00%	
S	13	00	0001			2	1	5	1	01	Contribuciones al seguro de salud	3204	30	9996	102	4,354.00	0.00	4,354.00	1,511.20	1,626.68	3,137.88	72.07%	1,216.12	27.93%	
S	13	00	0001			2	1	5	2	01	Contribuciones al seguro de pensiones	3204	30	9996	102	4,360.00	0.00	4,360.00	1,089.92	1,825.66	2,915.58	66.87%	1,444.42	33.13%	
S	13	00	0001			2	1	5	3	01	Contribuciones al seguro de riesgo laboral	3204	30	9996	102	737.00	0.00	737.00	554.82	167.82	722.64	98.05%	14.36	1.95%	
S	14										GESTIÓN Y ADMINISTRACIÓN DE SOCIALES					65,000.00	0.00	65,000.00	43,000.00	16,750.00	59,750.00	91.9%	5,250.00	8.1%	
S	14	00	0001								ASISTENCIA SOCIAL	224				65,000.00	0.00	65,000.00	43,000.00	16,750.00	59,750.00	91.9%	5,250.00	8.1%	
S	14	00	0001			2	1	1	2	08	Personal de caracter temporal	4510	20	1955	100	60,000.00	0.00	60,000.00	43,000.00	13,500.00	56,500.00	94.17%	3,500.00	5.83%	
S	14	00	0001			2	1	1	4	01	Sueldo anual no.13	4510	20	1955	100	5,000.00	0.00	5,000.00	0.00	3,250.00	3,250.00	65.00%	1,750.00	35.00%	
S	15										FOMENTO DE LA CULTURA, DEPORTE Y RECREAC					155,453.00	-42,400.00	113,053.00	71,450.00	35,470.00	106,920.00	94.6%	6,133.00	5.4%	
S	15	00	0002								DESARROLLO DE EVENTOS DEPORTIVOS Y RECRE	222				155,453.00	-42,400.00	113,053.00	71,450.00	35,470.00	106,920.00	94.6%	6,133.00	5.4%	
S	15	00	0002			2	1	1	2	08	Personal de caracter temporal	4302	30	9996	102	84,000.00	0.00	84,000.00	60,000.00	24,000.00	84,000.00	100.00%	0.00	0.00%	
S	15	00	0002			2	1	1	4	01	Sueldo anual no.13	4302	20	1955	100	7,000.00	0.00	7,000.00	7,000.00	7,000.00	7,000.00	100.00%	0.00	0.00%	
S	15	00	0002			2	1	5	1	01	Contribuciones al seguro de salud	4302	30	9996	102	4,354.00	0.00	4,354.00	0.00	1,500.00	1,500.00	34.45%	2,854.00	65.55%	
S	15	00	0002			2	1	5	2	01	Contribuciones al seguro de pensiones	4302	30	9996	102	4,362.00	0.00	4,362.00	0.00	1,600.00	1,600.00	36.68%	2,762.00	63.32%	
S	15	00	0002			2	1	5	3	01	Contribuciones al seguro de riesgo laboral	4302	30	9996	102	737.00	0.00	737.00	0.00	230.00	230.00	31.21%	507.00	68.79%	
S	15	00	0002			2	3	2	3	01	Prendas de vestir	4302	20	1955	100	15,000.00	-15,000.00	0.00	0.00	0.00	0.00	nan%	0.00	nan%	
S	15	00	0002			2	3	9	4	01	Útiles destinados a actividades deportivas y recreativas	4302	20	1955	100	40,000.00	-27,400.00	12,600.00	11,450.00	1,140.00	12,590.00	99.92%	10.00	0.08%	
S	96										DEUDA PUBLICA Y OTRAS OPERACIONES FINANCI					790,500.00	1,000,000.00	1,790,500.00	519,620.00	1,141,650.00	1,661,270.00	92.8%	129,230.00	7.2%	
S	96	00	0001								AMORTIZACIONES DE PRESTAMOS Y CUENTAS P	442				790,500.00	1,000,000.00	1,790,500.00	519,620.00	1,141,650.00	1,661,270.00	92.8%	129,230.00	7.2%	
S	96	00	0001			4	2	1	1	01	Disminución de cuentas por pagar de corto plazo internas	0000	10	0100	104	0.00	1,000,000.00	1,000,000.00	0.00	1,000,000.00	1,000,000.00	100.00%	0.00	0.00%	


MINISTERIO DE HACIENDA
DIRECCION GENERAL DE PRESUPUESTO
EJECUCION TRIMESTRAL DE LOS GASTOS Y APLICACIONES FINANCIERAS POR DESTINO DE FONDOS Y ESTRUCTURA PROGRAMATICA
CORRESPONDIENTE AL CUARTO TRIMESTRE: OCTUBRE/DICIEMBRE DE 2024


CODIGO DEL CAPITULO 7247


DENOMINACION JUNTA DISTRITAL LA ORTEGA

Destino de Fondos	Estructura Programatica					Clasificador del Gasto						Presupuesto			Devengado				Balance Disponible	% Balance Disponible				
	Partidas No Asign. Prog.	Prog.	Proy.	Act/Obra	Codigo SNIP	Tipo	Obj.	Clas.	Subcl.	Aux.	Denominación del Gasto	Función	Fuente de Financ.	Fuente Especifica	Organismo Financ.	Original	Modificaciones	Vigentes			Acumulado Anterior	Trimestre	A la Fecha	% Devengado a la Fecha
1	2	3	4	5	6	7	8	9	10	11	12	13	14	15	16	17	18	19 = 17 + 0 - 18	20	21	22 = 20 + 21	23 = 22 / 19	24 = 19 - 22	25 = 24 / 19
S	96		00	0001		4	2	1	1	01	Disminución de cuentas por pagar de corto plazo internas	0	30	9996	102	790,500.00	0.00	790,500.00	519,620.00	141,650.00	661,270.00	83.65%	129,230.00	16.35%
S	99										ADM. DE ACTIVOS					226,000.00	-31,000.00	195,000.00	76,500.00	35,500.00	112,000.00	57.4%	83,000.00	42.6%
S	99		00	0000							CUENTAS POR PAGAR PROVEEDORES DE BIENES					226,000.00	-31,000.00	195,000.00	76,500.00	35,500.00	112,000.00	57.4%	83,000.00	42.6%
S	99		00	0000		2	4	3	2	02	Otras transferencias corrientes a instituciones descentraliz	1103	30	9996	102	226,000.00	-31,000.00	195,000.00	76,500.00	35,500.00	112,000.00	57.44%	83,000.00	42.56%
TOTAL CUENTA SERVICIOS MUNICIPALES																5,930,169.00	1,193,790.91	7,123,959.91	3,727,194.35	2,625,991.53	6,353,185.88	89.2%	770,774.03	10.8%


Preparado por


Revisado por


Aprobado por



MINISTERIO DE HACIENDA
DIRECCION GENERAL DE PRESUPUESTO
EJECUCION TRIMESTRAL DE LOS GASTOS Y APLICACIONES FINANCIERAS POR DESTINO DE FONDOS Y ESTRUCTURA PROGRAMATICA
CORRESPONDIENTE AL CUARTO TRIMESTRE: OCTUBRE/DICIEMBRE DE 2024

CODIGO DEL CAPITULO 7247

DENOMINACION JUNTA DISTRITAL LA ORTEGA

Destino de Fondos	Estructura Programatica						Clasificador del Gasto					Presupuesto			Devengado				Balance Disponible	% Balance Disponible					
	Partidas No Asign. Prog.	Prog.	Proy.	Act/Obra	Codigo SNIP	Tipo	Obj.	Cta.	Subcta.	Aux.	Denominación del Gasto	Función	Fuente de Financiamiento	Fuente Especifica	Organismo Financiado	Original	Modificaciones	Vigentes			Acumulado Anterior	Trimestre	A la Fecha	% Devengado a la Fecha	
																17	18	19 = 17 + 0 - 18			20	21	22 = 20 + 21	23 = 22 / 19	24 = 19 - 22
I		01														922,831.00	4,632,412.40	5,555,243.40	1,785,273.41	3,687,052.26	5,472,325.67	98.5%	82,917.73	1.5%	
I		01	00	0001								111				20,000.00	36,504.40	56,504.40	22,500.00	32,450.00	54,950.00	97.2%	1,554.40	2.8%	
I		01	00	0001		2	6	1	3	01	Equipo computacional	1101	20	1955	100	20,000.00	36,504.40	56,504.40	22,500.00	32,450.00	54,950.00	97.25%	1,554.40	2.75%	
I		01	00	0003								111				103,000.00	686,400.00	789,400.00	221,918.66	527,859.00	749,777.66	95.0%	39,622.34	5.0%	
I		01	00	0003								111				103,000.00	686,400.00	789,400.00	221,918.66	527,859.00	749,777.66	95.0%	39,622.34	5.0%	
I		01	00	0003		2	2	6	2	01	Seguro de bienes muebles	1101	20	1955	100	43,000.00	-9,000.00	34,000.00	33,930.66	0.00	33,930.66	99.80%	69.34	0.20%	
I		01	00	0003		2	2	8	7	06	Otros servicios técnicos profesionales	1102	30	9995	102	0.00	470,000.00	470,000.00	0.00	436,374.00	436,374.00	92.85%	33,626.00	7.15%	
I		01	00	0003		2	3	7	1	01	Gasolina	1102	30	9998	102	0.00	223,400.00	223,400.00	136,598.00	86,400.00	222,998.00	99.82%	402.00	0.18%	
I		01	00	0003		2	3	9	8	01	Otros repuestos y accesorios menores	1101	20	1955	100	20,000.00	5,000.00	25,000.00	19,630.00	5,085.00	24,715.00	98.86%	285.00	1.14%	
I		01	00	0003		2	6	1	4	01	Electrodomesticos	1101	20	1955	100	40,000.00	-3,000.00	37,000.00	31,760.00	0.00	31,760.00	85.84%	5,240.00	14.16%	
I		01	00	0004								111				134,831.00	284,700.00	419,531.00	377,300.05	20,257.51	397,557.56	94.8%	21,973.44	5.2%	
I		01	00	0004		2	2	2	2	01	Impresi?n y encuademaci?n	1102	20	1955	100	15,000.00	5,700.00	20,700.00	20,346.78	0.00	20,346.78	98.29%	353.22	1.71%	
I		01	00	0004		2	2	8	2	01	Comisiones y gastos bancarios	1102	20	1955	100	24,831.00	0.00	24,831.00	8,678.27	6,412.51	15,090.78	60.77%	9,740.22	39.23%	
I		01	00	0004		2	2	8	7	05	Servicios de inform?tica y sistemas computarizados	1102	20	1955	100	15,000.00	0.00	15,000.00	0.00	7,915.00	7,915.00	52.77%	7,085.00	47.23%	
I		01	00	0004		2	6	1	1	01	Muebles de oficina y estanter?a	1102	20	1955	100	30,000.00	-29,800.00	200.00	0.00	0.00	0.00	0.00%	200.00	100.00%	
I		01	00	0004		2	6	1	3	01	Equipo computacional	1102	20	1955	100	10,000.00	0.00	10,000.00	0.00	5,930.00	5,930.00	59.30%	4,070.00	40.70%	
I		01	00	0004		2	6	1	9	01	Otros mobiliarios y equipos no identificados precedentemente	1102	20	1955	100	40,000.00	308,800.00	348,800.00	348,275.00	0.00	348,275.00	99.85%	525.00	0.15%	
I		01	00	0005								111				0.00	3,000,908.00	3,000,908.00	0.00	3,000,000.00	3,000,000.00	100.0%	908.00	0.0%	
I		01	00	0005		2	6	9	3	01	Terrenos urbanos sin mejoras	1102	30	9995	102	0.00	447,108.00	447,108.00	0.00	447,000.00	447,000.00	99.98%	108.00	0.02%	
I		01	00	0005		2	6	9	3	01	Terrenos urbanos sin mejoras	1102	30	9996	102	0.00	2,553,800.00	2,553,800.00	0.00	2,553,000.00	2,553,000.00	99.97%	800.00	0.03%	
I		01	00	0006								111				665,000.00	623,900.00	1,288,900.00	1,163,554.70	106,485.75	1,270,040.45	98.5%	18,859.55	1.5%	
I		01	00	0006		2	2	7	1	06	Instalaciones el?ctricas	1102	20	1955	100	35,000.00	30,000.00	65,000.00	49,889.54	15,000.00	64,889.54	99.83%	110.46	0.17%	
I		01	00	0006		2	3	9	6	01	Productos el?ctricos y afines	1102	20	1955	100	30,000.00	80,000.00	110,000.00	101,987.00	3,065.00	105,052.00	95.50%	4,948.00	4.50%	
I		01	00	0006		2	6	9	1	01	Edificios residenciales (viviendas)	1102	20	1955	100	600,000.00	402,500.00	1,002,500.00	985,378.16	4,063.75	989,441.91	98.70%	13,058.09	1.30%	
I		01	00	0006		2	6	9	1	01	Edificios residenciales (viviendas)	1102	30	9995	102	0.00	111,400.00	111,400.00	26,300.00	84,357.00	110,657.00	99.33%	743.00	0.67%	
I		01	00	0001								111				20,000.00	36,504.40	56,504.40	22,500.00	32,450.00	54,950.00	97.2%	1,554.40	2.8%	
I		01	00	0001		2	6	1	3	01	Equipo computacional	1102	30	9998	121	0.00	0.00	0.00	0.00	0.00	0.00	0.00	nan%	0.00	nan%
I		11														3,282,000.00	-2,286,808.00	995,192.00	156,300.00	36,000.00	192,300.00	19.3%	802,892.00	80.7%	
I		11	00	0001								231				634,000.00	-429,700.00	204,300.00	156,300.00	36,000.00	192,300.00	94.1%	12,000.00	5.9%	
I		11	00	0001		2	2	5	4	01	Alquileres de equipos de transporte, tracci?n y elevaci?n	2503	20	1955	100	450,000.00	-409,700.00	40,300.00	40,300.00	0.00	40,300.00	100.00%	0.00	0.00%	

MINISTERIO DE HACIENDA
DIRECCION GENERAL DE PRESUPUESTO


EJECUCION TRIMESTRAL DE LOS GASTOS Y APLICACIONES FINANCIERAS POR DESTINO DE FONDOS Y ESTRUCTURA PROGRAMATICA
CORRESPONDIENTE AL CUARTO TRIMESTRE: OCTUBRE/DICIEMBRE DE 2024

CODIGO DEL CAPITULO **7247**

DENOMINACION **JUNTA DISTRITAL LA ORTEGA**

Destino de Fondos	Estructura Programatica						Clasificador del Gasto					Función	Fuente de Financiamiento	Fuente Especifica	Organismo Financiado	Presupuesto			Devengado			Balance Disponible	% Balance Disponible	
	Partidas No Asignadas	Prog.	Proy.	Act/Obra	Código SNIP	Tipo	Obj.	Cta.	Subcta.	Aux.	Denominación del Gasto					Original	Modificaciones	Vigente	Acumulado Anterior	Trimestre	A la Fecha			% Devengado a la Fecha
1	2	3	4	5	6	7	8	9	10	11	12	13	14	15	16	17	18	19 = 17 + 0 - 18	20	21	22 = 20 + 21	23 = 22 / 19	24 = 19 - 22	25 = 24 / 19
I		11	00	0001		2	6	8	3	02	Base de datos	2503	20	1955	100	184,000.00	-20,000.00	164,000.00	116,000.00	36,000.00	152,000.00	92.68%	12,000.00	7.32%
I		11	01	0051							PINTURA Y SE?ALIZACION DE CALLES					940,000.00	-940,000.00	0.00	0.00	0.00	0.00	nan%	0.00	nan%
I		11	01	0051		2	7	2	4	01	Infraestructura terrestre y obras anexas	2601	20	1955	100	940,000.00	-940,000.00	0.00	0.00	0.00	0.00	nan%	0.00	nan%
I		11	07	0051							CONSTRUCCI?N DE CANCHA CLUB Y PARQUE - M					1,708,000.00	-917,108.00	790,892.00	0.00	0.00	0.00	0.0%	790,892.00	100.0%
I		11	07	0051		2	7	1	2	01	Obras para edificación no residencial	4102	30	9995	102	1,708,000.00	-917,108.00	790,892.00	0.00	0.00	0.00	0.00%	790,892.00	100.00%
I		12									GESTIÓN Y ADMINISTRACIÓN DE SERVICIOS PÚ					905,000.00	436,500.00	1,341,500.00	898,156.15	388,953.00	1,287,109.15	95.9%	54,390.85	4.1%
I		12	00	0002							ORNATO Y SANEAMIENTO DE CALLES, PLAZAS Y	228				210,000.00	-37,500.00	172,500.00	99,916.65	66,821.00	166,737.65	96.7%	5,762.35	3.3%
I		12	00	0002		2	3	7	2	06	Pinturas, lacas, barnices, diluyentes y absorbentes para pinturas	3201	20	1955	100	200,000.00	-63,500.00	136,500.00	89,976.05	46,523.00	136,499.05	100.00%	0.95	0.00%
I		12	00	0002		2	3	9	8	01	Otros repuestos y accesorios menores	3201	20	1955	100	10,000.00	26,000.00	36,000.00	9,840.60	20,298.00	30,238.60	84.00%	5,761.40	16.00%
I		12	00	0003							MANEJO DE RESIDUOS SOLIDOS	228				510,000.00	540,700.00	1,050,700.00	711,954.50	320,782.00	1,032,736.50	98.3%	17,963.50	1.7%
I		12	00	0003		2	2	7	1	02	Servicios especiales de mantenimiento y reparaci?n	3202	20	1955	100	150,000.00	0.00	150,000.00	109,270.00	40,730.00	150,000.00	100.00%	0.00	0.00%
I		12	00	0003		2	2	7	2	06	Mantenimiento y reparacion de equipos de transporte , tractores	3202	30	9998	102	150,000.00	0.00	150,000.00	131,200.00	14,900.00	146,100.00	97.40%	3,900.00	2.60%
I		12	00	0003		2	3	6	3	04	Herramientas menores	3202	20	1955	100	30,000.00	-10,000.00	20,000.00	16,828.50	0.00	16,828.50	84.14%	3,171.50	15.86%
I		12	00	0003		2	3	7	1	02	Gasoil	3202	20	1955	100	150,000.00	560,700.00	710,700.00	439,206.00	263,952.00	703,158.00	98.94%	7,542.00	1.06%
I		12	00	0003		2	3	7	1	06	Lubricantes	3202	20	1955	100	20,000.00	0.00	20,000.00	15,450.00	1,200.00	16,650.00	83.25%	3,350.00	16.75%
I		12	00	0003		2	6	1	1	01	Muebles de oficina y estanter?a	3202	20	1955	100	10,000.00	-10,000.00	0.00	0.00	0.00	0.00	nan%	0.00	nan%
I		12	00	0005							ADMINISTRACION Y REPARACION DE UNIDADES	228				185,000.00	-66,700.00	118,300.00	86,285.00	1,350.00	87,635.00	74.1%	30,665.00	25.9%
I		12	00	0005		2	3	5	3	01	Llantas y neum?ticos	2102	20	1955	100	100,000.00	-7,000.00	93,000.00	82,135.00	1,350.00	83,485.00	89.77%	9,515.00	10.23%
I		12	00	0005		2	3	7	1	05	Aceites y Grasas	2102	20	1955	100	10,000.00	-5,700.00	4,300.00	4,150.00	0.00	4,150.00	96.51%	150.00	3.49%
I		12	00	0005		2	6	4	8	01	Otros equipos de transporte	2102	20	1955	100	75,000.00	-54,000.00	21,000.00	0.00	0.00	0.00	0.00%	21,000.00	100.00%
I		96									DEUDA PUBLICA Y OTRAS OPERACIONES FINANCIERAS					2,492,000.00	-20,400.00	2,471,600.00	1,665,325.00	744,810.00	2,410,135.00	97.5%	61,465.00	2.5%
I		96	00	0001							AMORTIZACIONES DE PRESTAMOS Y CUENTAS POR PAGAR	442				2,492,000.00	-20,400.00	2,471,600.00	1,665,325.00	744,810.00	2,410,135.00	97.5%	61,465.00	2.5%
I		96	00	0001		4	2	1	1	01	Disminuci?n de cuentas por pagar de corto plazo internas	0	20	1955	100	2,002,000.00	203,000.00	2,205,000.00	1,502,625.00	701,810.00	2,204,435.00	99.97%	565.00	0.03%
I		96	00	0001		4	2	1	1	01	Disminuci?n de cuentas por pagar de corto plazo internas	0	30	9996	102	159,000.00	0.00	159,000.00	55,125.12	43,000.00	98,125.12	61.71%	60,874.88	38.29%
I		96	00	0001		4	2	1	1	01	Disminuci?n de cuentas por pagar de corto plazo internas	0	30	9998	102	331,000.00	-223,400.00	107,600.00	107,574.88	0.00	107,574.88	99.98%	25.12	0.02%
I		98									ADM. DE CONTRIBUCIONES ESPECIALES (TRANSACCIONES)					50,000.00	-40,000.00	10,000.00	0.00	0.00	0.00	0.0%	10,000.00	2.5%
I		98	00	0000							TRANSFERENCIAS INSTITUCIONES PUBLICAS Y PRIVADAS					50,000.00	-40,000.00	10,000.00	0.00	0.00	0.00	0.0%	10,000.00	100.0%
I		98	00	0000		2	5	1	2	01	Transferencias de capital a asociaciones Privadas sin fines de lucro	103	20	1955	100	50,000.00	-40,000.00	10,000.00	0.00	0.00	0.00	0.00%	10,000.00	100.00%
TOTAL CUENTA INVERSION																7,651,831.00	2,721,704.40	10,373,535.40	4,505,054.56	4,856,815.26	9,361,869.82	90.2%	1,011,665.58	9.8%

Lucía Huerta
Preparado por



[Signature]
Revisado por



[Signature]
Aprobado por




MINISTERIO DE HACIENDA
DIRECCION GENERAL DE PRESUPUESTO
EJECUCION TRIMESTRAL DE LOS GASTOS Y APLICACIONES FINANCIERAS POR DESTINO DE FONDOS Y ESTRUCTURA PROGRAMATICA
CORRESPONDIENTE AL CUARTO TRIMESTRE: OCTUBRE/DICIEMBRE DE 2024


CODIGO DEL CAPITULO 7247

DENOMINACION JUNTA DISTRITAL LA ORTEGA

Destino de Fondos	Estructura Programatica					Clasificador del Gasto						Presupuesto			Devengado				Balance Disponible	% Balance Disponible				
	Partidas No Asign. Prog	Prog.	Proy.	Act/Obra	Codigo SNIP	Tipo	Obj.	Cta.	Subcta	Aux.	Denominación del Gasto	Función	Fuente de Financ.	Fuente Especifica	Organismo Financ.	Original	Modificaciones	Vigentes			Acumulado Anterior	Trimestre	A la Fecha	% Devengado a la Fecha
1	2	3	4	5	6	7	8	9	10	11	12	13	14	15	16	17	18	19 = 17 + 0 - 18	20	21	22 = 20 + 21	23 = 22 / 19	24 = 19 - 22	25 = 24 / 19
E		01									NORMAS, POLÍTICAS Y ADMINISTRACIÓN MUNIC					33,183.00	-5,047.00	28,136.00	5,347.99	22,787.46	28,135.45	100.0%	0.55	0.0%
E		01	00	0004							SERVICIOS ADMINISTRATIVOS Y FINANCIEROS	111				33,183.00	-5,047.00	28,136.00	5,347.99	22,787.46	28,135.45	100.0%	0.55	0.0%
E		01	00	0004		2	2	8	2	01	Comisiones y gastos bancarios	1102	20	1955	100	7,883.00	20,253.00	28,136.00	5,347.99	22,787.46	28,135.45	100.00%	0.55	0.00%
E		01	00	0004		2	3	2	3	01	Prendas de vestir	1102	20	1955	100	25,300.00	-25,300.00	0.00	0.00	0.00	0.00	nan%	0.00	nan%
E		14									GESTIÓN Y ADMINISTRACIÓN DE SOCIALES					732,000.00	12,697.44	744,697.44	584,246.06	159,824.13	744,070.19	99.9%	627.25	0.1%
E		14	00	0002							EDUCACION Y FORMACION INTEGRAL	221				52,000.00	84,100.00	136,100.00	129,600.00	6,500.00	136,100.00	100.0%	0.00	0.0%
E		14	00	0002		2	3	3	5	01	Textos de enseñanza	4409	20	1955	100	10,000.00	97,100.00	107,100.00	107,100.00	0.00	107,100.00	100.00%	0.00	0.00%
E		14	00	0002		2	4	1	4	01	Becas Nacionales	4409	20	1955	100	42,000.00	-13,000.00	29,000.00	22,500.00	6,500.00	29,000.00	100.00%	0.00	0.00%
E		14	00	0003							PRESTACIONES DE SALUD Y ASISTENCIA PRIMA	223				100,000.00	-71,349.56	28,650.44	23,000.00	5,217.53	28,217.53	98.5%	432.91	1.5%
E		14	00	0003		2	3	4	1	01	Productos medicinales	4203	20	1955	100	15,000.00	-15,000.00	0.00	0.00	0.00	0.00	nan%	0.00	nan%
E		14	00	0003		2	4	1	2	02	Ayudas y donaciones ocasionales a hogares y personas	4203	20	1955	100	85,000.00	-62,000.00	23,000.00	23,000.00	0.00	23,000.00	100.00%	0.00	0.00%
E		14	00	0004							FORTEALECIMIENTO DE LA EQUIDAD DE GENERO					580,000.00	-53.00	579,947.00	431,646.06	148,106.60	579,752.66	100.0%	194.34	0.0%
E		14	00	0004		2	4	1	2	01	Ayudas y donaciones programadas a hogares y personas	4508	20	1955	100	345,200.00	-53.00	345,147.00	339,146.06	6,000.00	345,146.06	100.00%	0.94	0.00%
E		14	00	0004		2	4	1	2	01	Ayudas y donaciones programadas a hogares y personas	4508	30	9996	102	234,800.00	0.00	234,800.00	92,500.00	142,106.60	234,606.60	99.92%	193.40	0.08%
E		14	00	0003							PRESTACIONES DE SALUD Y ASISTENCIA PRIMA	223				100,000.00	-71,349.56	28,650.44	23,000.00	5,217.53	28,217.53	98.5%	432.91	1.5%
E		14	00	0003		2	4	1	2	01	Ayudas y donaciones programadas a hogares y personas	4203	30	9998	121	0.00	5,650.44	5,650.44	0.00	5,217.53	5,217.53	92.34%	432.91	7.66%
TOTAL CUENTA EDUCACION, SALUD & GENERO																765,183.00	7,650.44	772,833.44	589,594.05	182,611.59	772,205.64	99.9%	627.80	0.1%
TOTAL RD\$																19,129,578.00	3,956,461.00	23,086,039.00	11,210,481.17	8,756,927.71	19,967,408.88	86.5%	3,118,630.12	13.5%


Preparado por


Revisado por


Aprobado por

1- Contraloría General de la República, 2- Cámara de Cuentas, 3- Comisión de Fiscalización y Control, 4- Ayuntamiento Municipal, 5- Dirección General de Presupuesto (DIGEPRES), 6- Dirección General de Contabilidad Gubernamental (DIGECOG).

