

MINISTERIO DE HACIENDA
DIRECCION GENERAL DE PRESUPUESTO
EJECUCIÓN TRIMESTRAL DE LOS GASTOS Y APLICACIONES FINANCIERAS POR DESTINO DE FONDOS Y ESTRUCTURA PROGRAMATICA
CORRESPONDIENTE AL CUARTO TRIMESTRE DEL AÑO 2024

Código del Capítulo: **7387**

Denominación: **Junta de Distrito Municipal de Tavera**

Destino de Fondos	Estructura Programática					SNIP	Clasificador del Gasto					Función	Fuente Financiamiento	Fuente Especifica	Organismo Financiado	Presupuesto			Devengado				Balance Disponible	% Balance Disponible
	Partidas no Asig. a Prog.	Programa	Proyecto	Actividad/Obra			Tipo	Objeto	Cuenta	Subcuenta	Auxiliar					Denominación del Gasto	Original	Modificaciones	Vigente	Acumulado Anterior	Trimestre	A la Fecha		
1	2	3	4	5	6	7	8	9	10	11	12	13	14	15	16	17	18	19 = 17 +/- 18	20	21	22 = 20 + 21	23 = 22 ÷ 19	24 = 19 - 22	25 = 24 ÷ 19
1.1											Gastos de Personal					8,957,416.00	317,678.33	9,275,094.33	5,892,674.88	2,493,911.95	8,386,586.83	90.42	888,507.50	9.58
1.1						2					CLASIFICADOR DEL GASTO					8,957,416.00	317,678.33	9,275,094.33	5,892,674.88	2,493,911.95	8,386,586.83	90.42	888,507.50	9.58
1.1		01									Normas, Políticas y Administración Municipal					7,576,993.00	316,633.33	7,893,626.33	5,198,361.22	2,225,233.91	7,423,595.13	94.05	470,031.20	5.95
1.1		01	00	0001							Normas y Seguimientos					1,857,210.00	-58,295.00	1,798,915.00	1,245,070.20	517,893.33	1,762,963.53	98.00	35,951.47	2.00
1.1		01	00	0001		2	1				REMUNERACIONES Y CONTRIBUCIONES					1,857,210.00	-58,295.00	1,798,915.00	1,245,070.20	517,893.33	1,762,963.53	98.00	35,951.47	2.00
1.1		01	00	0001		2	1	1			REMUNERACIONES					1,586,000.00	0.00	1,586,000.00	1,084,341.72	483,333.33	1,567,675.05	98.84	18,324.95	1.16
1.1		01	00	0001		2	1	1	1	01	Sueldos fijos	1101	20	1955	100	1,464,000.00	0.00	1,464,000.00	1,084,341.72	366,000.00	1,450,341.72	99.07	13,658.28	0.93
1.1		01	00	0001		2	1	1	4	01	Sueldo Anual No. 13	1101	20	1955	100	122,000.00	0.00	122,000.00	0.00	117,333.33	117,333.33	96.17	4,666.67	3.83
1.1		01	00	0001		2	1	3			DIETAS Y GASTOS DE REPRESENTACION					138,240.00	13,000.00	151,240.00	116,549.28	34,560.00	151,109.28	99.91	130.72	0.09
1.1		01	00	0001		2	1	3	2	01	Gastos de representación en el país	1101	20	1955	100	138,240.00	13,000.00	151,240.00	116,549.28	34,560.00	151,109.28	99.91	130.72	0.09
1.1		01	00	0001		2	1	5			CONTRIBUCIONES A LA SEGURIDAD SOCIAL					132,970.00	-71,295.00	61,675.00	44,179.20	0.00	44,179.20	71.63	17,495.80	28.37
1.1		01	00	0001		2	1	5	1	01	Contribuciones al seguro de salud	1101	20	1955	100	61,258.00	-32,295.00	28,963.00	20,419.20	0.00	20,419.20	70.50	8,543.80	29.50
1.1		01	00	0001		2	1	5	2	01	Contribuciones al seguro de pensiones	1101	20	1955	100	61,344.00	-39,000.00	22,344.00	20,448.00	0.00	20,448.00	91.51	1,896.00	8.49
1.1		01	00	0001		2	1	5	3	01	Contribuciones al seguro de riesgo laboral	1101	20	1955	100	10,368.00	0.00	10,368.00	3,312.00	0.00	3,312.00	31.94	7,056.00	68.06
1.1		01	00	0003							Administración Municipal					2,899,444.00	20,872.40	2,920,316.40	1,839,804.68	729,788.93	2,569,593.61	87.99	350,722.79	12.01
1.1		01	00	0003		2	1				REMUNERACIONES Y CONTRIBUCIONES					2,899,444.00	-13,000.00	2,886,444.00	1,805,932.28	729,788.93	2,535,721.21	87.85	350,722.79	12.15
1.1		01	00	0003		2	1	1			REMUNERACIONES					2,423,200.00	-13,000.00	2,410,200.00	1,518,188.18	640,783.25	2,158,971.43	89.58	251,228.57	10.42
1.1		01	00	0003		2	1	1	1	01	Sueldos fijos	1101	20	1955	100	2,236,800.00	-13,000.00	2,223,800.00	1,518,188.18	480,383.25	1,998,571.43	89.87	225,228.57	10.13
1.1		01	00	0003		2	1	1	4	01	Sueldo Anual No. 13	1101	20	1955	100	186,400.00	0.00	186,400.00	0.00	160,400.00	160,400.00	86.05	26,000.00	13.95

MINISTERIO DE HACIENDA
DIRECCION GENERAL DE PRESUPUESTO
EJECUCIÓN TRIMESTRAL DE LOS GASTOS Y APLICACIONES FINANCIERAS POR DESTINO DE FONDOS Y ESTRUCTURA PROGRAMATICA
CORRESPONDIENTE AL CUARTO TRIMESTRE DEL AÑO 2024

Código del Capítulo: **7387**

Denominación: **Junta de Distrito Municipal de Tavera**

Destino de Fondos	Estructura Programática					SNIP	Clasificador del Gasto					Función	Fuente Financiamiento	Fuente Especifica	Organismo Financador	Presupuesto			Devengado				Balance Disponible	% Balance Disponible
	Partidas no Asig. a Prog.	Programa	Proyecto	Actividad/Obra			Tipo	Objeto	Cuenta	Subcuenta	Auxiliar					Denominación del Gasto	Original	Modificaciones	Vigente	Acumulado Anterior	Trimestre	A la Fecha		
1	2	3	4	5	6	7	8	9	10	11	12	13	14	15	16	17	18	19 = 17 +/- 18	20	21	22 = 20 + 21	23 = 22 ÷ 19	24 = 19 - 22	25 = 24 ÷ 19
1.1		01	00	0003		2	1	3			DIETAS Y GASTOS DE REPRESENTACION					132,000.00	0.00	132,000.00	99,000.00	33,000.00	132,000.00	100.00	0.00	0.00
1.1		01	00	0003		2	1	3	2	01	Gastos de representación en el país	1101	20	1955	100	132,000.00	0.00	132,000.00	99,000.00	33,000.00	132,000.00	100.00	0.00	0.00
1.1		01	00	0003		2	1	5			CONTRIBUCIONES A LA SEGURIDAD SOCIAL					344,244.00	0.00	344,244.00	188,744.10	56,005.68	244,749.78	71.10	99,494.22	28.90
1.1		01	00	0003		2	1	5	1	01	Contribuciones al seguro de salud	1101	20	1955	100	158,589.00	0.00	158,589.00	87,622.59	25,974.12	113,596.71	71.63	44,992.29	28.37
1.1		01	00	0003		2	1	5	2	01	Contribuciones al seguro de pensiones	1101	20	1955	100	158,813.00	0.00	158,813.00	87,563.01	25,960.56	113,523.57	71.48	45,289.43	28.52
1.1		01	00	0003		2	1	5	3	01	Contribuciones al seguro de riesgo laboral	1101	20	1955	100	26,842.00	0.00	26,842.00	13,558.50	4,071.00	17,629.50	65.68	9,212.50	34.32
1.1		01	00	0003		2	2				CONTRATACIÓN DE SERVICIOS					0.00	33,872.40	33,872.40	33,872.40	0.00	33,872.40	100.00	0.00	0.00
1.1		01	00	0003		2	2	8			OTROS SERVICIOS NO INCLUIDOS EN CONCEPTOS ANTERIORES					0.00	33,872.40	33,872.40	33,872.40	0.00	33,872.40	100.00	0.00	0.00
1.1		01	00	0003		2	2	8	7	06	Otros servicios técnicos profesionales	1101	30	9998	121	0.00	33,872.40	33,872.40	33,872.40	0.00	33,872.40	100.00	0.00	0.00
1.1		01	00	0004							Servicios Administrativos y Financieros					2,820,339.00	354,055.93	3,174,394.93	2,113,486.34	977,551.65	3,091,037.99	97.37	83,356.94	2.63
1.1		01	00	0004		2	1				REMUNERACIONES Y CONTRIBUCIONES					2,750,420.00	354,055.93	3,104,475.93	2,094,293.72	971,898.70	3,066,192.42	98.77	38,283.51	1.23
1.1		01	00	0004		2	1	1			REMUNERACIONES					2,430,000.00	285,055.93	2,715,055.93	1,858,901.42	829,957.00	2,688,858.42	99.04	26,197.51	0.96
1.1		01	00	0004		2	1	1	1	01	Sueldos fijos	1102	20	1955	100	2,190,000.00	0.00	2,190,000.00	1,630,700.00	547,500.00	2,178,200.00	99.46	11,800.00	0.54
1.1		01	00	0004		2	1	1	2		Remuneraciones al personal con carácter transitorio					57,500.00	208,835.93	266,335.93	190,326.62	70,200.00	260,526.62	97.82	5,809.31	2.18
1.1		01	00	0004		2	1	1	2	04	Servicios especiales	1102	30	9995	102	0.00	33,075.00	33,075.00	13,266.62	15,000.00	28,266.62	85.46	4,808.38	14.54
1.1		01	00	0004		2	1	1	2	04	Servicios especiales	1102	30	9996	102	57,500.00	0.00	57,500.00	30,000.00	26,500.00	56,500.00	98.26	1,000.00	1.74
1.1		01	00	0004		2	1	1	2	04	Servicios especiales	1102	30	9998	121	0.00	175,760.93	175,760.93	147,060.00	28,700.00	175,760.00	100.00	0.93	0.00
1.1		01	00	0004		2	1	1	4	01	Sueldo Anual No. 13	1102	20	1955	100	182,500.00	1,250.00	183,750.00	0.00	183,750.00	183,750.00	100.00	0.00	0.00
1.1		01	00	0004		2	1	1	6	01	Vacaciones	1102	30	9998	121	0.00	74,970.00	74,970.00	37,874.80	28,507.00	66,381.80	88.54	8,588.20	11.46
1.1		01	00	0004		2	1	2			SOBRESUELDOS					0.00	69,000.00	69,000.00	0.00	69,000.00	69,000.00	100.00	0.00	0.00

MINISTERIO DE HACIENDA
DIRECCION GENERAL DE PRESUPUESTO
EJECUCIÓN TRIMESTRAL DE LOS GASTOS Y APLICACIONES FINANCIERAS POR DESTINO DE FONDOS Y ESTRUCTURA PROGRAMATICA
CORRESPONDIENTE AL CUARTO TRIMESTRE DEL AÑO 2024

Código del Capítulo: **7387**

Denominación: **Junta de Distrito Municipal de Tavera**

Destino de Fondos	Estructura Programática					SNIP	Clasificador del Gasto					Función	Fuente Financiamiento	Fuente Especifica	Organismo Financador	Presupuesto			Devengado				Balance Disponible	% Balance Disponible
	Partidas no Asig. a Prog.	Programa	Proyecto	Actividad/Obra			Tipo	Objeto	Cuenta	Subcuenta	Auxiliar					Denominación del Gasto	Original	Modificaciones	Vigente	Acumulado Anterior	Trimestre	A la Fecha		
1	2	3	4	5	6	7	8	9	10	11	12	13	14	15	16	17	18	19 = 17 +/- 18	20	21	22 = 20 + 21	23 = 22 ÷ 19	24 = 19 - 22	25 = 24 ÷ 19
1.1		01	00	0004		2	1	2	2	08	Compensaciones especiales	1102	20	1955	100	0.00	69,000.00	69,000.00	0.00	69,000.00	69,000.00	100.00	0.00	0.00
1.1		01	00	0004		2	1	5			CONTRIBUCIONES A LA SEGURIDAD SOCIAL					320,420.00	0.00	320,420.00	235,392.30	72,941.70	308,334.00	96.23	12,086.00	3.77
1.1		01	00	0004		2	1	5	1	01	Contribuciones al seguro de salud	1102	20	1955	100	147,614.00	0.00	147,614.00	108,796.05	33,712.95	142,509.00	96.54	5,105.00	3.46
1.1		01	00	0004		2	1	5	2	01	Contribuciones al seguro de pensiones	1102	20	1955	100	147,822.00	0.00	147,822.00	108,949.50	33,760.50	142,710.00	96.54	5,112.00	3.46
1.1		01	00	0004		2	1	5	3	01	Contribuciones al seguro de riesgo laboral	1102	20	1955	100	24,984.00	0.00	24,984.00	17,646.75	5,468.25	23,115.00	92.52	1,869.00	7.48
1.1		01	00	0004		2	2				CONTRATACIÓN DE SERVICIOS					69,919.00	0.00	69,919.00	19,192.62	5,652.95	24,845.57	35.53	45,073.43	64.47
1.1		01	00	0004		2	2	8			OTROS SERVICIOS NO INCLUIDOS EN CONCEPTOS ANTERIORES					69,919.00	0.00	69,919.00	19,192.62	5,652.95	24,845.57	35.53	45,073.43	64.47
1.1		01	00	0004		2	2	8	2	01	Comisiones y gastos bancarios	1102	20	1955	100	69,919.00	0.00	69,919.00	19,192.62	5,652.95	24,845.57	35.53	45,073.43	64.47
1.1		11									Obras Públicas Municipales					595,903.00	0.00	595,903.00	248,370.72	89,767.00	338,137.72	56.74	257,765.28	43.26
1.1		11	00	0001							Coordinación, Ejecución y Fiscalización de Obras					595,903.00	0.00	595,903.00	248,370.72	89,767.00	338,137.72	56.74	257,765.28	43.26
1.1		11	00	0001		2	1				REMUNERACIONES Y CONTRIBUCIONES					595,903.00	0.00	595,903.00	248,370.72	89,767.00	338,137.72	56.74	257,765.28	43.26
1.1		11	00	0001		2	1	1			REMUNERACIONES					586,300.00	0.00	586,300.00	241,100.00	89,767.00	330,867.00	56.43	255,433.00	43.57
1.1		11	00	0001		2	1	1	1	01	Sueldos fijos	2503	20	1955	100	541,200.00	0.00	541,200.00	241,100.00	65,700.00	306,800.00	56.69	234,400.00	43.31
1.1		11	00	0001		2	1	1	4	01	Sueldo Anual No. 13	2503	20	1955	100	45,100.00	0.00	45,100.00	0.00	24,067.00	24,067.00	53.36	21,033.00	46.64
1.1		11	00	0001		2	1	5			CONTRIBUCIONES A LA SEGURIDAD SOCIAL					9,603.00	0.00	9,603.00	7,270.72	0.00	7,270.72	75.71	2,332.28	24.29
1.1		11	00	0001		2	1	5	1	01	Contribuciones al seguro de salud	2503	20	1955	100	4,424.00	0.00	4,424.00	3,419.68	0.00	3,419.68	77.30	1,004.32	22.70
1.1		11	00	0001		2	1	5	2	01	Contribuciones al seguro de pensiones	2503	20	1955	100	4,430.00	0.00	4,430.00	3,391.04	0.00	3,391.04	76.55	1,038.96	23.45
1.1		11	00	0001		2	1	5	3	01	Contribuciones al seguro de riesgo laboral	2503	20	1955	100	749.00	0.00	749.00	460.00	0.00	460.00	61.42	289.00	38.58
1.1		13									Saneamiento Ambiental y Foresta					477,416.00	0.00	477,416.00	283,179.54	87,633.33	370,812.87	77.67	106,603.13	22.33

MINISTERIO DE HACIENDA
DIRECCION GENERAL DE PRESUPUESTO
EJECUCIÓN TRIMESTRAL DE LOS GASTOS Y APLICACIONES FINANCIERAS POR DESTINO DE FONDOS Y ESTRUCTURA PROGRAMATICA
CORRESPONDIENTE AL CUARTO TRIMESTRE DEL AÑO 2024

Código del Capítulo: **7387**

Denominación: **Junta de Distrito Municipal de Tavera**

Destino de Fondos	Estructura Programática					SNIP	Clasificador del Gasto					Función	Fuente Financiamiento	Fuente Especifica	Organismo Financador	Presupuesto			Devengado				Balance Disponible	% Balance Disponible
	Partidas no Asig. a Prog.	Programa	Proyecto	Actividad/Obra			Tipo	Objeto	Cuenta	Subcuenta	Auxiliar					Denominación del Gasto	Original	Modificaciones	Vigente	Acumulado Anterior	Trimestre	A la Fecha		
1	2	3	4	5	6	7	8	9	10	11	12	13	14	15	16	17	18	19 = 17 +/- 18	20	21	22 = 20 + 21	23 = 22 ÷ 19	24 = 19 - 22	25 = 24 ÷ 19
1.1		13	00	0001							Preservación del Medio Ambiente y Control Ecológico					477,416.00	0.00	477,416.00	283,179.54	87,633.33	370,812.87	77.67	106,603.13	22.33
1.1		13	00	0001		2	1				REMUNERACIONES Y CONTRIBUCIONES					477,416.00	0.00	477,416.00	283,179.54	87,633.33	370,812.87	77.67	106,603.13	22.33
1.1		13	00	0001		2	1	1			REMUNERACIONES					434,200.00	0.00	434,200.00	253,000.00	87,633.33	340,633.33	78.45	93,566.67	21.55
1.1		13	00	0001		2	1	1	1	01	Sueldos fijos	3204	20	1955	100	400,800.00	0.00	400,800.00	253,000.00	60,600.00	313,600.00	78.24	87,200.00	21.76
1.1		13	00	0001		2	1	1	4	01	Sueldo Anual No. 13	3204	20	1955	100	33,400.00	0.00	33,400.00	0.00	27,033.33	27,033.33	80.94	6,366.67	19.06
1.1		13	00	0001		2	1	5			CONTRIBUCIONES A LA SEGURIDAD SOCIAL					43,216.00	0.00	43,216.00	30,179.54	0.00	30,179.54	69.83	13,036.46	30.17
1.1		13	00	0001		2	1	5	1	01	Contribuciones al seguro de salud	3204	20	1955	100	19,909.00	0.00	19,909.00	14,162.76	0.00	14,162.76	71.14	5,746.24	28.86
1.1		13	00	0001		2	1	5	2	01	Contribuciones al seguro de pensiones	3204	20	1955	100	19,937.00	0.00	19,937.00	14,061.78	0.00	14,061.78	70.53	5,875.22	29.47
1.1		13	00	0001		2	1	5	3	01	Contribuciones al seguro de riesgo laboral	3204	20	1955	100	3,370.00	0.00	3,370.00	1,955.00	0.00	1,955.00	58.01	1,415.00	41.99
1.1		15									Fomento de la Cultura, Deporte y Recreación					307,104.00	1,045.00	308,149.00	162,763.40	91,277.71	254,041.11	82.44	54,107.89	17.56
1.1		15	00	0002							Desarrollo de Eventos Deportivos y Recreación					307,104.00	1,045.00	308,149.00	162,763.40	91,277.71	254,041.11	82.44	54,107.89	17.56
1.1		15	00	0002		2	1				REMUNERACIONES Y CONTRIBUCIONES					307,104.00	1,045.00	308,149.00	162,763.40	91,277.71	254,041.11	82.44	54,107.89	17.56
1.1		15	00	0002		2	1	1			REMUNERACIONES					295,100.00	425.00	295,525.00	155,800.00	85,824.67	241,624.67	81.76	53,900.33	18.24
1.1		15	00	0002		2	1	1	1	01	Sueldos fijos	4302	20	1955	100	272,400.00	0.00	272,400.00	155,800.00	62,700.00	218,500.00	80.21	53,900.00	19.79
1.1		15	00	0002		2	1	1	4	01	Sueldo Anual No. 13	4302	20	1955	100	22,700.00	425.00	23,125.00	0.00	23,124.67	23,124.67	100.00	0.33	0.00
1.1		15	00	0002		2	1	5			CONTRIBUCIONES A LA SEGURIDAD SOCIAL					12,004.00	620.00	12,624.00	6,963.40	5,453.04	12,416.44	98.36	207.56	1.64
1.1		15	00	0002		2	1	5	1	01	Contribuciones al seguro de salud	4302	20	1955	100	5,530.00	320.00	5,850.00	3,261.60	2,564.76	5,826.36	99.60	23.64	0.40
1.1		15	00	0002		2	1	5	2	01	Contribuciones al seguro de pensiones	4302	20	1955	100	5,538.00	300.00	5,838.00	3,241.80	2,543.28	5,785.08	99.09	52.92	0.91
1.1		15	00	0002		2	1	5	3	01	Contribuciones al seguro de riesgo laboral	4302	20	1955	100	936.00	0.00	936.00	460.00	345.00	805.00	86.00	131.00	14.00

MINISTERIO DE HACIENDA
DIRECCION GENERAL DE PRESUPUESTO
EJECUCIÓN TRIMESTRAL DE LOS GASTOS Y APLICACIONES FINANCIERAS POR DESTINO DE FONDOS Y ESTRUCTURA PROGRAMATICA
CORRESPONDIENTE AL CUARTO TRIMESTRE DEL AÑO 2024

Código del Capítulo: **7387**

Denominación: **Junta de Distrito Municipal de Tavera**

Destino de Fondos	Estructura Programática					SNIP	Clasificador del Gasto					Función	Fuente Financiamiento	Fuente Especifica	Organismo Financador	Presupuesto			Devengado				Balance Disponible	% Balance Disponible	
	Partidas no Asig. a Prog.	Programa	Proyecto	Actividad/Obra			Tipo	Objeto	Cuenta	Subcuenta	Auxiliar					Denominación del Gasto	Original	Modificaciones	Vigente	Acumulado Anterior	Trimestre	A la Fecha			% Devengado a la Fecha
1	2	3	4	5	6	7	8	9	10	11	12	13	14	15	16	17	18	19 = 17 +/- 18	20	21	22 = 20 + 21	23 = 22 ÷ 19	24 = 19 - 22	25 = 24 ÷ 19	
1.2											Servicios Municipales					10,822,196.00	93,005.00	10,915,201.00	7,169,544.33	2,894,302.16	10,063,846.49	92.20	851,354.51	7.80	
1.2						2					CLASIFICADOR DEL GASTO					10,822,196.00	93,005.00	10,915,201.00	7,169,544.33	2,894,302.16	10,063,846.49	92.20	851,354.51	7.80	
1.2		01									Normas, Políticas y Administración Municipal					4,098,416.00	-131,659.00	3,966,757.00	2,596,697.78	1,134,784.53	3,731,482.31	94.07	235,274.69	5.93	
1.2		01	00	0003							Administración Municipal					1,562,688.00	21,714.00	1,584,402.00	868,439.32	495,689.24	1,364,128.56	86.10	220,273.44	13.90	
1.2		01	00	0003		2	2				CONTRATACIÓN DE SERVICIOS					1,387,734.00	13,714.00	1,401,448.00	780,914.25	445,883.23	1,226,797.48	87.54	174,650.52	12.46	
1.2		01	00	0003		2	2	1			SERVICIOS BASICOS					139,830.00	1,836.00	141,666.00	100,277.00	34,789.00	135,066.00	95.34	6,600.00	4.66	
1.2		01	00	0003		2	2	1	2	01	Servicios telefónico de larga distancia	1101	20	1955	100	120,000.00	1,836.00	121,836.00	91,377.00	30,459.00	121,836.00	100.00	0.00	0.00	
1.2		01	00	0003		2	2	1	3	01	Teléfono local	1101	20	1955	100	9,909.00	0.00	9,909.00	7,020.00	2,340.00	9,360.00	94.46	549.00	5.54	
1.2		01	00	0003		2	2	1	7	01	Agua	1101	30	9998	102	9,921.00	0.00	9,921.00	1,880.00	1,990.00	3,870.00	39.01	6,051.00	60.99	
1.2		01	00	0003		2	2	2			PUBLICIDAD, IMPRESIÓN Y ENCUADERNACIÓN					258,072.00	-43,000.00	215,072.00	77,542.26	47,465.88	125,008.14	58.12	90,063.86	41.88	
1.2		01	00	0003		2	2	2	1	01	Publicidad y propaganda	1101	30	9996	102	151,372.00	-43,000.00	108,372.00	24,000.00	16,000.00	40,000.00	36.91	68,372.00	63.09	
1.2		01	00	0003		2	2	2	2	01	Impresión, encuadernación y rotulación	1101	30	9996	102	106,700.00	0.00	106,700.00	53,542.26	31,465.88	85,008.14	79.67	21,691.86	20.33	
1.2		01	00	0003		2	2	3			VIÁTICOS					85,000.00	-40,000.00	45,000.00	9,717.53	2,327.00	12,044.53	26.77	32,955.47	73.23	
1.2		01	00	0003		2	2	3	1	01	Viáticos dentro del país	1101	30	9996	102	85,000.00	-40,000.00	45,000.00	9,717.53	2,327.00	12,044.53	26.77	32,955.47	73.23	
1.2		01	00	0003		2	2	5			ALQUILERES Y RENTAS					528,000.00	0.00	528,000.00	396,000.00	132,000.00	528,000.00	100.00	0.00	0.00	
1.2		01	00	0003		2	2	5	1	01	Alquileres y rentas de edificaciones y locales	1101	20	1955	100	528,000.00	0.00	528,000.00	396,000.00	132,000.00	528,000.00	100.00	0.00	0.00	
1.2		01	00	0003		2	2	6			SEGUROS					32,832.00	0.00	32,832.00	0.00	0.00	0.00	0.00	0.00	32,832.00	100.00
1.2		01	00	0003		2	2	6	2	01	Seguro de bienes muebles	1101	30	9998	102	32,832.00	0.00	32,832.00	0.00	0.00	0.00	0.00	0.00	32,832.00	100.00
1.2		01	00	0003		2	2	8			OTROS SERVICIOS NO INCLUIDOS EN CONCEPTOS ANTERIORES					344,000.00	94,878.00	438,878.00	197,377.46	229,301.35	426,678.81	97.22	12,199.19	2.78	

MINISTERIO DE HACIENDA
DIRECCION GENERAL DE PRESUPUESTO
EJECUCIÓN TRIMESTRAL DE LOS GASTOS Y APLICACIONES FINANCIERAS POR DESTINO DE FONDOS Y ESTRUCTURA PROGRAMATICA
CORRESPONDIENTE AL CUARTO TRIMESTRE DEL AÑO 2024

Código del Capítulo: **7387**

Denominación: **Junta de Distrito Municipal de Tavera**

Destino de Fondos	Estructura Programática					SNIP	Clasificador del Gasto					Función	Fuente Financiamiento	Fuente Especifica	Organismo Financiado	Presupuesto			Devengado				Balance Disponible	% Balance Disponible
	Partidas no Asig. a Prog.	Programa	Proyecto	Actividad/Obra			Tipo	Objeto	Cuenta	Subcuenta	Auxiliar					Denominación del Gasto	Original	Modificaciones	Vigente	Acumulado Anterior	Trimestre	A la Fecha		
1	2	3	4	5	6	7	8	9	10	11	12	13	14	15	16	17	18	19 = 17 +/- 18	20	21	22 = 20 + 21	23 = 22 ÷ 19	24 = 19 - 22	25 = 24 ÷ 19
1.2		01	00	0003		2	2	8	6		Servicio de organización de eventos, festividades y actividades de entretenimiento					200,000.00	28,178.00	228,178.00	32,677.46	183,301.35	215,978.81	94.65	12,199.19	5.35
1.2		01	00	0003		2	2	8	6	01	Eventos generales	1101	20	1955	100	200,000.00	-18,127.00	181,873.00	30,327.46	150,331.35	180,658.81	99.33	1,214.19	0.67
1.2		01	00	0003		2	2	8	6	02	Festividades	1101	30	9995	102	0.00	46,305.00	46,305.00	2,350.00	32,970.00	35,320.00	76.28	10,985.00	23.72
1.2		01	00	0003		2	2	8	7		Servicios Técnicos y Profesionales					144,000.00	66,700.00	210,700.00	164,700.00	46,000.00	210,700.00	100.00	0.00	0.00
1.2		01	00	0003		2	2	8	7	06	Otros servicios técnicos profesionales	1101	20	1955	100	144,000.00	10,000.00	154,000.00	108,000.00	46,000.00	154,000.00	100.00	0.00	0.00
1.2		01	00	0003		2	2	8	7	06	Otros servicios técnicos profesionales	1101	30	9995	102	0.00	56,700.00	56,700.00	56,700.00	0.00	56,700.00	100.00	0.00	0.00
1.2		01	00	0003		2	3				MATERIALES Y SUMINISTROS					174,954.00	8,000.00	182,954.00	87,525.07	49,806.01	137,331.08	75.06	45,622.92	24.94
1.2		01	00	0003		2	3	1			ALIMENTOS Y PRODUCTOS AGROFORESTALES					100,000.00	0.00	100,000.00	46,955.09	45,149.01	92,104.10	92.10	7,895.90	7.90
1.2		01	00	0003		2	3	1	1	01	Alimentos y bebidas para personas	1101	30	9998	102	100,000.00	0.00	100,000.00	46,955.09	45,149.01	92,104.10	92.10	7,895.90	7.90
1.2		01	00	0003		2	3	2			TEXTILES Y VESTUARIOS					15,000.00	0.00	15,000.00	0.00	0.00	0.00	0.00	15,000.00	100.00
1.2		01	00	0003		2	3	2	3	01	Prendas y accesorios de vestir	1101	30	9998	102	15,000.00	0.00	15,000.00	0.00	0.00	0.00	0.00	15,000.00	100.00
1.2		01	00	0003		2	3	3			PRODUCTOS DE PAPEL, CARTON E IMPRESOS					7,000.00	0.00	7,000.00	7,000.00	0.00	7,000.00	100.00	0.00	0.00
1.2		01	00	0003		2	3	3	1	01	Papel de escritorio	1101	20	1955	100	7,000.00	0.00	7,000.00	7,000.00	0.00	7,000.00	100.00	0.00	0.00
1.2		01	00	0003		2	3	7			COMBUSTIBLES, LUBRICANTES, PRODUCTOS QUIMICOS Y CONEXOS					0.00	8,000.00	8,000.00	8,000.00	0.00	8,000.00	100.00	0.00	0.00
1.2		01	00	0003		2	3	7	1	01	Gasolina	1101	30	9998	121	0.00	8,000.00	8,000.00	8,000.00	0.00	8,000.00	100.00	0.00	0.00
1.2		01	00	0003		2	3	9			PRODUCTOS Y UTILES VARIOS					52,954.00	0.00	52,954.00	25,569.98	4,657.00	30,226.98	57.08	22,727.02	42.92
1.2		01	00	0003		2	3	9	2	01	Útiles de escritorio, oficina e informática	1101	20	1955	100	27,707.00	0.00	27,707.00	23,049.98	4,657.00	27,706.98	100.00	0.02	0.00
1.2		01	00	0003		2	3	9	5	01	Útiles de cocina y comedor	1101	30	9998	102	25,247.00	0.00	25,247.00	2,520.00	0.00	2,520.00	9.98	22,727.00	90.02
1.2		01	00	0004							Servicios Administrativos y Financieros					599,308.00	-106,873.00	492,435.00	409,806.70	79,588.74	489,395.44	99.38	3,039.56	0.62

MINISTERIO DE HACIENDA
DIRECCION GENERAL DE PRESUPUESTO
EJECUCIÓN TRIMESTRAL DE LOS GASTOS Y APLICACIONES FINANCIERAS POR DESTINO DE FONDOS Y ESTRUCTURA PROGRAMATICA
CORRESPONDIENTE AL CUARTO TRIMESTRE DEL AÑO 2024

Código del Capítulo: **7387**

Denominación: **Junta de Distrito Municipal de Tavera**

Destino de Fondos	Estructura Programática					SNIP	Clasificador del Gasto					Función	Fuente Financiamiento	Fuente Específica	Organismo Financiado	Presupuesto			Devengado				Balance Disponible	% Balance Disponible
	Partidas no Asig. a Prog.	Programa	Proyecto	Actividad/Obra	Tipo		Objeto	Cuenta	Subcuenta	Auxiliar	Denominación del Gasto					Original	Modificaciones	Vigente	Acumulado Anterior	Trimestre	A la Fecha	% Devengado a la Fecha		
1.2	01	00	0004	2	2					CONTRATACIÓN DE SERVICIOS				268,791.00	-51,873.00	216,918.00	148,806.70	65,142.12	213,948.82	98.63	2,969.18	1.37		
1.2	01	00	0004	2	2	2				PUBLICIDAD, IMPRESIÓN Y ENCUADERNACIÓN				49,369.00	-22,873.00	26,496.00	26,496.00	0.00	26,496.00	100.00	0.00	0.00		
1.2	01	00	0004	2	2	2	2	01		Impresión, encuadernación y rotulación	1102	20	1955	100	49,369.00	-22,873.00	26,496.00	26,496.00	0.00	26,496.00	100.00	0.00	0.00	
1.2	01	00	0004	2	2	7				SERVICIOS DE CONSERVACION, REPARACIONES MENORES E INSTALACIONES TEMPORALES				35,187.00	-30,000.00	5,187.00	0.00	2,500.00	2,500.00	48.20	2,687.00	51.80		
1.2	01	00	0004	2	2	7	2	02		Mantenimiento y reparacion de equipo tecnologia e informacion	1102	20	1955	100	35,187.00	-30,000.00	5,187.00	0.00	2,500.00	2,500.00	48.20	2,687.00	51.80	
1.2	01	00	0004	2	2	8				OTROS SERVICIOS NO INCLUIDOS EN CONCEPTOS ANTERIORES				184,235.00	1,000.00	185,235.00	122,310.70	62,642.12	184,952.82	99.85	282.18	0.15		
1.2	01	00	0004	2	2	8	2	01		Comisiones y gastos bancarios	1102	20	1955	100	20,235.00	1,000.00	21,235.00	14,310.70	6,642.12	20,952.82	98.67	282.18	1.33	
1.2	01	00	0004	2	2	8	7	05		Servicios de informática y sistemas computarizados	1102	20	1955	100	164,000.00	0.00	164,000.00	108,000.00	56,000.00	164,000.00	100.00	0.00	0.00	
1.2	01	00	0004	2	3					MATERIALES Y SUMINISTROS				330,517.00	-55,000.00	275,517.00	261,000.00	14,446.62	275,446.62	99.97	70.38	0.03		
1.2	01	00	0004	2	3	3				PRODUCTOS DE PAPEL, CARTON E IMPRESOS				30,517.00	-16,000.00	14,517.00	0.00	14,446.62	14,446.62	99.52	70.38	0.48		
1.2	01	00	0004	2	3	3	1	01		Papel de escritorio	1102	20	1955	100	30,517.00	-16,000.00	14,517.00	0.00	14,446.62	14,446.62	99.52	70.38	0.48	
1.2	01	00	0004	2	3	7				COMBUSTIBLES, LUBRICANTES, PRODUCTOS QUIMICOS Y CONEXOS				300,000.00	-39,000.00	261,000.00	261,000.00	0.00	261,000.00	100.00	0.00	0.00		
1.2	01	00	0004	2	3	7	1	01		Gasolina	1102	20	1955	100	300,000.00	-39,000.00	261,000.00	261,000.00	0.00	261,000.00	100.00	0.00	0.00	
1.2	01	00	0005							Gestión Urbana, Planeación y Regulación Uso de Suelo				1,936,420.00	-46,500.00	1,889,920.00	1,318,451.76	559,506.55	1,877,958.31	99.37	11,961.69	0.63		
1.2	01	00	0005	2	1					REMUNERACIONES Y CONTRIBUCIONES				1,911,420.00	-46,500.00	1,864,920.00	1,297,651.76	559,506.55	1,857,158.31	99.58	7,761.69	0.42		
1.2	01	00	0005	2	1	1				REMUNERACIONES				1,721,200.00	-74,000.00	1,647,200.00	1,131,200.00	509,475.67	1,640,675.67	99.60	6,524.33	0.40		
1.2	01	00	0005	2	1	1	1	01		Sueldos fijos	1102	20	1955	100	1,588,800.00	-74,000.00	1,514,800.00	1,131,200.00	383,400.00	1,514,600.00	99.99	200.00	0.01	

MINISTERIO DE HACIENDA
DIRECCION GENERAL DE PRESUPUESTO
EJECUCIÓN TRIMESTRAL DE LOS GASTOS Y APLICACIONES FINANCIERAS POR DESTINO DE FONDOS Y ESTRUCTURA PROGRAMATICA
CORRESPONDIENTE AL CUARTO TRIMESTRE DEL AÑO 2024

Código del Capítulo: **7387**

Denominación: **Junta de Distrito Municipal de Tavera**

Destino de Fondos	Estructura Programática					SNIP	Clasificador del Gasto					Función	Fuente Financiamiento	Fuente Especifica	Organismo Financador	Presupuesto			Devengado				Balance Disponible	% Balance Disponible
	Partidas no Asig. a Prog.	Programa	Proyecto	Actividad/Obra			Tipo	Objeto	Cuenta	Subcuenta	Auxiliar					Denominación del Gasto	Original	Modificaciones	Vigente	Acumulado Anterior	Trimestre	A la Fecha		
1	2	3	4	5	6	7	8	9	10	11	12	13	14	15	16	17	18	19 = 17 +/- 18	20	21	22 = 20 + 21	23 = 22 ÷ 19	24 = 19 - 22	25 = 24 ÷ 19
1.2		01	00	0005		2	1	1	4	01	Sueldo Anual No. 13	1102	20	1955	100	132,400.00	0.00	132,400.00	0.00	126,075.67	126,075.67	95.22	6,324.33	4.78
1.2		01	00	0005		2	1	5			CONTRIBUCIONES A LA SEGURIDAD SOCIAL					190,220.00	27,500.00	217,720.00	166,451.76	50,030.88	216,482.64	99.43	1,237.36	0.57
1.2		01	00	0005		2	1	5	1	01	Contribuciones al seguro de salud	1102	20	1955	100	87,632.00	14,000.00	101,632.00	78,053.94	23,453.22	101,507.16	99.88	124.84	0.12
1.2		01	00	0005		2	1	5	2	01	Contribuciones al seguro de pensiones	1102	20	1955	100	87,756.00	13,500.00	101,256.00	77,530.32	23,300.16	100,830.48	99.58	425.52	0.42
1.2		01	00	0005		2	1	5	3	01	Contribuciones al seguro de riesgo laboral	1102	20	1955	100	14,832.00	0.00	14,832.00	10,867.50	3,277.50	14,145.00	95.37	687.00	4.63
1.2		01	00	0005		2	3				MATERIALES Y SUMINISTROS					25,000.00	0.00	25,000.00	20,800.00	0.00	20,800.00	83.20	4,200.00	16.80
1.2		01	00	0005		2	3	7			COMBUSTIBLES, LUBRICANTES, PRODUCTOS QUIMICOS Y CONEXOS					25,000.00	0.00	25,000.00	20,800.00	0.00	20,800.00	83.20	4,200.00	16.80
1.2		01	00	0005		2	3	7	1	01	Gasolina	1102	20	1955	100	25,000.00	0.00	25,000.00	20,800.00	0.00	20,800.00	83.20	4,200.00	16.80
1.2		11									Obras Públicas Municipales					0.00	30,000.00	30,000.00	0.00	29,860.00	29,860.00	99.53	140.00	0.47
1.2		11	00	0001							Coordinación, Ejecución y Fiscalización de Obras					0.00	30,000.00	30,000.00	0.00	29,860.00	29,860.00	99.53	140.00	0.47
1.2		11	00	0001		2	3				MATERIALES Y SUMINISTROS					0.00	30,000.00	30,000.00	0.00	29,860.00	29,860.00	99.53	140.00	0.47
1.2		11	00	0001		2	3	9			PRODUCTOS Y UTILES VARIOS					0.00	30,000.00	30,000.00	0.00	29,860.00	29,860.00	99.53	140.00	0.47
1.2		11	00	0001		2	3	9	8	01	Repuestos	2503	30	9996	102	0.00	30,000.00	30,000.00	0.00	29,860.00	29,860.00	99.53	140.00	0.47
1.2		12									Gestión y Administración de Servicios Públicos					5,958,780.00	219,664.00	6,178,444.00	4,169,846.55	1,601,990.96	5,771,837.51	93.42	406,606.49	6.58
1.2		12	00	0002							Ornato y Saneamiento de Calles, Plazas y Parques					1,300,291.00	58,785.28	1,359,076.28	910,048.96	340,796.99	1,250,845.95	92.04	108,230.33	7.96
1.2		12	00	0002		2	1				REMUNERACIONES Y CONTRIBUCIONES					1,025,826.00	79,621.28	1,105,447.28	777,472.96	316,557.32	1,094,030.28	98.97	11,417.00	1.03
1.2		12	00	0002		2	1	1			REMUNERACIONES					949,000.00	-19,000.00	930,000.00	646,600.00	272,933.00	919,533.00	98.87	10,467.00	1.13
1.2		12	00	0002		2	1	1	1	01	Sueldos fijos	3299	20	1955	100	876,000.00	-19,000.00	857,000.00	646,600.00	203,400.00	850,000.00	99.18	7,000.00	0.82
1.2		12	00	0002		2	1	1	4	01	Sueldo Anual No. 13	3299	20	1955	100	73,000.00	0.00	73,000.00	0.00	69,533.00	69,533.00	95.25	3,467.00	4.75

MINISTERIO DE HACIENDA
DIRECCION GENERAL DE PRESUPUESTO
EJECUCIÓN TRIMESTRAL DE LOS GASTOS Y APLICACIONES FINANCIERAS POR DESTINO DE FONDOS Y ESTRUCTURA PROGRAMATICA
CORRESPONDIENTE AL CUARTO TRIMESTRE DEL AÑO 2024

Código del Capítulo: **7387**

Denominación: **Junta de Distrito Municipal de Tavera**

Destino de Fondos	Estructura Programática					SNIP	Clasificador del Gasto					Función	Fuente Financiamiento	Fuente Específica	Organismo Financiado	Presupuesto			Devengado				Balance Disponible	% Balance Disponible
	Partidas no Asig. a Prog.	Programa	Proyecto	Actividad/Obra			Tipo	Objeto	Cuenta	Subcuenta	Auxiliar					Denominación del Gasto	Original	Modificaciones	Vigente	Acumulado Anterior	Trimestre	A la Fecha		
1	2	3	4	5	6	7	8	9	10	11	12	13	14	15	16	17	18	19 = 17 +/- 18	20	21	22 = 20 + 21	23 = 22 ÷ 19	24 = 19 - 22	25 = 24 ÷ 19
1.2		12	00	0002		2	1	5			CONTRIBUCIONES A LA SEGURIDAD SOCIAL					76,826.00	98,621.28	175,447.28	130,872.96	43,624.32	174,497.28	99.46	950.00	0.54
1.2		12	00	0002		2	1	5	1	01	Contribuciones al seguro de salud	3299	20	1955	100	35,393.00	46,679.32	82,072.32	61,554.24	20,518.08	82,072.32	100.00	0.00	0.00
1.2		12	00	0002		2	1	5	2	01	Contribuciones al seguro de pensiones	3299	20	1955	100	35,443.00	45,941.96	81,384.96	61,038.72	20,346.24	81,384.96	100.00	0.00	0.00
1.2		12	00	0002		2	1	5	3	01	Contribuciones al seguro de riesgo laboral	3299	20	1955	100	5,990.00	6,000.00	11,990.00	8,280.00	2,760.00	11,040.00	92.08	950.00	7.92
1.2		12	00	0002		2	3				MATERIALES Y SUMINISTROS					274,465.00	-20,836.00	253,629.00	132,576.00	24,239.67	156,815.67	61.83	96,813.33	38.17
1.2		12	00	0002		2	3	6			PRODUCTOS DE MINERALES, METALICOS Y NO METALICOS					25,000.00	0.00	25,000.00	4,076.00	4,335.00	8,411.00	33.64	16,589.00	66.36
1.2		12	00	0002		2	3	6	3	04	Herramientas menores	3299	30	9998	102	25,000.00	0.00	25,000.00	4,076.00	4,335.00	8,411.00	33.64	16,589.00	66.36
1.2		12	00	0002		2	3	7			COMBUSTIBLES, LUBRICANTES, PRODUCTOS QUIMICOS Y CONEXOS					208,465.00	-20,836.00	187,629.00	128,500.00	14,875.00	143,375.00	76.41	44,254.00	23.59
1.2		12	00	0002		2	3	7	1	01	Gasolina	3299	20	1955	100	100,000.00	-20,836.00	79,164.00	69,750.00	250.00	70,000.00	88.42	9,164.00	11.58
1.2		12	00	0002		2	3	7	2		Productos químicos y conexos					108,465.00	0.00	108,465.00	58,750.00	14,625.00	73,375.00	67.65	35,090.00	32.35
1.2		12	00	0002		2	3	7	2	05	Insecticidas, fumigantes y otros	3299	20	1955	100	57,000.00	0.00	57,000.00	17,750.00	14,625.00	32,375.00	56.80	24,625.00	43.20
1.2		12	00	0002		2	3	7	2	05	Insecticidas, fumigantes y otros	3299	30	9996	102	51,465.00	0.00	51,465.00	41,000.00	0.00	41,000.00	79.67	10,465.00	20.33
1.2		12	00	0002		2	3	9			PRODUCTOS Y UTILES VARIOS					41,000.00	0.00	41,000.00	0.00	5,029.67	5,029.67	12.27	35,970.33	87.73
1.2		12	00	0002		2	3	9	1	01	Material para limpieza	3299	20	1955	100	41,000.00	0.00	41,000.00	0.00	5,029.67	5,029.67	12.27	35,970.33	87.73
1.2		12	00	0003							Manejo de Residuos Sólidos					2,653,932.00	13,100.00	2,667,032.00	1,766,844.93	667,739.85	2,434,584.78	91.28	232,447.22	8.72
1.2		12	00	0003		2	1				REMUNERACIONES Y CONTRIBUCIONES					2,386,677.00	-39,900.00	2,346,777.00	1,538,403.76	581,639.85	2,120,043.61	90.34	226,733.39	9.66
1.2		12	00	0003		2	1	1			REMUNERACIONES					2,165,800.00	-80,100.00	2,085,700.00	1,339,466.72	520,143.33	1,859,610.05	89.16	226,089.95	10.84
1.2		12	00	0003		2	1	1	1	01	Sueldos fijos	3202	20	1955	100	1,999,200.00	-80,100.00	1,919,100.00	1,339,466.72	384,310.00	1,723,776.72	89.82	195,323.28	10.18
1.2		12	00	0003		2	1	1	4	01	Sueldo Anual No. 13	3202	20	1955	100	166,600.00	0.00	166,600.00	0.00	135,833.33	135,833.33	81.53	30,766.67	18.47
1.2		12	00	0003		2	1	5			CONTRIBUCIONES A LA SEGURIDAD SOCIAL					220,877.00	40,200.00	261,077.00	198,937.04	61,496.52	260,433.56	99.75	643.44	0.25

MINISTERIO DE HACIENDA
DIRECCION GENERAL DE PRESUPUESTO
EJECUCIÓN TRIMESTRAL DE LOS GASTOS Y APLICACIONES FINANCIERAS POR DESTINO DE FONDOS Y ESTRUCTURA PROGRAMATICA
CORRESPONDIENTE AL CUARTO TRIMESTRE DEL AÑO 2024

Código del Capítulo: **7387**

Denominación: **Junta de Distrito Municipal de Tavera**

Destino de Fondos	Estructura Programática					SNIP	Clasificador del Gasto					Función	Fuente Financiamiento	Fuente Especifica	Organismo Financador	Presupuesto			Devengado				Balance Disponible	% Balance Disponible	
	Partidas no Asig. a Prog.	Programa	Proyecto	Actividad/Obra			Tipo	Objeto	Cuenta	Subcuenta	Auxiliar					Denominación del Gasto	Original	Modificaciones	Vigente	Acumulado Anterior	Trimestre	A la Fecha			% Devengado a la Fecha
1	2	3	4	5	6	7	8	9	10	11	12	13	14	15	16	17	18	19 = 17 +/- 18	20	21	22 = 20 + 21	23 = 22 ÷ 19	24 = 19 - 22	25 = 24 ÷ 19	
1.2		12	00	0003		2	1	5	1	01	Contribuciones al seguro de salud	3202	20	1955	100	101,756.00	19,800.00	121,556.00	92,721.86	28,630.38	121,352.24	99.83	203.76	0.17	
1.2		12	00	0003		2	1	5	2	01	Contribuciones al seguro de pensiones	3202	20	1955	100	101,899.00	19,500.00	121,399.00	92,415.18	28,553.64	120,968.82	99.65	430.18	0.35	
1.2		12	00	0003		2	1	5	3	01	Contribuciones al seguro de riesgo laboral	3202	20	1955	100	17,222.00	900.00	18,122.00	13,800.00	4,312.50	18,112.50	99.95	9.50	0.05	
1.2		12	00	0003		2	2				CONTRATACIÓN DE SERVICIOS					267,255.00	53,000.00	320,255.00	228,441.17	86,100.00	314,541.17	98.22	5,713.83	1.78	
1.2		12	00	0003		2	2	1			SERVICIOS BASICOS					218,000.00	53,000.00	271,000.00	191,500.00	79,500.00	271,000.00	100.00	0.00	0.00	
1.2		12	00	0003		2	2	1	8	01	Recolección de residuos sólidos	3202	30	9996	102	218,000.00	53,000.00	271,000.00	191,500.00	79,500.00	271,000.00	100.00	0.00	0.00	
1.2		12	00	0003		2	2	6			SEGUROS					49,255.00	0.00	49,255.00	36,941.17	6,600.00	43,541.17	88.40	5,713.83	11.60	
1.2		12	00	0003		2	2	6	2	01	Seguro de bienes muebles	3202	20	1955	100	49,255.00	0.00	49,255.00	36,941.17	6,600.00	43,541.17	88.40	5,713.83	11.60	
1.2		12	00	0004							Supervisión y Administración de Cementerios					848,668.00	106,578.72	955,246.72	663,942.06	275,780.92	939,722.98	98.37	15,523.74	1.63	
1.2		12	00	0004		2	1				REMUNERACIONES Y CONTRIBUCIONES					830,001.00	106,578.72	936,579.72	656,942.06	275,780.92	932,722.98	99.59	3,856.74	0.41	
1.2		12	00	0004		2	1	1			REMUNERACIONES					738,400.00	0.00	738,400.00	511,200.00	227,200.00	738,400.00	100.00	0.00	0.00	
1.2		12	00	0004		2	1	1	1	01	Sueldos fijos	3101	20	1955	100	681,600.00	0.00	681,600.00	511,200.00	170,400.00	681,600.00	100.00	0.00	0.00	
1.2		12	00	0004		2	1	1	4	01	Sueldo Anual No. 13	3101	20	1955	100	56,800.00	0.00	56,800.00	0.00	56,800.00	56,800.00	100.00	0.00	0.00	
1.2		12	00	0004		2	1	5			CONTRIBUCIONES A LA SEGURIDAD SOCIAL					91,601.00	106,578.72	198,179.72	145,742.06	48,580.92	194,322.98	98.05	3,856.74	1.95	
1.2		12	00	0004		2	1	5	1	01	Contribuciones al seguro de salud	3101	20	1955	100	42,200.00	49,139.36	91,339.36	68,481.74	22,827.48	91,309.22	99.97	30.14	0.03	
1.2		12	00	0004		2	1	5	2	01	Contribuciones al seguro de pensiones	3101	20	1955	100	42,259.00	49,939.36	92,198.36	67,945.32	22,648.44	90,593.76	98.26	1,604.60	1.74	
1.2		12	00	0004		2	1	5	3	01	Contribuciones al seguro de riesgo laboral	3101	20	1955	100	7,142.00	7,500.00	14,642.00	9,315.00	3,105.00	12,420.00	84.82	2,222.00	15.18	
1.2		12	00	0004		2	3				MATERIALES Y SUMINISTROS					18,667.00	0.00	18,667.00	7,000.00	0.00	7,000.00	37.50	11,667.00	62.50	
1.2		12	00	0004		2	3	6			PRODUCTOS DE MINERALES, METALICOS Y NO METALICOS					6,667.00	0.00	6,667.00	0.00	0.00	0.00	0.00	0.00	6,667.00	100.00
1.2		12	00	0004		2	3	6	3	04	Herramientas menores	3101	30	9996	102	6,667.00	0.00	6,667.00	0.00	0.00	0.00	0.00	0.00	6,667.00	100.00

MINISTERIO DE HACIENDA
DIRECCION GENERAL DE PRESUPUESTO
EJECUCIÓN TRIMESTRAL DE LOS GASTOS Y APLICACIONES FINANCIERAS POR DESTINO DE FONDOS Y ESTRUCTURA PROGRAMATICA
CORRESPONDIENTE AL CUARTO TRIMESTRE DEL AÑO 2024

Código del Capítulo: **7387**

Denominación: **Junta de Distrito Municipal de Tavera**

Destino de Fondos	Estructura Programática					SNIP	Clasificador del Gasto					Función	Fuente Financiamiento	Fuente Especifica	Organismo Financiado	Presupuesto			Devengado				Balance Disponible	% Balance Disponible
	Partidas no Asig. a Prog.	Programa	Proyecto	Actividad/Obra			Tipo	Objeto	Cuenta	Subcuenta	Auxiliar					Denominación del Gasto	Original	Modificaciones	Vigente	Acumulado Anterior	Trimestre	A la Fecha		
1	2	3	4	5	6	7	8	9	10	11	12	13	14	15	16	17	18	19 = 17 +/- 18	20	21	22 = 20 + 21	23 = 22 ÷ 19	24 = 19 - 22	25 = 24 ÷ 19
1.2		12	00	0004		2	3	7			COMBUSTIBLES, LUBRICANTES, PRODUCTOS QUIMICOS Y CONEXOS					12,000.00	0.00	12,000.00	7,000.00	0.00	7,000.00	58.33	5,000.00	41.67
1.2		12	00	0004		2	3	7	1	01	Gasolina	3101	30	9998	102	12,000.00	0.00	12,000.00	7,000.00	0.00	7,000.00	58.33	5,000.00	41.67
1.2		12	00	0006							Seguridad y Vigilancia Ciudadana					1,155,889.00	41,200.00	1,197,089.00	829,010.60	317,673.20	1,146,683.80	95.79	50,405.20	4.21
1.2		12	00	0006		2	1				REMUNERACIONES Y CONTRIBUCIONES					1,005,889.00	66,200.00	1,072,089.00	754,019.60	317,673.20	1,071,692.80	99.96	396.20	0.04
1.2		12	00	0006		2	1	1			REMUNERACIONES					884,000.00	5,000.00	889,000.00	617,000.00	272,000.00	889,000.00	100.00	0.00	0.00
1.2		12	00	0006		2	1	1	1	01	Sueldos fijos	1401	20	1955	100	816,000.00	5,000.00	821,000.00	617,000.00	204,000.00	821,000.00	100.00	0.00	0.00
1.2		12	00	0006		2	1	1	4	01	Sueldo Anual No. 13	1401	20	1955	100	68,000.00	0.00	68,000.00	0.00	68,000.00	68,000.00	100.00	0.00	0.00
1.2		12	00	0006		2	1	5			CONTRIBUCIONES A LA SEGURIDAD SOCIAL					121,889.00	61,200.00	183,089.00	137,019.60	45,673.20	182,692.80	99.78	396.20	0.22
1.2		12	00	0006		2	1	5	1	01	Contribuciones al seguro de salud	1401	20	1955	100	56,153.00	29,264.00	85,417.00	63,995.40	21,331.80	85,327.20	99.89	89.80	0.11
1.2		12	00	0006		2	1	5	2	01	Contribuciones al seguro de pensiones	1401	20	1955	100	56,232.00	28,740.00	84,972.00	63,709.20	21,236.40	84,945.60	99.97	26.40	0.03
1.2		12	00	0006		2	1	5	3	01	Contribuciones al seguro de riesgo laboral	1401	20	1955	100	9,504.00	3,196.00	12,700.00	9,315.00	3,105.00	12,420.00	97.80	280.00	2.20
1.2		12	00	0006		2	3				MATERIALES Y SUMINISTROS					150,000.00	-25,000.00	125,000.00	74,991.00	0.00	74,991.00	59.99	50,009.00	40.01
1.2		12	00	0006		2	3	2			TEXTILES Y VESTUARIOS					75,000.00	-25,000.00	50,000.00	0.00	0.00	0.00	0.00	50,000.00	100.00
1.2		12	00	0006		2	3	2	3	01	Prendas y accesorios de vestir	1401	30	9996	102	50,000.00	0.00	50,000.00	0.00	0.00	0.00	0.00	50,000.00	100.00
1.2		12	00	0006		2	3	2	4	01	Calzados	1401	20	1955	100	25,000.00	-25,000.00	0.00	0.00	0.00	0.00	0.00	0.00	0.00
1.2		12	00	0006		2	3	7			COMBUSTIBLES, LUBRICANTES, PRODUCTOS QUIMICOS Y CONEXOS					70,000.00	0.00	70,000.00	70,000.00	0.00	70,000.00	100.00	0.00	0.00
1.2		12	00	0006		2	3	7	1	01	Gasolina	1401	30	9996	102	70,000.00	0.00	70,000.00	70,000.00	0.00	70,000.00	100.00	0.00	0.00
1.2		12	00	0006		2	3	9			PRODUCTOS Y UTILES VARIOS					5,000.00	0.00	5,000.00	4,991.00	0.00	4,991.00	99.82	9.00	0.18
1.2		12	00	0006		2	3	9	8	01	Repuestos	1401	30	9998	102	5,000.00	0.00	5,000.00	4,991.00	0.00	4,991.00	99.82	9.00	0.18

MINISTERIO DE HACIENDA
DIRECCION GENERAL DE PRESUPUESTO
EJECUCIÓN TRIMESTRAL DE LOS GASTOS Y APLICACIONES FINANCIERAS POR DESTINO DE FONDOS Y ESTRUCTURA PROGRAMATICA
CORRESPONDIENTE AL CUARTO TRIMESTRE DEL AÑO 2024

Código del Capítulo: **7387**

Denominación: **Junta de Distrito Municipal de Tavera**

Destino de Fondos	Estructura Programática					SNIP	Clasificador del Gasto					Función	Fuente Financiamiento	Fuente Especifica	Organismo Financiado	Presupuesto			Devengado				Balance Disponible	% Balance Disponible
	Partidas no Asig. a Prog.	Programa	Proyecto	Actividad/Obra			Tipo	Objeto	Cuenta	Subcuenta	Auxiliar					Denominación del Gasto	Original	Modificaciones	Vigente	Acumulado Anterior	Trimestre	A la Fecha		
1	2	3	4	5	6	7	8	9	10	11	12	13	14	15	16	17	18	19 = 17 +/- 18	20	21	22 = 20 + 21	23 = 22 ÷ 19	24 = 19 - 22	25 = 24 ÷ 19
1.2		14									Gestión y Administración de Servicios Sociales					520,000.00	0.00	520,000.00	323,000.00	127,666.67	450,666.67	86.67	69,333.33	13.33
1.2		14	00	0001							Asistencia Social					520,000.00	0.00	520,000.00	323,000.00	127,666.67	450,666.67	86.67	69,333.33	13.33
1.2		14	00	0001		2	1				REMUNERACIONES Y CONTRIBUCIONES					520,000.00	0.00	520,000.00	323,000.00	127,666.67	450,666.67	86.67	69,333.33	13.33
1.2		14	00	0001		2	1	1			REMUNERACIONES					520,000.00	0.00	520,000.00	323,000.00	127,666.67	450,666.67	86.67	69,333.33	13.33
1.2		14	00	0001		2	1	1	1	01	Sueldos fijos	4510	20	1955	100	480,000.00	0.00	480,000.00	323,000.00	93,000.00	416,000.00	86.67	64,000.00	13.33
1.2		14	00	0001		2	1	1	4	01	Sueldo Anual No. 13	4510	20	1955	100	40,000.00	0.00	40,000.00	0.00	34,666.67	34,666.67	86.67	5,333.33	13.33
1.2		15									Fomento de la Cultura, Deporte y Recreación					245,000.00	-25,000.00	220,000.00	80,000.00	0.00	80,000.00	36.36	140,000.00	63.64
1.2		15	00	0002							Desarrollo de Eventos Deportivos y Recreación					245,000.00	-25,000.00	220,000.00	80,000.00	0.00	80,000.00	36.36	140,000.00	63.64
1.2		15	00	0002		2	2				CONTRATACIÓN DE SERVICIOS					150,000.00	-25,000.00	125,000.00	80,000.00	0.00	80,000.00	64.00	45,000.00	36.00
1.2		15	00	0002		2	2	8			OTROS SERVICIOS NO INCLUIDOS EN CONCEPTOS ANTERIORES					150,000.00	-25,000.00	125,000.00	80,000.00	0.00	80,000.00	64.00	45,000.00	36.00
1.2		15	00	0002		2	2	8	6	03	Actuaciones deportivas	4302	20	1955	100	150,000.00	-25,000.00	125,000.00	80,000.00	0.00	80,000.00	64.00	45,000.00	36.00
1.2		15	00	0002		2	3				MATERIALES Y SUMINISTROS					95,000.00	0.00	95,000.00	0.00	0.00	0.00	0.00	95,000.00	100.00
1.2		15	00	0002		2	3	9			PRODUCTOS Y UTILES VARIOS					95,000.00	0.00	95,000.00	0.00	0.00	0.00	0.00	95,000.00	100.00
1.2		15	00	0002		2	3	9	4	01	Útiles destinados a actividades deportivas, culturales y recreativas	4302	30	9996	102	95,000.00	0.00	95,000.00	0.00	0.00	0.00	0.00	95,000.00	100.00

MINISTERIO DE HACIENDA
DIRECCION GENERAL DE PRESUPUESTO
EJECUCIÓN TRIMESTRAL DE LOS GASTOS Y APLICACIONES FINANCIERAS POR DESTINO DE FONDOS Y ESTRUCTURA PROGRAMATICA
CORRESPONDIENTE AL CUARTO TRIMESTRE DEL AÑO 2024

Código del Capítulo: **7387**

Denominación: **Junta de Distrito Municipal de Tavera**

Destino de Fondos	Estructura Programática					SNIP	Clasificador del Gasto					Función	Fuente Financiamiento	Fuente Específica	Organismo Financiado	Presupuesto			Devengado				Balance Disponible	% Balance Disponible
	Partidas no Asig. a Prog.	Programa	Proyecto	Actividad/Obra			Tipo	Objeto	Cuenta	Subcuenta	Auxiliar					Denominación del Gasto	Original	Modificaciones	Vigente	Acumulado Anterior	Trimestre	A la Fecha		
1	2	3	4	5	6	7	8	9	10	11	12	13	14	15	16	17	18	19 = 17 +/- 18	20	21	22 = 20 + 21	23 = 22 ÷ 19	24 = 19 - 22	25 = 24 ÷ 19
1.3											Programas de Educación, Género y Salud					1,403,187.00	20,027.10	1,423,214.10	968,472.62	333,101.16	1,301,573.78	91.45	121,640.32	8.55
1.3						2					CLASIFICADOR DEL GASTO					1,403,187.00	20,027.10	1,423,214.10	968,472.62	333,101.16	1,301,573.78	91.45	121,640.32	8.55
1.3		01									Normas, Políticas y Administración Municipal					66,704.00	0.00	66,704.00	2,717.42	1,505.35	4,222.77	6.33	62,481.23	93.67
1.3		01	00	0004							Servicios Administrativos y Financieros					66,704.00	0.00	66,704.00	2,717.42	1,505.35	4,222.77	6.33	62,481.23	93.67
1.3		01	00	0004		2	2				CONTRATACIÓN DE SERVICIOS					66,704.00	0.00	66,704.00	2,717.42	1,505.35	4,222.77	6.33	62,481.23	93.67
1.3		01	00	0004		2	2	8			OTROS SERVICIOS NO INCLUIDOS EN CONCEPTOS ANTERIORES					66,704.00	0.00	66,704.00	2,717.42	1,505.35	4,222.77	6.33	62,481.23	93.67
1.3		01	00	0004		2	2	8	2	01	Comisiones y gastos bancarios	1102	20	1955	100	66,704.00	0.00	66,704.00	2,717.42	1,505.35	4,222.77	6.33	62,481.23	93.67
1.3		14									Gestión y Administración de Servicios Sociales					1,336,483.00	20,027.10	1,356,510.10	965,755.20	331,595.81	1,297,351.01	95.64	59,159.09	4.36
1.3		14	00	0001							Asistencia Social					892,705.00	0.00	892,705.00	643,315.78	238,245.90	881,561.68	98.75	11,143.32	1.25
1.3		14	00	0001		2	2				CONTRATACIÓN DE SERVICIOS					295,105.00	0.00	295,105.00	200,515.78	84,495.90	285,011.68	96.58	10,093.32	3.42
1.3		14	00	0001		2	2	8			OTROS SERVICIOS NO INCLUIDOS EN CONCEPTOS ANTERIORES					295,105.00	0.00	295,105.00	200,515.78	84,495.90	285,011.68	96.58	10,093.32	3.42
1.3		14	00	0001		2	2	8	4	01	Servicios funerarios y gastos conexos	4510	30	9996	102	132,217.00	0.00	132,217.00	105,615.95	25,229.82	130,845.77	98.96	1,371.23	1.04
1.3		14	00	0001		2	2	8	6	02	Festividades	4510	30	9996	102	162,888.00	0.00	162,888.00	94,899.83	59,266.08	154,165.91	94.65	8,722.09	5.35
1.3		14	00	0001		2	4				TRANSFERENCIAS CORRIENTES					597,600.00	0.00	597,600.00	442,800.00	153,750.00	596,550.00	99.82	1,050.00	0.18
1.3		14	00	0001		2	4	1			TRANSFERENCIAS CORRIENTES AL SECTOR PRIVADO					597,600.00	0.00	597,600.00	442,800.00	153,750.00	596,550.00	99.82	1,050.00	0.18
1.3		14	00	0001		2	4	1	2		Ayudas y donaciones a personas					597,600.00	0.00	597,600.00	442,800.00	153,750.00	596,550.00	99.82	1,050.00	0.18
1.3		14	00	0001		2	4	1	2	01	Ayudas y donaciones programadas a hogares y personas	4510	20	1955	100	298,800.00	0.00	298,800.00	222,100.00	76,350.00	298,450.00	99.88	350.00	0.12

MINISTERIO DE HACIENDA
DIRECCION GENERAL DE PRESUPUESTO
EJECUCIÓN TRIMESTRAL DE LOS GASTOS Y APLICACIONES FINANCIERAS POR DESTINO DE FONDOS Y ESTRUCTURA PROGRAMATICA
CORRESPONDIENTE AL CUARTO TRIMESTRE DEL AÑO 2024

Código del Capítulo: **7387**

Denominación: **Junta de Distrito Municipal de Tavera**

Destino de Fondos	Estructura Programática					SNIP	Clasificador del Gasto					Función	Fuente Financiamiento	Fuente Especifica	Organismo Financiador	Presupuesto			Devengado				Balance Disponible	% Balance Disponible
	Partidas no Asig. a Prog.	Programa	Proyecto	Actividad/Obra			Tipo	Objeto	Cuenta	Subcuenta	Auxiliar					Denominación del Gasto	Original	Modificaciones	Vigente	Acumulado Anterior	Trimestre	A la Fecha		
1	2	3	4	5	6	7	8	9	10	11	12	13	14	15	16	17	18	19 = 17 +/- 18	20	21	22 = 20 + 21	23 = 22 ÷ 19	24 = 19 - 22	25 = 24 ÷ 19
1.3		14	00	0001		2	4	1	2	02	Ayudas y donaciones ocasionales a hogares y personas	4510	20	1955	100	298,800.00	0.00	298,800.00	220,700.00	77,400.00	298,100.00	99.77	700.00	0.23
1.3		14	00	0002							Educación y Formación Integral					263,778.00	87,524.10	351,302.10	234,635.00	86,521.25	321,156.25	91.42	30,145.85	8.58
1.3		14	00	0002		2	2				CONTRATACIÓN DE SERVICIOS					100,890.00	-59,972.90	40,917.10	12,545.00	15,800.00	28,345.00	69.27	12,572.10	30.73
1.3		14	00	0002		2	2	8			OTROS SERVICIOS NO INCLUIDOS EN CONCEPTOS ANTERIORES					100,890.00	-59,972.90	40,917.10	12,545.00	15,800.00	28,345.00	69.27	12,572.10	30.73
1.3		14	00	0002		2	2	8	6		Servicio de organización de eventos, festividades y actividades de entretenimiento					100,890.00	-59,972.90	40,917.10	12,545.00	15,800.00	28,345.00	69.27	12,572.10	30.73
1.3		14	00	0002		2	2	8	6	01	Eventos generales	4409	20	1955	100	100,890.00	-80,000.00	20,890.00	1,640.00	15,800.00	17,440.00	83.48	3,450.00	16.52
1.3		14	00	0002		2	2	8	6	01	Eventos generales	4409	30	9998	121	0.00	20,027.10	20,027.10	10,905.00	0.00	10,905.00	54.45	9,122.10	45.55
1.3		14	00	0002		2	4				TRANSFERENCIAS CORRIENTES					162,888.00	147,497.00	310,385.00	222,090.00	70,721.25	292,811.25	94.34	17,573.75	5.66
1.3		14	00	0002		2	4	1			TRANSFERENCIAS CORRIENTES AL SECTOR PRIVADO					162,888.00	147,497.00	310,385.00	222,090.00	70,721.25	292,811.25	94.34	17,573.75	5.66
1.3		14	00	0002		2	4	1	2	01	Ayudas y donaciones programadas a hogares y personas	4409	20	1955	100	162,888.00	-114,814.00	48,074.00	48,073.75	0.00	48,073.75	100.00	0.25	0.00
1.3		14	00	0002		2	4	1	4	01	Becas Nacionales	4409	20	1955	100	0.00	262,311.00	262,311.00	174,016.25	70,721.25	244,737.50	93.30	17,573.50	6.70
1.3		14	00	0003							Prestaciones de Salud y Asistencia Primaria					180,000.00	-67,497.00	112,503.00	87,804.42	6,828.66	94,633.08	84.12	17,869.92	15.88
1.3		14	00	0003		2	4				TRANSFERENCIAS CORRIENTES					180,000.00	-67,497.00	112,503.00	87,804.42	6,828.66	94,633.08	84.12	17,869.92	15.88
1.3		14	00	0003		2	4	1			TRANSFERENCIAS CORRIENTES AL SECTOR PRIVADO					180,000.00	-67,497.00	112,503.00	87,804.42	6,828.66	94,633.08	84.12	17,869.92	15.88
1.3		14	00	0003		2	4	1	2	01	Ayudas y donaciones programadas a hogares y personas	4203	20	1955	100	180,000.00	-67,497.00	112,503.00	87,804.42	6,828.66	94,633.08	84.12	17,869.92	15.88

MINISTERIO DE HACIENDA
DIRECCION GENERAL DE PRESUPUESTO
EJECUCIÓN TRIMESTRAL DE LOS GASTOS Y APLICACIONES FINANCIERAS POR DESTINO DE FONDOS Y ESTRUCTURA PROGRAMATICA
CORRESPONDIENTE AL CUARTO TRIMESTRE DEL AÑO 2024

Código del Capítulo: **7387**

Denominación: **Junta de Distrito Municipal de Tavera**

Destino de Fondos	Estructura Programática					SNIP	Clasificador del Gasto					Función	Fuente Financiamiento	Fuente Especifica	Organismo Financiado	Presupuesto			Devengado				Balance Disponible	% Balance Disponible
	Partidas no Asig. a Prog.	Programa	Proyecto	Actividad/Obra	Tipo		Objeto	Cuenta	Subcuenta	Auxiliar	Denominación del Gasto					Original	Modificaciones	Vigente	Acumulado Anterior	Trimestre	A la Fecha	% Devengado a la Fecha		
1	2	3	4	5	6	7	8	9	10	11	12	13	14	15	16	17	18	19 = 17 +/- 18	20	21	22 = 20 + 21	23 = 22 ÷ 19	24 = 19 - 22	25 = 24 ÷ 19
2.1											Bienes Muebles, Inmuebles no clasificado en categoría proyecto					7,187,534.00	6,038,310.00	13,225,844.00	5,890,463.28	2,695,118.91	8,585,582.19	64.92	4,640,261.81	35.08
2.1					2						CLASIFICADOR DEL GASTO					7,187,534.00	6,038,310.00	13,225,844.00	5,890,463.28	2,695,118.91	8,585,582.19	64.92	4,640,261.81	35.08
2.1		01									Normas, Políticas y Administración Municipal					369,483.00	-112,000.00	257,483.00	109,160.22	45,623.72	154,783.94	60.11	102,699.06	39.89
2.1		01	00	0001							Normas y Seguidientos					15,000.00	0.00	15,000.00	8,250.01	0.00	8,250.01	55.00	6,749.99	45.00
2.1		01	00	0001		2	6				BIENES MUEBLES, INMUEBLES E INTANGIBLES					15,000.00	0.00	15,000.00	8,250.01	0.00	8,250.01	55.00	6,749.99	45.00
2.1		01	00	0001		2	6	1			MOBILIARIO Y EQUIPO					15,000.00	0.00	15,000.00	8,250.01	0.00	8,250.01	55.00	6,749.99	45.00
2.1		01	00	0001		2	6	1	1	01	Muebles, equipos de oficina y estantería	1101	30	9996	102	15,000.00	0.00	15,000.00	8,250.01	0.00	8,250.01	55.00	6,749.99	45.00
2.1		01	00	0003							Administración Municipal					230,662.00	-115,000.00	115,662.00	80,000.00	15,000.00	95,000.00	82.14	20,662.00	17.86
2.1		01	00	0003		2	1				REMUNERACIONES Y CONTRIBUCIONES					68,662.00	0.00	68,662.00	45,000.00	15,000.00	60,000.00	87.38	8,662.00	12.62
2.1		01	00	0003		2	1	1			REMUNERACIONES					68,662.00	0.00	68,662.00	45,000.00	15,000.00	60,000.00	87.38	8,662.00	12.62
2.1		01	00	0003		2	1	1	3	01	Sueldos al personal fijo en trámite de pensiones	1101	30	9995	102	68,662.00	0.00	68,662.00	45,000.00	15,000.00	60,000.00	87.38	8,662.00	12.62
2.1		01	00	0003		2	2				CONTRATACIÓN DE SERVICIOS					150,000.00	-115,000.00	35,000.00	35,000.00	0.00	35,000.00	100.00	0.00	0.00
2.1		01	00	0003		2	2	8			OTROS SERVICIOS NO INCLUIDOS EN CONCEPTOS ANTERIORES					150,000.00	-115,000.00	35,000.00	35,000.00	0.00	35,000.00	100.00	0.00	0.00
2.1		01	00	0003		2	2	8	7	04	Servicios de capacitación	1101	20	1955	100	150,000.00	-115,000.00	35,000.00	35,000.00	0.00	35,000.00	100.00	0.00	0.00
2.1		01	00	0003		2	6				BIENES MUEBLES, INMUEBLES E INTANGIBLES					12,000.00	0.00	12,000.00	0.00	0.00	0.00	0.00	12,000.00	100.00
2.1		01	00	0003		2	6	1			MOBILIARIO Y EQUIPO					12,000.00	0.00	12,000.00	0.00	0.00	0.00	0.00	12,000.00	100.00
2.1		01	00	0003		2	6	1	4	01	Electrodomesticos	1101	30	9996	102	12,000.00	0.00	12,000.00	0.00	0.00	0.00	0.00	12,000.00	100.00
2.1		01	00	0004							Servicios Administrativos y Financieros					114,821.00	3,000.00	117,821.00	20,910.21	30,623.72	51,533.93	43.74	66,287.07	56.26

MINISTERIO DE HACIENDA
DIRECCION GENERAL DE PRESUPUESTO
EJECUCIÓN TRIMESTRAL DE LOS GASTOS Y APLICACIONES FINANCIERAS POR DESTINO DE FONDOS Y ESTRUCTURA PROGRAMATICA
CORRESPONDIENTE AL CUARTO TRIMESTRE DEL AÑO 2024

Código del Capítulo: **7387**

Denominación: **Junta de Distrito Municipal de Tavera**

Destino de Fondos	Estructura Programática					SNIP	Clasificador del Gasto					Función	Fuente Financiamiento	Fuente Especifica	Organismo Financiado	Presupuesto			Devengado				Balance Disponible	% Balance Disponible
	Partidas no Asig. a Prog.	Programa	Proyecto	Actividad/Obra			Tipo	Objeto	Cuenta	Subcuenta	Auxiliar					Denominación del Gasto	Original	Modificaciones	Vigente	Acumulado Anterior	Trimestre	A la Fecha		
1	2	3	4	5	6	7	8	9	10	11	12	13	14	15	16	17	18	19 = 17 +/- 18	20	21	22 = 20 + 21	23 = 22 ÷ 19	24 = 19 - 22	25 = 24 ÷ 19
2.1		01	00	0004		2	2				CONTRATACIÓN DE SERVICIOS					24,821.00	3,000.00	27,821.00	16,210.21	9,123.73	25,333.94	91.06	2,487.06	8.94
2.1		01	00	0004		2	2	8			OTROS SERVICIOS NO INCLUIDOS EN CONCEPTOS ANTERIORES					24,821.00	3,000.00	27,821.00	16,210.21	9,123.73	25,333.94	91.06	2,487.06	8.94
2.1		01	00	0004		2	2	8	2	01	Comisiones y gastos bancarios	1102	20	1955	100	24,821.00	3,000.00	27,821.00	16,210.21	9,123.73	25,333.94	91.06	2,487.06	8.94
2.1		01	00	0004		2	6				BIENES MUEBLES, INMUEBLES E INTANGIBLES					90,000.00	0.00	90,000.00	4,700.00	21,499.99	26,199.99	29.11	63,800.01	70.89
2.1		01	00	0004		2	6	1			MOBILIARIO Y EQUIPO					90,000.00	0.00	90,000.00	4,700.00	21,499.99	26,199.99	29.11	63,800.01	70.89
2.1		01	00	0004		2	6	1	2	01	Muebles de alojamiento	1102	30	9996	102	90,000.00	-22,000.00	68,000.00	4,700.00	0.00	4,700.00	6.91	63,300.00	93.09
2.1		01	00	0004		2	6	1	3	01	Equipos de tecnología de la información y comunicación	1102	30	9996	102	0.00	22,000.00	22,000.00	0.00	21,499.99	21,499.99	97.73	500.01	2.27
2.1		01	00	0005							Gestión Urbana, Planeación y Regulación Uso de Suelo					9,000.00	0.00	9,000.00	0.00	0.00	0.00	0.00	9,000.00	100.00
2.1		01	00	0005		2	6				BIENES MUEBLES, INMUEBLES E INTANGIBLES					9,000.00	0.00	9,000.00	0.00	0.00	0.00	0.00	9,000.00	100.00
2.1		01	00	0005		2	6	1			MOBILIARIO Y EQUIPO					9,000.00	0.00	9,000.00	0.00	0.00	0.00	0.00	9,000.00	100.00
2.1		01	00	0005		2	6	1	1	01	Muebles, equipos de oficina y estantería	1102	30	9996	102	9,000.00	0.00	9,000.00	0.00	0.00	0.00	0.00	9,000.00	100.00
2.1		11									Obras Públicas Municipales					2,768,051.00	1,923,310.00	4,691,361.00	3,180,821.06	1,332,111.15	4,512,932.21	96.20	178,428.79	3.80
2.1		11	00	0001							Coordinación, Ejecución y Fiscalización de Obras					2,768,051.00	1,923,310.00	4,691,361.00	3,180,821.06	1,332,111.15	4,512,932.21	96.20	178,428.79	3.80
2.1		11	00	0001		2	1				REMUNERACIONES Y CONTRIBUCIONES					1,000,000.00	-76,462.00	923,538.00	800,200.00	90,197.97	890,397.97	96.41	33,140.03	3.59
2.1		11	00	0001		2	1	1			REMUNERACIONES					1,000,000.00	-76,462.00	923,538.00	800,200.00	90,197.97	890,397.97	96.41	33,140.03	3.59
2.1		11	00	0001		2	1	1	2		Remuneraciones al personal con carácter transitorio					1,000,000.00	-134,462.00	865,538.00	800,200.00	34,100.00	834,300.00	96.39	31,238.00	3.61
2.1		11	00	0001		2	1	1	2	08	Personal de carácter temporal	2503	20	1955	100	338,662.00	223,538.00	562,200.00	562,200.00	0.00	562,200.00	100.00	0.00	0.00
2.1		11	00	0001		2	1	1	2	08	Personal de carácter temporal	2503	30	9995	102	661,338.00	-358,000.00	303,338.00	238,000.00	34,100.00	272,100.00	89.70	31,238.00	10.30

MINISTERIO DE HACIENDA
DIRECCION GENERAL DE PRESUPUESTO
EJECUCIÓN TRIMESTRAL DE LOS GASTOS Y APLICACIONES FINANCIERAS POR DESTINO DE FONDOS Y ESTRUCTURA PROGRAMATICA
CORRESPONDIENTE AL CUARTO TRIMESTRE DEL AÑO 2024

Código del Capítulo: **7387**

Denominación: **Junta de Distrito Municipal de Tavera**

Destino de Fondos	Estructura Programática					SNIP	Clasificador del Gasto					Función	Fuente Financiamiento	Fuente Especifica	Organismo Financador	Presupuesto			Devengado				Balance Disponible	% Balance Disponible	
	Partidas no Asig. a Prog.	Programa	Proyecto	Actividad/Obra			Tipo	Objeto	Cuenta	Subcuenta	Auxiliar					Denominación del Gasto	Original	Modificaciones	Vigente	Acumulado Anterior	Trimestre	A la Fecha			% Devengado a la Fecha
1	2	3	4	5	6	7	8	9	10	11	12	13	14	15	16	17	18	19 = 17 +/- 18	20	21	22 = 20 + 21	23 = 22 ÷ 19	24 = 19 - 22	25 = 24 ÷ 19	
2.1		11	00	0001		2	1	1	5	03	Prestación laboral por desvinculación	2503	30	9995	102	0.00	58,000.00	58,000.00	0.00	56,097.97	56,097.97	96.72	1,902.03	3.28	
2.1		11	00	0001		2	2				CONTRATACIÓN DE SERVICIOS					1,355,000.00	1,989,772.00	3,344,772.00	2,029,643.06	1,193,408.18	3,223,051.24	96.36	121,720.76	3.64	
2.1		11	00	0001		2	2	5			ALQUILERES Y RENTAS					355,000.00	1,379,310.00	1,734,310.00	800,500.00	813,573.00	1,614,073.00	93.07	120,237.00	6.93	
2.1		11	00	0001		2	2	5	4		Alquileres de equipos de transporte, tracción y elevación					355,000.00	1,379,310.00	1,734,310.00	800,500.00	813,573.00	1,614,073.00	93.07	120,237.00	6.93	
2.1		11	00	0001		2	2	5	4	01	Alquileres de equipos de transporte, tracción y elevación	2503	20	1955	100	0.00	1,046,310.00	1,046,310.00	452,500.00	474,573.00	927,073.00	88.60	119,237.00	11.40	
2.1		11	00	0001		2	2	5	4	01	Alquileres de equipos de transporte, tracción y elevación	2503	30	9996	102	355,000.00	332,000.00	687,000.00	348,000.00	339,000.00	687,000.00	100.00	0.00	0.00	
2.1		11	00	0001		2	2	5	4	01	Alquileres de equipos de transporte, tracción y elevación	2503	30	9998	121	0.00	1,000.00	1,000.00	0.00	0.00	0.00	0.00	0.00	1,000.00	100.00
2.1		11	00	0001		2	2	7			SERVICIOS DE CONSERVACION, REPARACIONES MENORES E INSTALACIONES TEMPORALES					1,000,000.00	610,462.00	1,610,462.00	1,229,143.06	379,835.18	1,608,978.24	99.91	1,483.76	0.09	
2.1		11	00	0001		2	2	7	1		Contratación de mantenimiento y reparaciones menores					1,000,000.00	610,462.00	1,610,462.00	1,229,143.06	379,835.18	1,608,978.24	99.91	1,483.76	0.09	
2.1		11	00	0001		2	2	7	1	02	Mantenimiento y reparaciones especiales	2503	20	1955	100	1,000,000.00	310,462.00	1,310,462.00	929,143.06	379,835.18	1,308,978.24	99.89	1,483.76	0.11	
2.1		11	00	0001		2	2	7	1	02	Mantenimiento y reparaciones especiales	2503	30	9995	102	0.00	300,000.00	300,000.00	300,000.00	0.00	300,000.00	100.00	0.00	0.00	
2.1		11	00	0001		2	3				MATERIALES Y SUMINISTROS					413,051.00	10,000.00	423,051.00	350,978.00	48,505.00	399,483.00	94.43	23,568.00	5.57	
2.1		11	00	0001		2	3	5			PRODUCTOS DE CUERO, CAUCHO Y PLÁSTICO					300,000.00	10,000.00	310,000.00	306,950.00	3,000.00	309,950.00	99.98	50.00	0.02	
2.1		11	00	0001		2	3	5	3	01	Llantas y neumáticos	2503	20	1955	100	300,000.00	10,000.00	310,000.00	306,950.00	3,000.00	309,950.00	99.98	50.00	0.02	
2.1		11	00	0001		2	3	7			COMBUSTIBLES, LUBRICANTES, PRODUCTOS QUIMICOS Y CONEXOS					113,051.00	0.00	113,051.00	44,028.00	45,505.00	89,533.00	79.20	23,518.00	20.80	
2.1		11	00	0001		2	3	7	1	05	Aceites y Grasas	2503	30	9996	102	113,051.00	0.00	113,051.00	44,028.00	45,505.00	89,533.00	79.20	23,518.00	20.80	
2.1		12									Gestión y Administración de Servicios Públicos					3,950,000.00	4,267,000.00	8,217,000.00	2,600,482.00	1,317,384.04	3,917,866.04	47.68	4,299,133.96	52.32	

MINISTERIO DE HACIENDA
DIRECCION GENERAL DE PRESUPUESTO
EJECUCIÓN TRIMESTRAL DE LOS GASTOS Y APLICACIONES FINANCIERAS POR DESTINO DE FONDOS Y ESTRUCTURA PROGRAMATICA
CORRESPONDIENTE AL CUARTO TRIMESTRE DEL AÑO 2024

Código del Capítulo: **7387**

Denominación: **Junta de Distrito Municipal de Tavera**

Destino de Fondos	Estructura Programática					SNIP	Clasificador del Gasto					Denominación del Gasto	Función	Fuente Financiamiento	Fuente Especifica	Organismo Financiado	Presupuesto			Devengado				Balance Disponible	% Balance Disponible
	Partidas no Asig. a Prog.	Programa	Proyecto	Actividad/Obra			Tipo	Objeto	Cuenta	Subcuenta	Auxiliar						Original	Modificaciones	Vigente	Acumulado Anterior	Trimestre	A la Fecha	% Devengado a la Fecha		
1	2	3	4	5	6	7	8	9	10	11	12	13	14	15	16	17	18	19 = 17 +/- 18	20	21	22 = 20 + 21	23 = 22 ÷ 19	24 = 19 - 22	25 = 24 ÷ 19	
2.1		12	00	0002							Ornato y Saneamiento de Calles, Plazas y Parques					100,000.00	72,000.00	172,000.00	20,890.00	129,506.04	150,396.04	87.44	21,603.96	12.56	
2.1		12	00	0002		2	2				CONTRATACIÓN DE SERVICIOS					50,000.00	25,000.00	75,000.00	0.00	73,901.04	73,901.04	98.53	1,098.96	1.47	
2.1		12	00	0002		2	2	9			OTRAS CONTRATACIONES DE SERVICIOS					50,000.00	25,000.00	75,000.00	0.00	73,901.04	73,901.04	98.53	1,098.96	1.47	
2.1		12	00	0002		2	2	9	2	01	Servicios de alimentación	3299	20	1955	100	50,000.00	25,000.00	75,000.00	0.00	73,901.04	73,901.04	98.53	1,098.96	1.47	
2.1		12	00	0002		2	3				MATERIALES Y SUMINISTROS					50,000.00	47,000.00	97,000.00	20,890.00	55,605.00	76,495.00	78.86	20,505.00	21.14	
2.1		12	00	0002		2	3	9			PRODUCTOS Y UTILES VARIOS					50,000.00	47,000.00	97,000.00	20,890.00	55,605.00	76,495.00	78.86	20,505.00	21.14	
2.1		12	00	0002		2	3	9	8	01	Repuestos	3299	20	1955	100	50,000.00	47,000.00	97,000.00	20,890.00	55,605.00	76,495.00	78.86	20,505.00	21.14	
2.1		12	00	0003							Manejo de Residuos Sólidos					3,850,000.00	4,195,000.00	8,045,000.00	2,579,592.00	1,187,878.00	3,767,470.00	46.83	4,277,530.00	53.17	
2.1		12	00	0003		2	3				MATERIALES Y SUMINISTROS					3,850,000.00	-53,000.00	3,797,000.00	2,579,592.00	1,187,878.00	3,767,470.00	99.22	29,530.00	0.78	
2.1		12	00	0003		2	3	7			COMBUSTIBLES, LUBRICANTES, PRODUCTOS QUIMICOS Y CONEXOS					3,850,000.00	-53,000.00	3,797,000.00	2,579,592.00	1,187,878.00	3,767,470.00	99.22	29,530.00	0.78	
2.1		12	00	0003		2	3	7	1	02	Gasoil	3202	20	1955	100	3,850,000.00	-53,000.00	3,797,000.00	2,579,592.00	1,187,878.00	3,767,470.00	99.22	29,530.00	0.78	
2.1		12	00	0003		2	6				BIENES MUEBLES, INMUEBLES E INTANGIBLES					0.00	4,248,000.00	4,248,000.00	0.00	0.00	0.00	0.00	4,248,000.00	100.00	
2.1		12	00	0003		2	6	4			VEHICULOS Y EQUIPO DE TRANSPORTE, TRACCIÓN Y ELEVACIÓN					0.00	4,248,000.00	4,248,000.00	0.00	0.00	0.00	0.00	4,248,000.00	100.00	
2.1		12	00	0003		2	6	4	1	01	Automóviles y camiones	3202	10	100	100	0.00	4,248,000.00	4,248,000.00	0.00	0.00	0.00	0.00	4,248,000.00	100.00	
2.1		14									Gestión y Administración de Servicios Sociales					100,000.00	-40,000.00	60,000.00	0.00	0.00	0.00	0.00	60,000.00	100.00	
2.1		14	00	0003							Prestaciones de Salud y Asistencia Primaria					100,000.00	-40,000.00	60,000.00	0.00	0.00	0.00	0.00	60,000.00	100.00	
2.1		14	00	0003		2	6				BIENES MUEBLES, INMUEBLES E INTANGIBLES					100,000.00	-40,000.00	60,000.00	0.00	0.00	0.00	0.00	60,000.00	100.00	

MINISTERIO DE HACIENDA
DIRECCION GENERAL DE PRESUPUESTO
EJECUCIÓN TRIMESTRAL DE LOS GASTOS Y APLICACIONES FINANCIERAS POR DESTINO DE FONDOS Y ESTRUCTURA PROGRAMATICA
CORRESPONDIENTE AL CUARTO TRIMESTRE DEL AÑO 2024

Código del Capítulo: **7387**

Denominación: **Junta de Distrito Municipal de Tavera**

Destino de Fondos	Estructura Programática					SNIP	Clasificador del Gasto					Función	Fuente Financiamiento	Fuente Especifica	Organismo Financiado	Presupuesto			Devengado				Balance Disponible	% Balance Disponible
	Partidas no Asig. a Prog.	Programa	Proyecto	Actividad/Obra			Tipo	Objeto	Cuenta	Subcuenta	Auxiliar					Denominación del Gasto	Original	Modificaciones	Vigente	Acumulado Anterior	Trimestre	A la Fecha		
1	2	3	4	5	6	7	8	9	10	11	12	13	14	15	16	17	18	19 = 17 +/- 18	20	21	22 = 20 + 21	23 = 22 ÷ 19	24 = 19 - 22	25 = 24 ÷ 19
2.1		14	00	0003		2	6	1			MOBILIARIO Y EQUIPO					100,000.00	-40,000.00	60,000.00	0.00	0.00	0.00	0.00	60,000.00	100.00
2.1		14	00	0003		2	6	1	9	01	Otros mobiliarios y equipos no identificados precedentemente	4203	20	1955	100	100,000.00	-40,000.00	60,000.00	0.00	0.00	0.00	0.00	60,000.00	100.00

MINISTERIO DE HACIENDA
DIRECCION GENERAL DE PRESUPUESTO
EJECUCIÓN TRIMESTRAL DE LOS GASTOS Y APLICACIONES FINANCIERAS POR DESTINO DE FONDOS Y ESTRUCTURA PROGRAMATICA
CORRESPONDIENTE AL CUARTO TRIMESTRE DEL AÑO 2024

Código del Capítulo: **7387**

Denominación: **Junta de Distrito Municipal de Tavera**

Destino de Fondos	Estructura Programática					SNIP	Clasificador del Gasto					Función	Fuente Financiamiento	Fuente Especifica	Organismo Financador	Presupuesto			Devengado				Balance Disponible	% Balance Disponible
	Partidas no Asig. a Prog.	Programa	Proyecto	Actividad/Obra			Tipo	Objeto	Cuenta	Subcuenta	Auxiliar					Denominación del Gasto	Original	Modificaciones	Vigente	Acumulado Anterior	Trimestre	A la Fecha		
1	2	3	4	5	6	7	8	9	10	11	12	13	14	15	16	17	18	19 = 17 +/- 18	20	21	22 = 20 + 21	23 = 22 ÷ 19	24 = 19 - 22	25 = 24 ÷ 19
2.2											Obras de Infraestructura					5,321,428.00	-715,456.36	4,605,971.64	3,804,505.83	684,426.52	4,488,932.35	97.46	117,039.29	2.54
2.2						2					CLASIFICADOR DEL GASTO					5,321,428.00	-715,456.36	4,605,971.64	3,804,505.83	684,426.52	4,488,932.35	97.46	117,039.29	2.54
2.2		11									Obras Públicas Municipales					5,321,428.00	-715,456.36	4,605,971.64	3,804,505.83	684,426.52	4,488,932.35	97.46	117,039.29	2.54
2.2		11	01								Construcción de Vías de Comunicación y Anexos					89,428.00	848,272.80	937,700.80	828,558.48	23,856.36	852,414.84	90.90	85,285.96	9.10
2.2		11	01	0051							CONSTRUCCION ACERAS Y CONTENES EN EL DISTRITO MUNICIPAL DE TAVERA					89,428.00	848,272.80	937,700.80	828,558.48	23,856.36	852,414.84	90.90	85,285.96	9.10
2.2		11	01	0051		2	7				OBRAS					89,428.00	848,272.80	937,700.80	828,558.48	23,856.36	852,414.84	90.90	85,285.96	9.10
2.2		11	01	0051		2	7	2			INFRAESTRUCTURA					89,428.00	848,272.80	937,700.80	828,558.48	23,856.36	852,414.84	90.90	85,285.96	9.10
2.2		11	01	0051		2	7	2	4		Infraestructura terrestre y obras anexas					89,428.00	848,272.80	937,700.80	828,558.48	23,856.36	852,414.84	90.90	85,285.96	9.10
2.2		11	01	0051		2	7	2	4	01	Infraestructura terrestre y obras anexas	2601	10	100	100	0.00	830,080.62	830,080.62	787,777.72	10,876.36	798,654.08	96.21	31,426.54	3.79
2.2		11	01	0051		2	7	2	4	01	Infraestructura terrestre y obras anexas	2601	30	9996	102	89,428.00	-80,000.00	9,428.00	7,875.00	0.00	7,875.00	83.53	1,553.00	16.47
2.2		11	01	0051		2	7	2	4	01	Infraestructura terrestre y obras anexas	2601	30	9998	121	0.00	98,192.18	98,192.18	32,905.76	12,980.00	45,885.76	46.73	52,306.42	53.27
2.2		11	02								Reparación y Acondicionamiento de Vías de Comunicación					2,100,000.00	-144,571.00	1,955,429.00	1,620,420.92	330,265.50	1,950,686.42	99.76	4,742.58	0.24
2.2		11	02	0051							BACHEO EN EL DISTRITO MUNICIPAL DE TAVERA					100,000.00	-64,300.00	35,700.00	26,122.92	4,835.00	30,957.92	86.72	4,742.08	13.28
2.2		11	02	0051		2	7				OBRAS					100,000.00	-64,300.00	35,700.00	26,122.92	4,835.00	30,957.92	86.72	4,742.08	13.28
2.2		11	02	0051		2	7	2			INFRAESTRUCTURA					100,000.00	-64,300.00	35,700.00	26,122.92	4,835.00	30,957.92	86.72	4,742.08	13.28
2.2		11	02	0051		2	7	2	4	01	Infraestructura terrestre y obras anexas	2601	20	1955	100	100,000.00	-64,300.00	35,700.00	26,122.92	4,835.00	30,957.92	86.72	4,742.08	13.28
2.2		11	02	0052							REPARACION CAMINO VECINALES					2,000,000.00	-80,271.00	1,919,729.00	1,594,298.00	325,430.50	1,919,728.50	100.00	0.50	0.00
2.2		11	02	0052		2	7				OBRAS					2,000,000.00	-80,271.00	1,919,729.00	1,594,298.00	325,430.50	1,919,728.50	100.00	0.50	0.00
2.2		11	02	0052		2	7	2			INFRAESTRUCTURA					2,000,000.00	-80,271.00	1,919,729.00	1,594,298.00	325,430.50	1,919,728.50	100.00	0.50	0.00

MINISTERIO DE HACIENDA
DIRECCION GENERAL DE PRESUPUESTO
EJECUCIÓN TRIMESTRAL DE LOS GASTOS Y APLICACIONES FINANCIERAS POR DESTINO DE FONDOS Y ESTRUCTURA PROGRAMATICA
CORRESPONDIENTE AL CUARTO TRIMESTRE DEL AÑO 2024

Código del Capítulo: **7387**

Denominación: **Junta de Distrito Municipal de Tavera**

Destino de Fondos	Estructura Programática					SNIP	Clasificador del Gasto					Función	Fuente Financiamiento	Fuente Especifica	Organismo Financador	Presupuesto			Devengado				Balance Disponible	% Balance Disponible
	Partidas no Asig. a Prog.	Programa	Proyecto	Actividad/Obra			Tipo	Objeto	Cuenta	Subcuenta	Auxiliar					Denominación del Gasto	Original	Modificaciones	Vigente	Acumulado Anterior	Trimestre	A la Fecha		
1	2	3	4	5	6	7	8	9	10	11	12	13	14	15	16	17	18	19 = 17 +/- 18	20	21	22 = 20 + 21	23 = 22 ÷ 19	24 = 19 - 22	25 = 24 ÷ 19
2.2		11	02	0052		2	7	2	4	01	Infraestructura terrestre y obras anexas	2601	20	1955	100	2,000,000.00	-80,271.00	1,919,729.00	1,594,298.00	325,430.50	1,919,728.50	100.00	0.50	0.00
2.2		11	03								Construcción de Instalaciones Deportivas					350,000.00	-332,000.00	18,000.00	17,514.00	0.00	17,514.00	97.30	486.00	2.70
2.2		11	03	0051							CONTRUCCION CANCHA LOS PELADEROS					100,000.00	-100,000.00	0.00	0.00	0.00	0.00	0.00	0.00	100.00
2.2		11	03	0051		2	7				OBRAS					100,000.00	-100,000.00	0.00	0.00	0.00	0.00	0.00	0.00	100.00
2.2		11	03	0051		2	7	2			INFRAESTRUCTURA					100,000.00	-100,000.00	0.00	0.00	0.00	0.00	0.00	0.00	100.00
2.2		11	03	0051		2	7	2	7	01	Obras urbanísticas	4302	20	1955	100	100,000.00	-100,000.00	0.00	0.00	0.00	0.00	0.00	0.00	0.00
2.2		11	03	0052							CONSTRUCCION BAQUETOD Y BAÑO PLAY LOS VELAZQUITOS					250,000.00	-232,000.00	18,000.00	17,514.00	0.00	17,514.00	97.30	486.00	2.70
2.2		11	03	0052		2	7				OBRAS					250,000.00	-232,000.00	18,000.00	17,514.00	0.00	17,514.00	97.30	486.00	2.70
2.2		11	03	0052		2	7	2			INFRAESTRUCTURA					250,000.00	-232,000.00	18,000.00	17,514.00	0.00	17,514.00	97.30	486.00	2.70
2.2		11	03	0052		2	7	2	7	01	Obras urbanísticas	4302	30	9996	102	250,000.00	-232,000.00	18,000.00	17,514.00	0.00	17,514.00	97.30	486.00	2.70
2.2		11	04								Reparación de Instalaciones Deportivas					90,000.00	-80,000.00	10,000.00	8,140.00	0.00	8,140.00	81.40	1,860.00	18.60
2.2		11	04	0051							REMOZAMIENTOS DE CANCHAS					90,000.00	-80,000.00	10,000.00	8,140.00	0.00	8,140.00	81.40	1,860.00	18.60
2.2		11	04	0051		2	7				OBRAS					90,000.00	-80,000.00	10,000.00	8,140.00	0.00	8,140.00	81.40	1,860.00	18.60
2.2		11	04	0051		2	7	2			INFRAESTRUCTURA					90,000.00	-80,000.00	10,000.00	8,140.00	0.00	8,140.00	81.40	1,860.00	18.60
2.2		11	04	0051		2	7	2	7	01	Obras urbanísticas	4302	20	1955	100	90,000.00	-80,000.00	10,000.00	8,140.00	0.00	8,140.00	81.40	1,860.00	18.60
2.2		11	05								Construcción Instalaciones Recreativas					500,000.00	31,660.84	531,660.84	383,819.63	146,735.00	530,554.63	99.79	1,106.21	0.21
2.2		11	05	0051							CONSTRUCCION PARQUE INFANTIL DE LA LLANADA					500,000.00	31,660.84	531,660.84	383,819.63	146,735.00	530,554.63	99.79	1,106.21	0.21
2.2		11	05	0051		2	7				OBRAS					500,000.00	31,660.84	531,660.84	383,819.63	146,735.00	530,554.63	99.79	1,106.21	0.21
2.2		11	05	0051		2	7	2			INFRAESTRUCTURA					500,000.00	31,660.84	531,660.84	383,819.63	146,735.00	530,554.63	99.79	1,106.21	0.21

MINISTERIO DE HACIENDA
DIRECCION GENERAL DE PRESUPUESTO
EJECUCIÓN TRIMESTRAL DE LOS GASTOS Y APLICACIONES FINANCIERAS POR DESTINO DE FONDOS Y ESTRUCTURA PROGRAMATICA
CORRESPONDIENTE AL CUARTO TRIMESTRE DEL AÑO 2024

Código del Capítulo: **7387**

Denominación: **Junta de Distrito Municipal de Tavera**

Destino de Fondos	Estructura Programática					SNIP	Clasificador del Gasto					Función	Fuente Financiamiento	Fuente Especifica	Organismo Financador	Presupuesto			Devengado				Balance Disponible	% Balance Disponible
	Partidas no Asig. a Prog.	Programa	Proyecto	Actividad/Obra	Tipo		Objeto	Cuenta	Subcuenta	Auxiliar	Denominación del Gasto					Original	Modificaciones	Vigente	Acumulado Anterior	Trimestre	A la Fecha	% Devengado a la Fecha		
2.2	11	05	0051		2	7	2	7		Obras urbanísticas				500,000.00	31,660.84	531,660.84	383,819.63	146,735.00	530,554.63	99.79	1,106.21	0.21		
2.2	11	05	0051		2	7	2	7	01	Obras urbanísticas	4302	20	1955	100	500,000.00	-21,000.00	479,000.00	331,158.79	146,735.00	477,893.79	99.77	1,106.21	0.23	
2.2	11	05	0051		2	7	2	7	01	Obras urbanísticas	4302	30	9998	121	0.00	52,660.84	52,660.84	52,660.84	0.00	52,660.84	100.00	0.00	0.00	
2.2	11	06								Reparación Instalaciones Recreativas					200,000.00	-146,429.00	53,571.00	0.00	53,570.50	53,570.50	100.00	0.50	0.00	
2.2	11	06	0051							MANTENIMIENTO Y DECORACION PARQUES EN EL DISTRITO MUNICIPAL DE TAVERA					200,000.00	-146,429.00	53,571.00	0.00	53,570.50	53,570.50	100.00	0.50	0.00	
2.2	11	06	0051		2	7				OBRAS					200,000.00	-146,429.00	53,571.00	0.00	53,570.50	53,570.50	100.00	0.50	0.00	
2.2	11	06	0051		2	7	2			INFRAESTRUCTURA					200,000.00	-146,429.00	53,571.00	0.00	53,570.50	53,570.50	100.00	0.50	0.00	
2.2	11	06	0051		2	7	2	7	01	Obras urbanísticas	4302	20	1955	100	200,000.00	-146,429.00	53,571.00	0.00	53,570.50	53,570.50	100.00	0.50	0.00	
2.2	11	07								Construcción Infraestructuras Culturales, Educativas, Religiosas, Fúnebre y Militares					900,000.00	-560,000.00	340,000.00	222,000.59	94,537.41	316,538.00	93.10	23,462.00	6.90	
2.2	11	07	0051							CONSTRUCCION CLUB EL MOCAN					900,000.00	-560,000.00	340,000.00	222,000.59	94,537.41	316,538.00	93.10	23,462.00	6.90	
2.2	11	07	0051		2	7				OBRAS					900,000.00	-560,000.00	340,000.00	222,000.59	94,537.41	316,538.00	93.10	23,462.00	6.90	
2.2	11	07	0051		2	7	1			OBRAS EN EDIFICACIONES					900,000.00	-560,000.00	340,000.00	222,000.59	94,537.41	316,538.00	93.10	23,462.00	6.90	
2.2	11	07	0051		2	7	1	2		Obras para edificación no residencial					900,000.00	-560,000.00	340,000.00	222,000.59	94,537.41	316,538.00	93.10	23,462.00	6.90	
2.2	11	07	0051		2	7	1	2	01	Obras para edificación no residencial	4102	20	1955	100	900,000.00	-600,000.00	300,000.00	185,362.69	94,537.41	279,900.10	93.30	20,099.90	6.70	
2.2	11	07	0051		2	7	1	2	01	Obras para edificación no residencial	4102	30	9998	121	0.00	40,000.00	40,000.00	36,637.90	0.00	36,637.90	91.59	3,362.10	8.41	
2.2	11	08								Reparación Infraestructuras Culturales, Educativas, Religiosas, Fúnebre y Militares					492,000.00	-292,000.00	200,000.00	200,000.00	0.00	200,000.00	100.00	0.00	0.00	
2.2	11	08	0051							REPARACION CLUB LOMA DEL COCO					192,000.00	-192,000.00	0.00	0.00	0.00	0.00	0.00	0.00	100.00	
2.2	11	08	0051		2	7				OBRAS					192,000.00	-192,000.00	0.00	0.00	0.00	0.00	0.00	0.00	100.00	

MINISTERIO DE HACIENDA
DIRECCION GENERAL DE PRESUPUESTO
EJECUCIÓN TRIMESTRAL DE LOS GASTOS Y APLICACIONES FINANCIERAS POR DESTINO DE FONDOS Y ESTRUCTURA PROGRAMATICA
CORRESPONDIENTE AL CUARTO TRIMESTRE DEL AÑO 2024

Código del Capítulo: **7387**

Denominación: **Junta de Distrito Municipal de Tavera**

Destino de Fondos	Estructura Programática					SNIP	Clasificador del Gasto					Denominación del Gasto	Función	Fuente Financiamiento	Fuente Especifica	Organismo Financiado	Presupuesto			Devengado				Balance Disponible	% Balance Disponible
	Partidas no Asig. a Prog.	Programa	Proyecto	Actividad/Obra			Tipo	Objeto	Cuenta	Subcuenta	Auxiliar						Original	Modificaciones	Vigente	Acumulado Anterior	Trimestre	A la Fecha	% Devengado a la Fecha		
1	2	3	4	5	6	7	8	9	10	11	12	13	14	15	16	17	18	19 = 17 +/- 18	20	21	22 = 20 + 21	23 = 22 ÷ 19	24 = 19 - 22	25 = 24 ÷ 19	
2.2		11	08	0051		2	7	1			OBRAS EN EDIFICACIONES					192,000.00	-192,000.00	0.00	0.00	0.00	0.00	0.00	0.00	0.00	100.00
2.2		11	08	0051		2	7	1	2	01	Obras para edificación no residencial	4102	20	1955	100	192,000.00	-192,000.00	0.00	0.00	0.00	0.00	0.00	0.00	0.00	0.00
2.2		11	08	0052							REPARACION CAPILLAS EN EL DISTRITO MUNICIPAL DE TAVERA					300,000.00	-100,000.00	200,000.00	200,000.00	0.00	200,000.00	100.00	0.00	0.00	
2.2		11	08	0052		2	7				OBRAS					300,000.00	-100,000.00	200,000.00	200,000.00	0.00	200,000.00	100.00	0.00	0.00	
2.2		11	08	0052		2	7	1			OBRAS EN EDIFICACIONES					300,000.00	-100,000.00	200,000.00	200,000.00	0.00	200,000.00	100.00	0.00	0.00	
2.2		11	08	0052		2	7	1	2	01	Obras para edificación no residencial	4305	30	9996	102	300,000.00	-100,000.00	200,000.00	200,000.00	0.00	200,000.00	100.00	0.00	0.00	
2.2		11	11								Construcción Instalación de Infraestructuras Urbanísticas y Ornamentales					100,000.00	-87,610.00	12,390.00	12,390.00	0.00	12,390.00	100.00	0.00	0.00	
2.2		11	11	0051							CONSTRUCCION ENTRADAS DEL DISTRITO					100,000.00	-87,610.00	12,390.00	12,390.00	0.00	12,390.00	100.00	0.00	0.00	
2.2		11	11	0051		2	7				OBRAS					100,000.00	-87,610.00	12,390.00	12,390.00	0.00	12,390.00	100.00	0.00	0.00	
2.2		11	11	0051		2	7	2			INFRAESTRUCTURA					100,000.00	-87,610.00	12,390.00	12,390.00	0.00	12,390.00	100.00	0.00	0.00	
2.2		11	11	0051		2	7	2	7	01	Obras urbanísticas	4101	20	1955	100	100,000.00	-87,610.00	12,390.00	12,390.00	0.00	12,390.00	100.00	0.00	0.00	
2.2		11	14								Reparación Edificaciones Municipales					100,000.00	14,300.00	114,300.00	81,949.35	32,311.75	114,261.10	99.97	38.90	0.03	
2.2		11	14	0051							MANTENIMIENTOS OBRAS MUNICIPALES					100,000.00	14,300.00	114,300.00	81,949.35	32,311.75	114,261.10	99.97	38.90	0.03	
2.2		11	14	0051		2	7				OBRAS					100,000.00	14,300.00	114,300.00	81,949.35	32,311.75	114,261.10	99.97	38.90	0.03	
2.2		11	14	0051		2	7	1			OBRAS EN EDIFICACIONES					100,000.00	14,300.00	114,300.00	81,949.35	32,311.75	114,261.10	99.97	38.90	0.03	
2.2		11	14	0051		2	7	1	2	01	Obras para edificación no residencial	1101	20	1955	100	100,000.00	14,300.00	114,300.00	81,949.35	32,311.75	114,261.10	99.97	38.90	0.03	
2.2		11	16								Reparación en Cementerios					100,000.00	-100,000.00	0.00	0.00	0.00	0.00	0.00	0.00	100.00	
2.2		11	16	0051							REMOZAMIENTOS CEMENTERIOS					100,000.00	-100,000.00	0.00	0.00	0.00	0.00	0.00	0.00	100.00	

MINISTERIO DE HACIENDA
DIRECCION GENERAL DE PRESUPUESTO
EJECUCIÓN TRIMESTRAL DE LOS GASTOS Y APLICACIONES FINANCIERAS POR DESTINO DE FONDOS Y ESTRUCTURA PROGRAMATICA
CORRESPONDIENTE AL CUARTO TRIMESTRE DEL AÑO 2024

Código del Capítulo: **7387**

Denominación: **Junta de Distrito Municipal de Tavera**

Destino de Fondos	Estructura Programática					SNIP	Clasificador del Gasto					Denominación del Gasto	Función	Fuente Financiamiento	Fuente Especifica	Organismo Financiado	Presupuesto			Devengado				Balance Disponible	% Balance Disponible
	Partidas no Asig. a Prog.	Programa	Proyecto	Actividad/Obra			Tipo	Objeto	Cuenta	Subcuenta	Auxiliar						Original	Modificaciones	Vigente	Acumulado Anterior	Trimestre	A la Fecha	% Devengado a la Fecha		
1	2	3	4	5	6	7	8	9	10	11	12	13	14	15	16	17	18	19 = 17 +/- 18	20	21	22 = 20 + 21	23 = 22 ÷ 19	24 = 19 - 22	25 = 24 ÷ 19	
2.2		11	16	0051		2	7				OBRAS					100,000.00	-100,000.00	0.00	0.00	0.00	0.00	0.00	0.00	0.00	100.00
2.2		11	16	0051		2	7	2			INFRAESTRUCTURA					100,000.00	-100,000.00	0.00	0.00	0.00	0.00	0.00	0.00	0.00	100.00
2.2		11	16	0051		2	7	2	8	01	Obras en cementerios	3101	20	1955	100	100,000.00	-100,000.00	0.00	0.00	0.00	0.00	0.00	0.00	0.00	0.00
2.2		11	20								Reparación de Viviendas					200,000.00	52,920.00	252,920.00	249,712.86	3,150.00	252,862.86	99.98	57.14	0.02	
2.2		11	20	0051							REPARACION VIVIENDAS					200,000.00	52,920.00	252,920.00	249,712.86	3,150.00	252,862.86	99.98	57.14	0.02	
2.2		11	20	0051		2	7				OBRAS					200,000.00	52,920.00	252,920.00	249,712.86	3,150.00	252,862.86	99.98	57.14	0.02	
2.2		11	20	0051		2	7	1			OBRAS EN EDIFICACIONES					200,000.00	52,920.00	252,920.00	249,712.86	3,150.00	252,862.86	99.98	57.14	0.02	
2.2		11	20	0051		2	7	1	1		Obras para edificación residencial (viviendas)					200,000.00	52,920.00	252,920.00	249,712.86	3,150.00	252,862.86	99.98	57.14	0.02	
2.2		11	20	0051		2	7	1	1	01	Obras para edificación residencial (viviendas)	4101	20	1955	100	200,000.00	0.00	200,000.00	199,341.80	650.00	199,991.80	100.00	8.20	0.00	
2.2		11	20	0051		2	7	1	1	01	Obras para edificación residencial (viviendas)	4101	30	9995	102	0.00	52,920.00	52,920.00	50,371.06	2,500.00	52,871.06	99.91	48.94	0.09	
2.2		11	23								Instalaciones, Colocación Eléctricas					100,000.00	80,000.00	180,000.00	180,000.00	0.00	180,000.00	100.00	0.00	0.00	
2.2		11	23	0051							COLOCACION ILUMINARIAS EN EL DISTRITO MUNICIPAL DE TAVERA					100,000.00	80,000.00	180,000.00	180,000.00	0.00	180,000.00	100.00	0.00	0.00	
2.2		11	23	0051		2	7				OBRAS					100,000.00	80,000.00	180,000.00	180,000.00	0.00	180,000.00	100.00	0.00	0.00	
2.2		11	23	0051		2	7	2			INFRAESTRUCTURA					100,000.00	80,000.00	180,000.00	180,000.00	0.00	180,000.00	100.00	0.00	0.00	
2.2		11	23	0051		2	7	2	2		Obras de energía					100,000.00	80,000.00	180,000.00	180,000.00	0.00	180,000.00	100.00	0.00	0.00	
2.2		11	23	0051		2	7	2	2	01	Obras de energía	4104	20	1955	100	100,000.00	0.00	100,000.00	100,000.00	0.00	100,000.00	100.00	0.00	0.00	
2.2		11	23	0051		2	7	2	2	01	Obras de energía	4104	30	9996	102	0.00	80,000.00	80,000.00	80,000.00	0.00	80,000.00	100.00	0.00	0.00	

MINISTERIO DE HACIENDA
DIRECCION GENERAL DE PRESUPUESTO
EJECUCIÓN TRIMESTRAL DE LOS GASTOS Y APLICACIONES FINANCIERAS POR DESTINO DE FONDOS Y ESTRUCTURA PROGRAMATICA
CORRESPONDIENTE AL CUARTO TRIMESTRE DEL AÑO 2024

Código del Capítulo: 7387

Denominación: Junta de Distrito Municipal de Tavera

Destino de Fondos	Estructura Programática					SNIP	Clasificador del Gasto					Función	Fuente Financiamiento	Fuente Especifica	Organismo Financiador	Presupuesto			Devengado				Balance Disponible	% Balance Disponible
	Partidas no Asig. a Prog.	Programa	Proyecto	Actividad/Obra			Tipo	Objeto	Cuenta	Subcuenta	Auxiliar					Denominación del Gasto	Original	Modificaciones	Vigente	Acumulado Anterior	Trimestre	A la Fecha		
1	2	3	4	5	6	7	8	9	10	11	12	13	14	15	16	17	18	19 = 17 +/- 18	20	21	22 = 20 + 21	23 = 22 ÷ 19	24 = 19 - 22	25 = 24 ÷ 19
3.1.2											Para gastos en servicios (corto plazo)					285,000.00	520,078.84	805,078.84	780,366.30	21,000.00	801,366.30	99.54	3,712.54	0.46

MINISTERIO DE HACIENDA
DIRECCION GENERAL DE PRESUPUESTO
EJECUCIÓN TRIMESTRAL DE LOS GASTOS Y APLICACIONES FINANCIERAS POR DESTINO DE FONDOS Y ESTRUCTURA PROGRAMATICA
CORRESPONDIENTE AL CUARTO TRIMESTRE DEL AÑO 2024

Código del Capítulo: 7387

Denominación: Junta de Distrito Municipal de Tavera

Destino de Fondos	Estructura Programática					SNIP	Clasificador del Gasto					Función	Fuente Financiamiento	Fuente Especifica	Organismo Financiado	Presupuesto			Devengado				Balance Disponible	% Balance Disponible
	Partidas no Asig. a Prog.	Programa	Proyecto	Actividad/Obra			Tipo	Objeto	Cuenta	Subcuenta	Auxiliar					Denominación del Gasto	Original	Modificaciones	Vigente	Acumulado Anterior	Trimestre	A la Fecha		
1	2	3	4	5	6	7	8	9	10	11	12	13	14	15	16	17	18	19 = 17 +/- 18	20	21	22 = 20 + 21	23 = 22 ÷ 19	24 = 19 - 22	25 = 24 ÷ 19
3.1.2						4					CLASIFICADOR DE APLICACIONES FINANCIERAS					285,000.00	520,078.84	805,078.84	780,366.30	21,000.00	801,366.30	99.54	3,712.54	0.46
3.1.2	96										Deuda Pública Y Otras Operaciones Financieras					285,000.00	520,078.84	805,078.84	780,366.30	21,000.00	801,366.30	99.54	3,712.54	0.46
3.1.2	96			0001		4	2				DISMINUCION DE PASIVOS					285,000.00	520,078.84	805,078.84	780,366.30	21,000.00	801,366.30	99.54	3,712.54	0.46
3.1.2	96			0001		4	2	1			Disminucion de pasivos corrientes					285,000.00	520,078.84	805,078.84	780,366.30	21,000.00	801,366.30	99.54	3,712.54	0.46
3.1.2	96			0001		4	2	1	1		Disminucion de cuentas por pagar de corto plazo					285,000.00	520,078.84	805,078.84	780,366.30	21,000.00	801,366.30	99.54	3,712.54	0.46
3.1.2	96			0001		4	2	1	1	01	Disminución de cuentas por pagar internas de corto plazo	0	20	1955	100	285,000.00	18,000.00	303,000.00	278,287.94	21,000.00	299,287.94	98.77	3,712.06	1.23
3.1.2	96			0001		4	2	1	1	01	Disminución de cuentas por pagar internas de corto plazo	0	30	9998	121	0.00	502,078.84	502,078.84	502,078.36	0.00	502,078.36	100.00	0.48	0.00

MINISTERIO DE HACIENDA
DIRECCION GENERAL DE PRESUPUESTO
EJECUCIÓN TRIMESTRAL DE LOS GASTOS Y APLICACIONES FINANCIERAS POR DESTINO DE FONDOS Y ESTRUCTURA PROGRAMATICA
CORRESPONDIENTE AL CUARTO TRIMESTRE DEL AÑO 2024

Código del Capítulo: 7387

Denominación: Junta de Distrito Municipal de Tavera

Destino de Fondos	Estructura Programática					SNIP	Clasificador del Gasto					Función	Fuente Financiamiento	Fuente Especifica	Organismo Financador	Presupuesto			Devengado				Balance Disponible	% Balance Disponible
	Partidas no Asig. a Prog.	Programa	Proyecto	Actividad/Obra			Tipo	Objeto	Cuenta	Subcuenta	Auxiliar					Denominación del Gasto	Original	Modificaciones	Vigente	Acumulado Anterior	Trimestre	A la Fecha		
1	2	3	4	5	6	7	8	9	10	11	12	13	14	15	16	17	18	19 = 17 +/- 18	20	21	22 = 20 + 21	23 = 22 ÷ 19	24 = 19 - 22	25 = 24 ÷ 19
3.1.3											Para gastos en educación (corto plazo)					30,000.00	0.00	30,000.00	30,000.00	0.00	30,000.00	100.00	0.00	0.00

MINISTERIO DE HACIENDA
DIRECCION GENERAL DE PRESUPUESTO
EJECUCIÓN TRIMESTRAL DE LOS GASTOS Y APLICACIONES FINANCIERAS POR DESTINO DE FONDOS Y ESTRUCTURA PROGRAMATICA
CORRESPONDIENTE AL CUARTO TRIMESTRE DEL AÑO 2024

Código del Capítulo: 7387

Denominación: Junta de Distrito Municipal de Tavera

Destino de Fondos	Estructura Programática					SNIP	Clasificador del Gasto					Función	Fuente Financiamiento	Fuente Especifica	Organismo Financiado	Presupuesto			Devengado				Balance Disponible	% Balance Disponible
	Partidas no Asig. a Prog.	Programa	Proyecto	Actividad/Obra			Tipo	Objeto	Cuenta	Subcuenta	Auxiliar					Denominación del Gasto	Original	Modificaciones	Vigente	Acumulado Anterior	Trimestre	A la Fecha		
1	2	3	4	5	6	7	8	9	10	11	12	13	14	15	16	17	18	19 = 17 +/- 18	20	21	22 = 20 + 21	23 = 22 ÷ 19	24 = 19 - 22	25 = 24 ÷ 19
3.1.3						4					CLASIFICADOR DE APLICACIONES FINANCIERAS					30,000.00	0.00	30,000.00	30,000.00	0.00	30,000.00	100.00	0.00	0.00
3.1.3	96										Deuda Pública Y Otras Operaciones Financieras					30,000.00	0.00	30,000.00	30,000.00	0.00	30,000.00	100.00	0.00	0.00
3.1.3	96			0001		4	2				DISMINUCION DE PASIVOS					30,000.00	0.00	30,000.00	30,000.00	0.00	30,000.00	100.00	0.00	0.00
3.1.3	96			0001		4	2	1			Disminucion de pasivos corrientes					30,000.00	0.00	30,000.00	30,000.00	0.00	30,000.00	100.00	0.00	0.00
3.1.3	96			0001		4	2	1	1	01	Disminución de cuentas por pagar internas de corto plazo	0	20	1955	100	30,000.00	0.00	30,000.00	30,000.00	0.00	30,000.00	100.00	0.00	0.00

MINISTERIO DE HACIENDA
DIRECCION GENERAL DE PRESUPUESTO
EJECUCIÓN TRIMESTRAL DE LOS GASTOS Y APLICACIONES FINANCIERAS POR DESTINO DE FONDOS Y ESTRUCTURA PROGRAMATICA
CORRESPONDIENTE AL CUARTO TRIMESTRE DEL AÑO 2024

Código del Capítulo: 7387

Denominación: Junta de Distrito Municipal de Tavera


Destino de Fondos	Estructura Programática					SNIP	Clasificador del Gasto					Función	Fuente Financiamiento	Fuente Especifica	Organismo Financador	Presupuesto			Devengado				Balance Disponible	% Balance Disponible
	Partidas no Asig. a Prog.	Programa	Proyecto	Actividad/Obra			Tipo	Objeto	Cuenta	Subcuenta	Auxiliar					Denominación del Gasto	Original	Modificaciones	Vigente	Acumulado Anterior	Trimestre	A la Fecha		
1	2	3	4	5	6	7	8	9	10	11	12	13	14	15	16	17	18	19 = 17 +/- 18	20	21	22 = 20 + 21	23 = 22 ÷ 19	24 = 19 - 22	25 = 24 ÷ 19
3.1.4											Para gastos en inversión (corto plazo)					1,822,904.00	0.00	1,822,904.00	1,220,319.84	309,410.37	1,529,730.21	83.92	293,173.79	16.08

MINISTERIO DE HACIENDA
DIRECCION GENERAL DE PRESUPUESTO
EJECUCIÓN TRIMESTRAL DE LOS GASTOS Y APLICACIONES FINANCIERAS POR DESTINO DE FONDOS Y ESTRUCTURA PROGRAMATICA
CORRESPONDIENTE AL CUARTO TRIMESTRE DEL AÑO 2024


Código del Capítulo: **7387**

Denominación: **Junta de Distrito Municipal de Tavera**


Destino de Fondos	Estructura Programática					SNIP	Clasificador del Gasto					Función	Fuente Financiamiento	Fuente Especifica	Organismo Financiacador	Presupuesto			Devengado			Balance Disponible	% Balance Disponible		
	Partidas no Asig. a Progi.	Programa	Proyecto	Actividad/Obra			Tipo	Objeto	Cuenta	Subcuenta	Auxiliar					Denominación del Gasto	Original	Modificaciones	Vigente	Acumulado Anterior	Trimestre			A la Fecha	% Devengado a la Fecha
1	2	3	4	5	6	7	8	9	10	11	12	13	14	15	16	17	18	19 = 17 +/- 18	20	21	22 = 20 + 21	23 = 22 ÷ 19	24 = 19 - 22	25 = 24 ÷ 19	
3.1.4						4					CLASIFICADOR DE APLICACIONES FINANCIERAS					1,822,904.00	0.00	1,822,904.00	1,220,319.84	309,410.37	1,529,730.21	83.92	293,173.79	16.08	
3.1.4	96										Deuda Pública Y Otras Operaciones Financieras					1,822,904.00	0.00	1,822,904.00	1,220,319.84	309,410.37	1,529,730.21	83.92	293,173.79	16.08	
3.1.4	96			0001		4	2				DISMINUCION DE PASIVOS					1,822,904.00	0.00	1,822,904.00	1,220,319.84	309,410.37	1,529,730.21	83.92	293,173.79	16.08	
3.1.4	96			0001		4	2	1			Disminucion de pasivos corrientes					1,822,904.00	0.00	1,822,904.00	1,220,319.84	309,410.37	1,529,730.21	83.92	293,173.79	16.08	
3.1.4	96			0001		4	2	1	1		Disminucion de cuentas por pagar de corto plazo					1,089,392.00	733,510.00	1,822,902.00	1,220,319.84	309,410.37	1,529,730.21	83.92	293,171.79	16.08	
3.1.4	96			0001		4	2	1	1	01	Disminución de cuentas por pagar internas de corto plazo	0	20	1955	100	1,089,392.00	0.00	1,089,392.00	1,068,282.87	12,159.05	1,080,441.92	99.18	8,950.08	0.82	
3.1.4	96			0001		4	2	1	1	01	Disminución de cuentas por pagar internas de corto plazo	0	30	9996	102	0.00	733,510.00	733,510.00	152,036.97	297,251.32	449,288.29	61.25	284,221.71	38.75	
3.1.4	96			0001		4	2	1	3	01	Disminución de préstamos internos de corto plazo	0	30	9996	102	733,512.00	-733,510.00	2.00	0.00	0.00	0.00	0.00	0.00	2.00	100.00
TOTAL RD\$																35,829,665.00	6,273,642.91	42,103,307.91	25,756,347.08	9,431,271.07	35,187,618.15	83.57	6,915,689.76	16.43	


Preparado por




Revisado por




Aprobado por

