

**MINISTERIO DE HACIENDA**  
**DIRECCION GENERAL DE PRESUPUESTO**  
**JUNTA DE DISTRITO MUNICIPAL DE PARADERO, ESPERANZA**  
**EJECUCIÓN TRIMESTRAL DE LOS GASTOS Y APLICACIONES FINANCIERAS POR DESTINO DE FONDOS Y ESTRUCTURA PROGRAMATICA**  
**CORRESPONDIENTE AL CUARTO TRIMESTRE DEL AÑO 2024**




CODIGO INSTITUCIONAL:

DENOMINACION

Cuenta Bancaria No.

DESTINO DE FONDOS	PARTIDAS NO ASIGNABLES A PROGRAMAS	CATEGORIA PROGRAMATICA				CLASIFICADOR DEL GASTO						DENOMINACION DEL GASTO	FUNCIÓN	FUENTE DE FINANCIAMIENTO	FUENTE ESPECIFICA	ORGANISMO FINANCIADOR	PRESUPUESTO			ACUMULADO ANTERIOR	DEVENGADO DEL GASTO			BALANCE DISPONIBLE	% BALANCE DISPONIBLE	
		PROGRAMA	PROYECTO	ACTIVIDAD / OBRA	INSTITUCION RECEPTORA	CODIGO SNIP	TIPO	OBJECTO	CUENTA	SUB-CUENTA	AUXILIAR						PRESUPUESTO ORIGINAL AÑO ACTUAL	MODIFICACIONES	VIGENTE		TRIMESTRE	DEVENGADO A LA FECHA	% DEVENGADO A LA FECHA			
1	2	3	4	5	6	7	8	9	10	11	12	13	14	15	16	17	18	19	20=18+19	21	22	23=21+22	24=23/20	25=20-23	26= 25/20	
P												Personal					3,222,725.00	-	3,222,725.00	1,968,759.16	785,685.54	2,754,444.70	0.85	468,280.30	0.15	
	01											NORMAS, POLÍTICAS Y ADMINIST. MUNICIPAL					3,222,725.00	-	3,222,725.00	1,968,759.16	785,685.54	2,754,444.70	0.85	468,280.30	0.15	
	01	00	0001									NORMAS Y SEGUIMIENTOS					982,109.00	-	982,109.00	646,435.54	260,604.46	907,040.00	0.92	75,069.00	0.08	
	01	00	0001				2					GASTOS					982,109.00	-	982,109.00	646,435.54	260,604.46	907,040.00	0.92	75,069.00	0.08	
	01	00	0001				2	1				REMUNERACIONES Y CONTRIBUCIONES					982,109.00	-	982,109.00	646,435.54	260,604.46	907,040.00	0.92	75,069.00	0.08	
1.1 (P)	01	00	0001	0000			2	1	1	1	1	Sueldos empleados fijos	1.1.01	20	1955	100	715,200.00	-	715,200.00	541,255.54	173,944.46	715,200.00	1.00	-	-	
1.1 (P)	01	00	0001	0000			2	1	1	4	1	Sueldo Anual No. 13	1.1.01	20	1955	100	59,600.00	-	59,600.00	-	59,600.00	59,600.00	1.00	-	-	
1.1 (P)	01	00	0001	0000			2	1	2	2	1	Compensación por gastos de alimentación	1.1.01	20	1955	100	108,000.00	-	108,000.00	51,000.00	9,000.00	60,000.00	0.56	48,000.00	0.44	
1.1 (P)	01	00	0001	0000			2	1	3	2	1	Gastos de representación en el país	1.1.01	20	1955	100	72,240.00	-	72,240.00	54,180.00	18,060.00	72,240.00	1.00	-	-	
1.1 (P)	01	00	0001	0000			2	1	5	1	1	Contribuciones al seguro de salud	1.1.01	20	1955	100	12,708.00	-	12,708.00	-	-	-	-	-	12,708.00	1.00
1.1 (P)	01	00	0001	0000			2	1	5	2	1	Contribuciones al seguro de pensiones	1.1.01	20	1955	100	12,779.00	-	12,779.00	-	-	-	-	-	12,779.00	1.00
1.1 (P)	01	00	0001	0000			2	1	5	3	1	Contribuciones al seguro de riesgo laboral	1.1.01	20	1955	100	1,582.00	-	1,582.00	-	-	-	-	-	1,582.00	1.00
	01	00	0003									ADMINISTRACIÓN MUNICIPAL					1,774,514.00	-	1,774,514.00	997,726.00	418,764.54	1,416,490.54	0.80	358,023.46	0.20	
	01	00	0003				2					GASTOS					1,774,514.00	-	1,774,514.00	997,726.00	418,764.54	1,416,490.54	0.80	358,023.46	0.20	
	01	00	0003				2	1				REMUNERACIONES Y CONTRIBUCIONES					1,774,514.00	-	1,774,514.00	997,726.00	418,764.54	1,416,490.54	0.80	358,023.46	0.20	
1.1 (P)	01	00	0003	0000			2	1	1	1	1	Sueldos empleados fijos	1.1.01	20	1955	100	1,158,000.00	-	1,158,000.00	724,000.00	234,000.00	958,000.00	0.83	200,000.00	0.17	
1.1 (P)	01	00	0003	0000			2	1	1	2	8	Empleados temporales	1.1.01	20	1955	100	152,527.00	-	152,527.00	103,000.00	36,000.00	139,000.00	0.91	13,527.00	0.09	
1.1 (P)	01	00	0003	0000			2	1	1	4	1	Sueldo Anual No. 13	1.1.01	20	1955	100	96,500.00	-	96,500.00	-	79,875.00	79,875.00	0.83	16,625.00	0.17	
1.1 (P)	01	00	0003	0000			2	1	1	5	1	Prestaciones económicas	1.1.01	20	1955	100	30,000.00	-	30,000.00	-	-	-	-	-	30,000.00	1.00
1.1 (P)	01	00	0003	0000			2	1	2	2	1	Compensación por gastos de alimentación	1.1.01	30	9995	102	5,500.00	-	5,500.00	-	5,500.00	5,500.00	1.00	-	-	
1.1 (P)	01	00	0003	0000			2	1	2	2	1	Compensación por gastos de alimentación	1.1.01	30	9998	102	4,250.00	-	4,250.00	-	-	-	-	-	4,250.00	1.00
1.1 (P)	01	00	0003	0000			2	1	2	2	1	Compensación por gastos de alimentación	1.1.01	20	1955	100	27,671.00	-	27,671.00	27,671.00	-	27,671.00	1.00	-	-	
1.1 (P)	01	00	0003	0000			2	1	2	2	1	Compensación por gastos de alimentación	1.1.01	30	9996	102	106,579.00	-	106,579.00	4,329.00	36,389.54	40,718.54	0.38	65,860.46	0.62	
1.1 (P)	01	00	0003	0000			2	1	3	1	1	Dietas en el país	1.1.01	20	1955	100	59,271.00	-	59,271.00	57,726.00	-	57,726.00	0.97	1,545.00	0.03	
1.1 (P)	01	00	0003	0000			2	1	3	2	1	Gastos de representación en el país	1.1.01	20	1955	100	108,000.00	-	108,000.00	81,000.00	27,000.00	108,000.00	1.00	-	-	
1.1 (P)	01	00	0003	0000			2	1	5	1	1	Contribuciones al seguro de salud	1.1.01	20	1955	100	12,102.00	-	12,102.00	-	-	-	-	-	12,102.00	1.00
1.1 (P)	01	00	0003	0000			2	1	5	2	1	Contribuciones al seguro de pensiones	1.1.01	20	1955	100	12,218.00	-	12,218.00	-	-	-	-	-	12,218.00	1.00
1.1 (P)	01	00	0003	0000			2	1	5	3	1	Contribuciones al seguro de riesgo laboral	1.1.01	20	1955	100	1,896.00	-	1,896.00	-	-	-	-	-	1,896.00	1.00
	01	00	0004									SERVICIOS ADMINISTRATIVOS Y FINANCIEROS					466,102.00	-	466,102.00	324,597.62	106,316.54	430,914.16	0.92	35,187.84	0.08	
	01	00	0004				2					GASTOS					466,102.00	-	466,102.00	324,597.62	106,316.54	430,914.16	0.92	35,187.84	0.08	
	01	00	0004				2	1				REMUNERACIONES Y CONTRIBUCIONES					466,102.00	-	466,102.00	324,597.62	106,316.54	430,914.16	0.92	35,187.84	0.08	
1.1 (P)	01	00	0004	0000			2	1	1	1	1	Sueldos empleados fijos	1.1.02	20	1955	100	300,000.00	-	300,000.00	245,000.00	55,000.00	300,000.00	1.00	-	-	
1.1 (P)	01	00	0004	0000			2	1	1	4	1	Sueldo Anual No. 13	1.1.02	20	1955	100	25,000.00	-	25,000.00	-	25,000.00	25,000.00	1.00	-	-	
1.1 (P)	01	00	0004	0000			2	1	1	6	1	Vacaciones	1.1.02	20	1955	100	18,000.00	-	18,000.00	17,000.00	-	17,000.00	0.94	1,000.00	0.06	

**MINISTERIO DE HACIENDA**  
**DIRECCION GENERAL DE PRESUPUESTO**  
**JUNTA DE DISTRITO MUNICIPAL DE PARADERO, ESPERANZA**  
**EJECUCIÓN TRIMESTRAL DE LOS GASTOS Y APLICACIONES FINANCIERAS POR DESTINO DE FONDOS Y ESTRUCTURA PROGRAMATICA**  
**CORRESPONDIENTE AL CUARTO TRIMESTRE DEL AÑO 2024**



CODIGO INSTITUCIONAL: 7380


DENOMINACION GASTOS DE PERSONAL

Cuenta Bancaria No. 380-000240-1

DESTINO DE FONDOS	PARTIDAS NO ASIGNABLES A PROGRAMAS	CATEGORIA PROGRAMATICA			INSTITUCION RECEPTORA	CODIGO SNIP	CLASIFICADOR DEL GASTO					DENOMINACION DEL GASTO	FUNCIÓN	FUENTE DE FINANCIAMIENTO	FUENTE ESPECIFICA	ORGANISMO FINANCIADOR	PRESUPUESTO			ACUMULADO ANTERIOR	DEVENGADO DEL GASTO			BALANCE DISPONIBLE	% BALANCE DISPONIBLE
		PROGRAMA	PROYECTO	ACTIVIDAD / OBRA			TIPO	OBJETO	CUENTA	SUB-CUENTA	AUXILIAR						PRESUPUESTO ORIGINAL AÑO ACTUAL	MODIFICACIONES	VIGENTE		TRIMESTRE	DEVENGADO A LA FECHA	% DEVENGADO A LA FECHA		
1	2	3	4	5	6	7	8	9	10	11	12	13	14	15	16	17	18	19	20 =18+19	21	22	23=21+22	24=23/20	25=20-23	26= 25/20
1.1 (P)	01		00	0004	0000		2	1	2	2	1	Compensación por gastos de alimentación	1.1.02	20	1955	100	60,000.00		60,000.00	45,000.00	15,000.00	60,000.00	1.00	-	-
1.1 (P)	01		00	0004	0000		2	1	3	1	1	Dietas en el país	1.1.02	20	1955	100	41,000.00		41,000.00	13,249.00	10,000.00	23,249.00	0.57	17,751.00	0.43
1.1 (P)	01		00	0004	0000		2	1	5	1	1	Contribuciones al seguro de salud	1.1.02	20	1955	100	3,670.00		3,670.00	-	-	-	-	3,670.00	1.00
1.1 (P)	01		00	0004	0000		2	1	5	2	1	Contribuciones al seguro de pensiones	1.1.02	20	1955	100	3,700.00		3,700.00	-	-	-	-	3,700.00	1.00

Form. N° EP-04 Aprobado por DIGEPRES

**MINISTERIO DE HACIENDA**  
**DIRECCION GENERAL DE PRESUPUESTO**  
**JUNTA DE DISTRITO MUNICIPAL DE PARADERO, ESPERANZA**  
**EJECUCIÓN TRIMESTRAL DE LOS GASTOS Y APLICACIONES FINANCIERAS POR DESTINO DE FONDOS Y ESTRUCTURA PROGRAMATICA**  
**CORRESPONDIENTE AL CUARTO TRIMESTRE DEL AÑO 2024**



CODIGO INSTITUCIONAL: 7380 DENOMINACION GASTOS DE PERSONAL Cuenta Bancaria No. 380-000240-1

DESTINO DE FONDOS		CATEGORIA PROGRAMATICA				CLASIFICADOR DEL GASTO						PRESUPUESTO			ACUMULADO ANTERIOR	DEVENGADO DEL GASTO			BALANCE DISPONIBLE	% BALANCE DISPONIBLE						
1	2	3	4	5	6	7	8	9	10	11	12	13	14	15		16	17	18			19	20 = 18+19	21	22	23=21+22	24=23/20
1.1 (P)	01		00	0004	0000	2	1	5	3	1		Contribuciones al seguro de riesgo laboral	1.1.02	20	1955	100	961.00		961.00	-	-	-	-	-	961.00	1.00
1.1 (P)	01		00	0004	0000	2	2	8	2	1		Comisiones y gastos	1.1.02	20	1955	100	13,771.00		13,771.00	4,348.62	1,316.54	5,665.16	0.41	8,105.84	0.59	
<b>TOTAL RD\$</b>																<b>3,222,725.00</b>	<b>-</b>	<b>3,222,725.00</b>	<b>1,968,759.16</b>	<b>785,685.54</b>	<b>2,754,444.70</b>	<b>0.85</b>	<b>468,280.30</b>	<b>0.15</b>		

Gastos	Aplicaciones Financieras	Total en RD\$
785,685.54	-	785,685.54

0

  
 ELABORADO POR

  
 REVISADO POR

  
 ELABORADO/AUTORIZADO POR

**MINISTERIO DE HACIENDA**  
**DIRECCION GENERAL DE PRESUPUESTO**  
**JUNTA DE DISTRITO MUNICIPAL DE PARADERO, ESPERANZA**  
**EJECUCION TRIMESTRAL DE LOS GASTOS Y APLICACIONES FINANCIERAS POR DESTINO DE FONDOS Y ESTRUCTURA PROGRAMATICA**  
**CORRESPONDIENTE AL CUARTO TRIMESTRE DEL AÑO 2024**



CODIGO INSTITUCIONAL: 7380

DENOMINACION

SERVICIOS MUNICIPALES

Cuenta Bancaria No.

380-000239-8

DESTINO DE FONDOS	PARTIDAS NO ASIGNABLES A PROGRAMAS	CATEGORIA PROGRAMATICA			INSTITUCION RECEPTORA	CODIGO SNIP	CLASIFICADOR DEL GASTO				DENOMINACION DEL GASTO	FUNCION	FUENTE DE FINANCIAMIENTO	FUENTE ESPECIFICA	ORGANISMO FINANCIADOR	PRESUPUESTO			ACUMULADO ANTERIOR	DEVENGADO DEL GASTO			BALANCE DISPONIBLE	% BALANCE DISPONIBLE	
		PROGRAMA	PROYECTO	ACTIVIDAD / OBRA			TIPO	OBJECTO	CUENTA	SUB-CUENTA						AUXILIAR	PRESUPUESTO ORIGINAL AÑO ACTUAL	MODIFICACIONES		VIGENTE	TRIMESTRE	DEVENGADO A LA FECHA			% DEVENGADO A LA FECHA
1	2	3	4	5	6	7	8	9	10	11	12	13	14	15	16	17	18	19	20 =18+19	21	22	23=21+22	24=23/20	25=20-23	26= 25/20
S												Servicios					3,996,178.00	-	3,996,178.00	2,958,022.34	1,277,190.06	4,235,212.40	1.06	(239,034.40)	(0.06)
	01			0003								NORMAS, POLÍTICAS Y ADMINIST. MUNICIPAL					2,026,218.00	-	2,026,218.00	1,534,758.34	491,459.66	2,026,218.00	1.00	-	-
	01	00		0003			2					ADMINISTRACIÓN MUNICIPAL					1,260,084.00	-	1,260,084.00	913,827.19	346,256.81	1,260,084.00	1.00	-	-
	01	00		0003			2	123				GASTOS					1,260,084.00	-	1,260,084.00	913,827.19	346,256.81	1,260,084.00	1.00	-	-
	01	00		0003			2	123				REMUNERACIONES, CONTRIBUCIONES,					1,260,084.00	-	1,260,084.00	913,827.19	346,256.81	1,260,084.00	1.00	-	-
1.2(S)	01	00	0003	0000			2	1	1	2	8	Empleados temporales	1.1.01	20	1955	100	741,600.00		741,600.00	526,200.00	215,400.00	741,600.00	1.00	-	-
1.2(S)	01	00	0003	0000			2	1	1	4	1	Sueldo Anual No. 13	1.1.01	20	1955	100	22,300.00		22,300.00	-	22,300.00	22,300.00	1.00	-	-
1.2(S)	01	00	0003	0000			2	1	5	1	1	Contribuciones al seguro de salud	1.1.01	20	1955	100	8,973.00		8,973.00	-	8,973.00	8,973.00	1.00	-	-
1.2(S)	01	00	0003	0000			2	1	5	2	1	Contribuciones al seguro de pensiones	1.1.01	20	1955	100	9,000.00		9,000.00	-	9,000.00	9,000.00	1.00	-	-
1.2(S)	01	00	0003	0000			2	1	5	3	1	Contribuciones al seguro de riesgo laboral	1.1.01	20	1955	100	2,211.00		2,211.00	-	2,211.00	2,211.00	1.00	-	-
1.2(S)	01	00	0003	0000			2	2	1	3	1	Teléfono local	1.1.01	20	1955	100	35,000.00		35,000.00	13,592.19	21,407.81	35,000.00	1.00	-	-
1.2(S)	01	00	0003	0000			2	2	1	5	1	Servicio de internet y televisión por cable	1.1.01	20	1955	100	23,000.00		23,000.00	16,500.00	6,500.00	23,000.00	1.00	-	-
1.2(S)	01	00	0003	0000			2	2	2	1	1	Publicidad y propaganda	1.1.01	20	1955	100	150,000.00		150,000.00	126,827.00	23,173.00	150,000.00	-	-	-
1.2(S)	01	00	0003	0000			2	2	2	2	1	Impresión, encuadernación y rotulación	1.1.01	20	1955	100	25,000.00		25,000.00	16,870.00	8,130.00	25,000.00	1.00	-	-
1.2(S)	01	00	0003	0000			2	2	8	1	1	Gastos judiciales	1.1.01	20	1955	100	5,000.00		5,000.00	-	5,000.00	5,000.00	1.00	-	-
1.2(S)	01	00	0003	0000			2	2	8	6	1	Eventos generales	1.1.01	20	1955	100	175,000.00		175,000.00	175,000.00	-	175,000.00	1.00	-	-
1.2(S)	01	00	0003	0000			2	3	1	1	1	Alimentos y bebidas para personas	1.1.01	20	1955	100	35,000.00		35,000.00	34,105.00	895.00	35,000.00	1.00	-	-
1.2(S)	01	00	0003	0000			2	3	2	3	1	Prendas y accesorios de vestir	1.1.01	20	1955	100	10,000.00		10,000.00	-	10,000.00	10,000.00	1.00	-	-
1.2(S)	01	00	0003	0000			2	3	9	1	1	Útiles y materiales de limpieza e higiene	1.1.01	20	1955	100	3,000.00		3,000.00	3,000.00	-	3,000.00	1.00	-	-
1.2(S)	01	00	0003	0000			2	3	9	2	1	Útiles y materiales de escritorio, oficina e informática	1.1.01	20	1955	100	15,000.00		15,000.00	1,733.00	13,267.00	15,000.00	1.00	-	-
	01	00		0004								SERVICIOS ADMINISTRATIVOS Y FINANCIEROS					766,134.00	-	766,134.00	620,931.15	145,202.85	766,134.00	1.00	-	-
	01	00		0004			2					GASTOS					766,134.00	-	766,134.00	620,931.15	145,202.85	766,134.00	1.00	-	-
	01	00		0004			2	123				REMUNERACIONES, CONTRIBUCIONES,					766,134.00	-	766,134.00	620,931.15	145,202.85	766,134.00	1.00	-	-
1.2(S)	01	00	0004	0000			2	1	1	2	8	Empleados temporales	1.1.02	20	1955	100	642,000.00		642,000.00	585,000.00	57,000.00	642,000.00	1.00	-	-
1.2(S)	01	00	0004	0000			2	1	1	4	1	Sueldo Anual No. 13	1.1.02	20	1955	100	28,500.00		28,500.00	-	28,500.00	28,500.00	1.00	-	-
1.2(S)	01	00	0004	0000			2	1	5	1	1	Contribuciones al seguro de salud	1.1.02	20	1955	100	14,248.00		14,248.00	-	14,248.00	14,248.00	1.00	-	-
1.2(S)	01	00	0004	0000			2	1	5	2	1	Contribuciones al seguro de pensiones	1.1.02	20	1955	100	14,282.00		14,282.00	-	14,282.00	14,282.00	1.00	-	-
1.2(S)	01	00	0004	0000			2	1	5	3	1	Contribuciones al seguro de riesgo laboral	1.1.02	20	1955	100	3,104.00		3,104.00	-	3,104.00	3,104.00	1.00	-	-
1.2(S)	01	00	0004	0000			2	2	2	2	1	Impresión, encuadernación y rotulación	1.1.02	20	1955	100	40,000.00		40,000.00	19,886.45	20,113.55	40,000.00	1.00	-	-
1.2(S)	01	00	0004	0000			2	2	8	2	1	Comisiones y gastos	1.1.02	20	1955	100	12,000.00		12,000.00	4,323.70	7,676.30	12,000.00	1.00	-	-
1.2(S)	01	00	0004	0000			2	3	9	2	1	Útiles y materiales de escritorio, oficina e informática	1.1.02	20	1955	100	12,000.00		12,000.00	11,721.00	279.00	12,000.00	1.00	-	-
	12	00		0002								GESTIÓN Y ADMINISTRACIÓN DE SERVICIOS					963,115.00	-	963,115.00	743,220.00	219,895.00	963,115.00	1.00	-	-
	12	00		0002								Ornato y Saneamiento de Calles, Plazas y Parques					178,162.00	-	178,162.00	121,000.00	57,162.00	178,162.00	1.00	-	-
	12	00		0002			2					GASTOS					178,162.00	-	178,162.00	121,000.00	57,162.00	178,162.00	1.00	-	-
	12	00		0002			2	123				REMUNERACIONES, CONTRIBUCIONES,					178,162.00	-	178,162.00	121,000.00	57,162.00	178,162.00	1.00	-	-

**MINISTERIO DE HACIENDA**  
**DIRECCION GENERAL DE PRESUPUESTO**  
**JUNTA DE DISTRITO MUNICIPAL DE PARADERO, ESPERANZA**  
**EJECUCIÓN TRIMESTRAL DE LOS GASTOS Y APLICACIONES FINANCIERAS POR DESTINO DE FONDOS Y ESTRUCTURA PROGRAMATICA**  
**CORRESPONDIENTE AL CUARTO TRIMESTRE DEL AÑO 2024**



CODIGO INSTITUCIONAL: 7380

DENOMINACION

SERVICIOS MUNICIPALES

Cuenta Bancaria No.

380-000239-8

DESTINO DE FONDOS	PARTIDAS NO ASIGNABLES A PROGRAMAS	CATEGORIA PROGRAMATICA			INSTITUCION RECEPTORA	CODIGO SNIP	CLASIFICADOR DEL GASTO				DENOMINACION DEL GASTO	FUNCION	FUENTE DE FINANCIAMIENTO	FUENTE ESPECIFICA	ORGANISMO FINANCIADOR	PRESUPUESTO			ACUMULADO ANTERIOR	DEVENGADO DEL GASTO			BALANCE DISPONIBLE	% BALANCE DISPONIBLE		
		PROGRAMA	PROYECTO	ACTIVIDAD / OBRA			TIPO	OBJECTO	CUENTA	SUB-CUENTA						AUXILIAR	PRESUPUESTO ORIGINAL AÑO ACTUAL	MODIFICACIONES		VIGENTE	TRIMESTRE	DEVENGADO A LA FECHA			% DEVENGADO A LA FECHA	
1	2	3	4	5	6	7	8	9	10	11	12	13	14	15	16	17	18	19	20 =18+19	21	22	23=21+22	24=23/20	25=20-23	26= 25/20	
1.2 (S)		12	00	0002	0000		2	1	1	2	6	Jornales	3.2.99	20	1955	100	144,000.00		144,000.00	121,000.00	23,000.00	144,000.00	1.00	-	-	
1.2 (S)		12	00	0002	0000		2	1	1	4	1	Sueldo Anual No. 13	3.2.99	20	1955	100	12,000.00		12,000.00	-	12,000.00	12,000.00	1.00	-	-	
1.2 (S)		12	00	0002	0000		2	1	5	1	1	Contribuciones al seguro de salud	3.2.99	20	1955	100	10,210.00		10,210.00	-	10,210.00	10,210.00	1.00	-	-	
1.2 (S)		12	00	0002	0000		2	1	5	2	1	Contribuciones al seguro de pensiones	3.2.99	20	1955	100	10,224.00		10,224.00	-	10,224.00	10,224.00	1.00	-	-	
1.2 (S)		12	00	0002	0000		2	1	5	3	1	Contribuciones al seguro de riesgo laboral	3.2.99	20	1955	100	1,728.00		1,728.00	-	1,728.00	1,728.00	1.00	-	-	
		12	00	0003								<b>MANEJO DE RESIDUOS SÓLIDOS</b>					<b>718,142.00</b>	<b>-</b>	<b>718,142.00</b>	<b>581,720.00</b>	<b>136,422.00</b>	<b>718,142.00</b>	<b>1.00</b>	<b>-</b>	<b>-</b>	
		12	00	0003			2					<b>GASTOS</b>					<b>718,142.00</b>	<b>-</b>	<b>718,142.00</b>	<b>581,720.00</b>	<b>136,422.00</b>	<b>718,142.00</b>	<b>1.00</b>	<b>-</b>	<b>-</b>	
		12	00	0003			2	123				<b>REMUNERACIONES, CONTRIBUCIONES,</b>					<b>718,142.00</b>	<b>-</b>	<b>718,142.00</b>	<b>581,720.00</b>	<b>136,422.00</b>	<b>718,142.00</b>	<b>1.00</b>	<b>-</b>	<b>-</b>	
1.2 (S)		12	00	0003	0000		2	1	1	2	6	Jornales	3.2.02	20	1955	100	498,000.00		498,000.00	494,000.00	4,000.00	498,000.00	1.00	-	-	
1.2 (S)		12	00	0003	0000		2	1	1	2	8	Empleados temporales	3.2.02	20	1955	100	100,000.00		100,000.00	72,720.00	27,280.00	100,000.00	1.00	-	-	
1.2 (S)		12	00	0003	0000		2	1	1	4	1	Sueldo Anual No. 13	3.2.02	20	1955	100	41,500.00		41,500.00	-	41,500.00	41,500.00	1.00	-	-	
1.2 (S)		12	00	0003	0000		2	1	5	1	1	Contribuciones al seguro de salud	3.2.02	20	1955	100	15,308.00		15,308.00	-	15,308.00	15,308.00	1.00	-	-	
1.2 (S)		12	00	0003	0000		2	1	5	2	1	Contribuciones al seguro de pensiones	3.2.02	20	1955	100	15,358.00		15,358.00	-	15,358.00	15,358.00	1.00	-	-	
1.2 (S)		12	00	0003	0000		2	1	5	3	1	Contribuciones al seguro de riesgo laboral	3.2.02	20	1955	100	976.00		976.00	-	976.00	976.00	1.00	-	-	
1.2 (S)		12	00	0003	0000		2	2	6	2	1	Seguro de bienes muebles	3.2.02	20	1955	100	4,000.00		4,000.00	-	4,000.00	4,000.00	1.00	-	-	
1.2 (S)		12	00	0003	0000		2	2	7	2	6	Mantenimiento y reparación de equipos de transporte,	3.2.02	20	1955	100	10,000.00		10,000.00	5,000.00	5,000.00	10,000.00	1.00	-	-	
1.2 (S)		12	00	0003	0000		2	3	5	3	1	Llantas y neumáticos	3.2.02	20	1955	100	10,000.00		10,000.00	10,000.00	-	10,000.00	10,000.00	1.00	-	-
1.2 (S)		12	00	0003	0000		2	3	6	3	6	Productos metálicos	3.2.02	20	1955	100	10,000.00		10,000.00	-	10,000.00	10,000.00	1.00	-	-	
1.2 (S)		12	00	0003	0000		2	3	9	1	1	Útiles y materiales de limpieza e higiene	3.2.02	20	1955	100	13,000.00		13,000.00	-	13,000.00	13,000.00	1.00	-	-	
		12	00	0004								<b>SUPERVISIÓN Y ADMINIST. DE CEMENTERIOS</b>					<b>66,811.00</b>	<b>-</b>	<b>66,811.00</b>	<b>40,500.00</b>	<b>26,311.00</b>	<b>66,811.00</b>	<b>1.00</b>	<b>-</b>	<b>-</b>	
		12	00	0004			2					<b>GASTOS</b>					<b>66,811.00</b>	<b>-</b>	<b>66,811.00</b>	<b>40,500.00</b>	<b>26,311.00</b>	<b>66,811.00</b>	<b>1.00</b>	<b>-</b>	<b>-</b>	
		12	00	0004			2	13				<b>REMUNERACIONES, CONTRIBUCIONES,</b>					<b>66,811.00</b>	<b>-</b>	<b>66,811.00</b>	<b>40,500.00</b>	<b>26,311.00</b>	<b>66,811.00</b>	<b>1.00</b>	<b>-</b>	<b>-</b>	
1.2 (S)		12	00	0004	0000		2	1	1	2	6	Jornales	3.1.01	20	1955	100	54,000.00		54,000.00	40,500.00	13,500.00	54,000.00	1.00	-	-	
1.2 (S)		12	00	0004	0000		2	1	1	4	1	Sueldo Anual No. 13	3.1.01	20	1955	100	4,500.00		4,500.00	-	4,500.00	4,500.00	1.00	-	-	
1.2 (S)		12	00	0004	0000		2	1	5	1	1	Contribuciones al seguro de salud	3.1.01	20	1955	100	3,829.00		3,829.00	-	3,829.00	3,829.00	1.00	-	-	
1.2 (S)		12	00	0004	0000		2	1	5	2	1	Contribuciones al seguro de pensiones	3.1.01	20	1955	100	3,834.00		3,834.00	-	3,834.00	3,834.00	1.00	-	-	
1.2 (S)		12	00	0004	0000		2	1	5	3	1	Contribuciones al seguro de riesgo laboral	3.1.01	20	1955	100	648.00		648.00	-	648.00	648.00	1.00	-	-	
		14										<b>GESTIÓN Y ADMINISTRACIÓN DE SERVICIOS</b>					<b>793,107.00</b>	<b>-</b>	<b>793,107.00</b>	<b>608,324.00</b>	<b>423,817.40</b>	<b>1,032,141.40</b>	<b>1.30</b>	<b>(239,034.40)</b>	<b>(0.30)</b>	
		14	00	0001								<b>ASISTENCIA SOCIAL</b>					<b>793,107.00</b>	<b>-</b>	<b>793,107.00</b>	<b>608,324.00</b>	<b>423,817.40</b>	<b>1,032,141.40</b>	<b>1.30</b>	<b>(239,034.40)</b>	<b>(0.30)</b>	
		14	00	0001			2					<b>GASTOS</b>					<b>793,107.00</b>	<b>-</b>	<b>793,107.00</b>	<b>608,324.00</b>	<b>423,817.40</b>	<b>1,032,141.40</b>	<b>1.30</b>	<b>(239,034.40)</b>	<b>(0.30)</b>	
		14	00	0001			2	4				<b>TRANSFERENCIAS CORRIENTES</b>					<b>793,107.00</b>	<b>-</b>	<b>793,107.00</b>	<b>608,324.00</b>	<b>423,817.40</b>	<b>1,032,141.40</b>	<b>1.30</b>	<b>(239,034.40)</b>	<b>(0.30)</b>	
1.2 (S)		14	00	0001	0000		2	4	1	2	1	Ayudas y donaciones programadas a hogares y	4.5.10	20	1955	100	421,200.00		421,200.00	319,900.00	101,300.00	421,200.00	1.00	-	-	
1.2 (S)		14	00	0001	0000		2	4	1	2	2	Ayudas y donaciones ocasionales a hogares y	4.5.10	30	9995	102	6,820.00		6,820.00	-	6,820.00	6,820.00	1.00	-	-	
1.2 (S)		14	00	0001	0000		2	4	1	2	2	Ayudas y donaciones ocasionales a hogares y	4.5.10	30	9998	102	5,270.00		5,270.00	-	5,270.00	5,270.00	1.00	-	-	
1.2 (S)		14	00	0001	0000		2	4	1	2	2	Ayudas y donaciones ocasionales a hogares y	4.5.10	20	1955	100	227,659.00		227,659.00	215,626.00	251,067.40	466,693.40	2.05	(239,034.40)	(1.05)	

Form. Nº EP-04 Aprobado por DIGEPRES

**MINISTERIO DE HACIENDA**  
**DIRECCION GENERAL DE PRESUPUESTO**  
**JUNTA DE DISTRITO MUNICIPAL DE PARADERO, ESPERANZA**  
**EJECUCIÓN TRIMESTRAL DE LOS GASTOS Y APLICACIONES FINANCIERAS POR DESTINO DE FONDOS Y ESTRUCTURA PROGRAMATICA**  
**CORRESPONDIENTE AL CUARTO TRIMESTRE DEL AÑO 2024**



CODIGO INSTITUCIONAL: 7380

DENOMINACION

SERVICIOS MUNICIPALES

Cuenta Bancaria No.


380-000239-8

DESTINO DE FONDOS	PARTIDAS NO ASIGNABLES A PROGRAMAS	CATEGORIA PROGRAMATICA			INSTITUCION RECEPTORA	CLASIFICADOR DEL GASTO					DENOMINACION DEL GASTO	FUNCION	FUENTE DE FINANCIAMIENTO	FUENTE ESPECIFICA	ORGANISMO FINANCIADOR	PRESUPUESTO			ACUMULADO ANTERIOR	DEVENGADO DEL GASTO			BALANCE DISPONIBLE	% BALANCE DISPONIBLE				
		PROGRAMA	PROYECTO	ACTIVIDAD / OBRA		TIPO	OBJECTO	CUENTA	SUB-CUENTA	AUXILIAR						PRESUPUESTO ORIGINAL AÑO ACTUAL	MODIFICACIONES	VIGENTE		TRIMESTRE	DEVENGADO A LA FECHA	% DEVENGADO A LA FECHA						
1	2	3	4	5	6	7	8	9	10	11	12	13	14	15	16	17	18	19	20 =18+19	21	22	23=21+22	24=23/20	25=20-23	26= 25/20			
1.2 (S)		14	00	0001	0000		2	4	1	2	2	Ayudas y donaciones ocasionales a hogares y FOMENTO DE LA CULTURA, DEPORTE Y DESARROLLO DE EVENTOS DEPORTIVOS Y GASTOS	4.5.10	30	9996	102	132,158.00		132,158.00	72,798.00	59,360.00	132,158.00	1.00	-	-			
		15		0002								REMUNERACIONES Y CONTRIBUCIONES					103,098.00	-	103,098.00	32,000.00	71,098.00	103,098.00	1.00	-	-			
		15	00	0002			2					REMUNERACIONES Y CONTRIBUCIONES					103,098.00	-	103,098.00	32,000.00	71,098.00	103,098.00	1.00	-	-			
1.2 (S)		15	00	0002	0000		2	1	1	2	8	Empleados temporales	4.3.02	20	1955	100	48,000.00		48,000.00	32,000.00	16,000.00	48,000.00	1.00	-	-			
1.2 (S)		15	00	0002	0000		2	1	1	4	1	Sueldo Anual No. 13	4.3.02	20	1955	100	4,000.00		4,000.00	-	4,000.00	4,000.00	1.00	-	-			
1.2 (S)		15	00	0002	0000		2	1	5	1	1	Contribuciones al seguro de salud	4.3.02	20	1955	100	3,403.00		3,403.00	-	3,403.00	3,403.00	1.00	-	-			
1.2 (S)		15	00	0002	0000		2	1	5	2	1	Contribuciones al seguro de pensiones	4.3.02	20	1955	100	3,408.00		3,408.00	-	3,408.00	3,408.00	1.00	-	-			
1.2 (S)		15	00	0002	0000		2	1	5	3	1	Contribuciones al seguro de riesgo laboral	4.3.02	20	1955	100	576.00		576.00	-	576.00	576.00	1.00	-	-			
1.2 (S)		15	00	0002	0000		2	2	8	6	3	Actuaciones deportivas	4.3.02	20	1955	100	20,000.00		20,000.00	-	20,000.00	20,000.00	1.00	-	-			
1.2 (S)		15	00	0002	0000		2	3	2	3	1	Prendas y accesorios de vestir	4.3.02	20	1955	100	13,711.00		13,711.00	-	13,711.00	13,711.00	1.00	-	-			
1.2 (S)		15	00	0002	0000		2	3	9	4	1	Útiles destinados a actividades deportivas, culturales y DEUDA PÚBLICA Y OTRAS OPERACIONES	4.3.02	20	1955	100	10,000.00		10,000.00	-	10,000.00	10,000.00	1.00	-	-			
	96		00	0001								AMORT. DE PRÉSTAMOS Y CUENTAS POR PAGAR					-	-	-	-	-	-	-	-	-			
	96		00	0001			4					Aplicaciones financieras					-	-	-	-	-	-	-	-	-			
	96		00	0001			4	2				Disminución de pasivos					-	-	-	-	-	-	-	-	-			
	96		00	0001			4	2	1			Disminución de pasivos corrientes					-	-	-	-	-	-	-	-	-			
3.1.2 (S)	96		00	0001	0000		4	2	1	1	01	Disminución de cuentas por pagar internas de corto	0.0.00	20	1955	100	-		-	-	-	-	-	-	-			
3.1.2 (S)	96		00	0001	0000		4	2	1	3	01	Disminución de préstamos internos de corto plazo	0.0.00	20	1955	100	-		-	-	-	-	-	-	-			
	98		00	0000								ADM. DE CONTRIBUCIONES ESPECIALES					110,640.00	-	110,640.00	39,720.00	70,920.00	110,640.00	1.00	-	-			
	98		00	0000								TRANSFERENCIAS INSTITUCIONES PRIVADAS					110,640.00	-	110,640.00	39,720.00	70,920.00	110,640.00	1.00	-	-			
	98		00	0000			2					GASTOS					110,640.00	-	110,640.00	39,720.00	70,920.00	110,640.00	1.00	-	-			
	98		00	0000			2	4				TRANSFERENCIAS CORRIENTES					110,640.00	-	110,640.00	39,720.00	70,920.00	110,640.00	1.00	-	-			
	98		00	0000			2	4	1			TRANSFERENCIAS CORRIENTES AL SECTOR					110,640.00	-	110,640.00	39,720.00	70,920.00	110,640.00	1.00	-	-			
	98		00	0000			2	4	1	6		Transferencias corrientes a asociaciones sin fines					110,640.00	-	110,640.00	39,720.00	70,920.00	110,640.00	1.00	-	-			
1.2 (S)	98		00	0000	9991		2	4	1	6	1	Transferencias corrientes programadas a asociaciones	4.5.10	20	1955	100	110,640.00	-	110,640.00	39,720.00	70,920.00	110,640.00	1.00	-	-			
<b>TOTAL RD\$</b>																			<b>3,996,178.00</b>		<b>-</b>	<b>3,996,178.00</b>	<b>2,958,022.34</b>	<b>1,277,190.06</b>	<b>4,235,212.40</b>	<b>1.06</b>	<b>(239,034.40)</b>	<b>(0.06)</b>

Gastos	Aplicaciones Financieras	Total en RD\$
1,277,190.06	-	1,277,190.06

Form. N° EP-04 Aprobado por DIGEPRES

**MINISTERIO DE HACIENDA**  
**DIRECCION GENERAL DE PRESUPUESTO**  
**JUNTA DE DISTRITO MUNICIPAL DE PARADERO, ESPERANZA**  
**EJECUCIÓN TRIMESTRAL DE LOS GASTOS Y APLICACIONES FINANCIERAS POR DESTINO DE FONDOS Y ESTRUCTURA PROGRAMATICA**  
**CORRESPONDIENTE AL CUARTO TRIMESTRE DEL AÑO 2024**



CODIGO INSTITUCIONAL: 7380


DENOMINACION

SERVICIOS MUNICIPALES

Cuenta Bancaria No.

380-000239-8


DESTINO DE FONDOS	PARTIDAS NO ASIGNABLES A PROGRAMAS	CATEGORIA PROGRAMATICA			CLASIFICADOR DEL GASTO	DENOMINACION DEL GASTO	FUNCION	FUENTE DE FINANCIAMIENTO	FUENTE ESPECIFICA	ORGANISMO FINANCIADOR	PRESUPUESTO			ACUMULADO ANTERIOR	DEVENGADO DEL GASTO			BALANCE DISPONIBLE	% BALANCE DISPONIBLE						
		PROGRAMA	PROYECTO	ACTIVIDAD / OBRA							INSTITUCION RECEPTORA	CODIGO SNIP	TIPO		OBJECTO	CUENTA	SUB-CUENTA			AUXILIAR	PRESUPUESTO ORIGINAL AÑO ACTUAL	MODIFICACIONES	VIGENTE	TRIMESTRE	DEVENGADO A LA FECHA
1	2	3	4	5	6	7	8	9	10	11	12	13	14	15	16	17	18	19	20 =18+19	21	22	23=21+22	24=23/20	25=20-23	26= 25/20

  
 ELABORADO POR

  
 REVISADO POR

  
 AUTORIZADO POR

**MINISTERIO DE HACIENDA**  
**DIRECCION GENERAL DE PRESUPUESTO**  
**JUNTA DE DISTRITO MUNICIPAL DE PARADERO, ESPERANZA**  
**EJECUCIÓN TRIMESTRAL DE LOS GASTOS Y APLICACIONES FINANCIERAS POR DESTINO DE FONDOS Y ESTRUCTURA PROGRAMATICA**  
**CORRESPONDIENTE AL CUARTO TRIMESTRE DEL AÑO 2024**



CODIGO INSTITUCIONAL: 7380

DENOMINACION

EDUCACION, SALUD Y GENERO

Cuenta Bancaria No.

380-000420-0

DESTINO DE FONDOS	PARTIDAS NO ASIGNABLES A PROGRAMAS	CATEGORIA PROGRAMATICA			INSTITUCION RECEPTORA	CODIGO SNIP	CLASIFICADOR DEL GASTO					DENOMINACION DEL GASTO	FUNCION	FUENTE DE FINANCIAMIENTO	FUENTE ESPECIFICA	ORGANISMO FINANCIADOR	PRESUPUESTO			ACUMULADO ANTERIOR	DEVENGADO DEL GASTO			BALANCE DISPONIBLE	% BALANCE DISPONIBLE		
		PROGRAMA	PROYECTO	ACTIVIDAD / OBRA			TIPO	OBJECTO	CUENTA	SUB-CUENTA	AUXILIAR						PRESUPUESTO ORIGINAL AÑO ACTUAL	MODIFICACIONES	VIGENTE		TRIMESTRE	DEVENGADO A LA FECHA	% DEVENGADO A LA FECHA				
1	2	3	4	5	6	7	8	9	10	11	12	13	14	15	16	17	18	19	20 =18+19	21	22	23=21+22	24=23/20	25=20-23	26= 25/20		
E												Educación					515,636.00	-	515,636.00	347,253.77	137,880.57	485,134.34	0.94	30,501.66	0.06		
	01											NORMAS, POLÍTICAS Y ADMINIST. MUNICIPAL					5,000.00	-	5,000.00	2,764.60	488.27	3,252.87	0.65	1,747.13	0.35		
	01	00	0004				2					SERVICIOS ADMINISTRATIVOS Y FINANCIEROS					5,000.00	-	5,000.00	2,764.60	488.27	3,252.87	0.65	1,747.13	0.35		
	01	00	0004				2	2				GASTOS					5,000.00	-	5,000.00	2,764.60	488.27	3,252.87	0.65	1,747.13	0.35		
1.3 (E)	01	00	0004	0000			2	2	8	2	1	CONTRATACIÓN DE SERVICIOS					5,000.00	-	5,000.00	2,764.60	488.27	3,252.87	0.65	1,747.13	0.35		
							2	2				Comisiones y gastos	1.1.02	20	1955	100	5,000.00	-	5,000.00	2,764.60	488.27	3,252.87	0.65	1,747.13	0.35		
		14										GESTIÓN Y ADMINISTRACIÓN DE SERVICIOS					438,636.00	-	438,636.00	290,489.17	119,392.30	409,881.47	0.93	28,754.53	0.07		
		14	00	0001			2					ASISTENCIA SOCIAL					371,636.00	-	371,636.00	269,097.00	93,850.00	362,947.00	0.98	8,689.00	0.02		
		14	00	0001			2					GASTOS					371,636.00	-	371,636.00	269,097.00	93,850.00	362,947.00	0.98	8,689.00	0.02		
		14	00	0001			2	4				TRANSFERENCIAS CORRIENTES					371,636.00	-	371,636.00	269,097.00	93,850.00	362,947.00	0.98	8,689.00	0.02		
		14	00	0001			2	4	1			TRANSFERENCIAS CORRIENTES AL SECTOR					371,636.00	-	371,636.00	269,097.00	93,850.00	362,947.00	0.98	8,689.00	0.02		
		14	00	0001			2	4	1	2		Ayudas y donaciones a personas					371,636.00	-	371,636.00	269,097.00	93,850.00	362,947.00	0.98	8,689.00	0.02		
1.3 (E)		14	00	0001	0000		2	4	1	2	1	Ayudas y donaciones programadas a hogares y personas	4.5.10	20	1955	100	186,000.00	-	186,000.00	156,500.00	29,500.00	186,000.00	1.00	-	-		
1.3 (E)		14	00	0001	0000		2	4	1	2	2	Ayudas y donaciones ocasionales a hogares y personas	4.5.10	30	9995	102	880.00	-	880.00	-	-	-	-	-	880.00	1.00	
1.3 (E)		14	00	0001	0000		2	4	1	2	2	Ayudas y donaciones ocasionales a hogares y personas	4.5.10	30	9998	102	680.00	-	680.00	-	-	-	-	-	680.00	1.00	
1.3 (E)		14	00	0001	0000		2	4	1	2	2	Ayudas y donaciones ocasionales a hogares y personas	4.5.10	20	1955	100	167,023.00	-	167,023.00	112,597.00	54,426.00	167,023.00	1.00	-	-		
1.3 (E)		14	00	0001	0000		2	4	1	2	2	Ayudas y donaciones ocasionales a hogares y personas	4.5.10	30	9996	102	17,053.00	-	17,053.00	-	9,924.00	9,924.00	0.58	7,129.00	0.42		
		14	00	0003			2					PRESTACIONES DE SALUD Y ASISTENCIA PRIMARIA					67,000.00	-	67,000.00	21,392.17	25,542.30	46,934.47	0.70	20,065.53	0.30		
		14	00	0003			2					GASTOS					67,000.00	-	67,000.00	21,392.17	25,542.30	46,934.47	0.70	20,065.53	0.30		
		14	00	0003			2	23				MATERIALES Y SUMINISTROS					67,000.00	-	67,000.00	21,392.17	25,542.30	46,934.47	0.70	20,065.53	0.30		
		14	00	0003			2	3	4			PRODUCTOS FARMACÉUTICOS					67,000.00	-	67,000.00	21,392.17	25,542.30	46,934.47	0.70	20,065.53	0.30		
		14	00	0003			2	3	4	1		Productos medicinales para uso humano					67,000.00	-	67,000.00	21,392.17	25,542.30	46,934.47	0.70	20,065.53	0.30		
1.3 (E)		14	00	0003	0000		2	3	4	1	1	Productos medicinales para uso humano	4.2.03	20	1955	100	67,000.00	-	67,000.00	21,392.17	25,542.30	46,934.47	0.70	20,065.53	0.30		
	98											ADM. DE CONTRIBUCIONES ESPECIALES (TRANSF.					72,000.00	-	72,000.00	54,000.00	18,000.00	72,000.00	1.00	-	-		
	98	00	0000				2					TRANSFERENCIAS INSTITUCIONES PRIVADAS					72,000.00	-	72,000.00	54,000.00	18,000.00	72,000.00	1.00	-	-		
	98	00	0000				2	4				GASTOS					72,000.00	-	72,000.00	54,000.00	18,000.00	72,000.00	1.00	-	-		
	98	00	0000				2	4				TRANSFERENCIAS CORRIENTES					72,000.00	-	72,000.00	54,000.00	18,000.00	72,000.00	1.00	-	-		
	98	00	0000				2	4	1			TRANSFERENCIAS CORRIENTES AL SECTOR					72,000.00	-	72,000.00	54,000.00	18,000.00	72,000.00	1.00	-	-		
	98	00	0000				2	4	1	6		Transferencias corrientes a asociaciones sin fines de					72,000.00	-	72,000.00	54,000.00	18,000.00	72,000.00	1.00	-	-		
1.3 (E)	98	00	0000	9991			2	4	1	6	1	Transferencias corrientes programadas a asociaciones	4.5.10	20	1955	100	72,000.00	-	72,000.00	54,000.00	18,000.00	72,000.00	1.00	-	-		
<b>TOTAL RD\$</b>																			515,636.00	-	515,636.00	347,253.77	137,880.57	485,134.34	0.94	30,501.66	0.06





**MINISTERIO DE HACIENDA**  
**DIRECCION GENERAL DE PRESUPUESTO**  
**JUNTA DE DISTRITO MUNICIPAL DE PARADERO, ESPERANZA**  
**EJECUCIÓN TRIMESTRAL DE LOS GASTOS Y APLICACIONES FINANCIERAS POR DESTINO DE FONDOS Y ESTRUCTURA PROGRAMATICA**  
**CORRESPONDIENTE AL CUARTO TRIMESTRE DEL AÑO 2024**



CODIGO INSTITUCIONAL: 7380

DENOMINACION

PROGRAMA DE INVERSION

Cuenta Bancaria No.

380-000241-0

DESTINO DE FONDOS	PARTIDAS NO ASIGNABLES A PROGRAMAS	CATEGORIA PROGRAMATICA			INSTITUCION RECEPTORA	CODIGO SNIP	CLASIFICADOR DEL GASTO				DENOMINACION DEL GASTO	FUNCION	FUENTE DE FINANCIAMIENTO	FUENTE ESPECIFICA	ORGANISMO FINANCIADOR	PRESUPUESTO			ACUMULADO ANTERIOR	DEVENGADO DEL GASTO			BALANCE DISPONIBLE	% BALANCE DISPONIBLE	
		PROGRAMA	PROYECTO	ACTIVIDAD / OBRA			TIPO	OBJETO	CUENTA	SUB-CUENTA						AUXILIAR	PRESUPUESTO ORIGINAL AÑO ACTUAL	MODIFICACIONES		VIGENTE	TRIMESTRE	DEVENGADO A LA FECHA			% DEVENGADO A LA FECHA
1	2	3	4	5	6	7	8	9	10	11	12	13	14	15	16	17	18	19	20=18+19	21	22	23=21+22	24=23/20	25=20-23	26= 25/20
I												Inversión					5,156,358.00	250,000.00	5,406,358.00	3,929,029.40	1,241,523.25	5,170,552.65	0.96	235,805.35	0.04
	01											NORMAS, POLÍTICAS Y ADMINIST. MUNICIPAL					306,316.00	-	306,316.00	182,696.39	32,634.25	215,330.64	0.70	90,985.36	0.30
	01	00	0001				2					NORMAS Y SEGUIMIENTOS (Concejo Municipal)					15,000.00	-	15,000.00	-	-	-	-	15,000.00	1.00
	01	00	0001				2	6				GASTOS					15,000.00	-	15,000.00	-	-	-	-	15,000.00	1.00
	01	00	0001				2	6	1			BIENES MUEBLES, INMUEBLES E INTANGIBLES					15,000.00	-	15,000.00	-	-	-	-	15,000.00	1.00
	01	00	0001				2	6	1			MOBILIARIO Y EQUIPO					15,000.00	-	15,000.00	-	-	-	-	15,000.00	1.00
	01	00	0001				2	6	1	1		Muebles de oficina y estantería					15,000.00	-	15,000.00	-	-	-	-	15,000.00	1.00
2.1 (I)	01	00	0001	0000			2	6	1	1	1	Muebles, equipos de oficina y estantería	1.1.01	20	1955	100	15,000.00	-	15,000.00	-	-	-	-	15,000.00	1.00
	01	00	0003									ADMINISTRACIÓN MUNICIPAL					255,000.00	-	255,000.00	175,210.63	31,277.00	206,487.63	0.81	48,512.37	0.19
	01	00	0003				2					GASTOS					255,000.00	-	255,000.00	175,210.63	31,277.00	206,487.63	0.81	48,512.37	0.19
	01	00	0003				2	6				BIENES MUEBLES, INMUEBLES E INTANGIBLES					255,000.00	-	255,000.00	175,210.63	31,277.00	206,487.63	0.81	48,512.37	0.19
	01	00	0003				2	6	1			MOBILIARIO Y EQUIPO					255,000.00	-	255,000.00	175,210.63	31,277.00	206,487.63	0.81	48,512.37	0.19
	01	00	0003				2	6	1	1		Muebles de oficina y estantería					255,000.00	-	255,000.00	175,210.63	31,277.00	206,487.63	0.81	48,512.37	0.19
2.1 (I)	01	00	0003	0000			2	6	1	1	1	Muebles, equipos de oficina y estantería	1.1.01	20	1955	100	75,000.00	-	75,000.00	29,288.00	6,700.00	35,988.00	0.48	39,012.00	0.52
2.1 (I)	01	00	0003	0000			2	6	1	3	1	Equipos de tecnología de la información y	1.1.01	20	1955	100	30,000.00	-	30,000.00	10,500.00	10,000.00	20,500.00	0.68	9,500.00	0.32
2.1 (I)	01	00	0003	0000			2	6	1	9	1	Otros Mobiliarios y Equipos no Identificados	1.1.01	20	1955	100	50,000.00	-	50,000.00	35,422.63	14,577.00	49,999.63	1.00	0.37	0.00
2.1 (I)	01	00	0003	0000			2	6	5	7	1	Máquinas-herramientas	1.1.01	20	1955	100	100,000.00	-	100,000.00	100,000.00	-	100,000.00	-	-	-
	01	00	0004									SERVICIOS ADMINISTRATIVOS Y FINANCIEROS					36,316.00	-	36,316.00	7,485.76	1,357.25	8,843.01	0.24	27,472.99	0.76
	01	00	0004				2					GASTOS					36,316.00	-	36,316.00	7,485.76	1,357.25	8,843.01	0.24	27,472.99	0.76
	01	00	0004				2	26				CONTRATACIÓN DE SERVICIOS, BIENES					36,316.00	-	36,316.00	7,485.76	1,357.25	8,843.01	0.24	27,472.99	0.76
2.1 (I)	01	00	0004	0000			2	2	8	2	1	Comisiones y gastos	1.1.02	20	1955	100	36,316.00	-	36,316.00	7,485.76	1,357.25	8,843.01	0.24	27,472.99	0.76
		11										OBRAS PÚBLICAS MUNICIPALES					3,700,042.00	250,000.00	3,950,042.00	2,607,658.00	1,199,884.00	3,807,542.00	0.96	142,500.00	0.04
		11	00	0001								COORDINACIÓN, EJECUCIÓN Y FISCALIZACIÓN					125,000.00	-	125,000.00	50,000.00	75,000.00	125,000.00	1.00	-	-
		11	00	0001			2					GASTOS					125,000.00	-	125,000.00	50,000.00	75,000.00	125,000.00	1.00	-	-
		11	00	0001			2	6				BIENES MUEBLES, INMUEBLES E INTANGIBLES					125,000.00	-	125,000.00	50,000.00	75,000.00	125,000.00	1.00	-	-
		11	00	0001			2	6	8			BIENES INTANGIBLES					125,000.00	-	125,000.00	50,000.00	75,000.00	125,000.00	1.00	-	-
		11	00	0001			2	6	8	5		Estudios de preinversión					125,000.00	-	125,000.00	50,000.00	75,000.00	125,000.00	1.00	-	-
2.1 (I)		11	00	0001	0000		2	6	6	2	1	Equipos de seguridad	2.5.03	20	1955	100	75,000.00	-	75,000.00	-	75,000.00	75,000.00	1.00	-	-
2.1 (I)		11	00	0001	0000		2	6	8	5	1	Estudios de preinversión	2.5.03	20	1955	100	50,000.00	-	50,000.00	50,000.00	-	50,000.00	1.00	-	-
		11	01									Construcción de Vías de Comunicación y Conexos					1,250,000.00	250,000.00	1,500,000.00	1,182,572.00	317,428.00	1,500,000.00	1.00	-	-
		11	01	0								Construcción de Vías de Comunicación y Conexos					1,250,000.00	250,000.00	1,500,000.00	1,182,572.00	317,428.00	1,500,000.00	1.00	-	-
		11	01	0			2					GASTOS					1,250,000.00	250,000.00	1,500,000.00	1,182,572.00	317,428.00	1,500,000.00	1.00	-	-
		11	01	0			2	7				OBRAS					1,250,000.00	250,000.00	1,500,000.00	1,182,572.00	317,428.00	1,500,000.00	1.00	-	-
		11	01	0			2	7	2			INFRAESTRUCTURA					1,250,000.00	250,000.00	1,500,000.00	1,182,572.00	317,428.00	1,500,000.00	1.00	-	-
		11	01	0			2	7	2	4		Infraestructura terrestre y obras anexas					1,250,000.00	250,000.00	1,500,000.00	1,182,572.00	317,428.00	1,500,000.00	1.00	-	-
2.2 (I)		11	01	0051	0000		2	7	2	4	1	Aceras y contenes El Aguacate	2.6.01	20	1955	100	500,000.00	-	500,000.00	500,000.00	-	500,000.00	1.00	-	-

**MINISTERIO DE HACIENDA**  
**DIRECCION GENERAL DE PRESUPUESTO**  
**JUNTA DE DISTRITO MUNICIPAL DE PARADERO, ESPERANZA**  
**EJECUCIÓN TRIMESTRAL DE LOS GASTOS Y APLICACIONES FINANCIERAS POR DESTINO DE FONDOS Y ESTRUCTURA PROGRAMATICA**  
**CORRESPONDIENTE AL CUARTO TRIMESTRE DEL AÑO 2024**



CODIGO INSTITUCIONAL:

DENOMINACION

Cuenta Bancaria No.

DESTINO DE FONDOS	PARTIDAS NO ASIGNABLES A PROGRAMAS	CATEGORIA PROGRAMATICA			INSTITUCION RECEPTORA	CODIGO SNIP	CLASIFICADOR DEL GASTO					DENOMINACION DEL GASTO	FUNCION	FUENTE DE FINANCIAMIENTO	FUENTE ESPECIFICA	ORGANISMO FINANCIADOR	PRESUPUESTO			ACUMULADO ANTERIOR	DEVENGADO DEL GASTO			BALANCE DISPONIBLE	% BALANCE DISPONIBLE
		PROGRAMA	PROYECTO	ACTIVIDAD / OBRA			TIPO	OBJETO	CUENTA	SUB-CUENTA	AUXILIAR						PRESUPUESTO ORIGINAL AÑO ACTUAL	MODIFICACIONES	VIGENTE		TRIMESTRE	DEVENGADO A LA FECHA	% DEVENGADO A LA FECHA		
1	2	3	4	5	6	7	8	9	10	11	12	13	14	15	16	17	18	19	20=18+19	21	22	23=21+22	24=23/20	25=20-23	26= 25/20
2.2 (I)		11	01	52	0000		2	7	2	4	1	Aceras y contenes 2da. etapa Los Gubes	2.6.01	20	1955	100	250,000.00		250,000.00	177,572.00	72,428.00	250,000.00	1.00	-	-
2.2 (I)		11	01	53	0000		2	7	2	4	1	Aceras y contenes casco urbano de Paradero	2.6.01	20	1955	100	500,000.00		500,000.00	255,000.00	245,000.00	500,000.00	1.00	-	-
2.2 (I)		11	01	54	0000		2	7	2	4	1	Aceras y contenes LMD	2.6.01	10	0100	100		250,000.00	250,000.00	250,000.00	-	250,000.00	1.00	-	-
		11	02									Reparación y Acondicionamiento de Vias de					1,185,042.00	-	1,185,042.00	1,022,185.00	162,857.00	1,185,042.00	1.00	-	-
		11	02	0051								Reparación y Acondicionamiento de Vias de					1,185,042.00	-	1,185,042.00	1,022,185.00	162,857.00	1,185,042.00	1.00	-	-
		11	02	0051			2					GASTOS					1,185,042.00	-	1,185,042.00	1,022,185.00	162,857.00	1,185,042.00	1.00	-	-
		11	02	0051			2	7				OBRAS					1,185,042.00	-	1,185,042.00	1,022,185.00	162,857.00	1,185,042.00	1.00	-	-
		11	02	0051			2	7	2			INFRAESTRUCTURA					1,185,042.00	-	1,185,042.00	1,022,185.00	162,857.00	1,185,042.00	1.00	-	-
		11	02	0051			2	7	2	4		Infraestructura terrestre y obras anexas					1,185,042.00	-	1,185,042.00	1,022,185.00	162,857.00	1,185,042.00	1.00	-	-
2.2 (I)		11	02	0051	0000		2	7	2	4	1	Reparación y mantenimiento de los caminos vecinales	2.6.01	20	1955	100	609,042.00		609,042.00	609,042.00	-	609,042.00	1.00	-	-
2.2 (I)		11	02	52	0000		2	7	2	4	1	Brigada especial de limpieza de caminos	2.6.01	20	1955	100	576,000.00		576,000.00	413,143.00	162,857.00	576,000.00	1.00	-	-
		11	04									Reparación de Instalaciones Deportivas					50,000.00	-	50,000.00	-	-	-	-	50,000.00	1.00
		11	04	0051								Reparación Areas Deportivas D. M.					50,000.00	-	50,000.00	-	-	-	-	50,000.00	1.00
		11	04	0051			2					GASTOS					50,000.00	-	50,000.00	-	-	-	-	50,000.00	1.00
		11	04	0051			2	7				OBRAS					50,000.00	-	50,000.00	-	-	-	-	50,000.00	1.00
		11	04	0051			2	7	2			INFRAESTRUCTURA					50,000.00	-	50,000.00	-	-	-	-	50,000.00	1.00
		11	04	0051			2	7	2	7		Obras urbanísticas					50,000.00	-	50,000.00	-	-	-	-	50,000.00	1.00
2.2 (I)		11	04	0051	0000		2	7	2	7	1	Obras urbanísticas	4.3.02	20	1955	100	50,000.00		50,000.00	-	-	-	-	50,000.00	1.00
		11	05									Construcción Instalaciones Recreativas					500,000.00	-	500,000.00	-	500,000.00	500,000.00	1.00	-	-
		11	05	0051								Primera etapa parque Las Cayota					500,000.00	-	500,000.00	-	500,000.00	500,000.00	1.00	-	-
		11	05	0051			2					GASTOS					500,000.00	-	500,000.00	-	500,000.00	500,000.00	1.00	-	-
		11	05	0051			2	7				OBRAS					500,000.00	-	500,000.00	-	500,000.00	500,000.00	1.00	-	-
		11	05	0051			2	7	2			INFRAESTRUCTURA					500,000.00	-	500,000.00	-	500,000.00	500,000.00	1.00	-	-
		11	05	0051			2	7	2	7		Obras urbanísticas					500,000.00	-	500,000.00	-	500,000.00	500,000.00	1.00	-	-
2.2 (I)		11	05	0051	0000		2	7	2	7	1	Obras urbanísticas	4.3.02	20	1955	100	500,000.00		500,000.00	-	500,000.00	500,000.00	1.00	-	-
		11	06									Reparación Instalaciones Recreativas					100,000.00	-	100,000.00	100,000.00	-	100,000.00	1.00	-	-
		11	06	0051								Reparación y embellecimiento de Areas Verdes					100,000.00	-	100,000.00	-	100,000.00	100,000.00	1.00	-	-
		11	06	0051			2					GASTOS					100,000.00	-	100,000.00	-	100,000.00	100,000.00	1.00	-	-
		11	06	0051			2	7				OBRAS					100,000.00	-	100,000.00	-	100,000.00	100,000.00	1.00	-	-
		11	06	0051			2	7	2			INFRAESTRUCTURA					100,000.00	-	100,000.00	-	100,000.00	100,000.00	1.00	-	-
		11	06	0051			2	7	2	7		Obras urbanísticas					100,000.00	-	100,000.00	-	100,000.00	100,000.00	1.00	-	-
2.2 (I)		11	06	0051	0000		2	7	2	7	1	Obras urbanísticas	4.3.02	20	1955	100	100,000.00		100,000.00	100,000.00	-	100,000.00	1.00	-	-
		11	08									Reparación Infraestructuras Culturales, Educativas					175,000.00	-	175,000.00	87,985.00	87,015.00	175,000.00	1.00	-	-
		11	08	0051								Reparación Infraestructuras Culturales, Educativas					175,000.00	-	175,000.00	87,985.00	87,015.00	175,000.00	1.00	-	-
		11	08	0051			2					GASTOS					175,000.00	-	175,000.00	87,985.00	87,015.00	175,000.00	1.00	-	-
		11	08	0051			2	7				OBRAS					175,000.00	-	175,000.00	87,985.00	87,015.00	175,000.00	1.00	-	-

**MINISTERIO DE HACIENDA**  
**DIRECCION GENERAL DE PRESUPUESTO**  
**JUNTA DE DISTRITO MUNICIPAL DE PARADERO, ESPERANZA**  
**EJECUCIÓN TRIMESTRAL DE LOS GASTOS Y APLICACIONES FINANCIERAS POR DESTINO DE FONDOS Y ESTRUCTURA PROGRAMATICA**  
**CORRESPONDIENTE AL CUARTO TRIMESTRE DEL AÑO 2024**



CODIGO INSTITUCIONAL: **7380**

DENOMINACION

PROGRAMA DE INVERSION

Cuenta Bancaria No.

**380-000241-0**

DESTINO DE FONDOS	PARTIDAS NO ASIGNABLES A PROGRAMAS	CATEGORIA PROGRAMATICA			INSTITUCION RECEPTORA	CODIGO SNIP	CLASIFICADOR DEL GASTO				DENOMINACION DEL GASTO	FUNCION	FUENTE DE FINANCIAMIENTO	FUENTE ESPECIFICA	ORGANISMO FINANCIADOR	PRESUPUESTO			ACUMULADO ANTERIOR	DEVENGADO DEL GASTO			BALANCE DISPONIBLE	% BALANCE DISPONIBLE	
		PROGRAMA	PROYECTO	ACTIVIDAD / OBRA			TIPO	OBJETO	CUENTA	SUB-CUENTA						AUXILIAR	PRESUPUESTO ORIGINAL AÑO ACTUAL	MODIFICACIONES		VIGENTE	TRIMESTRE	DEVENGADO A LA FECHA			% DEVENGADO A LA FECHA
1	2	3	4	5	6	7	8	9	10	11	12	13	14	15	16	17	18	19	20=18+19	21	22	23=21+22	24=23/20	25=20-23	26= 25/20
		11	08	0051			2	7	1			EDIFICACIONES					175,000.00	-	175,000.00	87,985.00	87,015.00	175,000.00	1.00	-	-
		11	08	0051			2	7	1	7		Obras para edificación no residencial					175,000.00	-	175,000.00	87,985.00	87,015.00	175,000.00	1.00	-	-
2.2 (I)		11	08	0051	0000		2	7	1	2	1	Reparación y mejoras de Centros o Salones	4.1.02	20	1955	100	100,000.00	-	100,000.00	85,210.00	14,790.00	100,000.00	1.00	-	-
2.2 (I)		11	08	52	0000		2	7	1	2	1	Remocion centro comunal Los Gubes	4.1.02	20	1955	100	75,000.00	-	75,000.00	2,775.00	72,225.00	75,000.00	1.00	-	-
		11	20									Reparación de Viviendas					200,000.00	-	200,000.00	157,416.00	4,130.00	161,546.00	0.81	38,454.00	0.19
		11	20	0051								Reparación de viviendas Paradero D. M.					200,000.00	-	200,000.00	157,416.00	4,130.00	161,546.00	0.81	38,454.00	0.19
		11	20	0051			2					GASTOS					200,000.00	-	200,000.00	157,416.00	4,130.00	161,546.00	0.81	38,454.00	0.19
		11	20	0051			2	7				OBRAS					200,000.00	-	200,000.00	157,416.00	4,130.00	161,546.00	0.81	38,454.00	0.19
		11	20	0051			2	7	1			OBRAS EN EDIFICACIONES					200,000.00	-	200,000.00	157,416.00	4,130.00	161,546.00	0.81	38,454.00	0.19
2.2 (I)		11	20	0051			2	7	1	1		Obras para edificación residencial (viviendas)					200,000.00	-	200,000.00	157,416.00	4,130.00	161,546.00	0.81	38,454.00	0.19
		11	20	0051	0000		2	7	1	1	1	Obras para edificación residencial (viviendas)	4.1.01	20	1955	100	200,000.00	-	200,000.00	157,416.00	4,130.00	161,546.00	0.81	38,454.00	0.19
		11	23									Instalaciones, Colocación Eléctricas					75,000.00	-	75,000.00	7,500.00	53,454.00	60,954.00	0.81	14,046.00	0.19
		11	23	0051								Colocación de lámparas (Iluminación calles) D. M.					75,000.00	-	75,000.00	7,500.00	53,454.00	60,954.00	0.81	14,046.00	0.19
		11	23	0051			2					GASTOS					75,000.00	-	75,000.00	7,500.00	53,454.00	60,954.00	0.81	14,046.00	0.19
		11	23	0051			2	7				OBRAS					75,000.00	-	75,000.00	7,500.00	53,454.00	60,954.00	0.81	14,046.00	0.19
		11	23	0051			2	7	2			INFRAESTRUCTURA					75,000.00	-	75,000.00	7,500.00	53,454.00	60,954.00	0.81	14,046.00	0.19
		11	23	0051			2	7	2	2		Obras de energía					75,000.00	-	75,000.00	7,500.00	53,454.00	60,954.00	0.81	14,046.00	0.19
2.2 (I)		11	23	0051	0000		2	7	2	2	1	Obras de energía	4.1.04	20	1955	100	75,000.00	-	75,000.00	7,500.00	53,454.00	60,954.00	0.81	14,046.00	0.19
		11	25									Reparación de Infraestructuras Hidráulicas					40,000.00	-	40,000.00	-	-	-	-	40,000.00	1.00
		11	25	0051								REPARACION ACUEDUCTOS					40,000.00	-	40,000.00	-	-	-	-	40,000.00	1.00
		11	25	0051			2					GASTOS					40,000.00	-	40,000.00	-	-	-	-	40,000.00	1.00
		11	25	0051			2	7				OBRAS					40,000.00	-	40,000.00	-	-	-	-	40,000.00	1.00
		11	25	0051			2	7	2			INFRAESTRUCTURA					40,000.00	-	40,000.00	-	-	-	-	40,000.00	1.00
		11	25	0051			2	7	2	1		Obras hidráulicas y sanitarias					40,000.00	-	40,000.00	-	-	-	-	40,000.00	1.00
2.2 (I)		11	25	0051	0000		2	7	2	1	1	Obras hidráulicas y sanitarias	4.1.03	20	1955	100	40,000.00	-	40,000.00	-	-	-	-	40,000.00	1.00
		12										GESTIÓN Y ADMINISTRACIÓN DE SERVICIOS					700,000.00	-	700,000.00	688,675.01	9,005.00	697,680.01	1.00	2,319.99	0.00
		12	00	0003								MANEJO DE RESIDUOS SÓLIDOS					700,000.00	-	700,000.00	688,675.01	9,005.00	697,680.01	1.00	2,319.99	0.00
		12	00	0003			2					GASTOS					700,000.00	-	700,000.00	688,675.01	9,005.00	697,680.01	1.00	2,319.99	0.00
		12	00	0003			2	36				MATERIALES, SUMINISTROS, BIENES MUEBLES,					700,000.00	-	700,000.00	688,675.01	9,005.00	697,680.01	1.00	2,319.99	0.00
2.1 (I)		12	00	0003	0000		2	3	7	1	2	Gasoil	3.2.02	30	9995	102	8,800.00	-	8,800.00	-	8,049.00	8,049.00	0.91	751.00	0.09
2.1 (I)		12	00	0003	0000		2	3	7	1	2	Gasoil	3.2.02	30	9998	102	6,800.00	-	6,800.00	5,588.00	-	5,588.00	0.82	1,212.00	0.18
2.1 (I)		12	00	0003	0000		2	3	7	1	2	Gasoil	3.2.02	20	1955	100	413,874.00	-	413,874.00	413,874.00	-	413,874.00	1.00	-	-
2.1 (I)		12	00	0003	0000		2	3	7	1	2	Gasoil	3.2.02	30	9996	102	170,526.00	-	170,526.00	170,170.00	-	170,170.00	1.00	356.00	0.00
2.1 (I)		12	00	0003	0000		2	6	4	1	1	Automóviles y camiones	3.2.02	20	1955	100	100,000.00	-	100,000.00	99,043.01	956.00	99,999.01	1.00	0.99	0.00
	96											DEUDA PÚBLICA Y OTRAS OPERACIONES					450,000.00	-	450,000.00	450,000.00	-	450,000.00	1.00	-	-
	96		00	0001								AMORT. DE PRÉSTAMOS Y CUENTAS POR PAGAR					450,000.00	-	450,000.00	450,000.00	-	450,000.00	1.00	-	-

Form. N° EP-04 Aprobado por DIGEPRES

**MINISTERIO DE HACIENDA**  
**DIRECCION GENERAL DE PRESUPUESTO**  
**JUNTA DE DISTRITO MUNICIPAL DE PARADERO, ESPERANZA**  
**EJECUCIÓN TRIMESTRAL DE LOS GASTOS Y APLICACIONES FINANCIERAS POR DESTINO DE FONDOS Y ESTRUCTURA PROGRAMATICA**  
**CORRESPONDIENTE AL CUARTO TRIMESTRE DEL AÑO 2024**



CODIGO INSTITUCIONAL: 7380

DENOMINACION

PROGRAMA DE INVERSION


Cuenta Bancaria No.

380-000241-0

DESTINO DE FONDOS	PARTIDAS NO ASIGNABLES A PROGRAMAS	CATEGORIA PROGRAMATICA			INSTITUCION RECEPTORA	CODIGO SNIP	CLASIFICADOR DEL GASTO					DENOMINACION DEL GASTO	FUNCION	FUENTE DE FINANCIAMIENTO	FUENTE ESPECIFICA	ORGANISMO FINANCIADOR	PRESUPUESTO			ACUMULADO ANTERIOR	DEVENGADO DEL GASTO			BALANCE DISPONIBLE	% BALANCE DISPONIBLE	
		PROGRAMA	PROYECTO	ACTIVIDAD / OBRA			TIPO	OBJETO	CUENTA	SUB-CUENTA	AUXILIAR						PRESUPUESTO ORIGINAL AÑO ACTUAL	MODIFICACIONES	VIGENTE		TRIMESTRE	DEVENGADO A LA FECHA	% DEVENGADO A LA FECHA			
1	2	3	4	5	6	7	8	9	10	11	12	13	14	15	16	17	18	19	20 =18+19	21	22	23=21+22	24=23/20	25=20-23	26= 25/20	
	96		00	0001			4					Aplicaciones financieras					450,000.00	-	450,000.00	450,000.00		-	450,000.00	1.00		-
	96		00	0001			4	2				Disminución de pasivos					450,000.00	-	450,000.00	450,000.00		-	450,000.00	1.00		-
	96		00	0001			4	2	1			Disminución de pasivos corrientes					450,000.00	-	450,000.00	450,000.00		-	450,000.00	1.00		-
	96		00	0001			4	2	1	1		Disminución de cuentas por pagar de corto plazo					450,000.00	-	450,000.00	450,000.00		-	450,000.00	1.00		-
3.1.4	96		00	0001	0000		4	2	1	1	1	Disminución de cuentas por pagar internas de corto	0.0.00	20	1955	100	450,000.00	-	450,000.00	450,000.00		-	450,000.00	1.00		-
	98											ADM. DE CONTRIBUCIONES ESPECIALES					-	-	-	-		-	-	-		-
	98		00	0000								TRANSFERENCIAS INSTITUCIONES PRIVADAS					-	-	-	-		-	-	-		-
	98		00	0000			2					GASTOS					-	-	-	-		-	-	-		-
	98		00	0000			2	5				TRANSFERENCIAS DE CAPITAL					-	-	-	-		-	-	-		-
	98		00	0000			2	5	1			TRANSFERENCIAS DE CAPITAL AL SECTOR					-	-	-	-		-	-	-		-
	98		00	0000			2	5	1	2		Transferencias de capital a asociaciones Privadas					-	-	-	-		-	-	-		-
2.1 (I)	98		00	0000	9991		2	5	1	2	01	Transferencias de capital a asociaciones Privadas sin	4402	20	1955	100	-	-	-	-		-	-	-		-
<b>TOTAL RD\$</b>																	5,156,358.00	250,000.00	5,406,358.00	3,929,029.40	1,241,523.25	5,170,552.65	0.96	235,805.35	0.04	

Gastos	Aplicaciones Financieras	Total en RD\$
1,241,523.25	-	1,241,523.25

0

  
ELABORADO POR

  
REVISADO POR

  
AUTORIZADO POR

