

**MINISTERIO DE HACIENDA**  
**DIRECCION GENERAL DE PRESUPUESTO**  
**EJECUCION TRIMESTRAL DE LOS INGRESOS Y FUENTES DE FINANCIAMIENTO**  
**CORRESPONDIENTE AL CUARTO TRIMESTRE: OCTUBRE/DICIEMBRE DEL 2024**

CODIGO DEL CAPITULO 7123

DENOMINACION AYUNTAMIENTO DE SAN PEDRO DE MACORIS

Clasificador de Ingresos					Entidad Otorgante	Fuente de Financo.	Fuente Especifica	Organismo Financiador	Presupuesto			Percibido						
Tipo	Conce pto	Cuenta	Sub-Cta.	Auxiliar					Denominacion	Original	Modificaciones	Vigente	Acumulado Anterior	Total Trimestre	Acumulado a la Fecha	% Ingresado a la Fecha	Balance por Percibir	% Balance por Percibir
1	2	3	4	5	6	7	8	9	10	11	12	13 = 11 + 0 - 12	14	15	16 = 14 + 15	17 = 16 / 13	18 = 13 - 12	19 = 18 / 13
<b>1</b>	<b>1</b>				<b>IMPUESTOS</b>					<b>66,345,000.00</b>	<b>0.00</b>	<b>66,345,000.00</b>	<b>8,158,279.81</b>	<b>5,213,709.61</b>	<b>13,371,989.42</b>	<b>0.20</b>	<b>52,973,010.58</b>	<b>79.84</b>
1	1	3	1	11	Impuesto sobre terrenos no urbanizados	0000	30	9996	102	1,000,000.00	0.00	1,000,000.00	369,136.37	187,685.05	556,821.42	0.56	443,178.58	44.32
1	1	3	1	12	Impuesto sobre solares no edificados	0000	30	9996	102	5,000.00	0.00	5,000.00	0.00	0.00	0.00	0.00	5,000.00	100.00
1	1	3	1	13	Contribuciones municipales	0000	30	9996	102	100,000.00	0.00	100,000.00	0.00	0.00	0.00	0.00	100,000.00	100.00
1	1	4	1	03	Impuesto sobre ventas condicionales de m	0000	30	9996	102	300,000.00	750,000.00	1,050,000.00	843,025.80	59,302.15	902,327.95	0.86	147,672.05	14.06
1	1	4	3	02	Derecho de circulación vehículos de mo	0000	30	9996	102	25,000.00	0.00	25,000.00	0.00	2,819.78	2,819.78	0.11	22,180.22	88.72
1	1	4	3	17	Expedición de tablillas vehículos de m	0000	30	9996	102	5,000.00	0.00	5,000.00	0.00	0.00	0.00	0.00	5,000.00	100.00
1	1	4	3	18	Anuncios, muestras y carteles	0000	30	9996	102	6,300,000.00	0.00	6,300,000.00	860,517.82	264,973.46	1,125,491.28	0.18	5,174,508.72	82.14
1	1	4	3	19	Rodaje y transporte de materiales varios	0000	30	9996	102	300,000.00	0.00	300,000.00	194,395.39	98,511.82	292,907.21	0.98	7,092.79	2.36
1	1	4	3	20	Hoteles, moteles y apart - hoteles y est	0000	30	9996	102	300,000.00	0.00	300,000.00	120,922.82	98,578.11	219,500.93	0.73	80,499.07	26.83
1	1	4	3	21	Certificación de animales	0000	30	9996	102	5,000.00	0.00	5,000.00	0.00	0.00	0.00	0.00	5,000.00	100.00
1	1	4	3	22	Traspaso de solares y terrenos rurales	0000	30	9996	102	25,000.00	0.00	25,000.00	0.00	0.00	0.00	0.00	25,000.00	100.00
1	1	4	3	23	Mercado móvil (chimi, hot dog y otros)	0000	30	9996	102	100,000.00	100,000.00	200,000.00	54,185.47	113,364.12	167,549.59	0.84	32,450.41	16.23
1	1	4	3	28	Impuesto sobre tramitación de documento	0000	30	9996	102	500,000.00	0.00	500,000.00	90,120.57	76,837.08	166,957.65	0.33	333,042.35	66.61
1	1	4	3	29	Impuesto sobre registro de documentos	0000	30	9996	102	5,000,000.00	126,000.00	5,126,000.00	2,983,051.19	2,142,156.52	5,125,207.71	1.00	792.29	0.02
1	1	4	3	30	Impuesto sobre lidias de gallo	0000	30	9996	102	100,000.00	0.00	100,000.00	0.00	0.00	0.00	0.00	100,000.00	100.00
1	1	4	3	31	Impuesto sobre billares	0000	30	9996	102	150,000.00	0.00	150,000.00	0.00	0.00	0.00	0.00	150,000.00	100.00
1	1	4	3	32	Espectáculos públicos con o sin boleta	0000	30	9996	102	150,000.00	250,000.00	400,000.00	163,392.56	58,347.59	221,740.15	0.55	178,259.85	44.56

**MINISTERIO DE HACIENDA**  
**DIRECCION GENERAL DE PRESUPUESTO**  
**EJECUCION TRIMESTRAL DE LOS INGRESOS Y FUENTES DE FINANCIAMIENTO**  
**CORRESPONDIENTE AL CUARTO TRIMESTRE: OCTUBRE/DICIEMBRE DEL 2024**

CODIGO DEL CAPITULO 7123

DENOMINACION AYUNTAMIENTO DE SAN PEDRO DE MACORIS

Clasificador de Ingresos					Entidad Otorgante	Fuente de Financo.	Fuente Especifica	Organismo Financiador	Presupuesto			Percibido						
Tipo	Concepto	Cuenta	Sub-Cta.	Auxiliar					Denominacion	Original	Modificaciones	Vigente	Acumulado Anterior	Total Trimestre	Acumulado a la Fecha	% Ingresado a la Fecha	Balance por Percibir	% Balance por Percibir
1	2	3	4	5	6	7	8	9	10	11	12	13 = 11 + 0 - 12	14	15	16 = 14 + 15	17 = 16 / 13	18 = 13 - 12	19 = 18 / 13
1	1	4	3	33	Licencias de construcción	0000	30	9996	102	16,000,000.00	-600,000.00	15,400,000.00	1,337,347.19	1,629,608.45	2,966,955.64	0.19	12,433,044.36	80.73
1	1	4	3	35	Permiso para romper pavimento de la vía	0000	30	9996	102	150,000.00	35,000.00	185,000.00	103,126.74	81,263.45	184,390.19	1.00	609.81	0.33
1	1	4	3	36	Instalación envasadora de gas y estacio	0000	30	9996	102	200,000.00	0.00	200,000.00	0.00	0.00	0.00	0.00	200,000.00	100.00
1	1	4	3	44	Licencia para instalación telecomunicac	0000	30	9996	102	1,000,000.00	-600,000.00	400,000.00	0.00	0.00	0.00	0.00	400,000.00	100.00
1	1	4	3	47	Parada y terminal de autobuses	0000	30	9996	102	100,000.00	100,000.00	200,000.00	72,339.03	124,306.36	196,645.39	0.98	3,354.61	1.68
1	1	9	1	03	Compensación sobre el pago de facturaci	0000	30	9996	102	30,000,000.00	-161,000.00	29,839,000.00	0.00	0.00	0.00	0.00	29,839,000.00	100.00
1	1	9	1	05	Uso de aparatos reproductores de música	0000	30	9996	102	130,000.00	0.00	130,000.00	38,259.20	4,903.78	43,162.98	0.33	86,837.02	66.80
1	1	9	1	99	Otros impuestos diversos	0000	30	9996	102	4,400,000.00	0.00	4,400,000.00	928,459.66	271,051.89	1,199,511.55	0.27	3,200,488.45	72.74
<b>1</b>	<b>4</b>				<b>TRANSFERENCIAS</b>					<b>441,270,167.00</b>	<b>25,446,696.54</b>	<b>466,716,863.54</b>	<b>345,445,108.54</b>	<b>121,271,748.00</b>	<b>466,716,856.54</b>	<b>1.00</b>	<b>7.00</b>	<b>0.00</b>
1	4	1	5	03	Transf. Corriente - Ordinaria según Ley	0202	20	1955	100	264,762,100.00	993,891.72	265,755,991.72	192,111,258.72	73,644,733.00	265,755,991.72	1.00	0.00	0.00
1	4	1	5	04	Transf. Corriente - Extraordinarias	0201	10	0100	104	0.00	3,850,000.00	3,850,000.00	3,850,000.00	0.00	3,850,000.00	1.00	0.00	0.00
1	4	2	5	03	Transf. de Capital - Ordinaria segun Ley	0202	20	1955	100	176,508,067.00	-993,891.72	175,514,175.28	131,387,153.28	44,127,015.00	175,514,168.28	1.00	7.00	0.00
1	4	2	5	04	Transf. de Capital - Extraordinarias	0201	10	0100	104	0.00	18,096,696.54	18,096,696.54	18,096,696.54	0.00	18,096,696.54	1.00	0.00	0.00
1	4	2	5	05	De Instituciones Públicas Descentraliza	5121	10	0100	100	0.00	3,500,000.00	3,500,000.00	0.00	3,500,000.00	3,500,000.00	1.00	0.00	0.00
<b>1</b>	<b>5</b>				<b>VENTAS DE BIENES Y SERVICIOS/INGRESOS DE EXPL</b>					<b>15,525,000.00</b>	<b>2,187,580.03</b>	<b>17,712,580.03</b>	<b>10,843,252.07</b>	<b>6,869,327.96</b>	<b>17,712,580.03</b>	<b>1.00</b>	<b>0.00</b>	<b>0.00</b>
1	5	1	3	06	Tasa a la matanza de animales	0000	30	9995	102	25,000.00	408,119.00	433,119.00	0.00	433,119.00	433,119.00	1.00	0.00	0.00
1	5	1	3	09	Tramitación de plano	0000	30	9995	102	2,000,000.00	3,908,913.69	5,908,913.69	4,516,892.26	1,392,021.43	5,908,913.69	1.00	0.00	0.00
1	5	1	3	14	Inhumación y exhumación	0000	30	9995	102	300,000.00	486.97	300,486.97	166,714.49	133,772.48	300,486.97	1.00	0.00	0.00

**MINISTERIO DE HACIENDA**  
**DIRECCION GENERAL DE PRESUPUESTO**  
**EJECUCION TRIMESTRAL DE LOS INGRESOS Y FUENTES DE FINANCIAMIENTO**  
**CORRESPONDIENTE AL CUARTO TRIMESTRE: OCTUBRE/DICIEMBRE DEL 2024**

CODIGO DEL CAPITULO

DENOMINACION

Clasificador de Ingresos					Entidad Otorgante	Fuente de Financo.	Fuente Especifica	Organismo Financiador	Presupuesto			Percibido						
Tipo	Conce pto	Cuenta	Sub-Cta.	Auxiliar					Denominacion	Original	Modificaciones	Vigente	Acumulado Anterior	Total Trimestre	Acumulado a la Fecha	% Ingresado a la Fecha	Balance por Percibir	% Balance por Percibir
1	2	3	4	5	6	7	8	9	10	11	12	13 = 11 + 0 - 12	14	15	16 = 14 + 15	17 = 16 / 13	18 = 13 - 12	19 = 18 / 13
1	5	1	3	20	Recolección desechos sólidos	0000	30	9995	102	12,000,000.00	-2,231,621.11	9,768,378.89	5,444,693.78	4,323,685.11	9,768,378.89	1.00	0.00	0.00
1	5	1	5	02	Otros arrendamiento de bienes inmuebles	0000	30	9998	102	50,000.00	-50,000.00	0.00	0.00	0.00	0.00	0.00	0.00	0.00
1	5	1	5	03	Alquileres equipos pesados	0000	30	9998	102	50,000.00	-50,000.00	0.00	0.00	0.00	0.00	0.00	0.00	0.00
1	5	1	5	07	Otros arrendamiento de bienes muebles	0000	30	9998	102	50,000.00	-50,000.00	0.00	0.00	0.00	0.00	0.00	0.00	0.00
1	5	1	5	08	Mercados y hospedajes	0000	30	9998	102	1,000,000.00	301,681.48	1,301,681.48	714,951.54	586,729.94	1,301,681.48	1.00	0.00	0.00
1	5	1	5	09	Galleras	0000	30	9998	102	50,000.00	-50,000.00	0.00	0.00	0.00	0.00	0.00	0.00	0.00
<b>1</b>	<b>6</b>				<b>OTROS INGRESOS</b>					<b>250,000.00</b>	<b>-101,681.48</b>	<b>148,318.52</b>	<b>29,083.74</b>	<b>17,627.43</b>	<b>46,711.17</b>	<b>0.31</b>	<b>101,607.35</b>	<b>68.51</b>
1	6	1	3	05	Arrendamiento de solares	0000	30	9998	102	250,000.00	-101,681.48	148,318.52	29,083.74	17,627.43	46,711.17	0.31	101,607.35	68.51
<b>3</b>	<b>1</b>				<b>DISMINUCIÓN DE ACTIVOS FINANCIEROS</b>					<b>0.00</b>	<b>44,402,305.82</b>	<b>44,402,305.82</b>	<b>44,402,305.82</b>	<b>0.00</b>	<b>44,402,305.82</b>	<b>1.00</b>	<b>0.00</b>	<b>0.00</b>
3	1	1	1	01	Disminución de disponibilidades interna	0000	30	9998	121	0.00	0.00	0.00	0.00	0.00	0.00	0.00	0.00	0.00
3	1	1	1	03	Disminución de saldos disponibles de pe	0000	30	9998	121	0.00	44,402,305.82	44,402,305.82	44,402,305.82	0.00	44,402,305.82	1.00	0.00	0.00
<b>TOTAL RD\$</b>										<b>523,390,167.00</b>	<b>71,934,900.91</b>	<b>595,325,067.91</b>	<b>408,878,029.98</b>	<b>133,372,413.00</b>	<b>542,250,442.98</b>	<b>0.91</b>	<b>53,074,624.93</b>	<b>8.92</b>

Preparado por

Revisado por

Aprobado por


1- Contraloría General de la República, 2- Camara de Cuentas, 3- Comisión de Fiscalización y Control, 4- Ayuntamiento Municipal, 5- Dirección General de Presupuesto (DIGEPRES), 6- Dirección General de Contabilidad Gubernamental (DIGECOG)


**MINISTERIO DE HACIENDA**  
**DIRECCION GENERAL DE PRESUPUESTO**  
**EJECUCION TRIMESTRAL DE LOS INGRESOS Y FUENTES DE FINANCIAMIENTO**  
**CORRESPONDIENTE AL CUARTO TRIMESTRE: OCTUBRE/DICIEMBRE DEL 2024**


CODIGO DEL CAPITULO 7123

DENOMINACION AYUNTAMIENTO DE SAN PEDRO DE MACORIS

Clasificador de Ingresos						Presupuesto			Percebido									
Tipo	Concepto	Cuenta	Sub-Cta.	Asiento	Denominacion	Entidad Otorgante	Fuente de Financio.	Fuente Especifica	Organismo Financiador	Original	Modificaciones	Vigente	Acumulado Anterior	Total Trimestre	Acumulado a la Fecha	% Ingresado a la Fecha	Balance por Percibir	% Balance por Percibir
1	2	3	4	5	6	7	8	9	10	11	12	13 = 11 + 0 - 12	14	15	16 = 14 + 15	17 = 16 / 13	18 = 13 - 12	19 = 18 / 13
1	5	1	3	20	Recolección desechos sólidos	0000	30	9995	102	12,000,000.00	-2,231,621.11	9,768,378.89	5,444,693.78	4,323,685.11	9,768,378.89	1.00	0.00	0.00
1	5	1	5	02	Otros arrendamiento de bienes inmuebles	0000	30	9998	102	50,000.00	-50,000.00	0.00	0.00	0.00	0.00	0.00	0.00	0.00
1	5	1	5	03	Alquileres equipos pesados	0000	30	9998	102	50,000.00	-50,000.00	0.00	0.00	0.00	0.00	0.00	0.00	0.00
1	5	1	5	07	Otros arrendamiento de bienes muebles	0000	30	9998	102	50,000.00	-50,000.00	0.00	0.00	0.00	0.00	0.00	0.00	0.00
1	5	1	5	08	Mercados y hospedajes	0000	30	9998	102	1,000,000.00	301,681.48	1,301,681.48	714,951.54	586,729.94	1,301,681.48	1.00	0.00	0.00
1	5	1	5	09	Galleras	0000	30	9998	102	50,000.00	-50,000.00	0.00	0.00	0.00	0.00	0.00	0.00	0.00
1	6				<b>OTROS INGRESOS</b>					<b>250,000.00</b>	<b>-101,681.48</b>	<b>148,318.52</b>	<b>29,083.74</b>	<b>17,627.43</b>	<b>46,711.17</b>	<b>0.31</b>	<b>101,607.35</b>	<b>68.51</b>
1	6	1	3	05	Arrendamiento de solares	0000	30	9998	102	250,000.00	-101,681.48	148,318.52	29,083.74	17,627.43	46,711.17	0.31	101,607.35	68.51
3	1				<b>DISMINUCIÓN DE ACTIVOS FINANCIEROS</b>					<b>0.00</b>	<b>44,402,305.82</b>	<b>44,402,305.82</b>	<b>44,402,305.82</b>	<b>0.00</b>	<b>44,402,305.82</b>	<b>1.00</b>	<b>0.00</b>	<b>0.00</b>
3	1	1	1	01	Disminución de disponibilidades interna	0000	30	9998	121	0.00	0.00	0.00	0.00	0.00	0.00	0.00	0.00	0.00
3	1	1	1	03	Disminución de saldos disponibles de pe	0000	30	9998	121	0.00	44,402,305.82	44,402,305.82	44,402,305.82	0.00	44,402,305.82	1.00	0.00	0.00
<b>TOTAL RD\$</b>										<b>523,390,167.00</b>	<b>71,934,900.91</b>	<b>595,325,067.91</b>	<b>408,878,029.98</b>	<b>133,372,413.00</b>	<b>542,250,442.98</b>	<b>0.91</b>	<b>53,074,624.93</b>	<b>8.92</b>

  
Preparado por

  
Revisado por

  
Aprobado por

1- Contraloría General de la República, 2- Cámara de Cuentas, 3- Comisión de Fiscalización y Control, 4- Ayuntamiento Municipal, 5- Dirección General de Presupuesto (DIGEPRES), 6- Dirección General de Contabilidad Gubernamental (DIGCOG)

