

**AYUNTAMIENTO MUNICIPAL DE EL SEIBO**  
**EJECUCION TRIMESTRAL DE LOS GASTOS Y APLICACION FINANCIERAS POR DESTINO DE FONDOS Y ESTRUCTURA PROGRAMATICA**  
**CORRESPONDIENTE AL CUARTO TRIMESTRE (OCTUBRE - DICIEMBRE) 2024**

CODIGO

**7029**

Cuenta bancaria No.

1110001816

Nombre de la cuenta

Gastos de Personal

Destino	No Asig.	Estructura Prog			Clasificador Gasto					DENOMINADOR	FUNC.	FTE FIN	FTE ESP	ORG FINA	PRESUPUESTO			Acomulado Anterior	DEVENGADO		% EROG A. FECH	Balance Disponible	% Bal. Disp.
		Prog.	Pro	Act. Obra	TP	Obj	Cta	S. Ct.	Aux						Original	Modificacion	Vigente		TOTAL DE TRIMESTRE	EROGADO A LA FECHA			
		1								Normas, Políticas y Administración Municipal					28,369,865.72	1,477,286.98	29,847,152.70	19,821,615.36	9,957,218.37	29,778,833.73	99.77%	68,318.97	0.23%
	00	1	00	001						Normas y Seguimientos					8,981,906.67	-658,284.59	8,323,622.08	5,892,786.27	2,428,429.59	8,321,215.87	99.97%	2,406.21	0.03%
	00	1	00	001	2	1				REMUNERACIONES Y CONTRIBUCIONES					8,981,906.67	-658,284.59	8,323,622.08	5,892,786.27	2,428,429.59	8,321,215.87	99.97%	2,406.21	0.03%
	00	1	00	001	2	1	1			REMUNERACIONES					6,746,012.00	-590,784.59	6,155,227.41	4,225,404.59	1,929,071.19	6,154,475.79	99.99%	751.62	0.01%
	00	1	00	001	2	1	1	1		Remuneraciones					6,227,088.00	-516,784.59	5,710,303.41	4,225,404.59	1,484,507.84	5,709,912.43	99.99%	390.98	0.01%
P	00	1	00	001	2	1	1	1	001	Sueldos fijos	1101	20	1955	100	5,464,588.00	-516,784.59	4,947,803.41	4,225,404.59	722,011.36	4,947,415.95	99.99%	387.46	0.01%
P	00	1	00	001	2	1	1	1	001	Sueldos fijos	1101	30	9998	102	762,500.00	0.00	762,500.00	0.00	762,496.48	762,496.48	100.00%	3.52	0.00%
	00	1	00	001	2	1	1	4		Sueldo anual no.13					518,924.00	-74,000.00	444,924.00	0.00	444,563.36	444,563.36	99.99%	360.64	0.01%
P	00	1	00	001	2	1	1	4	001	Sueldo anual no.13	1101	20	1955	100	518,924.00	-74,000.00	444,924.00	0.00	444,563.36	444,563.36	99.92%	360.64	0.08%
	00	1	00	001	2	1	3			DIETAS Y GASTOS DE REPRESENTACION					1,290,000.00	-34,000.00	1,256,000.00	927,500.00	327,000.00	1,254,500.00	99.88%	1,500.00	0.12%
	00	1	00	001	2	1	3	1		Dietas					1,080,000.00	-30,000.00	1,050,000.00	770,000.00	279,000.00	1,049,000.00	99.88%	1,000.00	0.12%
P	00	1	00	001	2	1	3	1	001	Dietas en el país	1101	20	1955	100	1,080,000.00	-30,000.00	1,050,000.00	770,000.00	279,000.00	1,049,000.00	99.90%	1,000.00	0.10%
	00	1	00	001	2	1	3	2		Gastos de representación					210,000.00	-4,000.00	206,000.00	157,500.00	48,000.00	205,500.00	99.88%	500.00	0.12%
P	00	1	00	001	2	1	3	2	001	Gastos de representación en el país	1101	20	1955	100	210,000.00	-4,000.00	206,000.00	157,500.00	48,000.00	205,500.00	99.76%	500.00	0.24%
	00	1	00	001	2	1	5			CONTRIBUCIONES A LA SEGURIDAD SOCIAL					945,894.67	-33,500.00	912,394.67	739,881.68	172,358.40	912,240.08	99.98%	154.59	0.02%
	00	1	00	001	2	1	5	1		Contribuciones al seguro de salud					441,500.54	0.00	441,500.54	314,325.43	127,134.02	441,459.45	99.98%	41.09	0.02%

**AYUNTAMIENTO MUNICIPAL DE EL SEIBO**  
**EJECUCION TRIMESTRAL DE LOS GASTOS Y APLICACION FINANCIERAS POR DESTINO DE FONDOS Y ESTRUCTURA PROGRAMATICA**  
**CORRESPONDIENTE AL CUARTO TRIMESTRE (OCTUBRE - DICIEMBRE) 2024**

CODIGO

**7029**

Cuenta bancaria No.

1110001816

Nombre de la cuenta

Gastos de Personal

Destino	No Asig.	Estructura Prog			Clasificador Gasto					DENOMINADOR	FUNC.	FTE FIN	FTE ESP	ORG FINA	PRESUPUESTO			Acomulado Anterior	DEVENGADO		% EROG A. FECH	Balance Disponible	% Bal. Disp.
		Prog.	Pro	Act. Obra	TP	Obj	Cta	S. Ct.	Aux						Original	Modificacion	Vigente		TOTAL DE TRIMESTRE	EROGADO A LA FECHA			
P	00	1	00	001	2	1	5	1	001	Contribuciones al seguro de salud	1101	20	1955	100	441,500.54	0.00	441,500.54	314,325.43	127,134.02	441,459.45	99.99%	41.09	0.01%
	<b>00</b>	<b>1</b>	<b>00</b>	<b>001</b>	<b>2</b>	<b>1</b>	<b>5</b>	<b>2</b>		<b>Contribuciones al seguro de pensiones</b>					<b>442,123.25</b>	<b>0.00</b>	<b>442,123.25</b>	<b>425,556.25</b>	<b>16,567.00</b>	<b>442,123.25</b>	<b>99.98%</b>	<b>0.00</b>	<b>0.02%</b>
P	00	1	00	001	2	1	5	2	001	Contribuciones al seguro de pensiones	1101	20	1955	100	442,123.25	0.00	442,123.25	425,556.25	16,567.00	442,123.25	100.00%	0.00	0.00%
	<b>00</b>	<b>1</b>	<b>00</b>	<b>001</b>	<b>2</b>	<b>1</b>	<b>5</b>	<b>3</b>		<b>Contribuciones al seguro de riesgo laboral</b>					<b>62,270.88</b>	<b>-33,500.00</b>	<b>28,770.88</b>	<b>0.00</b>	<b>28,657.38</b>	<b>28,657.38</b>	<b>99.98%</b>	<b>113.50</b>	<b>0.02%</b>
P	00	1	00	001	2	1	5	3	001	Contribuciones al seguro de riesgo laboral	1101	20	1955	100	62,270.88	-33,500.00	28,770.88	0.00	28,657.38	28,657.38	99.61%	113.50	0.39%
	<b>00</b>	<b>1</b>	<b>00</b>	<b>002</b>						<b>Control y Fiscalización de la Gestion Municipal</b>					<b>748,551.40</b>	<b>-6,000.00</b>	<b>742,551.40</b>	<b>504,401.41</b>	<b>237,116.86</b>	<b>741,518.27</b>	<b>99.86%</b>	<b>1,033.13</b>	<b>0.14%</b>
	<b>00</b>	<b>1</b>	<b>00</b>	<b>002</b>	<b>2</b>	<b>1</b>				<b>REMUNERACIONES Y CONTRIBUCIONES</b>					<b>748,551.40</b>	<b>-6,000.00</b>	<b>742,551.40</b>	<b>504,401.41</b>	<b>237,116.86</b>	<b>741,518.27</b>	<b>99.86%</b>	<b>1,033.13</b>	<b>0.14%</b>
	<b>00</b>	<b>1</b>	<b>00</b>	<b>002</b>	<b>2</b>	<b>1</b>	<b>1</b>			<b>REMUNERACIONES</b>					<b>656,500.00</b>	<b>0.00</b>	<b>656,500.00</b>	<b>448,209.01</b>	<b>208,204.51</b>	<b>656,413.52</b>	<b>99.99%</b>	<b>86.48</b>	<b>0.01%</b>
	<b>00</b>	<b>1</b>	<b>00</b>	<b>002</b>	<b>2</b>	<b>1</b>	<b>1</b>	<b>1</b>		<b>Remuneraciones</b>					<b>606,000.00</b>	<b>0.00</b>	<b>606,000.00</b>	<b>448,209.01</b>	<b>157,704.51</b>	<b>605,913.52</b>	<b>99.99%</b>	<b>86.48</b>	<b>0.01%</b>
P	00	1	00	002	2	1	1	1	001	Sueldos fijos	1101	20	1955	100	606,000.00	0.00	606,000.00	448,209.01	157,704.51	605,913.52	99.99%	86.48	0.01%
	<b>00</b>	<b>1</b>	<b>00</b>	<b>002</b>	<b>2</b>	<b>1</b>	<b>1</b>	<b>4</b>		<b>Sueldo anual no.13</b>					<b>50,500.00</b>	<b>0.00</b>	<b>50,500.00</b>	<b>0.00</b>	<b>50,500.00</b>	<b>50,500.00</b>	<b>99.99%</b>	<b>0.00</b>	<b>0.01%</b>
P	00	1	00	002	2	1	1	4	001	Sueldo anual no.13	1101	20	1955	100	50,500.00	0.00	50,500.00	0.00	50,500.00	50,500.00	100.00%	0.00	0.00%
	<b>00</b>	<b>1</b>	<b>00</b>	<b>002</b>	<b>2</b>	<b>1</b>	<b>5</b>			<b>CONTRIBUCIONES A LA SEGURIDAD SOCIAL</b>					<b>92,051.40</b>	<b>-6,000.00</b>	<b>86,051.40</b>	<b>56,192.40</b>	<b>28,912.35</b>	<b>85,104.75</b>	<b>98.90%</b>	<b>946.65</b>	<b>1.10%</b>
	<b>00</b>	<b>1</b>	<b>00</b>	<b>002</b>	<b>2</b>	<b>1</b>	<b>5</b>	<b>1</b>		<b>Contribuciones al seguro de salud</b>					<b>42,965.40</b>	<b>0.00</b>	<b>42,965.40</b>	<b>28,076.40</b>	<b>14,741.35</b>	<b>42,817.75</b>	<b>98.90%</b>	<b>147.65</b>	<b>1.10%</b>
P	00	1	00	002	2	1	5	1	001	Contribuciones al seguro de salud	1101	20	1955	100	42,965.40	0.00	42,965.40	28,076.40	14,741.35	42,817.75	99.66%	147.65	0.34%
	<b>00</b>	<b>1</b>	<b>00</b>	<b>002</b>	<b>2</b>	<b>1</b>	<b>5</b>	<b>2</b>		<b>Contribuciones al seguro de pensiones</b>					<b>43,026.00</b>	<b>0.00</b>	<b>43,026.00</b>	<b>28,116.00</b>	<b>14,171.00</b>	<b>42,287.00</b>	<b>98.90%</b>	<b>739.00</b>	<b>1.10%</b>

**AYUNTAMIENTO MUNICIPAL DE EL SEIBO**  
**EJECUCION TRIMESTRAL DE LOS GASTOS Y APLICACION FINANCIERAS POR DESTINO DE FONDOS Y ESTRUCTURA PROGRAMATICA**  
**CORRESPONDIENTE AL CUARTO TRIMESTRE (OCTUBRE - DICIEMBRE) 2024**

CODIGO

**7029**

Cuenta bancaria No.

1110001816

Nombre de la cuenta

Gastos de Personal

Destino	No Asig.	Estructura Prog			Clasificador Gasto					DENOMINADOR	FUNC.	FTE FIN	FTE ESP	ORG FINA	PRESUPUESTO			Acomulado Anterior	DEVENGADO		% EROG A. FECH	Balance Disponible	% Bal. Disp.
		Prog.	Pro	Act. Obra	TP	Obj	Cta	S. Ct.	Aux						Original	Modificacion	Vigente		TOTAL DE TRIMESTRE	EROGADO A LA FECHA			
P	00	1	00	002	2	1	5	2	001	Contribuciones al seguro de pensiones	1101	20	1955	100	43,026.00	0.00	43,026.00	28,116.00	14,171.00	42,287.00	98.28%	739.00	1.72%
	00	1	00	002	2	1	5	3		<b>Contribuciones al seguro de riesgo laboral</b>					<b>6,060.00</b>	<b>-6,000.00</b>	<b>60.00</b>	<b>0.00</b>	<b>0.00</b>	<b>0.00</b>	<b>98.90%</b>	<b>60.00</b>	<b>1.10%</b>
P	00	1	00	002	2	1	5	3	001	Contribuciones al seguro de riesgo laboral	1101	20	1955	100	6,060.00	-6,000.00	60.00	0.00	0.00	0.00	0.00%	60.00	100.00%
	00	1	00	003						<b>Administración Municipal</b>					<b>10,041,368.89</b>	<b>1,329,232.69</b>	<b>11,370,601.58</b>	<b>7,228,724.60</b>	<b>4,126,320.60</b>	<b>11,355,045.19</b>	<b>99.86%</b>	<b>15,556.39</b>	<b>0.14%</b>
	00	1	00	003	2	1				<b>REMUNERACIONES Y CONTRIBUCIONES</b>					<b>10,041,368.89</b>	<b>1,329,232.69</b>	<b>11,370,601.58</b>	<b>7,228,724.60</b>	<b>4,126,320.60</b>	<b>11,355,045.19</b>	<b>99.86%</b>	<b>15,556.39</b>	<b>0.14%</b>
	00	1	00	003	2	1	1			<b>REMUNERACIONES</b>					<b>8,723,106.00</b>	<b>575,885.34</b>	<b>9,298,991.34</b>	<b>6,198,908.59</b>	<b>3,096,192.09</b>	<b>9,295,100.67</b>	<b>99.96%</b>	<b>3,890.67</b>	<b>0.04%</b>
	00	1	00	003	2	1	1	1		<b>Remuneraciones</b>					<b>5,209,944.00</b>	<b>571,115.34</b>	<b>5,781,059.34</b>	<b>4,087,593.19</b>	<b>1,692,733.52</b>	<b>5,780,326.71</b>	<b>99.96%</b>	<b>732.63</b>	<b>0.04%</b>
P	00	1	00	003	2	1	1	1	001	Sueldos fijos	1101	20	1955	100	5,209,944.00	571,115.34	5,781,059.34	4,087,593.19	1,692,733.52	5,780,326.71	99.99%	732.63	0.01%
	00	1	00	003	2	1	1	2		<b>Remuneraciones al personal con carácter transitorio</b>					<b>2,796,000.00</b>	<b>-21,930.00</b>	<b>2,774,070.00</b>	<b>2,061,315.40</b>	<b>709,645.40</b>	<b>2,770,960.80</b>	<b>99.96%</b>	<b>3,109.20</b>	<b>0.04%</b>
P	00	1	00	003	2	1	1	2	004	Sueldos al personal por servicios especiales	1101	30	9996	102	546,708.87	-200,000.00	346,708.87	0.00	343,645.40	343,645.40	99.12%	3,063.47	0.88%
P	00	1	00	003	2	1	1	2	004	Sueldos al personal por servicios especiales	1101	20	1955	100	2,249,291.13	178,070.00	2,427,361.13	2,061,315.40	366,000.00	2,427,315.40	100.00%	45.73	0.00%
	00	1	00	003	2	1	1	4		<b>Sueldo anual no.13</b>					<b>667,162.00</b>	<b>26,700.00</b>	<b>693,862.00</b>	<b>0.00</b>	<b>693,813.16</b>	<b>693,813.16</b>	<b>99.96%</b>	<b>48.84</b>	<b>0.04%</b>
P	00	1	00	003	2	1	1	4	001	Sueldo anual no.13	1101	20	1955	100	667,162.00	26,700.00	693,862.00	0.00	693,813.16	693,813.16	99.99%	48.84	0.01%
	00	1	00	003	2	1	1	5		<b>Prestaciones económicas</b>					<b>50,000.00</b>	<b>0.00</b>	<b>50,000.00</b>	<b>50,000.00</b>	<b>0.00</b>	<b>50,000.00</b>	<b>99.96%</b>	<b>0.00</b>	<b>0.04%</b>
P	00	1	00	003	2	1	1	5	003	Prestación laboral por desvinculación	1101	20	1955	100	50,000.00	0.00	50,000.00	50,000.00	0.00	50,000.00	100.00%	0.00	0.00%
	00	1	00	003	2	1	2			<b>SOBRESUELDOS</b>					<b>300,000.00</b>	<b>645,900.00</b>	<b>945,900.00</b>	<b>218,000.00</b>	<b>727,055.95</b>	<b>945,055.95</b>	<b>99.91%</b>	<b>844.05</b>	<b>0.09%</b>

**AYUNTAMIENTO MUNICIPAL DE EL SEIBO**  
**EJECUCION TRIMESTRAL DE LOS GASTOS Y APLICACION FINANCIERAS POR DESTINO DE FONDOS Y ESTRUCTURA PROGRAMATICA**  
**CORRESPONDIENTE AL CUARTO TRIMESTRE (OCTUBRE - DICIEMBRE) 2024**

CODIGO

**7029**

Cuenta bancaria No.

1110001816

Nombre de la cuenta

Gastos de Personal

Destino	No Asig.	Estructura Prog			Clasificador Gasto					DENOMINADOR	FUNC.	FTE FIN	FTE ESP	ORG FINA	PRESUPUESTO			Acomulado Anterior	DEVENGADO		% EROG A. FECH	Balance Disponible	% Bal. Disp.
		Prog.	Pro	Act. Obra	TP	Obj	Cta	S. Ct.	Aux						Original	Modificacion	Vigente		TOTAL DE TRIMESTRE	EROGADO A LA FECHA			
	00	1	00	003	2	1	2	2		<b>Compensación</b>					300,000.00	645,900.00	945,900.00	218,000.00	727,055.95	945,055.95	99.91%	844.05	0.09%
P	00	1	00	003	2	1	2	2	004	Prima de transporte	1101	20	1955	100	300,000.00	45,900.00	345,900.00	218,000.00	127,055.95	345,055.95	99.76%	844.05	0.24%
P	00	1	00	003	2	1	2	2	004	Prima de transporte	1101	30	9996	102	0.00	600,000.00	600,000.00	0.00	600,000.00	600,000.00	100.00%	0.00	0.00%
	00	1	00	003	2	1	3			<b>DIETAS Y GASTOS DE REPRESENTACION</b>					426,872.40	5,128.35	432,000.75	344,000.00	78,000.00	422,000.00	97.69%	10,000.75	2.31%
	00	1	00	003	2	1	3	1		<b>Dietas</b>					210,872.40	-5,871.65	205,000.75	175,000.00	20,000.00	195,000.00	97.69%	10,000.75	2.31%
P	00	1	00	003	2	1	3	1	002	Dietas en el exterior	1101	20	1955	100	30,872.40	-30,871.65	0.75	0.00	0.00	0.00	0.00%	0.75	100.00%
P	00	1	00	003	2	1	3	1	001	Dietas en el país	1101	20	1955	100	180,000.00	25,000.00	205,000.00	175,000.00	20,000.00	195,000.00	95.12%	10,000.00	4.88%
	00	1	00	003	2	1	3	2		<b>Gastos de representación</b>					216,000.00	11,000.00	227,000.00	169,000.00	58,000.00	227,000.00	97.69%	0.00	2.31%
P	00	1	00	003	2	1	3	2	001	Gastos de representación en el país	1101	20	1955	100	216,000.00	11,000.00	227,000.00	169,000.00	58,000.00	227,000.00	100.00%	0.00	0.00%
	00	1	00	003	2	1	5			<b>CONTRIBUCIONES A LA SEGURIDAD SOCIAL</b>					591,390.49	102,319.00	693,709.49	467,816.01	225,072.56	692,888.57	99.88%	820.92	0.12%
	00	1	00	003	2	1	5	1		<b>Contribuciones al seguro de salud</b>					269,385.03	50,584.31	319,969.34	256,092.17	63,877.17	319,969.34	99.88%	0.00	0.12%
P	00	1	00	003	2	1	5	1	001	Contribuciones al seguro de salud	1101	20	1955	100	269,385.03	50,584.31	319,969.34	256,092.17	63,877.17	319,969.34	100.00%	0.00	0.00%
	00	1	00	003	2	1	5	2		<b>Contribuciones al seguro de pensiones</b>					269,906.02	45,955.66	315,861.68	159,624.40	156,195.39	315,819.79	99.88%	41.89	0.12%
P	00	1	00	003	2	1	5	2	001	Contribuciones al seguro de pensiones	1101	20	1955	100	269,906.02	45,955.66	315,861.68	159,624.40	156,195.39	315,819.79	99.99%	41.89	0.01%
	00	1	00	003	2	1	5	3		<b>Contribuciones al seguro de riesgo laboral</b>					52,099.44	5,779.03	57,878.47	52,099.44	5,000.00	57,099.44	99.88%	779.03	0.12%
P	00	1	00	003	2	1	5	3	001	Contribuciones al seguro de riesgo laboral	1101	20	1955	100	52,099.44	5,779.03	57,878.47	52,099.44	5,000.00	57,099.44	98.65%	779.03	1.35%

**AYUNTAMIENTO MUNICIPAL DE EL SEIBO**  
**EJECUCION TRIMESTRAL DE LOS GASTOS Y APLICACION FINANCIERAS POR DESTINO DE FONDOS Y ESTRUCTURA PROGRAMATICA**  
**CORRESPONDIENTE AL CUARTO TRIMESTRE (OCTUBRE - DICIEMBRE) 2024**

CODIGO

**7029**

Cuenta bancaria No.

1110001816

Nombre de la cuenta

Gastos de Personal

Destino	No Asig.	Estructura Prog			Clasificador Gasto					DENOMINADOR	FUNC.	FTE FIN	FTE ESP	ORG FINA	PRESUPUESTO			Acomulado Anterior	DEVENGADO		% EROG A. FECH	Balance Disponible	% Bal. Disp.
		Prog.	Pro	Act. Obra	TP	Obj	Cta	S. Ct.	Aux						Original	Modificacion	Vigente		TOTAL DE TRIMESTRE	EROGADO A LA FECHA			
	00	1	00	004						Servicios Administrativo y Financieros					7,189,872.76	1,025,666.38	8,215,539.14	5,415,340.64	2,753,567.22	8,168,907.86	99.43%	46,631.28	0.57%
	00	1	00	004	2	1				REMUNERACIONES Y CONTRIBUCIONES					6,978,027.53	531,709.66	7,509,737.19	4,902,352.70	2,566,176.05	7,468,528.75	99.45%	41,208.44	0.55%
	00	1	00	004	2	1	1			REMUNERACIONES					6,212,044.31	336,907.70	6,548,952.01	4,331,933.40	2,215,181.45	6,547,114.85	99.97%	1,837.16	0.03%
	00	1	00	004	2	1	1	1		Remuneraciones					4,473,600.00	523,712.01	4,997,312.01	3,514,416.59	1,482,590.57	4,997,007.16	99.97%	304.85	0.03%
P	00	1	00	004	2	1	1	1	001	Sueldos fijos	1102	20	1955	100	4,473,600.00	523,712.01	4,997,312.01	3,514,416.59	1,482,590.57	4,997,007.16	99.99%	304.85	0.01%
	00	1	00	004	2	1	1	2		Remuneraciones al personal con carácter transitorio					1,177,644.31	-99,214.31	1,078,430.00	782,216.10	294,731.70	1,076,947.80	99.97%	1,482.20	0.03%
P	00	1	00	004	2	1	1	2	006	Jornales	1102	20	1955	100	41,000.00	-41,000.00	0.00	0.00	0.00	0.00	#¡Núm!	0.00	#¡Núm!
P	00	1	00	004	2	1	1	2	004	Sueldos al personal por servicios especiales	1102	30	9995	102	58,750.00	0.00	58,750.00	0.00	57,500.00	57,500.00	97.87%	1,250.00	2.13%
P	00	1	00	004	2	1	1	2	004	Sueldos al personal por servicios especiales	1102	20	1955	100	1,021,250.00	-1,570.00	1,019,680.00	782,216.10	237,231.70	1,019,447.80	99.98%	232.20	0.02%
P	00	1	00	004	2	1	1	2	003	Suplencias	1102	20	1955	100	56,644.31	-56,644.31	0.00	0.00	0.00	0.00	#¡Núm!	0.00	#¡Núm!
	00	1	00	004	2	1	1	4		Sueldo anual no.13					462,800.00	-24,900.00	437,900.00	0.00	437,859.18	437,859.18	99.97%	40.82	0.03%
P	00	1	00	004	2	1	1	4	001	Sueldo anual no.13	1102	20	1955	100	462,800.00	-24,900.00	437,900.00	0.00	437,859.18	437,859.18	99.99%	40.82	0.01%
	00	1	00	004	2	1	1	5		Prestaciones económicas					98,000.00	-62,690.00	35,310.00	35,300.71	0.00	35,300.71	99.97%	9.29	0.03%
P	00	1	00	004	2	1	1	5	003	Prestación laboral por desvinculación	1102	20	1955	100	98,000.00	-62,690.00	35,310.00	35,300.71	0.00	35,300.71	99.97%	9.29	0.03%
	00	1	00	004	2	1	2			SOBRESUELDOS					286,443.38	204,801.96	491,245.34	209,000.00	277,610.06	486,610.06	99.06%	4,635.28	0.94%
	00	1	00	004	2	1	2	2		Compensación					286,443.38	204,801.96	491,245.34	209,000.00	277,610.06	486,610.06	99.06%	4,635.28	0.94%

**AYUNTAMIENTO MUNICIPAL DE EL SEIBO**  
**EJECUCION TRIMESTRAL DE LOS GASTOS Y APLICACION FINANCIERAS POR DESTINO DE FONDOS Y ESTRUCTURA PROGRAMATICA**  
**CORRESPONDIENTE AL CUARTO TRIMESTRE (OCTUBRE - DICIEMBRE) 2024**

CODIGO

**7029**

Cuenta bancaria No.

1110001816

Nombre de la cuenta

Gastos de Personal

Destino	No Asig.	Estructura Prog			Clasificador Gasto					DENOMINADOR	FUNC.	FTE FIN	FTE ESP	ORG FINA	PRESUPUESTO			Acomulado Anterior	DEVENGADO		% EROG A FECH	Balance Disponible	% Bal. Disp.
		Prog.	Pro	Act. Obra	TP	Obj	Cta	S. Ct.	Aux						Original	Modificacion	Vigente		TOTAL DE TRIMESTRE	EROGADO A LA FECHA			
P	00	1	00	004	2	1	2	2	002	Compensación por horas extraordinarias	1102	20	1955	100	34,443.38	-34,443.38	0.00	0.00	0.00	0.00	#;Núm!	0.00	#;Núm!
P	00	1	00	004	2	1	2	2	006	Compensación por resultados	1102	30	9996	102	0.00	189,945.34	189,945.34	0.00	189,000.00	189,000.00	99.50%	945.34	0.50%
P	00	1	00	004	2	1	2	2	006	Compensación por resultados	1102	30	9998	121	0.00	15,607.91	15,607.91	0.00	12,000.00	12,000.00	76.88%	3,607.91	23.12%
P	00	1	00	004	2	1	2	2	006	Compensación por resultados	1102	20	1955	100	252,000.00	33,692.09	285,692.09	209,000.00	76,610.06	285,610.06	99.97%	82.03	0.03%
	00	1	00	004	2	1	5			<b>CONTRIBUCIONES A LA SEGURIDAD SOCIAL</b>					<b>479,539.84</b>	<b>-10,000.00</b>	<b>469,539.84</b>	<b>361,419.30</b>	<b>73,384.54</b>	<b>434,803.84</b>	<b>92.60%</b>	<b>34,736.00</b>	<b>7.40%</b>
	00	1	00	004	2	1	5	1		<b>Contribuciones al seguro de salud</b>					<b>217,178.24</b>	<b>0.00</b>	<b>217,178.24</b>	<b>180,582.30</b>	<b>36,595.94</b>	<b>217,178.24</b>	<b>92.60%</b>	<b>0.00</b>	<b>7.40%</b>
P	00	1	00	004	2	1	5	1	001	Contribuciones al seguro de salud	1102	20	1955	100	217,178.24	0.00	217,178.24	180,582.30	36,595.94	217,178.24	100.00%	0.00	0.00%
	00	1	00	004	2	1	5	2		<b>Contribuciones al seguro de pensiones</b>					<b>217,625.60</b>	<b>0.00</b>	<b>217,625.60</b>	<b>180,837.00</b>	<b>36,788.60</b>	<b>217,625.60</b>	<b>92.60%</b>	<b>0.00</b>	<b>7.40%</b>
P	00	1	00	004	2	1	5	2	001	Contribuciones al seguro de pensiones	1102	20	1955	100	217,625.60	0.00	217,625.60	180,837.00	36,788.60	217,625.60	100.00%	0.00	0.00%
	00	1	00	004	2	1	5	3		<b>Contribuciones al seguro de riesgo laboral</b>					<b>44,736.00</b>	<b>-10,000.00</b>	<b>34,736.00</b>	<b>0.00</b>	<b>0.00</b>	<b>0.00</b>	<b>92.60%</b>	<b>34,736.00</b>	<b>7.40%</b>
P	00	1	00	004	2	1	5	3	001	Contribuciones al seguro de riesgo laboral	1102	20	1955	100	44,736.00	-10,000.00	34,736.00	0.00	0.00	0.00	0.00%	34,736.00	100.00%
	00	1	00	004	2	2				<b>CONTRATACIÓN DE SERVICIOS</b>					<b>211,845.23</b>	<b>493,956.72</b>	<b>705,801.95</b>	<b>512,987.94</b>	<b>187,391.17</b>	<b>700,379.11</b>	<b>99.23%</b>	<b>5,422.84</b>	<b>0.77%</b>
	00	1	00	004	2	2	8			<b>OTROS SERVICIOS NO INCLUIDOS EN CONCEPTOS</b>					<b>211,845.23</b>	<b>493,956.72</b>	<b>705,801.95</b>	<b>512,987.94</b>	<b>187,391.17</b>	<b>700,379.11</b>	<b>99.23%</b>	<b>5,422.84</b>	<b>0.77%</b>
	00	1	00	004	2	2	8	2		<b>Comisiones y gastos bancarios</b>					<b>70,631.78</b>	<b>-25,000.00</b>	<b>45,631.78</b>	<b>28,930.53</b>	<b>16,391.17</b>	<b>45,321.70</b>	<b>99.23%</b>	<b>310.05</b>	<b>0.77%</b>
P	00	1	00	004	2	2	8	2	001	Comisiones y gastos bancarios	1102	20	1955	100	70,631.78	-25,000.00	45,631.78	28,930.53	16,391.17	45,321.70	99.32%	310.05	0.68%
	00	1	00	004	2	2	8	7		<b>Servicios Técnicos y Profesionales</b>					<b>141,213.45</b>	<b>518,956.72</b>	<b>660,170.17</b>	<b>484,057.41</b>	<b>171,000.00</b>	<b>655,057.41</b>	<b>99.23%</b>	<b>5,112.76</b>	<b>0.77%</b>

**AYUNTAMIENTO MUNICIPAL DE EL SEIBO**  
**EJECUCION TRIMESTRAL DE LOS GASTOS Y APLICACION FINANCIERAS POR DESTINO DE FONDOS Y ESTRUCTURA PROGRAMATICA**  
**CORRESPONDIENTE AL CUARTO TRIMESTRE (OCTUBRE - DICIEMBRE) 2024**

CODIGO

**7029**

Cuenta bancaria No.

1110001816

Nombre de la cuenta

Gastos de Personal

Destino	No Asig.	Estructura Prog			Clasificador Gasto					DENOMINADOR	FUNC.	FTE FIN	FTE ESP	ORG FINA	PRESUPUESTO			Acomulado Anterior	DEVENGADO		% EROG A. FECH	Balance Disponible	% Bal. Disp.
		Prog.	Pro	Act. Obra	TP	Obj	Cta	S. Ct.	Aux						Original	Modificacion	Vigente		TOTAL DE TRIMESTRE	EROGADO A LA FECHA			
P	00	1	00	004	2	2	8	7	006	Otros servicios técnicos profesionales	1102	20	1955	100	109,795.85	34,220.97	144,016.82	87,500.00	55,846.65	143,346.65	99.53%	670.17	0.47%
P	00	1	00	004	2	2	8	7	006	Otros servicios técnicos profesionales	1102	30	9995	102	0.00	108,000.00	108,000.00	12,557.41	91,000.00	103,557.41	95.89%	4,442.55	4.11%
P	00	1	00	004	2	2	8	7	002	Servicios jurídicos	1102	20	1955	100	31,417.60	-31,417.60	0.00	0.00	0.00	0.00	#¡Núm!	0.00	#¡Núm!
P	00	1	00	004	2	2	8	7	006	Otros servicios técnicos profesionales	1102	30	9996	102	0.00	408,153.35	408,153.35	384,000.00	24,153.35	408,153.35	100.00%	0.00	0.00%
	00	1	00	005						<b>Gestión Urbana, Planificación y Regulación Uso de Suelo</b>					<b>1,037,596.00</b>	<b>-216,900.00</b>	<b>820,696.00</b>	<b>528,459.94</b>	<b>292,139.10</b>	<b>820,599.04</b>	<b>99.99%</b>	<b>96.96</b>	<b>0.01%</b>
	00	1	00	005	2	1				<b>REMUNERACIONES Y CONTRIBUCIONES</b>					<b>1,037,596.00</b>	<b>-216,900.00</b>	<b>820,696.00</b>	<b>528,459.94</b>	<b>292,139.10</b>	<b>820,599.04</b>	<b>99.99%</b>	<b>96.96</b>	<b>0.01%</b>
	00	1	00	005	2	1	1			<b>REMUNERACIONES</b>					<b>910,000.00</b>	<b>-208,500.00</b>	<b>701,500.00</b>	<b>482,484.34</b>	<b>218,972.60</b>	<b>701,456.94</b>	<b>99.99%</b>	<b>43.06</b>	<b>0.01%</b>
	00	1	00	005	2	1	1	1		<b>Remuneraciones</b>					<b>840,000.00</b>	<b>-180,500.00</b>	<b>659,500.00</b>	<b>482,484.34</b>	<b>177,000.00</b>	<b>659,484.34</b>	<b>99.99%</b>	<b>15.66</b>	<b>0.01%</b>
P	00	1	00	005	2	1	1	1	001	Sueldos fijos	1102	20	1955	100	840,000.00	-180,500.00	659,500.00	482,484.34	177,000.00	659,484.34	100.00%	15.66	0.00%
	00	1	00	005	2	1	1	4		<b>Sueldo anual no.13</b>					<b>70,000.00</b>	<b>-28,000.00</b>	<b>42,000.00</b>	<b>0.00</b>	<b>41,972.60</b>	<b>41,972.60</b>	<b>99.99%</b>	<b>27.40</b>	<b>0.01%</b>
P	00	1	00	005	2	1	1	4	001	Sueldo anual no.13	1102	20	1955	100	70,000.00	-28,000.00	42,000.00	0.00	41,972.60	41,972.60	99.93%	27.40	0.07%
	00	1	00	005	2	1	5			<b>CONTRIBUCIONES A LA SEGURIDAD SOCIAL</b>					<b>127,596.00</b>	<b>-8,400.00</b>	<b>119,196.00</b>	<b>45,975.60</b>	<b>73,166.50</b>	<b>119,142.10</b>	<b>99.95%</b>	<b>53.90</b>	<b>0.05%</b>
	00	1	00	005	2	1	5	1		<b>Contribuciones al seguro de salud</b>					<b>59,556.00</b>	<b>0.00</b>	<b>59,556.00</b>	<b>22,971.60</b>	<b>36,580.50</b>	<b>59,552.10</b>	<b>99.95%</b>	<b>3.90</b>	<b>0.05%</b>
P	00	1	00	005	2	1	5	1	001	Contribuciones al seguro de salud	1102	20	1955	100	59,556.00	0.00	59,556.00	22,971.60	36,580.50	59,552.10	99.99%	3.90	0.01%
	00	1	00	005	2	1	5	2		<b>Contribuciones al seguro de pensiones</b>					<b>59,640.00</b>	<b>0.00</b>	<b>59,640.00</b>	<b>23,004.00</b>	<b>36,586.00</b>	<b>59,590.00</b>	<b>99.95%</b>	<b>50.00</b>	<b>0.05%</b>
P	00	1	00	005	2	1	5	2	001	Contribuciones al seguro de pensiones	1102	20	1955	100	59,640.00	0.00	59,640.00	23,004.00	36,586.00	59,590.00	99.92%	50.00	0.08%



**AYUNTAMIENTO MUNICIPAL DE EL SEIBO**  
**EJECUCION TRIMESTRAL DE LOS GASTOS Y APLICACION FINANCIERAS POR DESTINO DE FONDOS Y ESTRUCTURA PROGRAMATICA**  
**CORRESPONDIENTE AL CUARTO TRIMESTRE (OCTUBRE - DICIEMBRE) 2024**

CODIGO

**7029**

Cuenta bancaria No.

1110001816

Nombre de la cuenta

Gastos de Personal

Destino	No Asig.	Estructura Prog			Clasificador Gasto					DENOMINADOR	FUNC.	FTE FIN	FTE ESP	ORG FINA	PRESUPUESTO			Acomulado Anterior	DEVENGADO		% EROG A FECH	Balance Disponible	% Bal. Disp.
		Prog.	Pro	Act. Obra	TP	Obj	Cta	S. Ct.	Aux						Original	Modificacion	Vigente		TOTAL DE TRIMESTRE	EROGADO A LA FECHA			
	00	1	00	005	2	1	5	3		<b>Contribuciones al seguro de riesgo laboral</b>					8,400.00	-8,400.00	0.00	0.00	0.00	0.00	99.95%	0.00	0.05%
P	00	1	00	005	2	1	5	3	001	Contribuciones al seguro de riesgo laboral	1102	20	1955	100	8,400.00	-8,400.00	0.00	0.00	0.00	0.00	#¡Núm!	0.00	#¡Núm!
	00	1	00	006						<b>Formulación de Planes, Proyectos y Programas</b>					370,570.00	3,572.50	374,142.50	251,902.50	119,645.00	371,547.50	99.31%	2,595.00	0.69%
	00	1	00	006	2	1				<b>REMUNERACIONES Y CONTRIBUCIONES</b>					370,570.00	3,572.50	374,142.50	251,902.50	119,645.00	371,547.50	99.31%	2,595.00	0.69%
	00	1	00	006	2	1	1			<b>REMUNERACIONES</b>					325,000.00	4,072.50	329,072.50	225,595.00	102,777.50	328,372.50	99.79%	700.00	0.21%
	00	1	00	006	2	1	1	1		<b>Remuneraciones</b>					300,000.00	4,072.50	304,072.50	225,595.00	77,777.50	303,372.50	99.79%	700.00	0.21%
P	00	1	00	006	2	1	1	1	001	Sueldos fijos	1102	20	1955	100	300,000.00	4,072.50	304,072.50	225,595.00	77,777.50	303,372.50	99.77%	700.00	0.23%
	00	1	00	006	2	1	1	4		<b>Sueldo anual no.13</b>					25,000.00	0.00	25,000.00	0.00	25,000.00	25,000.00	99.79%	0.00	0.21%
P	00	1	00	006	2	1	1	4	001	Sueldo anual no.13	1102	20	1955	100	25,000.00	0.00	25,000.00	0.00	25,000.00	25,000.00	100.00%	0.00	0.00%
	00	1	00	006	2	1	5			<b>CONTRIBUCIONES A LA SEGURIDAD SOCIAL</b>					45,570.00	-500.00	45,070.00	26,307.50	16,867.50	43,175.00	95.80%	1,895.00	4.20%
	00	1	00	006	2	1	5	1		<b>Contribuciones al seguro de salud</b>					21,270.00	2,500.00	23,770.00	14,180.00	9,545.00	23,725.00	95.80%	45.00	4.20%
P	00	1	00	006	2	1	5	1	001	Contribuciones al seguro de salud	1102	20	1955	100	21,270.00	2,500.00	23,770.00	14,180.00	9,545.00	23,725.00	99.81%	45.00	0.19%
	00	1	00	006	2	1	5	2		<b>Contribuciones al seguro de pensiones</b>					21,300.00	0.00	21,300.00	12,127.50	7,322.50	19,450.00	95.80%	1,850.00	4.20%
P	00	1	00	006	2	1	5	2	001	Contribuciones al seguro de pensiones	1102	20	1955	100	21,300.00	0.00	21,300.00	12,127.50	7,322.50	19,450.00	91.31%	1,850.00	8.69%
	00	1	00	006	2	1	5	3		<b>Contribuciones al seguro de riesgo laboral</b>					3,000.00	-3,000.00	0.00	0.00	0.00	0.00	95.80%	0.00	4.20%
P	00	1	00	006	2	1	5	3	001	Contribuciones al seguro de riesgo laboral	1102	20	1955	100	3,000.00	-3,000.00	0.00	0.00	0.00	0.00	#¡Núm!	0.00	#¡Núm!



**AYUNTAMIENTO MUNICIPAL DE EL SEIBO**  
**EJECUCION TRIMESTRAL DE LOS GASTOS Y APLICACION FINANCIERAS POR DESTINO DE FONDOS Y ESTRUCTURA PROGRAMATICA**  
**CORRESPONDIENTE AL CUARTO TRIMESTRE (OCTUBRE - DICIEMBRE) 2024**

CODIGO 7029      Cuenta bancaria No. 1110001816      Nombre de la cuenta Gastos de Personal

Destino	No Asig.	Estructura Prog			Clasificador Gasto					DENOMINADOR	FUNC.	FTE FIN	FTE ESP	ORG FINA	PRESUPUESTO			Acomulado Anterior	DEVENGADO		% EROG A FECH	Balance Disponible	% Bal. Disp.
		Prog.	Pro	Act. Obra	TP	Obj	Cta	S. Ct.	Aux						Original	Modificacion	Vigente		TOTAL DE TRIMESTRE	EROGADO A LA FECHA			
		11								Obras Publicas Municipales					1,111,710.00	10,400.00	1,122,110.00	755,707.50	366,233.43	1,121,940.93	99.98%	169.07	0.02%
	00	11	00	001						Coordinación, Ejecución y Fiscalización de Obras					1,111,710.00	10,400.00	1,122,110.00	755,707.50	366,233.43	1,121,940.93	99.98%	169.07	0.02%
	00	11	00	001	2	1				REMUNERACIONES Y CONTRIBUCIONES					1,111,710.00	10,400.00	1,122,110.00	755,707.50	366,233.43	1,121,940.93	99.98%	169.07	0.02%
	00	11	00	001	2	1	1			REMUNERACIONES					975,000.00	14,000.00	989,000.00	670,567.50	318,338.43	988,905.93	99.99%	94.07	0.01%
	00	11	00	001	2	1	1	1		Remuneraciones					900,000.00	5,000.00	905,000.00	670,567.50	234,431.58	904,999.08	99.99%	0.92	0.01%
P	00	11	00	001	2	1	1	1	001	Sueldos fijos	2503	20	1955	100	900,000.00	5,000.00	905,000.00	670,567.50	234,431.58	904,999.08	100.00%	0.92	0.00%
	00	11	00	001	2	1	1	4		Sueldo anual no.13					75,000.00	9,000.00	84,000.00	0.00	83,906.85	83,906.85	99.99%	93.15	0.01%
P	00	11	00	001	2	1	1	4	001	Sueldo anual no.13	2503	20	1955	100	75,000.00	9,000.00	84,000.00	0.00	83,906.85	83,906.85	99.89%	93.15	0.11%
	00	11	00	001	2	1	5			CONTRIBUCIONES A LA SEGURIDAD SOCIAL					136,710.00	-3,600.00	133,110.00	85,140.00	47,895.00	133,035.00	99.94%	75.00	0.06%
	00	11	00	001	2	1	5	1		Contribuciones al seguro de salud					63,810.00	0.00	63,810.00	42,540.00	21,270.00	63,810.00	99.94%	0.00	0.06%
P	00	11	00	001	2	1	5	1	001	Contribuciones al seguro de salud	2503	20	1955	100	63,810.00	0.00	63,810.00	42,540.00	21,270.00	63,810.00	100.00%	0.00	0.00%
	00	11	00	001	2	1	5	2		Contribuciones al seguro de pensiones					63,900.00	0.00	63,900.00	42,600.00	21,300.00	63,900.00	99.94%	0.00	0.06%
P	00	11	00	001	2	1	5	2	001	Contribuciones al seguro de pensiones	2503	20	1955	100	63,900.00	0.00	63,900.00	42,600.00	21,300.00	63,900.00	100.00%	0.00	0.00%
	00	11	00	001	2	1	5	3		Contribuciones al seguro de riesgo laboral					9,000.00	-3,600.00	5,400.00	0.00	5,325.00	5,325.00	99.94%	75.00	0.06%
P	00	11	00	001	2	1	5	3	001	Contribuciones al seguro de riesgo laboral	2503	20	1955	100	9,000.00	-3,600.00	5,400.00	0.00	5,325.00	5,325.00	98.61%	75.00	1.39%
		12								Gestión y Administración de Servicios Sociales					103,759.60	-18,800.00	84,959.60	62,000.00	21,000.00	83,000.00	97.69%	1,959.60	2.31%

**AYUNTAMIENTO MUNICIPAL DE EL SEIBO**  
**EJECUCION TRIMESTRAL DE LOS GASTOS Y APLICACION FINANCIERAS POR DESTINO DE FONDOS Y ESTRUCTURA PROGRAMATICA**  
**CORRESPONDIENTE AL CUARTO TRIMESTRE (OCTUBRE - DICIEMBRE) 2024**

CODIGO

**7029**

Cuenta bancaria No.

1110001816

Nombre de la cuenta

Gastos de Personal

Destino	No Asig.	Estructura Prog			Clasificador Gasto					DENOMINADOR	FUNC.	FTE FIN	FTE ESP	ORG FINA	PRESUPUESTO			Acomulado Anterior	DEVENGADO		% EROG A. FECH	Balance Disponible	% Bal. Disp.
		Prog.	Pro	Act. Obra	TP	Obj	Cta	S. Ct.	Aux						Original	Modificacion	Vigente		TOTAL DE TRIMESTRE	EROGADO A LA FECHA			
	00	12	00	007						Servicios y Administración de Mercados					103,759.60	-18,800.00	84,959.60	62,000.00	21,000.00	83,000.00	97.69%	1,959.60	2.31%
	00	12	00	007	2	1				REMUNERACIONES Y CONTRIBUCIONES					103,759.60	-18,800.00	84,959.60	62,000.00	21,000.00	83,000.00	97.69%	1,959.60	2.31%
	00	12	00	007	2	1	1			REMUNERACIONES					91,000.00	-7,000.00	84,000.00	62,000.00	21,000.00	83,000.00	98.81%	1,000.00	1.19%
	00	12	00	007	2	1	1	1		Remuneraciones					84,000.00	0.00	84,000.00	62,000.00	21,000.00	83,000.00	98.81%	1,000.00	1.19%
P	00	12	00	007	2	1	1	1	001	Sueldos fijos	3202	20	1955	100	84,000.00	0.00	84,000.00	62,000.00	21,000.00	83,000.00	98.81%	1,000.00	1.19%
	00	12	00	007	2	1	1	4		Sueldo anual no.13					7,000.00	-7,000.00	0.00	0.00	0.00	0.00	98.81%	0.00	1.19%
P	00	12	00	007	2	1	1	4	001	Sueldo anual no.13	3202	20	1955	100	7,000.00	-7,000.00	0.00	0.00	0.00	0.00	#¡Núm!	0.00	#¡Núm!
	00	12	00	007	2	1	5			CONTRIBUCIONES A LA SEGURIDAD SOCIAL					12,759.60	-11,800.00	959.60	0.00	0.00	0.00	0.00%	959.60	100.00%
	00	12	00	007	2	1	5	1		Contribuciones al seguro de salud					5,955.60	-5,900.00	55.60	0.00	0.00	0.00	0.00%	55.60	100.00%
P	00	12	00	007	2	1	5	1	001	Contribuciones al seguro de salud	3202	20	1955	100	5,955.60	-5,900.00	55.60	0.00	0.00	0.00	0.00%	55.60	100.00%
	00	12	00	007	2	1	5	2		Contribuciones al seguro de pensiones					5,964.00	-5,900.00	64.00	0.00	0.00	0.00	0.00%	64.00	100.00%
P	00	12	00	007	2	1	5	2	001	Contribuciones al seguro de pensiones	3202	20	1955	100	5,964.00	-5,900.00	64.00	0.00	0.00	0.00	0.00%	64.00	100.00%
	00	12	00	007	2	1	5	3		Contribuciones al seguro de riesgo laboral					840.00	0.00	840.00	0.00	0.00	0.00	0.00%	840.00	100.00%
P	00	12	00	007	2	1	5	3	001	Contribuciones al seguro de riesgo laboral	3202	20	1955	100	840.00	0.00	840.00	0.00	0.00	0.00	0.00%	840.00	100.00%
		15								Fomento de la Cultura, Deporte y Recreación					815,254.00	-336,980.38	478,273.62	306,427.80	170,670.22	477,098.02	99.75%	1,175.60	0.25%
	00	15	00	001						Fomento de la Cultura y el Arte					400,215.60	-148,630.00	251,585.60	179,470.00	71,000.00	250,470.00	99.56%	1,115.60	0.44%

**AYUNTAMIENTO MUNICIPAL DE EL SEIBO**  
**EJECUCION TRIMESTRAL DE LOS GASTOS Y APLICACION FINANCIERAS POR DESTINO DE FONDOS Y ESTRUCTURA PROGRAMATICA**  
**CORRESPONDIENTE AL CUARTO TRIMESTRE (OCTUBRE - DICIEMBRE) 2024**

CODIGO

**7029**

Cuenta bancaria No.

1110001816

Nombre de la cuenta

Gastos de Personal

Destino	No Asig.	Estructura Prog			Clasificador Gasto					DENOMINADOR	FUNC.	FTE FIN	FTE ESP	ORG FINA	PRESUPUESTO			Acomulado Anterior	DEVENGADO		% EROGA. FECH	Balance Disponible	% Bal. Disp.
		Prog.	Pro	Act. Obra	TP	Obj	Cta	S. Ct.	Aux						Original	Modificacion	Vigente		TOTAL DE TRIMESTRE	EROGADO A LA FECHA			
	00	15	00	001	2	1				REMUNERACIONES Y CONTRIBUCIONES					400,215.60	-148,630.00	251,585.60	179,470.00	71,000.00	250,470.00	99.56%	1,115.60	0.44%
	00	15	00	001	2	1	1			REMUNERACIONES					351,000.00	-99,530.00	251,470.00	179,470.00	71,000.00	250,470.00	99.60%	1,000.00	0.40%
	00	15	00	001	2	1	1	1		Remuneraciones					60,000.00	-60,000.00	0.00	0.00	0.00	0.00	99.60%	0.00	0.40%
P	00	15	00	001	2	1	1	1	001	Sueldos fijos	4303	20	1955	100	60,000.00	-60,000.00	0.00	0.00	0.00	0.00	#¡Núm!	0.00	#¡Núm!
	00	15	00	001	2	1	1	2		Remuneraciones al personal con carácter transitorio					264,000.00	-24,530.00	239,470.00	179,470.00	60,000.00	239,470.00	99.60%	0.00	0.40%
P	00	15	00	001	2	1	1	2	004	Sueldos al personal por servicios especiales	4303	20	1955	100	264,000.00	-24,530.00	239,470.00	179,470.00	60,000.00	239,470.00	100.00%	0.00	0.00%
	00	15	00	001	2	1	1	4		Sueldo anual no.13					27,000.00	-15,000.00	12,000.00	0.00	11,000.00	11,000.00	99.60%	1,000.00	0.40%
P	00	15	00	001	2	1	1	4	001	Sueldo anual no.13	4303	20	1955	100	27,000.00	-15,000.00	12,000.00	0.00	11,000.00	11,000.00	91.67%	1,000.00	8.33%
	00	15	00	001	2	1	5			CONTRIBUCIONES A LA SEGURIDAD SOCIAL					49,215.60	-49,100.00	115.60	0.00	0.00	0.00	0.00%	115.60	100.00%
	00	15	00	001	2	1	5	1		Contribuciones al seguro de salud					22,971.60	-22,900.00	71.60	0.00	0.00	0.00	0.00%	71.60	100.00%
P	00	15	00	001	2	1	5	1	001	Contribuciones al seguro de salud	4303	20	1955	100	22,971.60	-22,900.00	71.60	0.00	0.00	0.00	0.00%	71.60	100.00%
	00	15	00	001	2	1	5	2		Contribuciones al seguro de pensiones					23,004.00	-23,000.00	4.00	0.00	0.00	0.00	0.00%	4.00	100.00%
P	00	15	00	001	2	1	5	2	001	Contribuciones al seguro de pensiones	4303	20	1955	100	23,004.00	-23,000.00	4.00	0.00	0.00	0.00	0.00%	4.00	100.00%
	00	15	00	001	2	1	5	3		Contribuciones al seguro de riesgo laboral					3,240.00	-3,200.00	40.00	0.00	0.00	0.00	0.00%	40.00	100.00%
P	00	15	00	001	2	1	5	3	001	Contribuciones al seguro de riesgo laboral	4303	20	1955	100	3,240.00	-3,200.00	40.00	0.00	0.00	0.00	0.00%	40.00	100.00%
	00	15	00	002						Desarrollo de Eventos Deportivos y Recreación					415,038.40	-188,350.38	226,688.02	126,957.80	99,670.22	226,628.02	99.97%	60.00	0.03%

**AYUNTAMIENTO MUNICIPAL DE EL SEIBO**  
**EJECUCION TRIMESTRAL DE LOS GASTOS Y APLICACION FINANCIERAS POR DESTINO DE FONDOS Y ESTRUCTURA PROGRAMATICA**  
**CORRESPONDIENTE AL CUARTO TRIMESTRE (OCTUBRE - DICIEMBRE) 2024**

CODIGO

**7029**

Cuenta bancaria No.

1110001816

Nombre de la cuenta

Gastos de Personal

Destino	No Asig.	Estructura Prog			Clasificador Gasto					DENOMINADOR	FUNC.	FTE FIN	FTE ESP	ORG FINA	PRESUPUESTO			Acomulado Anterior	DEVENGADO		% EROG A. FECH	Balance Disponible	% Bal. Disp.
		Prog.	Pro	Act. Obra	TP	Obj	Cta	S. Ct.	Aux						Original	Modificacion	Vigente		TOTAL DE TRIMESTRE	EROGADO A LA FECHA			
	00	15	00	002		2	1								415,038.40	-188,350.38	226,688.02	126,957.80	99,670.22	226,628.02	99.97%	60.00	0.03%
	00	15	00	002		2	1	1							364,000.00	-185,050.38	178,949.62	112,804.96	66,144.66	178,949.62	100.00%	0.00	0.00%
	00	15	00	002		2	1	1	1						336,000.00	-169,650.38	166,349.62	112,804.96	53,544.66	166,349.62	100.00%	0.00	0.00%
P	00	15	00	002		2	1	1	1	001					336,000.00	-169,650.38	166,349.62	112,804.96	53,544.66	166,349.62	100.00%	0.00	0.00%
	00	15	00	002		2	1	1	4						28,000.00	-15,400.00	12,600.00	0.00	12,600.00	12,600.00	100.00%	0.00	0.00%
P	00	15	00	002		2	1	1	4	001					28,000.00	-15,400.00	12,600.00	0.00	12,600.00	12,600.00	100.00%	0.00	0.00%
	00	15	00	002		2	1	5							51,038.40	-3,300.00	47,738.40	14,152.84	33,525.56	47,678.40	99.87%	60.00	0.13%
	00	15	00	002		2	1	5	1						23,822.40	0.00	23,822.40	7,145.98	16,676.42	23,822.40	99.87%	0.00	0.13%
P	00	15	00	002		2	1	5	1	001					23,822.40	0.00	23,822.40	7,145.98	16,676.42	23,822.40	100.00%	0.00	0.00%
	00	15	00	002		2	1	5	2						23,856.00	0.00	23,856.00	7,006.86	16,849.14	23,856.00	99.87%	0.00	0.13%
P	00	15	00	002		2	1	5	2	001					23,856.00	0.00	23,856.00	7,006.86	16,849.14	23,856.00	100.00%	0.00	0.00%
	00	15	00	002		2	1	5	3						3,360.00	-3,300.00	60.00	0.00	0.00	0.00	99.87%	60.00	0.13%
P	00	15	00	002		2	1	5	3	001					3,360.00	-3,300.00	60.00	0.00	0.00	0.00	0.00%	60.00	100.00%
		16													88,936.80	-10,200.00	78,736.80	53,500.00	24,000.00	77,500.00	98.43%	1,236.80	1.57%
	00	16	00	001											88,936.80	-10,200.00	78,736.80	53,500.00	24,000.00	77,500.00	98.43%	1,236.80	1.57%
	00	16	00	001		2	1								88,936.80	-10,200.00	78,736.80	53,500.00	24,000.00	77,500.00	98.43%	1,236.80	1.57%

**AYUNTAMIENTO MUNICIPAL DE EL SEIBO**  
**EJECUCION TRIMESTRAL DE LOS GASTOS Y APLICACION FINANCIERAS POR DESTINO DE FONDOS Y ESTRUCTURA PROGRAMATICA**  
**CORRESPONDIENTE AL CUARTO TRIMESTRE (OCTUBRE - DICIEMBRE) 2024**

CODIGO **7029**

Cuenta bancaria No. 1110001816 Nombre de la cuenta Gastos de Personal


Destino	No Asig.	Estructura Prog			Clasificador Gasto					DENOMINADOR	FUNC.	FTE FIN	FTE ESP	ORG FINA	PRESUPUESTO			DEVENGADO		% EROG A. FECH	Balance Disponible	% Bal. Disp.	
		Prog.	Pro	Act. Obra	TP	Obj	Cta	S. Ct.	Aux						Original	Modificacion	Vigente	Acomulado Anterior	TOTAL DE TRIMESTRE				EROGADO A LA FECHA
	00	16	00	001	2	1	1			REMUNERACIONES					78,000.00	0.00	78,000.00	53,500.00	24,000.00	77,500.00	99.36%	500.00	0.64%
	00	16	00	001	2	1	1	1		Remuneraciones					72,000.00	0.00	72,000.00	53,500.00	18,000.00	71,500.00	99.36%	500.00	0.64%
P	00	16	00	001	2	1	1	1	001	Sueldos fijos	4102	20	1955	100	72,000.00	0.00	72,000.00	53,500.00	18,000.00	71,500.00	99.31%	500.00	0.69%
	00	16	00	001	2	1	1	4		Sueldo anual no.13					6,000.00	0.00	6,000.00	0.00	6,000.00	6,000.00	99.36%	0.00	0.64%
P	00	16	00	001	2	1	1	4	001	Sueldo anual no.13	4102	20	1955	100	6,000.00	0.00	6,000.00	0.00	6,000.00	6,000.00	100.00%	0.00	0.00%
	00	16	00	001	2	1	5			CONTRIBUCIONES A LA SEGURIDAD SOCIAL					10,936.80	-10,200.00	736.80	0.00	0.00	0.00	0.00%	736.80	100.00%
	00	16	00	001	2	1	5	1		Contribuciones al seguro de salud					5,104.80	-5,100.00	4.80	0.00	0.00	0.00	0.00%	4.80	100.00%
P	00	16	00	001	2	1	5	1	001	Contribuciones al seguro de salud	4102	20	1955	100	5,104.80	-5,100.00	4.80	0.00	0.00	0.00	0.00%	4.80	100.00%
	00	16	00	001	2	1	5	2		Contribuciones al seguro de pensiones					5,112.00	-5,100.00	12.00	0.00	0.00	0.00	0.00%	12.00	100.00%
P	00	16	00	001	2	1	5	2	001	Contribuciones al seguro de pensiones	4102	20	1955	100	5,112.00	-5,100.00	12.00	0.00	0.00	0.00	0.00%	12.00	100.00%
	00	16	00	001	2	1	5	3		Contribuciones al seguro de riesgo laboral					720.00	0.00	720.00	0.00	0.00	0.00	0.00%	720.00	100.00%
P	00	16	00	001	2	1	5	3	001	Contribuciones al seguro de riesgo laboral	4102	20	1955	100	720.00	0.00	720.00	0.00	0.00	0.00	0.00%	720.00	100.00%
		96								Deuda Pública Y Otras Operaciones Financieras					0.00	50,000.00	50,000.00	50,000.00	0.00	50,000.00	100.00%	0.00	0.00%
	00	96	00	001						Amortización de Prestamo y Pago Intereses					0.00	50,000.00	50,000.00	50,000.00	0.00	50,000.00	100.00%	0.00	0.00%
	00	96	00	001	4	2				APLICACIONES FINANCIERAS					0.00	50,000.00	50,000.00	50,000.00	0.00	50,000.00	100.00%	0.00	0.00%
	00	96	00	001	4	2	1			DISMINUCION DE PASIVOS					0.00	50,000.00	50,000.00	50,000.00	0.00	50,000.00	100.00%	0.00	0.00%


**AYUNTAMIENTO MUNICIPAL DE EL SEIBO**  
**EJECUCION TRIMESTRAL DE LOS GASTOS Y APLICACION FINANCIERAS POR DESTINO DE FONDOS Y ESTRUCTURA PROGRAMATICA**  
**CORRESPONDIENTE AL CUARTO TRIMESTRE (OCTUBRE - DICIEMBRE) 2024**

CODIGO 7029 Cuenta bancaria No. 1110001816 Nombre de la cuenta Gastos de Personal

Destino	No Asig.	Estructura Prog			Clasificador Gasto					DENOMINADOR	FUNC.	FTE FIN	FTE ESP	ORG FINA	PRESUPUESTO			DEVENGADO		% EROG A FECH	Balance Disponible	% Bal. Disp.		
		Prog.	Pro	Act. Obra	TP	Obj	Cta	S. Ct.	Aux						Original	Modificacion	Vigente	Acomulado Anterior	TOTAL DE TRIMESTRE				EROGADO A LA FECHA	
	00	96	00	001		4	2	1	1						0.00	50,000.00	50,000.00	50,000.00	0.00	50,000.00	100.00%	0.00	0.00%	
P	00	96	00	001		4	2	1	1	001		0	30	9998	121	0.00	50,000.00	50,000.00	50,000.00	0.00	50,000.00	100.00%	0.00	0.00%
<b>TOTAL DE CUENTA RD\$</b>															<b>30,489,526.12</b>	<b>1,171,706.60</b>	<b>31,661,232.72</b>	<b>21,049,250.66</b>	<b>10,539,122.02</b>	<b>31,588,372.68</b>	<b>99.77%</b>	<b>72,860.04</b>	<b>0.23%</b>	

  
Preparado por

  
Revisado por

  
Aprobado por



**AYUNTAMIENTO MUNICIPAL DE EL SEIBO**  
**EJECUCION TRIMESTRAL DE LOS GASTOS Y APLICACION FINANCIERAS POR DESTINO DE FONDOS Y ESTRUCTURA PROGRAMATICA**  
**CORRESPONDIENTE AL CUARTO TRIMESTRE (OCTUBRE - DICIEMBRE) 2024**

CODIGO

**7029**

Cuenta bancaria No.

1104000030

Nombre de la cuenta

Servicios Municipales

Destino	No Asig.	Estructura Prog			Clasificador Gasto					DENOMINADOR	FUNC.	FTE FIN	FTE ESP	ORG FINA	PRESUPUESTO			DEVENGADO			% EROG A. FECH	Balance Disponible	% Bal. Disp.
		Prog.	Pro	Act. Obra	TP	Obj	Cta	S. Ct.	Aux						Original	Modificacion	Vigente	Acomulado Anterior	TOTAL DE TRIMESTRE	EROGADO A LA FECHA			
		1													5,525,375.29	21,281,136.88	26,806,512.17	3,760,142.33	12,124,546.40	15,884,688.73	59.26%	10,921,823.44	40.74%
	00	1	00	001											50,000.00	0.00	50,000.00	20,984.10	19,777.40	40,761.50	81.52%	9,238.50	18.48%
	00	1	00	001	2	3									50,000.00	0.00	50,000.00	20,984.10	19,777.40	40,761.50	81.52%	9,238.50	18.48%
	00	1	00	001	2	3	9								50,000.00	0.00	50,000.00	20,984.10	19,777.40	40,761.50	81.52%	9,238.50	18.48%
	00	1	00	001	2	3	9	2							50,000.00	0.00	50,000.00	20,984.10	19,777.40	40,761.50	81.52%	9,238.50	18.48%
S	00	1	00	001	2	3	9	2	001		1101	20	1955	100	50,000.00	0.00	50,000.00	20,984.10	19,777.40	40,761.50	81.52%	9,238.50	18.48%
	00	1	00	003											4,632,554.29	21,442,365.73	26,074,920.02	3,435,599.06	11,757,429.42	15,193,028.48	58.27%	10,881,891.54	41.73%
	00	1	00	003	2	1									217,554.29	83,544.00	301,098.29	276,318.87	24,098.29	300,417.16	99.77%	681.13	0.23%
	00	1	00	003	2	1	1								217,554.29	83,544.00	301,098.29	276,318.87	24,098.29	300,417.16	99.77%	681.13	0.23%
	00	1	00	003	2	1	1	2							40,554.29	-16,456.00	24,098.29	0.00	24,098.29	24,098.29	99.77%	0.00	0.23%
S	00	1	00	003	2	1	1	2	006		1101	20	1955	100	40,554.29	-16,456.00	24,098.29	0.00	24,098.29	24,098.29	100.00%	0.00	0.00%
	00	1	00	003	2	1	1	5							177,000.00	100,000.00	277,000.00	276,318.87	0.00	276,318.87	99.77%	681.13	0.23%
S	00	1	00	003	2	1	1	5	003		1101	30	9996	102	0.00	100,000.00	100,000.00	99,318.87	0.00	99,318.87	99.32%	681.13	0.68%
S	00	1	00	003	2	1	1	5	003		1101	20	1955	100	177,000.00	0.00	177,000.00	177,000.00	0.00	177,000.00	100.00%	0.00	0.00%
	00	1	00	003	2	2									4,215,000.00	21,408,021.23	25,623,021.23	3,008,479.69	11,733,331.13	14,741,810.82	57.53%	10,881,210.41	42.47%
	00	1	00	003	2	2	1								282,000.00	-60,000.00	222,000.00	96,430.50	122,322.00	218,752.50	98.54%	3,247.50	1.46%



**AYUNTAMIENTO MUNICIPAL DE EL SEIBO**  
**EJECUCION TRIMESTRAL DE LOS GASTOS Y APLICACION FINANCIERAS POR DESTINO DE FONDOS Y ESTRUCTURA PROGRAMATICA**  
**CORRESPONDIENTE AL CUARTO TRIMESTRE (OCTUBRE - DICIEMBRE) 2024**

CODIGO

**7029**

Cuenta bancaria No.

1104000030

Nombre de la cuenta

Servicios Municipales

Destino	No Asig.	Estructura Prog			Clasificador Gasto					DENOMINADOR	FUNC.	FTE FIN	FTE ESP	ORG FINA	PRESUPUESTO			Acomulado Anterior	DEVENGADO		% EROG A. FECH	Balance Disponible	% Bal. Disp.
		Prog.	Pro	Act. Obra	TP	Obj	Cta	S. Ct.	Aux						Original	Modificacion	Vigente		TOTAL DE TRIMESTRE	EROGADO A LA FECHA			
	00	1	00	003	2	2	1	3		<b>Teléfono local</b>					162,000.00	-60,000.00	102,000.00	46,597.50	52,155.00	98,752.50	98.54%	3,247.50	1.46%
S	00	1	00	003	2	2	1	3	001	Teléfono local	1101	20	1955	100	162,000.00	-60,000.00	102,000.00	46,597.50	52,155.00	98,752.50	96.82%	3,247.50	3.18%
	00	1	00	003	2	2	1	5		<b>Servicio de internet y televisión por cable</b>					120,000.00	0.00	120,000.00	49,833.00	70,167.00	120,000.00	98.54%	0.00	1.46%
S	00	1	00	003	2	2	1	5	001	Servicio de internet y televisión por cable	1101	20	1955	100	120,000.00	0.00	120,000.00	49,833.00	70,167.00	120,000.00	100.00%	0.00	0.00%
	00	1	00	003	2	2	2			<b>PUBLICIDAD IMPRESIÓN Y ENCUADERNACION</b>					1,743,000.00	0.00	1,743,000.00	1,268,566.21	470,571.15	1,739,137.36	99.78%	3,862.64	0.22%
	00	1	00	003	2	2	2	1		<b>Publicidad y propaganda</b>					1,668,000.00	0.00	1,668,000.00	1,206,126.11	458,011.25	1,664,137.36	99.78%	3,862.64	0.22%
S	00	1	00	003	2	2	2	1	001	Publicidad y propaganda	1101	20	1955	100	1,668,000.00	0.00	1,668,000.00	1,206,126.11	458,011.25	1,664,137.36	99.77%	3,862.64	0.23%
	00	1	00	003	2	2	2	2		<b>Impresión y encuadernación</b>					75,000.00	0.00	75,000.00	62,440.10	12,559.90	75,000.00	99.78%	0.00	0.22%
S	00	1	00	003	2	2	2	2	001	Impresión y encuadernación	1101	20	1955	100	75,000.00	0.00	75,000.00	62,440.10	12,559.90	75,000.00	100.00%	0.00	0.00%
	00	1	00	003	2	2	7			<b>SERVICIOS DE CONSERVACION,</b>					110,000.00	-9,360.85	100,639.15	97,204.17	0.00	97,204.17	96.59%	3,434.98	3.41%
	00	1	00	003	2	2	7	1		<b>Contratación de obras menores</b>					110,000.00	-9,360.85	100,639.15	97,204.17	0.00	97,204.17	96.59%	3,434.98	3.41%
S	00	1	00	003	2	2	7	1	007	Servicios de pintura y derivados con fines de higiene y embellecimiento	1101	20	1955	100	35,000.00	-9,360.85	25,639.15	25,639.15	0.00	25,639.15	100.00%	0.00	0.00%
S	00	1	00	003	2	2	7	1	002	Servicios especiales de mantenimiento y reparación	1101	20	1955	100	75,000.00	0.00	75,000.00	71,565.02	0.00	71,565.02	95.42%	3,434.98	4.58%
	00	1	00	003	2	2	8			<b>OTROS SERVICIOS NO INCLUIDOS EN CONCEPTOS</b>					2,080,000.00	21,477,382.08	23,557,382.08	1,546,278.81	11,140,437.98	12,686,716.79	53.85%	10,870,665.29	46.15%
	00	1	00	003	2	2	8	1		<b>Gastos judiciales</b>					30,000.00	0.00	30,000.00	15,000.00	13,500.00	28,500.00	53.85%	1,500.00	46.15%
S	00	1	00	003	2	2	8	1	001	Gastos judiciales	1101	20	1955	100	30,000.00	0.00	30,000.00	15,000.00	13,500.00	28,500.00	95.00%	1,500.00	5.00%

**AYUNTAMIENTO MUNICIPAL DE EL SEIBO**  
**EJECUCION TRIMESTRAL DE LOS GASTOS Y APLICACION FINANCIERAS POR DESTINO DE FONDOS Y ESTRUCTURA PROGRAMATICA**  
**CORRESPONDIENTE AL CUARTO TRIMESTRE (OCTUBRE - DICIEMBRE) 2024**

CODIGO

**7029**

Cuenta bancaria No.

1104000030

Nombre de la cuenta

\_\_\_\_\_  
Servicios Municipales

Destino	No Asig.	Estructura Prog			Clasificador Gasto					DENOMINADOR	FUNC.	FTE FIN	FTE ESP	ORG FINA	PRESUPUESTO			DEVENGADO		% EROG A FECH	Balance Disponible	% Bal. Disp.	
		Prog.	Pro	Act. Obra	TP	Obj	Cta	S. Ct.	Aux						Original	Modificacion	Vigente	Acomulado Anterior	TOTAL DE TRIMESTRE				EROGADO A LA FECHA
	00	1	00	003	2	2	8	4		<b>Servicios funerarios y gastos conexos</b>					950,000.00	969,562.71	1,919,562.71	593,500.01	1,315,202.00	1,908,702.01	53.85%	10,860.70	46.15%
S	00	1	00	003	2	2	8	4	001	Servicios funerarios y gastos conexos	1101	20	1955	100	950,000.00	146,047.71	1,096,047.71	593,500.01	502,497.70	1,095,997.71	100.00%	50.00	0.00%
S	00	1	00	003	2	2	8	4	001	Servicios funerarios y gastos conexos	1101	30	9996	102	0.00	823,515.00	823,515.00	0.00	812,704.30	812,704.30	98.69%	10,810.70	1.31%
	00	1	00	003	2	2	8	6		<b>Organización de eventos y festividades</b>					200,000.00	520,019.37	720,019.37	76,252.29	643,335.98	719,588.27	53.85%	431.10	46.15%
S	00	1	00	003	2	2	8	6	001	Eventos generales	1101	30	9996	102	0.00	578,267.08	578,267.08	0.00	578,267.08	578,267.08	100.00%	0.00	0.00%
S	00	1	00	003	2	2	8	6	001	Eventos generales	1101	20	1955	100	200,000.00	-58,247.71	141,752.29	76,252.29	65,068.90	141,321.19	99.70%	431.10	0.30%
	00	1	00	003	2	2	8	7		<b>Servicios Técnicos y Profesionales</b>					900,000.00	19,987,800.00	20,887,800.00	861,526.51	9,168,400.00	10,029,926.51	53.85%	10,857,873.49	46.15%
S	00	1	00	003	2	2	8	7	006	Otros servicios técnicos profesionales	1101	20	1955	100	900,000.00	63,000.00	963,000.00	861,526.51	101,000.00	962,526.51	99.95%	473.49	0.05%
S	00	1	00	003	2	2	8	7	006	Otros servicios técnicos profesionales	1101	10	9992	100	0.00	19,924,800.00	19,924,800.00	0.00	9,067,400.00	9,067,400.00	45.51%	10,857,400.00	54.49%
	00	1	00	003	2	3				<b>MATERIAL Y SUMINISTRO</b>					200,000.00	-49,199.50	150,800.50	150,800.50	0.00	150,800.50	100.00%	0.00	0.00%
	00	1	00	003	2	3	1			<b>ALIMENTOS Y PRODUCTOS AGROFORESTALES</b>					150,000.00	-15,835.48	134,164.52	134,164.52	0.00	134,164.52	100.00%	0.00	0.00%
	00	1	00	003	2	3	1	1		<b>Alimentos y bebidas para personas</b>					150,000.00	-15,835.48	134,164.52	134,164.52	0.00	134,164.52	100.00%	0.00	0.00%
S	00	1	00	003	2	3	1	1	001	Alimentos y bebidas para personas	1101	20	1955	100	150,000.00	-15,835.48	134,164.52	134,164.52	0.00	134,164.52	100.00%	0.00	0.00%
	00	1	00	003	2	3	3			<b>PRODUCTOS DE PAPEL, CARTON E IMPRESOS</b>					50,000.00	-33,364.02	16,635.98	16,635.98	0.00	16,635.98	100.00%	0.00	0.00%
	00	1	00	003	2	3	3	1		<b>Papel de escritorio</b>					50,000.00	-33,364.02	16,635.98	16,635.98	0.00	16,635.98	100.00%	0.00	0.00%
S	00	1	00	003	2	3	3	1	001	Papel de escritorio	1101	20	1955	100	50,000.00	-33,364.02	16,635.98	16,635.98	0.00	16,635.98	100.00%	0.00	0.00%

**AYUNTAMIENTO MUNICIPAL DE EL SEIBO**  
**EJECUCION TRIMESTRAL DE LOS GASTOS Y APLICACION FINANCIERAS POR DESTINO DE FONDOS Y ESTRUCTURA PROGRAMATICA**  
**CORRESPONDIENTE AL CUARTO TRIMESTRE (OCTUBRE - DICIEMBRE) 2024**

CODIGO

**7029**

Cuenta bancaria No.

1104000030

Nombre de la cuenta

Servicios Municipales

Destino	No Asig.	Estructura Prog			Clasificador Gasto					DENOMINADOR	FUNC.	FTE FIN	FTE ESP	ORG FINA	PRESUPUESTO			Acomulado Anterior	DEVENGADO		% EROG A. FECH	Balance Disponible	% Bal. Disp.
		Prog.	Pro	Act. Obra	TP	Obj	Cta	S. Ct.	Aux						Original	Modificacion	Vigente		TOTAL DE TRIMESTRE	EROGADO A LA FECHA			
	00	1	00	004						Servicios Administrativo y Financieros					842,821.00	-161,228.85	681,592.15	303,559.17	347,339.58	650,898.75	95.50%	30,693.40	4.50%
	00	1	00	004	2	2				CONTRATACIÓN DE SERVICIOS					742,821.00	-154,128.85	588,692.15	272,640.50	307,339.58	579,980.08	98.52%	8,712.07	1.48%
	00	1	00	004	2	2	2			PUBLICIDAD IMPRESIÓN Y ENCUADERNACION					75,000.00	-25,509.77	49,490.23	49,490.23	0.00	49,490.23	100.00%	0.00	0.00%
	00	1	00	004	2	2	2	2		Impresión y encuadernación					75,000.00	-25,509.77	49,490.23	49,490.23	0.00	49,490.23	100.00%	0.00	0.00%
S	00	1	00	004	2	2	2	2	001	Impresión y encuadernación	1102	20	1955	100	75,000.00	-25,509.77	49,490.23	49,490.23	0.00	49,490.23	100.00%	0.00	0.00%
	00	1	00	004	2	2	8			OTROS SERVICIOS NO INCLUIDOS EN CONCEPTOS					667,821.00	-128,619.08	539,201.92	223,150.27	307,339.58	530,489.85	98.38%	8,712.07	1.62%
	00	1	00	004	2	2	8	2		Comisiones y gastos bancarios					67,821.00	6,000.00	73,821.00	40,050.27	33,742.58	73,792.85	98.38%	28.15	1.62%
S	00	1	00	004	2	2	8	2	001	Comisiones y gastos bancarios	1102	20	1955	100	67,821.00	6,000.00	73,821.00	40,050.27	33,742.58	73,792.85	99.96%	28.15	0.04%
	00	1	00	004	2	2	8	7		Servicios Técnicos y Profesionales					600,000.00	-134,619.08	465,380.92	183,100.00	273,597.00	456,697.00	98.38%	8,683.92	1.62%
S	00	1	00	004	2	2	8	7	006	Otros servicios técnicos profesionales	1102	20	1955	100	600,000.00	-392,400.00	207,600.00	183,100.00	23,457.41	206,557.41	99.50%	1,042.55	0.50%
S	00	1	00	004	2	2	8	7	006	Otros servicios técnicos profesionales	1102	30	9996	102	0.00	123,860.92	123,860.92	0.00	118,000.00	118,000.00	95.27%	5,860.92	4.73%
S	00	1	00	004	2	2	8	7	006	Otros servicios técnicos profesionales	1102	30	9995	102	0.00	133,920.00	133,920.00	0.00	132,139.59	132,139.59	98.67%	1,780.41	1.33%
	00	1	00	004	2	3				MATERIAL Y SUMINISTRO					100,000.00	-7,100.00	92,900.00	30,918.67	40,000.00	70,918.67	76.34%	21,981.33	23.66%
	00	1	00	004	2	3	9			PRODUCTOS Y UTILES VARIOS					100,000.00	-7,100.00	92,900.00	30,918.67	40,000.00	70,918.67	76.34%	21,981.33	23.66%
	00	1	00	004	2	3	9	2		Utiles de escritorio, oficina informática y de enseñanza					100,000.00	-7,100.00	92,900.00	30,918.67	40,000.00	70,918.67	76.34%	21,981.33	23.66%
S	00	1	00	004	2	3	9	2	001	Utiles de escritorio, oficina informática y de enseñanza	1102	20	1955	100	100,000.00	-7,100.00	92,900.00	30,918.67	40,000.00	70,918.67	76.34%	21,981.33	23.66%

**AYUNTAMIENTO MUNICIPAL DE EL SEIBO**  
**EJECUCION TRIMESTRAL DE LOS GASTOS Y APLICACION FINANCIERAS POR DESTINO DE FONDOS Y ESTRUCTURA PROGRAMATICA**  
**CORRESPONDIENTE AL CUARTO TRIMESTRE (OCTUBRE - DICIEMBRE) 2024**

CODIGO

**7029**

Cuenta bancaria No.

1104000030

Nombre de la cuenta

Servicios Municipales

Destino	No Asig.	Estructura Prog			Clasificador Gasto					DENOMINADOR	FUNC.	FTE FIN	FTE ESP	ORG FINA	PRESUPUESTO			Acomulado Anterior	DEVENGADO		% EROG A FECH	Balance Disponible	% Bal. Disp.
		Prog.	Pro	Act. Obra	TP	Obj	Cta	S. Ct.	Aux						Original	Modificacion	Vigente		TOTAL DE TRIMESTRE	EROGADO A LA FECHA			
		12													30,793,220.11	942,648.69	31,735,868.80	21,957,085.54	9,318,761.62	31,275,847.16	98.55%	460,021.64	1.45%
	00	12	00	002											4,771,674.50	37,824.78	4,809,499.28	3,280,630.09	1,523,393.73	4,804,023.82	99.89%	5,475.46	0.11%
	00	12	00	002	2	1									4,771,674.50	37,824.78	4,809,499.28	3,280,630.09	1,523,393.73	4,804,023.82	99.89%	5,475.46	0.11%
	00	12	00	002	2	1	1								4,569,695.00	60,124.78	4,629,819.78	3,172,541.63	1,453,318.73	4,625,860.36	99.91%	3,959.42	0.09%
	00	12	00	002	2	1	1	2							4,218,180.00	190,124.78	4,408,304.78	3,172,541.63	1,235,061.05	4,407,602.68	99.91%	702.10	0.09%
S	00	12	00	002	2	1	1	2	008		3299	20	1955	100	1,962,180.00	-81,347.47	1,880,832.53	1,366,217.13	513,927.48	1,880,144.61	99.96%	687.92	0.04%
S	00	12	00	002	2	1	1	2	004		3299	20	1955	100	2,256,000.00	271,472.25	2,527,472.25	1,806,324.50	721,133.57	2,527,458.07	100.00%	14.18	0.00%
	00	12	00	002	2	1	1	4							351,515.00	-130,000.00	221,515.00	0.00	218,257.68	218,257.68	99.91%	3,257.32	0.09%
S	00	12	00	002	2	1	1	4	001		3299	20	1955	100	351,515.00	-130,000.00	221,515.00	0.00	218,257.68	218,257.68	98.53%	3,257.32	1.47%
	00	12	00	002	2	1	5								201,979.50	-22,300.00	179,679.50	108,088.46	70,075.00	178,163.46	99.16%	1,516.04	0.84%
	00	12	00	002	2	1	5	1							89,118.56	0.00	89,118.56	54,009.38	35,070.63	89,080.01	99.16%	38.55	0.84%
S	00	12	00	002	2	1	5	1	001		3299	20	1955	100	89,118.56	0.00	89,118.56	54,009.38	35,070.63	89,080.01	99.96%	38.55	0.04%
	00	12	00	002	2	1	5	2							89,314.78	0.00	89,314.78	54,079.08	35,004.37	89,083.45	99.16%	231.33	0.84%
S	00	12	00	002	2	1	5	2	001		3299	20	1955	100	89,314.78	0.00	89,314.78	54,079.08	35,004.37	89,083.45	99.74%	231.33	0.26%
	00	12	00	002	2	1	5	3							23,546.16	-22,300.00	1,246.16	0.00	0.00	0.00	99.16%	1,246.16	0.84%
S	00	12	00	002	2	1	5	3	001		3299	20	1955	100	23,546.16	-22,300.00	1,246.16	0.00	0.00	0.00	0.00%	1,246.16	100.00%

**AYUNTAMIENTO MUNICIPAL DE EL SEIBO**  
**EJECUCION TRIMESTRAL DE LOS GASTOS Y APLICACION FINANCIERAS POR DESTINO DE FONDOS Y ESTRUCTURA PROGRAMATICA**  
**CORRESPONDIENTE AL CUARTO TRIMESTRE (OCTUBRE - DICIEMBRE) 2024**

CODIGO

**7029**

Cuenta bancaria No.

1104000030

Nombre de la cuenta

Servicios Municipales

Destino	No Asig.	Estructura Prog			Clasificador Gasto					DENOMINADOR	FUNC.	FTE FIN	FTE ESP	ORG FINA	PRESUPUESTO			Acomulado Anterior	DEVENGADO		% EROG A. FECH	Balance Disponible	% Bal. Disp.
		Prog.	Pro	Act. Obra	TP	Obj	Cta	S. Ct.	Aux						Original	Modificacion	Vigente		TOTAL DE TRIMESTRE	EROGADO A LA FECHA			
	00	12	00	003											20,562,924.13	2,276,593.35	22,839,517.48	15,684,655.35	6,969,666.90	22,654,322.25	99.19%	185,195.23	0.81%
	00	12	00	003	2	1									20,337,924.13	2,226,593.35	22,564,517.48	15,413,199.17	6,969,666.90	22,382,866.07	99.19%	181,651.41	0.81%
	00	12	00	003	2	1	1								19,049,333.33	2,350,593.35	21,399,926.68	14,538,477.97	6,687,751.30	21,226,229.27	99.19%	173,697.41	0.81%
	00	12	00	003	2	1	1	2							17,584,000.00	2,696,593.35	20,280,593.35	14,538,477.97	5,569,067.74	20,107,545.71	99.19%	173,047.64	0.81%
S	00	12	00	003	2	1	1	2	008		3202	20	1955	100	10,221,231.00	-137,658.94	10,083,572.06	7,947,419.26	2,052,560.99	9,999,980.25	99.17%	83,591.81	0.83%
S	00	12	00	003	2	1	1	2	004		3202	20	1955	100	5,666,500.00	2,834,252.29	8,500,752.29	5,665,548.09	2,834,227.96	8,499,776.05	99.99%	976.24	0.01%
S	00	12	00	003	2	1	1	2	008		3202	30	9995	102	72,850.00	0.00	72,850.00	0.00	0.00	0.00	0.00%	72,850.00	100.00%
S	00	12	00	003	2	1	1	2	004		3202	30	9998	102	945,500.00	0.00	945,500.00	925,510.62	15,950.30	941,460.92	99.57%	4,039.08	0.43%
S	00	12	00	003	2	1	1	2	008		3202	30	9996	102	677,919.00	0.00	677,919.00	0.00	666,328.49	666,328.49	98.29%	11,590.51	1.71%
	00	12	00	003	2	1	1	4							1,465,333.33	-346,000.00	1,119,333.33	0.00	1,118,683.56	1,118,683.56	99.19%	649.77	0.81%
S	00	12	00	003	2	1	1	4	001		3202	20	1955	100	1,465,333.33	-346,000.00	1,119,333.33	0.00	1,118,683.56	1,118,683.56	99.94%	649.77	0.06%
	00	12	00	003	2	1	5								1,288,590.80	-124,000.00	1,164,590.80	874,721.20	281,915.60	1,156,636.80	99.32%	7,954.00	0.68%
	00	12	00	003	2	1	5	1							577,914.80	0.00	577,914.80	436,960.38	140,954.42	577,914.80	99.32%	0.00	0.68%
S	00	12	00	003	2	1	5	1	001		3202	20	1955	100	577,914.80	0.00	577,914.80	436,960.38	140,954.42	577,914.80	100.00%	0.00	0.00%
	00	12	00	003	2	1	5	2							579,012.00	0.00	579,012.00	437,760.82	140,961.18	578,722.00	99.32%	290.00	0.68%
S	00	12	00	003	2	1	5	2	001		3202	20	1955	100	579,012.00	0.00	579,012.00	437,760.82	140,961.18	578,722.00	99.95%	290.00	0.05%

**AYUNTAMIENTO MUNICIPAL DE EL SEIBO**  
**EJECUCION TRIMESTRAL DE LOS GASTOS Y APLICACION FINANCIERAS POR DESTINO DE FONDOS Y ESTRUCTURA PROGRAMATICA**  
**CORRESPONDIENTE AL CUARTO TRIMESTRE (OCTUBRE - DICIEMBRE) 2024**

CODIGO

**7029**

Cuenta bancaria No.

1104000030

Nombre de la cuenta

Servicios Municipales

Destino	No Asig.	Estructura Prog			Clasificador Gasto					DENOMINADOR	FUNC.	FTE FIN	FTE ESP	ORG FINA	PRESUPUESTO			Acomulado Anterior	DEVENGADO		% EROG A. FECH	Balance Disponible	% Bal. Disp.
		Prog.	Pro	Act. Obra	TP	Obj	Cta	S. Ct.	Aux						Original	Modificacion	Vigente		TOTAL DE TRIMESTRE	EROGADO A LA FECHA			
	00	12	00	003	2	1	5	3							131,664.00	-124,000.00	7,664.00	0.00	0.00	0.00	99.32%	7,664.00	0.68%
S	00	12	00	003	2	1	5	3	001	Contribuciones al seguro de riesgo laboral	3202	20	1955	100	131,664.00	-124,000.00	7,664.00	0.00	0.00	0.00	0.00%	7,664.00	100.00%
	00	12	00	003	2	3				MATERIAL Y SUMINISTRO					225,000.00	50,000.00	275,000.00	271,456.18	0.00	271,456.18	98.71%	3,543.82	1.29%
	00	12	00	003	2	3	2			TEXTILES Y VESTUARIOS					50,000.00	50,000.00	100,000.00	100,000.00	0.00	100,000.00	100.00%	0.00	0.00%
	00	12	00	003	2	3	2	1		Hilados y telas					25,000.00	50,000.00	75,000.00	75,000.00	0.00	75,000.00	100.00%	0.00	0.00%
S	00	12	00	003	2	3	2	1	001	Hilados y telas	3202	20	1955	100	25,000.00	0.00	25,000.00	25,000.00	0.00	25,000.00	100.00%	0.00	0.00%
S	00	12	00	003	2	3	2	1	001	Hilados y telas	3202	30	9996	102	0.00	50,000.00	50,000.00	50,000.00	0.00	50,000.00	100.00%	0.00	0.00%
	00	12	00	003	2	3	2	4		Calzados					25,000.00	0.00	25,000.00	25,000.00	0.00	25,000.00	100.00%	0.00	0.00%
S	00	12	00	003	2	3	2	4	001	Calzados	3202	20	1955	100	25,000.00	0.00	25,000.00	25,000.00	0.00	25,000.00	100.00%	0.00	0.00%
	00	12	00	003	2	3	9			PRODUCTOS Y UTILES VARIOS					175,000.00	0.00	175,000.00	171,456.18	0.00	171,456.18	97.97%	3,543.82	2.03%
	00	12	00	003	2	3	9	1		Material para limpieza					175,000.00	0.00	175,000.00	171,456.18	0.00	171,456.18	97.97%	3,543.82	2.03%
S	00	12	00	003	2	3	9	1	001	Material para limpieza	3202	20	1955	100	175,000.00	0.00	175,000.00	171,456.18	0.00	171,456.18	97.97%	3,543.82	2.03%
	00	12	00	004						Supervision y Administración de Cementerios					714,638.00	-24,935.50	689,702.50	414,735.50	246,623.50	661,359.00	95.89%	28,343.50	4.11%
	00	12	00	004	2	1				REMUNERACIONES Y CONTRIBUCIONES					714,638.00	-24,935.50	689,702.50	414,735.50	246,623.50	661,359.00	95.89%	28,343.50	4.11%
	00	12	00	004	2	1	1			REMUNERACIONES					650,000.00	-24,935.50	625,064.50	409,769.00	195,204.50	604,973.50	96.79%	20,091.00	3.21%
	00	12	00	004	2	1	1	2		Remuneraciones al personal con carácter transitorio					600,000.00	-24,935.50	575,064.50	409,769.00	160,704.50	570,473.50	96.79%	4,591.00	3.21%

**AYUNTAMIENTO MUNICIPAL DE EL SEIBO**  
**EJECUCION TRIMESTRAL DE LOS GASTOS Y APLICACION FINANCIERAS POR DESTINO DE FONDOS Y ESTRUCTURA PROGRAMATICA**  
**CORRESPONDIENTE AL CUARTO TRIMESTRE (OCTUBRE - DICIEMBRE) 2024**

CODIGO

**7029**

Cuenta bancaria No.

1104000030

Nombre de la cuenta

Servicios Municipales

Destino	No Asig.	Estructura Prog			Clasificador Gasto					DENOMINADOR	FUNC.	FTE FIN	FTE ESP	ORG FINA	PRESUPUESTO			Acomulado Anterior	DEVENGADO		% EROG A. FECH	Balance Disponible	% Bal. Disp.
		Prog.	Pro	Act. Obra	TP	Obj	Cta	S. Ct.	Aux						Original	Modificacion	Vigente		TOTAL DE TRIMESTRE	EROGADO A LA FECHA			
S	00	12	00	004	2	1	1	2	004	Sueldos al personal por servicios especiales	3101	20	1955	100	180,000.00	-17,140.00	162,860.00	124,360.00	34,500.00	158,860.00	97.54%	4,000.00	2.46%
S	00	12	00	004	2	1	1	2	008	Personal con carácter Transitorio	3101	20	1955	100	420,000.00	-7,795.50	412,204.50	285,409.00	126,204.50	411,613.50	99.86%	591.00	0.14%
	<b>00</b>	<b>12</b>	<b>00</b>	<b>004</b>	<b>2</b>	<b>1</b>	<b>1</b>	<b>4</b>		<b>Sueldo anual no.13</b>				<b>50,000.00</b>	<b>0.00</b>	<b>50,000.00</b>	<b>0.00</b>	<b>34,500.00</b>	<b>34,500.00</b>	<b>96.79%</b>	<b>15,500.00</b>	<b>3.21%</b>	
S	00	12	00	004	2	1	1	4	001	Sueldo anual no.13	3101	20	1955	100	50,000.00	0.00	50,000.00	0.00	34,500.00	34,500.00	69.00%	15,500.00	31.00%
	<b>00</b>	<b>12</b>	<b>00</b>	<b>004</b>	<b>2</b>	<b>1</b>	<b>5</b>			<b>CONTRIBUCIONES A LA SEGURIDAD SOCIAL</b>				<b>64,638.00</b>	<b>0.00</b>	<b>64,638.00</b>	<b>4,966.50</b>	<b>51,419.00</b>	<b>56,385.50</b>	<b>87.23%</b>	<b>8,252.50</b>	<b>12.77%</b>	
	<b>00</b>	<b>12</b>	<b>00</b>	<b>004</b>	<b>2</b>	<b>1</b>	<b>5</b>	<b>1</b>		<b>Contribuciones al seguro de salud</b>				<b>29,778.00</b>	<b>0.00</b>	<b>29,778.00</b>	<b>2,481.50</b>	<b>25,709.00</b>	<b>28,190.50</b>	<b>87.23%</b>	<b>1,587.50</b>	<b>12.77%</b>	
S	00	12	00	004	2	1	5	1	001	Contribuciones al seguro de salud	3101	20	1955	100	29,778.00	0.00	29,778.00	2,481.50	25,709.00	28,190.50	94.67%	1,587.50	5.33%
	<b>00</b>	<b>12</b>	<b>00</b>	<b>004</b>	<b>2</b>	<b>1</b>	<b>5</b>	<b>2</b>		<b>Contribuciones al seguro de pensiones</b>				<b>29,820.00</b>	<b>0.00</b>	<b>29,820.00</b>	<b>2,485.00</b>	<b>25,710.00</b>	<b>28,195.00</b>	<b>87.23%</b>	<b>1,625.00</b>	<b>12.77%</b>	
S	00	12	00	004	2	1	5	2	001	Contribuciones al seguro de pensiones	3101	20	1955	100	29,820.00	0.00	29,820.00	2,485.00	25,710.00	28,195.00	94.55%	1,625.00	5.45%
	<b>00</b>	<b>12</b>	<b>00</b>	<b>004</b>	<b>2</b>	<b>1</b>	<b>5</b>	<b>3</b>		<b>Contribuciones al seguro de riesgo laboral</b>				<b>5,040.00</b>	<b>0.00</b>	<b>5,040.00</b>	<b>0.00</b>	<b>0.00</b>	<b>0.00</b>	<b>87.23%</b>	<b>5,040.00</b>	<b>12.77%</b>	
S	00	12	00	004	2	1	5	3	001	Contribuciones al seguro de riesgo laboral	3101	20	1955	100	5,040.00	0.00	5,040.00	0.00	0.00	0.00	0.00%	5,040.00	100.00%
	<b>00</b>	<b>12</b>	<b>00</b>	<b>005</b>						<b>Administración y Reparación de Unidades Motorizadas</b>				<b>1,053,202.00</b>	<b>-552,520.00</b>	<b>500,682.00</b>	<b>358,106.50</b>	<b>130,785.50</b>	<b>488,892.00</b>	<b>97.65%</b>	<b>11,790.00</b>	<b>2.35%</b>	
	<b>00</b>	<b>12</b>	<b>00</b>	<b>005</b>	<b>2</b>	<b>1</b>				<b>REMUNERACIONES Y CONTRIBUCIONES</b>				<b>463,202.00</b>	<b>-16,520.00</b>	<b>446,682.00</b>	<b>304,106.50</b>	<b>130,785.50</b>	<b>434,892.00</b>	<b>97.36%</b>	<b>11,790.00</b>	<b>2.64%</b>	
	<b>00</b>	<b>12</b>	<b>00</b>	<b>005</b>	<b>2</b>	<b>1</b>	<b>1</b>			<b>REMUNERACIONES</b>				<b>435,500.00</b>	<b>-16,520.00</b>	<b>418,980.00</b>	<b>289,207.00</b>	<b>120,200.00</b>	<b>409,407.00</b>	<b>97.72%</b>	<b>9,573.00</b>	<b>2.28%</b>	
	<b>00</b>	<b>12</b>	<b>00</b>	<b>005</b>	<b>2</b>	<b>1</b>	<b>1</b>	<b>2</b>		<b>Remuneraciones al personal con carácter transitorio</b>				<b>402,000.00</b>	<b>-16,520.00</b>	<b>385,480.00</b>	<b>289,207.00</b>	<b>96,200.00</b>	<b>385,407.00</b>	<b>97.72%</b>	<b>73.00</b>	<b>2.28%</b>	
S	00	12	00	005	2	1	1	2	008	Personal con carácter Transitorio	2102	20	1955	100	180,000.00	0.00	180,000.00	133,227.00	46,700.00	179,927.00	99.96%	73.00	0.04%



**AYUNTAMIENTO MUNICIPAL DE EL SEIBO**  
**EJECUCION TRIMESTRAL DE LOS GASTOS Y APLICACION FINANCIERAS POR DESTINO DE FONDOS Y ESTRUCTURA PROGRAMATICA**  
**CORRESPONDIENTE AL CUARTO TRIMESTRE (OCTUBRE - DICIEMBRE) 2024**

**CODIGO** 7029      **Cuenta bancaria No.** 1104000030      **Nombre de la cuenta** Servicios Municipales

Destino	No Asig.	Estructura Prog			Clasificador Gasto					DENOMINADOR	FUNC.	FTE FIN	FTE ESP	ORG FINA	PRESUPUESTO			Acomulado Anterior	DEVENGADO		% EROG A. FECH	Balance Disponible	% Bal. Disp.
		Prog.	Pro	Act. Obra	TP	Obj	Cta	S. Ct.	Aux						Original	Modificacion	Vigente		TOTAL DE TRIMESTRE	EROGADO A LA FECHA			
S	00	12	00	005	2	1	1	2	004	Sueldos al personal por servicios especiales	2102	20	1955	100	222,000.00	-16,520.00	205,480.00	155,980.00	49,500.00	205,480.00	100.00%	0.00	0.00%
	00	12	00	005	2	1	1	4		<b>Sueldo anual no.13</b>					<b>33,500.00</b>	<b>0.00</b>	<b>33,500.00</b>	<b>0.00</b>	<b>24,000.00</b>	<b>24,000.00</b>	<b>97.72%</b>	<b>9,500.00</b>	<b>2.28%</b>
S	00	12	00	005	2	1	1	4	001	Sueldo anual no.13	2102	20	1955	100	33,500.00	0.00	33,500.00	0.00	24,000.00	24,000.00	71.64%	9,500.00	28.36%
	00	12	00	005	2	1	5			<b>CONTRIBUCIONES A LA SEGURIDAD SOCIAL</b>					<b>27,702.00</b>	<b>0.00</b>	<b>27,702.00</b>	<b>14,899.50</b>	<b>10,585.50</b>	<b>25,485.00</b>	<b>92.00%</b>	<b>2,217.00</b>	<b>8.00%</b>
	00	12	00	005	2	1	5	1		<b>Contribuciones al seguro de salud</b>					<b>12,762.00</b>	<b>0.00</b>	<b>12,762.00</b>	<b>7,444.50</b>	<b>5,290.50</b>	<b>12,735.00</b>	<b>92.00%</b>	<b>27.00</b>	<b>8.00%</b>
S	00	12	00	005	2	1	5	1	001	Contribuciones al seguro de salud	2102	20	1955	100	12,762.00	0.00	12,762.00	7,444.50	5,290.50	12,735.00	99.79%	27.00	0.21%
	00	12	00	005	2	1	5	2		<b>Contribuciones al seguro de pensiones</b>					<b>12,780.00</b>	<b>0.00</b>	<b>12,780.00</b>	<b>7,455.00</b>	<b>5,295.00</b>	<b>12,750.00</b>	<b>92.00%</b>	<b>30.00</b>	<b>8.00%</b>
S	00	12	00	005	2	1	5	2	001	Contribuciones al seguro de pensiones	2102	20	1955	100	12,780.00	0.00	12,780.00	7,455.00	5,295.00	12,750.00	99.77%	30.00	0.23%
	00	12	00	005	2	1	5	3		<b>Contribuciones al seguro de riesgo laboral</b>					<b>2,160.00</b>	<b>0.00</b>	<b>2,160.00</b>	<b>0.00</b>	<b>0.00</b>	<b>0.00</b>	<b>92.00%</b>	<b>2,160.00</b>	<b>8.00%</b>
S	00	12	00	005	2	1	5	3	001	Contribuciones al seguro de riesgo laboral	2102	20	1955	100	2,160.00	0.00	2,160.00	0.00	0.00	0.00	0.00%	2,160.00	100.00%
	00	12	00	005	2	2				<b>CONTRATACIÓN DE SERVICIOS</b>					<b>90,000.00</b>	<b>-90,000.00</b>	<b>0.00</b>	<b>0.00</b>	<b>0.00</b>	<b>0.00</b>	<b>#¡Núm!</b>	<b>0.00</b>	<b>#¡Núm!</b>
	00	12	00	005	2	2	6			<b>SEGUROS</b>					<b>90,000.00</b>	<b>-90,000.00</b>	<b>0.00</b>	<b>0.00</b>	<b>0.00</b>	<b>0.00</b>	<b>#¡Núm!</b>	<b>0.00</b>	<b>#¡Núm!</b>
	00	12	00	005	2	2	6	2		<b>Seguro de bienes muebles</b>					<b>90,000.00</b>	<b>-90,000.00</b>	<b>0.00</b>	<b>0.00</b>	<b>0.00</b>	<b>0.00</b>	<b>#¡Núm!</b>	<b>0.00</b>	<b>#¡Núm!</b>
S	00	12	00	005	2	2	6	2	001	Seguro de bienes muebles	2102	20	1955	100	90,000.00	-90,000.00	0.00	0.00	0.00	0.00	#¡Núm!	0.00	#¡Núm!
	00	12	00	005	2	3				<b>MATERIAL Y SUMINISTRO</b>					<b>500,000.00</b>	<b>-446,000.00</b>	<b>54,000.00</b>	<b>54,000.00</b>	<b>0.00</b>	<b>54,000.00</b>	<b>100.00%</b>	<b>0.00</b>	<b>0.00%</b>
	00	12	00	005	2	3	5			<b>PRODUCTOS DE CUERO, CAUCHO Y PLÁSTICO</b>					<b>100,000.00</b>	<b>-46,000.00</b>	<b>54,000.00</b>	<b>54,000.00</b>	<b>0.00</b>	<b>54,000.00</b>	<b>100.00%</b>	<b>0.00</b>	<b>0.00%</b>

**AYUNTAMIENTO MUNICIPAL DE EL SEIBO**  
**EJECUCION TRIMESTRAL DE LOS GASTOS Y APLICACION FINANCIERAS POR DESTINO DE FONDOS Y ESTRUCTURA PROGRAMATICA**  
**CORRESPONDIENTE AL CUARTO TRIMESTRE (OCTUBRE - DICIEMBRE) 2024**

CODIGO

**7029**

Cuenta bancaria No.

1104000030

Nombre de la cuenta

Servicios Municipales

Destino	No Asig.	Estructura Prog			Clasificador Gasto					DENOMINADOR	FUNC.	FTE FIN	FTE ESP	ORG FINA	PRESUPUESTO			Acomulado Anterior	DEVENGADO		% EROG A. FECH	Balance Disponible	% Bal. Disp.
		Prog.	Pro	Act. Obra	TP	Obj	Cta	S. Ct.	Aux						Original	Modificacion	Vigente		TOTAL DE TRIMESTRE	EROGADO A LA FECHA			
	00	12	00	005	2	3	5	3		Llantas y neumáticos					100,000.00	-46,000.00	54,000.00	54,000.00	0.00	54,000.00	100.00%	0.00	0.00%
S	00	12	00	005	2	3	5	3	001	Llantas y neumáticos	2102	20	1955	100	100,000.00	-46,000.00	54,000.00	54,000.00	0.00	54,000.00	100.00%	0.00	0.00%
	00	12	00	005	2	3	7			<b>COMBUSTIBLES, LUBRICANTES, PRODUCTOS</b>					300,000.00	-300,000.00	0.00	0.00	0.00	0.00	#¡Núm!	0.00	#¡Núm!
	00	12	00	005	2	3	7	1		<b>Combustibles y lubricantes</b>					300,000.00	-300,000.00	0.00	0.00	0.00	0.00	#¡Núm!	0.00	#¡Núm!
S	00	12	00	005	2	3	7	1	002	Gasoil	2102	20	1955	100	200,000.00	-200,000.00	0.00	0.00	0.00	0.00	#¡Núm!	0.00	#¡Núm!
S	00	12	00	005	2	3	7	1	002	Gasoil	2102	30	9996	102	0.00	0.00	0.00	0.00	0.00	0.00	#¡Núm!	0.00	#¡Núm!
S	00	12	00	005	2	3	7	1	001	Gasolina	2102	20	1955	100	100,000.00	-100,000.00	0.00	0.00	0.00	0.00	#¡Núm!	0.00	#¡Núm!
	00	12	00	005	2	3	9			<b>PRODUCTOS Y UTILES VARIOS</b>					100,000.00	-100,000.00	0.00	0.00	0.00	0.00	#¡Núm!	0.00	#¡Núm!
	00	12	00	005	2	3	9	8		<b>Otros repuestos y accesorios menores</b>					100,000.00	-100,000.00	0.00	0.00	0.00	0.00	#¡Núm!	0.00	#¡Núm!
S	00	12	00	005	2	3	9	8	001	Otros repuestos y accesorios menores	2102	20	1955	100	100,000.00	-100,000.00	0.00	0.00	0.00	0.00	#¡Núm!	0.00	#¡Núm!
	00	12	00	006						<b>Seguridad y Vigilancia Ciudadana</b>					1,280,187.60	24,061.41	1,304,249.01	862,767.17	435,037.48	1,297,804.66	99.51%	6,444.35	0.49%
	00	12	00	006	2	1				<b>REMUNERACIONES Y CONTRIBUCIONES</b>					1,280,187.60	24,061.41	1,304,249.01	862,767.17	435,037.48	1,297,804.66	99.51%	6,444.35	0.49%
	00	12	00	006	2	1	1			<b>REMUNERACIONES</b>					1,131,000.00	24,061.41	1,155,061.41	787,380.43	362,346.00	1,149,726.44	99.54%	5,334.97	0.46%
	00	12	00	006	2	1	1	2		<b>Remuneraciones al personal con carácter transitorio</b>					1,044,000.00	24,061.41	1,068,061.41	787,380.43	280,680.25	1,068,060.68	99.54%	0.73	0.46%
S	00	12	00	006	2	1	1	2	008	Personal con carácter Transitorio	1401	20	1955	100	1,044,000.00	24,061.41	1,068,061.41	787,380.43	280,680.25	1,068,060.68	100.00%	0.73	0.00%
	00	12	00	006	2	1	1	4		<b>Sueldo anual no.13</b>					87,000.00	0.00	87,000.00	0.00	81,665.75	81,665.75	99.54%	5,334.25	0.46%

**AYUNTAMIENTO MUNICIPAL DE EL SEIBO**  
**EJECUCION TRIMESTRAL DE LOS GASTOS Y APLICACION FINANCIERAS POR DESTINO DE FONDOS Y ESTRUCTURA PROGRAMATICA**  
**CORRESPONDIENTE AL CUARTO TRIMESTRE (OCTUBRE - DICIEMBRE) 2024**

CODIGO

**7029**

Cuenta bancaria No.

1104000030

Nombre de la cuenta

\_\_\_\_\_  
Servicios Municipales

Destino	No Asig.	Estructura Prog			Clasificador Gasto					DENOMINADOR	FUNC.	FTE FIN	FTE ESP	ORG FINA	PRESUPUESTO			DEVENGADO		% EROG A. FECH	Balance Disponible	% Bal. Disp.	
		Prog.	Pro	Act. Obra	TP	Obj	Cta	S. Ct.	Aux						Original	Modificacion	Vigente	Acomulado Anterior	TOTAL DE TRIMESTRE				EROGADO A LA FECHA
S	00	12	00	006	2	1	1	4	001	Sueldo anual no.13	1401	20	1955	100	87,000.00	0.00	87,000.00	0.00	81,665.75	81,665.75	93.87%	5,334.25	6.13%
	00	12	00	006	2	1	5			<b>CONTRIBUCIONES A LA SEGURIDAD SOCIAL</b>					149,187.60	0.00	149,187.60	75,386.74	72,691.48	148,078.22	99.26%	1,109.38	0.74%
	00	12	00	006	2	1	5	1		<b>Contribuciones al seguro de salud</b>					74,019.60	0.00	74,019.60	37,666.81	36,288.25	73,955.06	99.26%	64.54	0.74%
S	00	12	00	006	2	1	5	1	001	Contribuciones al seguro de salud	1401	20	1955	100	74,019.60	0.00	74,019.60	37,666.81	36,288.25	73,955.06	99.91%	64.54	0.09%
	00	12	00	006	2	1	5	2		<b>Contribuciones al seguro de pensiones</b>					74,124.00	0.00	74,124.00	37,719.93	36,403.23	74,123.16	99.26%	0.84	0.74%
S	00	12	00	006	2	1	5	2	001	Contribuciones al seguro de pensiones	1401	20	1955	100	74,124.00	0.00	74,124.00	37,719.93	36,403.23	74,123.16	100.00%	0.84	0.00%
	00	12	00	006	2	1	5	3		<b>Contribuciones al seguro de riesgo laboral</b>					1,044.00	0.00	1,044.00	0.00	0.00	0.00	99.26%	1,044.00	0.74%
S	00	12	00	006	2	1	5	3	001	Contribuciones al seguro de riesgo laboral	1401	20	1955	100	1,044.00	0.00	1,044.00	0.00	0.00	0.00	0.00%	1,044.00	100.00%
	00	12	00	007						<b>Servicios y Administración de Mercados</b>					103,927.60	0.00	103,927.60	0.00	7,237.92	7,237.92	6.96%	96,689.68	93.04%
	00	12	00	007	2	1				<b>REMUNERACIONES Y CONTRIBUCIONES</b>					103,927.60	0.00	103,927.60	0.00	7,237.92	7,237.92	6.96%	96,689.68	93.04%
	00	12	00	007	2	1	1			<b>REMUNERACIONES</b>					91,000.00	0.00	91,000.00	0.00	7,237.92	7,237.92	7.95%	83,762.08	92.05%
	00	12	00	007	2	1	1	1		<b>Remuneraciones</b>					84,000.00	0.00	84,000.00	0.00	7,237.92	7,237.92	7.95%	76,762.08	92.05%
S	00	12	00	007	2	1	1	1	001	Sueldos fijos	3202	20	1955	100	84,000.00	0.00	84,000.00	0.00	7,237.92	7,237.92	8.62%	76,762.08	91.38%
	00	12	00	007	2	1	1	4		<b>Sueldo anual no.13</b>					7,000.00	0.00	7,000.00	0.00	0.00	0.00	7.95%	7,000.00	92.05%
S	00	12	00	007	2	1	1	4	001	Sueldo anual no.13	3202	20	1955	100	7,000.00	0.00	7,000.00	0.00	0.00	0.00	0.00%	7,000.00	100.00%
	00	12	00	007	2	1	5			<b>CONTRIBUCIONES A LA SEGURIDAD SOCIAL</b>					12,927.60	0.00	12,927.60	0.00	0.00	0.00	0.00%	12,927.60	100.00%

**AYUNTAMIENTO MUNICIPAL DE EL SEIBO**  
**EJECUCION TRIMESTRAL DE LOS GASTOS Y APLICACION FINANCIERAS POR DESTINO DE FONDOS Y ESTRUCTURA PROGRAMATICA**  
**CORRESPONDIENTE AL CUARTO TRIMESTRE (OCTUBRE - DICIEMBRE) 2024**

CODIGO

**7029**

Cuenta bancaria No.

1104000030

Nombre de la cuenta

Servicios Municipales

Destino	No Asig.	Estructura Prog			Clasificador Gasto					DENOMINADOR	FUNC.	FTE FIN	FTE ESP	ORG FINA	PRESUPUESTO			Acomulado Anterior	DEVENGADO		% EROG A. FECH	Balance Disponible	% Bal. Disp.
		Prog.	Pro	Act. Obra	TP	Obj	Cta	S. Ct.	Aux						Original	Modificacion	Vigente		TOTAL DE TRIMESTRE	EROGADO A LA FECHA			
	00	12	00	007	2	1	5	1		<b>Contribuciones al seguro de salud</b>					5,955.60	0.00	5,955.60	0.00	0.00	0.00	0.00%	5,955.60	100.00%
S	00	12	00	007	2	1	5	1	001	Contribuciones al seguro de salud	3202	20	1955	100	5,955.60	0.00	5,955.60	0.00	0.00	0.00	0.00%	5,955.60	100.00%
	00	12	00	007	2	1	5	2		<b>Contribuciones al seguro de pensiones</b>					5,964.00	0.00	5,964.00	0.00	0.00	0.00	0.00%	5,964.00	100.00%
S	00	12	00	007	2	1	5	2	001	Contribuciones al seguro de pensiones	3202	20	1955	100	5,964.00	0.00	5,964.00	0.00	0.00	0.00	0.00%	5,964.00	100.00%
	00	12	00	007	2	1	5	3		<b>Contribuciones al seguro de riesgo laboral</b>					1,008.00	0.00	1,008.00	0.00	0.00	0.00	0.00%	1,008.00	100.00%
S	00	12	00	007	2	1	5	3	001	Contribuciones al seguro de riesgo laboral	3202	20	1955	100	1,008.00	0.00	1,008.00	0.00	0.00	0.00	0.00%	1,008.00	100.00%
	00	12	00	009						<b>Prevención y Extinción de Incendios</b>					2,306,666.28	-818,375.35	1,488,290.93	1,356,190.93	6,016.59	1,362,207.52	91.53%	126,083.41	8.47%
	00	12	00	009	2	1				<b>REMUNERACIONES Y CONTRIBUCIONES</b>					2,306,666.28	-818,375.35	1,488,290.93	1,356,190.93	6,016.59	1,362,207.52	91.53%	126,083.41	8.47%
	00	12	00	009	2	1	1			<b>REMUNERACIONES</b>					2,107,300.00	-748,736.47	1,358,563.53	1,226,463.53	6,016.59	1,232,480.12	90.72%	126,083.41	9.28%
	00	12	00	009	2	1	1	2		<b>Remuneraciones al personal con carácter transitorio</b>					1,945,200.00	-710,736.47	1,234,463.53	1,226,463.53	6,016.59	1,232,480.12	90.72%	1,983.41	9.28%
S	00	12	00	009	2	1	1	2	008	Personal con carácter Transitorio	1402	20	1955	100	1,945,200.00	-710,736.47	1,234,463.53	1,226,463.53	6,016.59	1,232,480.12	99.84%	1,983.41	0.16%
	00	12	00	009	2	1	1	4		<b>Sueldo anual no.13</b>					162,100.00	-38,000.00	124,100.00	0.00	0.00	0.00	90.72%	124,100.00	9.28%
S	00	12	00	009	2	1	1	4	001	Sueldo anual no.13	1402	20	1955	100	162,100.00	-38,000.00	124,100.00	0.00	0.00	0.00	0.00%	124,100.00	100.00%
	00	12	00	009	2	1	5			<b>CONTRIBUCIONES A LA SEGURIDAD SOCIAL</b>					199,366.28	-69,638.88	129,727.40	129,727.40	0.00	129,727.40	100.00%	0.00	0.00%
	00	12	00	009	2	1	5	1		<b>Contribuciones al seguro de salud</b>					87,914.68	-32,355.04	55,559.64	55,559.64	0.00	55,559.64	100.00%	0.00	0.00%
S	00	12	00	009	2	1	5	1	001	Contribuciones al seguro de salud	1402	20	1955	100	87,914.68	-32,355.04	55,559.64	55,559.64	0.00	55,559.64	100.00%	0.00	0.00%

**AYUNTAMIENTO MUNICIPAL DE EL SEIBO**  
**EJECUCION TRIMESTRAL DE LOS GASTOS Y APLICACION FINANCIERAS POR DESTINO DE FONDOS Y ESTRUCTURA PROGRAMATICA**  
**CORRESPONDIENTE AL CUARTO TRIMESTRE (OCTUBRE - DICIEMBRE) 2024**

CODIGO

**7029**

Cuenta bancaria No.

1104000030

Nombre de la cuenta

Servicios Municipales

Destino	No Asig.	Estructura Prog			Clasificador Gasto					DENOMINADOR	FUNC.	FTE FIN	FTE ESP	ORG FINA	PRESUPUESTO			Acomulado Anterior	DEVENGADO		% EROG A. FECH	Balance Disponible	% Bal. Disp.
		Prog.	Pro	Act. Obra	TP	Obj	Cta	S. Ct.	Aux						Original	Modificacion	Vigente		TOTAL DE TRIMESTRE	EROGADO A LA FECHA			
	00	12	00	009	2	1	5	2		<b>Contribuciones al seguro de pensiones</b>					88,109.20	-13,941.44	74,167.76	74,167.76	0.00	74,167.76	100.00%	0.00	0.00%
S	00	12	00	009	2	1	5	2	001	Contribuciones al seguro de pensiones	1402	20	1955	100	88,109.20	-13,941.44	74,167.76	74,167.76	0.00	74,167.76	100.00%	0.00	0.00%
	00	12	00	009	2	1	5	3		<b>Contribuciones al seguro de riesgo laboral</b>					23,342.40	-23,342.40	0.00	0.00	0.00	0.00	100.00%	0.00	0.00%
S	00	12	00	009	2	1	5	3	001	Contribuciones al seguro de riesgo laboral	1402	20	1955	100	23,342.40	-23,342.40	0.00	0.00	0.00	0.00	#¡Núm!	0.00	#¡Núm!
		13								<b>Saneamiento Ambiental y Foresta</b>					244,972.20	0.00	244,972.20	117,500.00	31,500.00	149,000.00	60.82%	95,972.20	39.18%
	00	13	00	001						Preservación del Medio Ambiente y Control Ecologico					244,972.20	0.00	244,972.20	117,500.00	31,500.00	149,000.00	60.82%	95,972.20	39.18%
	00	13	00	001	2	1				<b>REMUNERACIONES Y CONTRIBUCIONES</b>					244,972.20	0.00	244,972.20	117,500.00	31,500.00	149,000.00	60.82%	95,972.20	39.18%
	00	13	00	001	2	1	1			<b>REMUNERACIONES</b>					214,500.00	0.00	214,500.00	117,500.00	31,500.00	149,000.00	69.46%	65,500.00	30.54%
	00	13	00	001	2	1	1	2		<b>Remuneraciones al personal con carácter transitorio</b>					198,000.00	0.00	198,000.00	117,500.00	31,500.00	149,000.00	69.46%	49,000.00	30.54%
S	00	13	00	001	2	1	1	2	008	Personal con carácter Transitorio	3204	20	1955	100	72,000.00	0.00	72,000.00	24,000.00	0.00	24,000.00	33.33%	48,000.00	66.67%
S	00	13	00	001	2	1	1	2	004	Sueldos al personal por servicios especiales	3204	20	1955	100	126,000.00	0.00	126,000.00	93,500.00	31,500.00	125,000.00	99.21%	1,000.00	0.79%
	00	13	00	001	2	1	1	4		<b>Sueldo anual no.13</b>					16,500.00	0.00	16,500.00	0.00	0.00	0.00	69.46%	16,500.00	30.54%
S	00	13	00	001	2	1	1	4	001	Sueldo anual no.13	3204	20	1955	100	16,500.00	0.00	16,500.00	0.00	0.00	0.00	0.00%	16,500.00	100.00%
	00	13	00	001	2	1	5			<b>CONTRIBUCIONES A LA SEGURIDAD SOCIAL</b>					30,472.20	0.00	30,472.20	0.00	0.00	0.00	0.00%	30,472.20	100.00%
	00	13	00	001	2	1	5	1		<b>Contribuciones al seguro de salud</b>					14,038.20	0.00	14,038.20	0.00	0.00	0.00	0.00%	14,038.20	100.00%
S	00	13	00	001	2	1	5	1	001	Contribuciones al seguro de salud	3204	20	1955	100	14,038.20	0.00	14,038.20	0.00	0.00	0.00	0.00%	14,038.20	100.00%

**AYUNTAMIENTO MUNICIPAL DE EL SEIBO**  
**EJECUCION TRIMESTRAL DE LOS GASTOS Y APLICACION FINANCIERAS POR DESTINO DE FONDOS Y ESTRUCTURA PROGRAMATICA**  
**CORRESPONDIENTE AL CUARTO TRIMESTRE (OCTUBRE - DICIEMBRE) 2024**

CODIGO

**7029**

Cuenta bancaria No.

1104000030

Nombre de la cuenta

Servicios Municipales

Destino	No Asig.	Estructura Prog			Clasificador Gasto					DENOMINADOR	FUNC.	FTE FIN	FTE ESP	ORG FINA	PRESUPUESTO			Acomulado Anterior	DEVENGADO		% EROG A FECH	Balance Disponible	% Bal. Disp.
		Prog.	Pro	Act. Obra	TP	Obj	Cta	S. Ct.	Aux						Original	Modificacion	Vigente		TOTAL DE TRIMESTRE	EROGADO A LA FECHA			
	00	13	00	001	2	1	5	2		<b>Contribuciones al seguro de pensiones</b>					14,058.00	0.00	14,058.00	0.00	0.00	0.00	14,058.00	100.00%	
S	00	13	00	001	2	1	5	2	001	Contribuciones al seguro de pensiones	3204	20	1955	100	14,058.00	0.00	14,058.00	0.00	0.00	0.00	14,058.00	100.00%	
	00	13	00	001	2	1	5	3		<b>Contribuciones al seguro de riesgo laboral</b>					2,376.00	0.00	2,376.00	0.00	0.00	0.00	2,376.00	100.00%	
S	00	13	00	001	2	1	5	3	001	Contribuciones al seguro de riesgo laboral	3204	20	1955	100	2,376.00	0.00	2,376.00	0.00	0.00	0.00	2,376.00	100.00%	
		14								<b>Gestion y Administración de Servicios Sociales</b>					724,520.08	-303,405.62	421,114.46	421,114.46	0.00	421,114.46	100.00%	0.00	0.00%
	00	14	00	001						Asistencia Social					724,520.08	-303,405.62	421,114.46	421,114.46	0.00	421,114.46	100.00%	0.00	0.00%
	00	14	00	001	2	4				<b>TRANSFERENCIAS CORRIENTES</b>					724,520.08	-303,405.62	421,114.46	421,114.46	0.00	421,114.46	100.00%	0.00	0.00%
	00	14	00	001	2	4	1			<b>TRANSFERENCIAS CORRIENTES AL SECTOR</b>					724,520.08	-303,405.62	421,114.46	421,114.46	0.00	421,114.46	100.00%	0.00	0.00%
	00	14	00	001	2	4	1	2		<b>Ayudas y donaciones a personas</b>					724,520.08	-303,405.62	421,114.46	421,114.46	0.00	421,114.46	100.00%	0.00	0.00%
S	00	14	00	001	2	4	1	2	002	Ayudas y donaciones ocasionales a hogares y personas	4510	20	1955	100	724,520.08	-303,405.62	421,114.46	421,114.46	0.00	421,114.46	100.00%	0.00	0.00%
		96								<b>Deuda Pública Y Otras Operaciones Financieras</b>					58,924.70	1,174,253.20	1,233,177.90	1,174,253.20	57,264.24	1,231,517.44	99.87%	1,660.46	0.13%
	00	96	00	001						Amortización de Prestamo y Pago Intereses					58,924.70	1,174,253.20	1,233,177.90	1,174,253.20	57,264.24	1,231,517.44	99.87%	1,660.46	0.13%
	00	96	00	001	4	2				<b>APLICACIONES FINANCIERAS</b>					58,924.70	1,174,253.20	1,233,177.90	1,174,253.20	57,264.24	1,231,517.44	99.87%	1,660.46	0.13%
	00	96	00	001	4	2	1			<b>DISMINUCION DE PASIVOS</b>					58,924.70	1,174,253.20	1,233,177.90	1,174,253.20	57,264.24	1,231,517.44	99.87%	1,660.46	0.13%
	00	96	00	001	4	2	1	1						58,924.70	1,174,253.20	1,233,177.90	1,174,253.20	57,264.24	1,231,517.44	99.87%	1,660.46	0.13%	
S	00	96	00	001	4	2	1	1	001	Disminucion de cuentas por pagar de corto plazo internas	0	30	9998	121	0.00	1,174,253.20	1,174,253.20	1,174,253.20	0.00	1,174,253.20	100.00%	0.00	0.00%



**AYUNTAMIENTO MUNICIPAL DE EL SEIBO**  
**EJECUCION TRIMESTRAL DE LOS GASTOS Y APLICACION FINANCIERAS POR DESTINO DE FONDOS Y ESTRUCTURA PROGRAMATICA**  
**CORRESPONDIENTE AL CUARTO TRIMESTRE (OCTUBRE - DICIEMBRE) 2024**

**CODIGO** 7029      **Cuenta bancaria No.** 1104000030      **Nombre de la cuenta** Servicios Municipales

Destino	No Asig.	Estructura Prog			Clasificador Gasto					DENOMINADOR	FUNC.	FTE FIN	FTE ESP	ORG FINA	PRESUPUESTO			Acomulado Anterior	DEVENGADO		% EROGA. FECH	Balance Disponible	% Bal. Disp.	
		Prog.	Pro	Act. Obra	TP	Obj	Cta	S. Ct.	Aux						Original	Modificacion	Vigente		TOTAL DE TRIMESTRE	EROGADO A LA FECHA				
S	00	96	00	001		4	2	1	1	001		0	20	1955	100	58,924.70	0.00	58,924.70	0.00	57,264.24	57,264.24	97.18%	1,660.46	2.82%
		98														460,000.00	-186,016.95	273,983.05	273,983.05	0.00	273,983.05	100.00%	0.00	0.00%
	00	98	00	000												460,000.00	-186,016.95	273,983.05	273,983.05	0.00	273,983.05	100.00%	0.00	0.00%
	00	98	00	000		2	4									460,000.00	-186,016.95	273,983.05	273,983.05	0.00	273,983.05	100.00%	0.00	0.00%
	00	98	00	000		2	4	1								460,000.00	-186,016.95	273,983.05	273,983.05	0.00	273,983.05	100.00%	0.00	0.00%
	00	98	00	000		2	4	1	6							460,000.00	-186,016.95	273,983.05	273,983.05	0.00	273,983.05	100.00%	0.00	0.00%
S	00	98	00	000		2	4	1	6	001		0	20	1955	100	460,000.00	-186,016.95	273,983.05	273,983.05	0.00	273,983.05	100.00%	0.00	0.00%
<b>TOTAL DE CUENTA RD\$</b>															<b>37,807,012.38</b>	<b>22,908,616.20</b>	<b>60,715,628.58</b>	<b>27,704,078.58</b>	<b>21,532,072.26</b>	<b>49,236,150.84</b>	<b>81.09%</b>	<b>11,479,477.74</b>	<b>18.91%</b>	

*[Handwritten Signature]*

Preparado por

*[Handwritten Signature]*

Revisado por

*[Handwritten Signature]*

Aprobado por





**AYUNTAMIENTO MUNICIPAL DE EL SEIBO**  
**EJECUCION TRIMESTRAL DE LOS GASTOS Y APLICACION FINANCIERAS POR DESTINO DE FONDOS Y ESTRUCTURA PROGRAMATICA**  
**CORRESPONDIENTE AL CUARTO TRIMESTRE (OCTUBRE - DICIEMBRE) 2024**

CODIGO

**7029**

Cuenta bancaria No.

1110001808

Nombre de la cuenta

Inversiones en Obras

Destino	No Asig.	Estructura Prog			Clasificador Gasto					DENOMINADOR	FUNC.	FTE FIN	FTE ESP	ORG FINA	PRESUPUESTO			Acomulado Anterior	DEVENGADO		% EROG A. FECH	Balance Disponible	% Bal. Disp.
		Prog.	Pro	Act. Obra	TP	Obj	Cta	S. Ct.	Aux						Original	Modificacion	Vigente		TOTAL DE TRIMESTRE	EROGADO A LA FECHA			
		1								Normas, Políticas y Administración Municipal					6,031,393.75	1,049,607.32	7,081,001.07	5,794,775.94	1,281,403.99	7,076,179.93	99.93%	4,821.14	0.07%
	00	1	00	003						Administración Municipal					5,795,000.00	1,022,607.32	6,817,607.32	5,589,080.61	1,227,268.99	6,816,349.60	99.98%	1,257.72	0.02%
	00	1	00	003	2	2				CONTRATACIÓN DE SERVICIOS					4,100,000.00	1,038,142.05	5,138,142.05	3,920,621.47	1,216,263.29	5,136,884.76	99.98%	1,257.29	0.02%
	00	1	00	003	2	2	7			SERVICIOS DE CONSERVACION,					700,000.00	317,280.02	1,017,280.02	687,609.34	329,462.36	1,017,071.70	99.98%	208.32	0.02%
	00	1	00	003	2	2	7	1		Contratación de obras menores					700,000.00	317,280.02	1,017,280.02	687,609.34	329,462.36	1,017,071.70	99.98%	208.32	0.02%
I	00	1	00	003	2	2	7	1	006	Instalaciones eléctricas	1101	20	1955	100	100,000.00	0.00	100,000.00	100,000.00	0.00	100,000.00	100.00%	0.00	0.00%
I	00	1	00	003	2	2	7	1	007	Servicios de pintura y derivados con fines de higiene y embellecimiento	1101	20	1955	100	100,000.00	0.00	100,000.00	99,836.70	0.00	99,836.70	99.84%	163.30	0.16%
I	00	1	00	003	2	2	7	1	005	Obras en bienes de dominio público	1101	30	9998	121	0.00	286,789.57	286,789.57	0.00	286,789.57	286,789.57	100.00%	0.00	0.00%
I	00	1	00	003	2	2	7	1	005	Obras en bienes de dominio público	1101	20	1955	100	100,000.00	30,445.43	130,445.43	99,999.05	30,446.38	130,445.43	100.00%	0.00	0.00%
I	00	1	00	003	2	2	7	1	003	Limpieza, desmalezamiento de tierras y terrenos	1101	20	1955	100	100,000.00	0.00	100,000.00	100,000.00	0.00	100,000.00	100.00%	0.00	0.00%
I	00	1	00	003	2	2	7	1	001	Obras Menores en edificaciones	1101	20	1955	100	150,000.00	0.00	150,000.00	137,773.59	12,226.41	150,000.00	100.00%	0.00	0.00%
I	00	1	00	003	2	2	7	1	002	Servicios especiales de mantenimiento y reparación	1101	20	1955	100	150,000.00	45.02	150,045.02	150,000.00	0.00	150,000.00	99.97%	45.02	0.03%
	00	1	00	003	2	2	8			OTROS SERVICIOS NO INCLUIDOS EN CONCEPTOS					3,400,000.00	720,862.03	4,120,862.03	3,233,012.13	886,800.93	4,119,813.06	99.97%	1,048.97	0.03%
	00	1	00	003	2	2	8	6		Organización de eventos y festividades					2,740,000.00	570,862.03	3,310,862.03	2,574,652.32	736,160.74	3,310,813.06	99.97%	48.97	0.03%
I	00	1	00	003	2	2	8	6	001	Eventos generales	1101	20	1955	100	2,740,000.00	464,635.00	3,204,635.00	2,574,652.32	629,933.74	3,204,586.06	100.00%	48.94	0.00%
I	00	1	00	003	2	2	8	6	001	Eventos generales	1101	30	9998	121	0.00	106,227.03	106,227.03	0.00	106,227.00	106,227.00	100.00%	0.03	0.00%

**AYUNTAMIENTO MUNICIPAL DE EL SEIBO**  
**EJECUCION TRIMESTRAL DE LOS GASTOS Y APLICACION FINANCIERAS POR DESTINO DE FONDOS Y ESTRUCTURA PROGRAMATICA**  
**CORRESPONDIENTE AL CUARTO TRIMESTRE (OCTUBRE - DICIEMBRE) 2024**

CODIGO

**7029**

Cuenta bancaria No.

1110001808

Nombre de la cuenta

Inversiones en Obras

Destino	No Asig.	Estructura Prog			Clasificador Gasto					DENOMINADOR	FUNC.	FTE FIN	FTE ESP	ORG FINA	PRESUPUESTO			Acomulado Anterior	DEVENGADO		% EROG A. FECH	Balance Disponible	% Bal. Disp.
		Prog.	Pro	Act. Obra	TP	Obj	Cta	S. Ct.	Aux						Original	Modificacion	Vigente		TOTAL DE TRIMESTRE	EROGADO A LA FECHA			
	00	1	00	003	2	2	8	7		<b>Servicios Técnicos y Profesionales</b>					660,000.00	150,000.00	810,000.00	658,359.81	150,640.19	809,000.00	99.97%	1,000.00	0.03%
	00	1	00	003	2	2	8	7	006	Otros servicios técnicos profesionales	1101	20	1955	100	660,000.00	0.00	660,000.00	658,359.81	1,640.19	660,000.00	100.00%	0.00	0.00%
	00	1	00	003	2	2	8	7	006	Otros servicios técnicos profesionales	1101	30	9998	121	0.00	150,000.00	150,000.00	0.00	149,000.00	149,000.00	99.33%	1,000.00	0.67%
	00	1	00	003	2	3				<b>MATERIAL Y SUMINISTRO</b>					950,000.00	-880.00	949,120.00	949,119.57	0.00	949,119.57	100.00%	0.43	0.00%
	00	1	00	003	2	3	6			<b>PRODUCTOS DE MINERALES, METALICOS Y NO METALICOS</b>					150,000.00	0.00	150,000.00	150,000.00	0.00	150,000.00	100.00%	0.00	0.00%
	00	1	00	003	2	3	6	3		<b>Productos metalicos y sus derivados</b>					150,000.00	0.00	150,000.00	150,000.00	0.00	150,000.00	100.00%	0.00	0.00%
	00	1	00	003	2	3	6	3	004	Herramientas menores	1101	20	1955	100	150,000.00	0.00	150,000.00	150,000.00	0.00	150,000.00	100.00%	0.00	0.00%
	00	1	00	003	2	3	7			<b>COMBUSTIBLES, LUBRICANTES, PRODUCTOS</b>					200,000.00	-880.00	199,120.00	199,119.57	0.00	199,119.57	100.00%	0.43	0.00%
	00	1	00	003	2	3	7	2		<b>Productos químicos y conexos</b>					200,000.00	-880.00	199,120.00	199,119.57	0.00	199,119.57	100.00%	0.43	0.00%
	00	1	00	003	2	3	7	2	006	Pinturas, lacas, barnices, diluyentes y absorbentes para pinturas	1101	20	1955	100	200,000.00	-880.00	199,120.00	199,119.57	0.00	199,119.57	100.00%	0.43	0.00%
	00	1	00	003	2	3	9			<b>PRODUCTOS Y UTILES VARIOS</b>					600,000.00	0.00	600,000.00	600,000.00	0.00	600,000.00	100.00%	0.00	0.00%
	00	1	00	003	2	3	9	6		<b>Productos eléctricos y afines</b>					400,000.00	0.00	400,000.00	400,000.00	0.00	400,000.00	100.00%	0.00	0.00%
	00	1	00	003	2	3	9	6	001	Productos eléctricos y afines	1101	20	1955	100	400,000.00	0.00	400,000.00	400,000.00	0.00	400,000.00	100.00%	0.00	0.00%
	00	1	00	003	2	3	9	9		<b>Productos y útiles varios no identificados</b>					200,000.00	0.00	200,000.00	200,000.00	0.00	200,000.00	100.00%	0.00	0.00%
	00	1	00	003	2	3	9	9	001	Productos y Utiles Varios n.i.p	1101	20	1955	100	200,000.00	0.00	200,000.00	200,000.00	0.00	200,000.00	100.00%	0.00	0.00%
	00	1	00	003	2	6				<b>BIENES MUEBLES, INMUEBLES E INTANGIBLES</b>					745,000.00	-14,654.73	730,345.27	719,339.57	11,005.70	730,345.27	100.00%	0.00	0.00%

**AYUNTAMIENTO MUNICIPAL DE EL SEIBO**  
**EJECUCION TRIMESTRAL DE LOS GASTOS Y APLICACION FINANCIERAS POR DESTINO DE FONDOS Y ESTRUCTURA PROGRAMATICA**  
**CORRESPONDIENTE AL CUARTO TRIMESTRE (OCTUBRE - DICIEMBRE) 2024**

CODIGO

**7029**

Cuenta bancaria No.

1110001808

Nombre de la cuenta

Inversiones en Obras

Destino	No Asig.	Estructura Prog			Clasificador Gasto					DENOMINADOR	FUNC.	FTE FIN	FTE ESP	ORG FINA	PRESUPUESTO			DEVENGADO		% EROG A. FECH	Balance Disponible	% Bal. Disp.	
		Prog.	Pro	Act. Obra	TP	Obj	Cta	S. Ct.	Aux						Original	Modificacion	Vigente	Acomulado Anterior	TOTAL DE TRIMESTRE				EROGADO A LA FECHA
	00	1	00	003	2	6	1			<b>MOBILIARIO Y EQUIPO</b>					575,000.00	0.00	575,000.00	574,795.82	204.18	575,000.00	100.00%	0.00	0.00%
	00	1	00	003	2	6	1	1		<b>Muebles de oficina y estantería</b>					400,000.00	0.00	400,000.00	399,795.82	204.18	400,000.00	100.00%	0.00	0.00%
I	00	1	00	003	2	6	1	1	001	Muebles de oficina y estantería	1101	20	1955	100	400,000.00	0.00	400,000.00	399,795.82	204.18	400,000.00	100.00%	0.00	0.00%
	00	1	00	003	2	6	1	3		<b>Equipo computacional</b>					175,000.00	0.00	175,000.00	175,000.00	0.00	175,000.00	100.00%	0.00	0.00%
I	00	1	00	003	2	6	1	3	001	Equipo computacional	1101	20	1955	100	175,000.00	0.00	175,000.00	175,000.00	0.00	175,000.00	100.00%	0.00	0.00%
	00	1	00	003	2	6	5			<b>MAQUINARIA, OTROS EQUIPOS Y HERRAMIENTAS</b>					120,000.00	0.00	120,000.00	120,000.00	0.00	120,000.00	100.00%	0.00	0.00%
	00	1	00	003	2	6	5	4		<b>Sistemas de aire acondicionado, calefacción y</b>					120,000.00	0.00	120,000.00	120,000.00	0.00	120,000.00	100.00%	0.00	0.00%
I	00	1	00	003	2	6	5	4	001	Sistemas de aire acondicionado, calefacción y refrigeración industrial	1101	20	1955	100	120,000.00	0.00	120,000.00	120,000.00	0.00	120,000.00	100.00%	0.00	0.00%
	00	1	00	003	2	6	8			<b>BIENES INTANGIBLES</b>					50,000.00	-14,654.73	35,345.27	24,543.75	10,801.52	35,345.27	100.00%	0.00	0.00%
	00	1	00	003	2	6	8	3		<b>Programas de informática y base de datos</b>					50,000.00	-14,654.73	35,345.27	24,543.75	10,801.52	35,345.27	100.00%	0.00	0.00%
I	00	1	00	003	2	6	8	3	001	Programas de informática	1101	20	1955	100	50,000.00	-14,654.73	35,345.27	24,543.75	10,801.52	35,345.27	100.00%	0.00	0.00%
	00	1	00	004						<b>Servicios Administrativo y Financieros</b>					236,393.75	27,000.00	263,393.75	205,695.33	54,135.00	259,830.33	98.65%	3,563.42	1.35%
	00	1	00	004	2	2				<b>CONTRATACIÓN DE SERVICIOS</b>					86,393.75	27,000.00	113,393.75	55,695.33	54,135.00	109,830.33	96.86%	3,563.42	3.14%
	00	1	00	004	2	2	8			<b>OTROS SERVICIOS NO INCLUIDOS EN CONCEPTOS</b>					86,393.75	27,000.00	113,393.75	55,695.33	54,135.00	109,830.33	96.86%	3,563.42	3.14%
	00	1	00	004	2	2	8	2		<b>Comisiones y gastos bancarios</b>					86,393.75	27,000.00	113,393.75	55,695.33	54,135.00	109,830.33	96.86%	3,563.42	3.14%
I	00	1	00	004	2	2	8	2	001	Comisiones y gastos bancarios	1102	20	1955	100	86,393.75	27,000.00	113,393.75	55,695.33	54,135.00	109,830.33	96.86%	3,563.42	3.14%

**AYUNTAMIENTO MUNICIPAL DE EL SEIBO**  
**EJECUCION TRIMESTRAL DE LOS GASTOS Y APLICACION FINANCIERAS POR DESTINO DE FONDOS Y ESTRUCTURA PROGRAMATICA**  
**CORRESPONDIENTE AL CUARTO TRIMESTRE (OCTUBRE - DICIEMBRE) 2024**

CODIGO **7029**

Cuenta bancaria No. 1110001808 Nombre de la cuenta Inversiones en Obras

Destino	No Asig.	Estructura Prog			Clasificador Gasto					DENOMINADOR	FUNC.	FTE FIN	FTE ESP	ORG FINA	PRESUPUESTO			Acomulado Anterior	DEVENGADO		% EROG A. FECH	Balance Disponible	% Bal. Disp.
		Prog.	Pro	Act. Obra	TP	Obj	Cta	S. Ct.	Aux						Original	Modificacion	Vigente		TOTAL DE TRIMESTRE	EROGADO A LA FECHA			
	00	1	00	004	2	6				BIENES MUEBLES, INMUEBLES E INTANGIBLES					150,000.00	0.00	150,000.00	150,000.00	0.00	150,000.00	100.00%	0.00	0.00%
	00	1	00	004	2	6	5			MAQUINARIA, OTROS EQUIPOS Y HERRAMIENTAS					150,000.00	0.00	150,000.00	150,000.00	0.00	150,000.00	100.00%	0.00	0.00%
	00	1	00	004	2	6	5	8		Otros equipos					150,000.00	0.00	150,000.00	150,000.00	0.00	150,000.00	100.00%	0.00	0.00%
I	00	1	00	004	2	6	5	8	001	Otros equipos	1102	20	1955	100	150,000.00	0.00	150,000.00	150,000.00	0.00	150,000.00	100.00%	0.00	0.00%
		11								Obras Publicas Municipales					22,595,542.16	5,730,616.56	28,326,158.72	13,786,288.10	12,237,152.87	26,023,440.97	91.87%	2,302,717.75	8.13%
	00	11	01	062						Construccion de Aceras y Contenes Calle Capilla Loma de					0.00	300,842.13	300,842.13	300,218.38	0.00	300,218.38	99.79%	623.75	0.21%
	00	11	01	062	2	7				OBRAS					0.00	300,842.13	300,842.13	300,218.38	0.00	300,218.38	99.79%	623.75	0.21%
	00	11	01	062	2	7	2			INFRAESTRUCTURA					0.00	300,842.13	300,842.13	300,218.38	0.00	300,218.38	99.79%	623.75	0.21%
	00	11	01	062	2	7	2	4		Infraestructura terrestre y obras anexas					0.00	300,842.13	300,842.13	300,218.38	0.00	300,218.38	99.79%	623.75	0.21%
I	00	11	01	062	2	7	2	4	001	Infraestructura terrestre y obras anexas	2601	30	9998	121	0.00	300,842.13	300,842.13	300,218.38	0.00	300,218.38	99.79%	623.75	0.21%
	00	11	01	076						CONST. BADEN C/ PALO HINCADO ESQ EMILIO A. MOREL,					0.00	192,578.12	192,578.12	38,400.00	153,453.81	191,853.81	99.62%	724.31	0.38%
	00	11	01	076	2	7				OBRAS					0.00	192,578.12	192,578.12	38,400.00	153,453.81	191,853.81	99.62%	724.31	0.38%
	00	11	01	076	2	7	2			INFRAESTRUCTURA					0.00	192,578.12	192,578.12	38,400.00	153,453.81	191,853.81	99.62%	724.31	0.38%
	00	11	01	076	2	7	2	4		Infraestructura terrestre y obras anexas					0.00	192,578.12	192,578.12	38,400.00	153,453.81	191,853.81	99.62%	724.31	0.38%
I	00	11	01	076	2	7	2	4	001	Infraestructura terrestre y obras anexas	2601	30	9996	102	0.00	192,578.12	192,578.12	38,400.00	153,453.81	191,853.81	99.62%	724.31	0.38%
	00	11	01	077						CONST. BADEN C/ FRANCISCO BOBADILLA ESQ. EMILIO A.					0.00	310,213.96	310,213.96	61,930.00	247,191.66	309,121.66	99.65%	1,092.30	0.35%

**AYUNTAMIENTO MUNICIPAL DE EL SEIBO**  
**EJECUCION TRIMESTRAL DE LOS GASTOS Y APLICACION FINANCIERAS POR DESTINO DE FONDOS Y ESTRUCTURA PROGRAMATICA**  
**CORRESPONDIENTE AL CUARTO TRIMESTRE (OCTUBRE - DICIEMBRE) 2024**

CODIGO 7029 Cuenta bancaria No. 1110001808 Nombre de la cuenta Inversiones en Obras

Destino	No Asig.	Estructura Prog			Clasificador Gasto					DENOMINADOR	FUNC.	FTE FIN	FTE ESP	ORG FINA	PRESUPUESTO			Acomulado Anterior	DEVENGADO		% EROG A. FECH	Balance Disponible	% Bal. Disp.	
		Prog.	Pro	Act. Obra	TP	Obj	Cta	S. Ct.	Aux						Original	Modificacion	Vigente		TOTAL DE TRIMESTRE	EROGADO A LA FECHA				
	00	11	01	077		2	7								0.00	310,213.96	310,213.96	61,930.00	247,191.66	309,121.66	99.65%	1,092.30	0.35%	
	00	11	01	077		2	7	2							0.00	310,213.96	310,213.96	61,930.00	247,191.66	309,121.66	99.65%	1,092.30	0.35%	
	00	11	01	077		2	7	2	4						0.00	310,213.96	310,213.96	61,930.00	247,191.66	309,121.66	99.65%	1,092.30	0.35%	
I	00	11	01	077		2	7	2	4	001		2601	30	9996	102	0.00	310,213.96	310,213.96	61,930.00	247,191.66	309,121.66	99.65%	1,092.30	0.35%
	00	11	01	078											0.00	202,544.35	202,544.35	40,450.00	161,712.96	202,162.96	99.81%	381.39	0.19%	
	00	11	01	078		2	7								0.00	202,544.35	202,544.35	40,450.00	161,712.96	202,162.96	99.81%	381.39	0.19%	
	00	11	01	078		2	7	2							0.00	202,544.35	202,544.35	40,450.00	161,712.96	202,162.96	99.81%	381.39	0.19%	
	00	11	01	078		2	7	2	4						0.00	202,544.35	202,544.35	40,450.00	161,712.96	202,162.96	99.81%	381.39	0.19%	
I	00	11	01	078		2	7	2	4	001		2601	30	9996	102	0.00	202,544.35	202,544.35	40,450.00	161,712.96	202,162.96	99.81%	381.39	0.19%
	00	11	01	079											0.00	239,397.95	239,397.95	47,806.90	190,822.33	238,629.23	99.68%	768.72	0.32%	
	00	11	01	079		2	7								0.00	239,397.95	239,397.95	47,806.90	190,822.33	238,629.23	99.68%	768.72	0.32%	
	00	11	01	079		2	7	2							0.00	239,397.95	239,397.95	47,806.90	190,822.33	238,629.23	99.68%	768.72	0.32%	
	00	11	01	079		2	7	2	4						0.00	239,397.95	239,397.95	47,806.90	190,822.33	238,629.23	99.68%	768.72	0.32%	
I	00	11	01	079		2	7	2	4	001		2601	30	9996	102	0.00	239,397.95	239,397.95	47,806.90	190,822.33	238,629.23	99.68%	768.72	0.32%
	00	11	01	080											0.00	373,837.27	373,837.27	74,600.00	297,877.46	372,477.46	99.64%	1,359.81	0.36%	
	00	11	01	080		2	7								0.00	373,837.27	373,837.27	74,600.00	297,877.46	372,477.46	99.64%	1,359.81	0.36%	

**AYUNTAMIENTO MUNICIPAL DE EL SEIBO**  
**EJECUCION TRIMESTRAL DE LOS GASTOS Y APLICACION FINANCIERAS POR DESTINO DE FONDOS Y ESTRUCTURA PROGRAMATICA**  
**CORRESPONDIENTE AL CUARTO TRIMESTRE (OCTUBRE - DICIEMBRE) 2024**

**CODIGO** 7029      **Cuenta bancaria No.** 1110001808      **Nombre de la cuenta** Inversiones en Obras

Destino	No Asig.	Estructura Prog			Clasificador Gasto					DENOMINADOR	FUNC.	FTE FIN	FTE ESP	ORG FINA	PRESUPUESTO			Acomulado Anterior	DEVENGADO		% EROG A FECH	Balance Disponible	% Bal. Disp.
		Prog.	Pro	Act. Obra	TP	Obj	Cta	S. Ct.	Aux						Original	Modificacion	Vigente		TOTAL DE TRIMESTRE	EROGADO A LA FECHA			
	00	11	01	080		2	7	2							0.00	373,837.27	373,837.27	74,600.00	297,877.46	372,477.46	99.64%	1,359.81	0.36%
	00	11	01	080		2	7	2	4						0.00	373,837.27	373,837.27	74,600.00	297,877.46	372,477.46	99.64%	1,359.81	0.36%
I	00	11	01	080		2	7	2	4	001	2601	30	9996	102	0.00	373,837.27	373,837.27	74,600.00	297,877.46	372,477.46	99.64%	1,359.81	0.36%
	00	11	01	081											0.00	250,000.00	250,000.00	0.00	248,261.80	248,261.80	99.30%	1,738.20	0.70%
	00	11	01	081		2	7								0.00	250,000.00	250,000.00	0.00	248,261.80	248,261.80	99.30%	1,738.20	0.70%
	00	11	01	081		2	7	2							0.00	250,000.00	250,000.00	0.00	248,261.80	248,261.80	99.30%	1,738.20	0.70%
	00	11	01	081		2	7	2	4						0.00	250,000.00	250,000.00	0.00	248,261.80	248,261.80	99.30%	1,738.20	0.70%
I	00	11	01	081		2	7	2	4	001	2601	20	1955	100	0.00	250,000.00	250,000.00	0.00	248,261.80	248,261.80	99.30%	1,738.20	0.70%
	00	11	01	082											0.00	431,392.39	431,392.39	0.00	431,075.75	431,075.75	99.93%	316.64	0.07%
	00	11	01	082		2	7								0.00	431,392.39	431,392.39	0.00	431,075.75	431,075.75	99.93%	316.64	0.07%
	00	11	01	082		2	7	2							0.00	431,392.39	431,392.39	0.00	431,075.75	431,075.75	99.93%	316.64	0.07%
	00	11	01	082		2	7	2	4						0.00	431,392.39	431,392.39	0.00	431,075.75	431,075.75	99.93%	316.64	0.07%
I	00	11	01	082		2	7	2	4	001	2601	20	1955	100	0.00	431,392.39	431,392.39	0.00	431,075.75	431,075.75	99.93%	316.64	0.07%
	00	11	01	083											0.00	236,101.51	236,101.51	0.00	234,436.33	234,436.33	99.29%	1,665.18	0.71%
	00	11	01	083		2	7								0.00	236,101.51	236,101.51	0.00	234,436.33	234,436.33	99.29%	1,665.18	0.71%
	00	11	01	083		2	7	2							0.00	236,101.51	236,101.51	0.00	234,436.33	234,436.33	99.29%	1,665.18	0.71%

**AYUNTAMIENTO MUNICIPAL DE EL SEIBO**  
**EJECUCION TRIMESTRAL DE LOS GASTOS Y APLICACION FINANCIERAS POR DESTINO DE FONDOS Y ESTRUCTURA PROGRAMATICA**  
**CORRESPONDIENTE AL CUARTO TRIMESTRE (OCTUBRE - DICIEMBRE) 2024**

CODIGO

**7029**

Cuenta bancaria No.

1110001808

Nombre de la cuenta

Inversiones en Obras

Destino	No Asig.	Estructura Prog			Clasificador Gasto					DENOMINADOR	FUNC.	FTE FIN	FTE ESP	ORG FINA	PRESUPUESTO			Acomulado Anterior	DEVENGADO		% EROG A FECH	Balance Disponible	% Bal. Disp.	
		Prog.	Pro	Act. Obra	TP	Obj	Cta	S. Ct.	Aux						Original	Modificacion	Vigente		TOTAL DE TRIMESTRE	EROGADO A LA FECHA				
	00	11	01	083		2	7	2	4						0.00	236,101.51	236,101.51	0.00	234,436.33	234,436.33	99.29%	1,665.18	0.71%	
I	00	11	01	083		2	7	2	4	001	Infraestructura terrestre y obras anexas	2601	20	1955	100	0.00	236,101.51	236,101.51	0.00	234,436.33	234,436.33	99.29%	1,665.18	0.71%
	00	11	01	085							Aceras y Contenes El Retiro PPM					0.00	439,616.05	439,616.05	0.00	436,479.14	436,479.14	99.29%	3,136.91	0.71%
	00	11	01	085		2	7				OBRAS					0.00	439,616.05	439,616.05	0.00	436,479.14	436,479.14	99.29%	3,136.91	0.71%
	00	11	01	085		2	7	2			INFRAESTRUCTURA					0.00	439,616.05	439,616.05	0.00	436,479.14	436,479.14	99.29%	3,136.91	0.71%
	00	11	01	085		2	7	2	4		Infraestructura terrestre y obras anexas					0.00	439,616.05	439,616.05	0.00	436,479.14	436,479.14	99.29%	3,136.91	0.71%
I	00	11	01	085		2	7	2	4	001	Infraestructura terrestre y obras anexas	2601	20	1955	100	0.00	439,616.05	439,616.05	0.00	436,479.14	436,479.14	99.29%	3,136.91	0.71%
	00	11	01	086							Const. Baden Comunidad los Prietos Grande PPM					0.00	266,477.28	266,477.28	0.00	52,229.54	52,229.54	19.60%	214,247.74	80.40%
	00	11	01	086		2	7				OBRAS					0.00	266,477.28	266,477.28	0.00	52,229.54	52,229.54	19.60%	214,247.74	80.40%
	00	11	01	086		2	7	2			INFRAESTRUCTURA					0.00	266,477.28	266,477.28	0.00	52,229.54	52,229.54	19.60%	214,247.74	80.40%
	00	11	01	086		2	7	2	4		Infraestructura terrestre y obras anexas					0.00	266,477.28	266,477.28	0.00	52,229.54	52,229.54	19.60%	214,247.74	80.40%
I	00	11	01	086		2	7	2	4	001	Infraestructura terrestre y obras anexas	2601	20	1955	100	0.00	266,477.28	266,477.28	0.00	52,229.54	52,229.54	19.60%	214,247.74	80.40%
	00	11	01	087							Const. Cielo Abierto Las Quinientas PPM					0.00	696,602.05	696,602.05	0.00	696,602.05	696,602.05	100.00%	0.00	0.00%
	00	11	01	087		2	7				OBRAS					0.00	696,602.05	696,602.05	0.00	696,602.05	696,602.05	100.00%	0.00	0.00%
	00	11	01	087		2	7	2			INFRAESTRUCTURA					0.00	696,602.05	696,602.05	0.00	696,602.05	696,602.05	100.00%	0.00	0.00%
	00	11	01	087		2	7	2	4		Infraestructura terrestre y obras anexas					0.00	696,602.05	696,602.05	0.00	696,602.05	696,602.05	100.00%	0.00	0.00%



**AYUNTAMIENTO MUNICIPAL DE EL SEIBO**  
**EJECUCION TRIMESTRAL DE LOS GASTOS Y APLICACION FINANCIERAS POR DESTINO DE FONDOS Y ESTRUCTURA PROGRAMATICA**  
**CORRESPONDIENTE AL CUARTO TRIMESTRE (OCTUBRE - DICIEMBRE) 2024**

CODIGO

**7029**

Cuenta bancaria No.

1110001808

Nombre de la cuenta

Inversiones en Obras

Destino	No Asig.	Estructura Prog			Clasificador Gasto					DENOMINADOR	FUNC.	FTE FIN	FTE ESP	ORG FINA	PRESUPUESTO			Acomulado Anterior	DEVENGADO		% EROG A. FECH	Balance Disponible	% Bal. Disp.	
		Prog.	Pro	Act. Obra	TP	Obj	Cta	S. Ct.	Aux						Original	Modificacion	Vigente		TOTAL DE TRIMESTRE	EROGADO A LA FECHA				
I	00	11	01	087		2	7	2	4	001	Infraestructura terrestre y obras anexas	2601	20	1955	100	0.00	696,602.05	696,602.05	0.00	696,602.05	696,602.05	100.00%	0.00	0.00%
	00	11	01	088							Construccion de Aceras y Contenes Ginandiana PPM					0.00	540,526.86	540,526.86	0.00	536,578.91	536,578.91	99.27%	3,947.95	0.73%
	00	11	01	088		2	7				OBRAS					0.00	540,526.86	540,526.86	0.00	536,578.91	536,578.91	99.27%	3,947.95	0.73%
	00	11	01	088		2	7	2			INFRAESTRUCTURA					0.00	540,526.86	540,526.86	0.00	536,578.91	536,578.91	99.27%	3,947.95	0.73%
	00	11	01	088		2	7	2	4		Infraestructura terrestre y obras anexas					0.00	540,526.86	540,526.86	0.00	536,578.91	536,578.91	99.27%	3,947.95	0.73%
I	00	11	01	088		2	7	2	4	001	Infraestructura terrestre y obras anexas	2601	20	1955	100	0.00	540,526.86	540,526.86	0.00	536,578.91	536,578.91	99.27%	3,947.95	0.73%
	00	11	01	089							Construccion de Dos Cielos Abiertos en lo Hoyitos PPM					0.00	336,931.72	336,931.72	0.00	329,729.69	329,729.69	97.86%	7,202.03	2.14%
	00	11	01	089		2	7				OBRAS					0.00	336,931.72	336,931.72	0.00	329,729.69	329,729.69	97.86%	7,202.03	2.14%
	00	11	01	089		2	7	2			INFRAESTRUCTURA					0.00	336,931.72	336,931.72	0.00	329,729.69	329,729.69	97.86%	7,202.03	2.14%
	00	11	01	089		2	7	2	4		Infraestructura terrestre y obras anexas					0.00	336,931.72	336,931.72	0.00	329,729.69	329,729.69	97.86%	7,202.03	2.14%
I	00	11	01	089		2	7	2	4	001	Infraestructura terrestre y obras anexas	2601	20	1955	100	0.00	336,931.72	336,931.72	0.00	329,729.69	329,729.69	97.86%	7,202.03	2.14%
	00	11	01	090							CONST. BADEN C/NICOLAS VIDAL ESQ. MANUELA DIEZ LA					0.00	252,840.83	252,840.83	0.00	251,127.69	251,127.69	99.32%	1,713.14	0.68%
	00	11	01	090		2	7				OBRAS					0.00	252,840.83	252,840.83	0.00	251,127.69	251,127.69	99.32%	1,713.14	0.68%
	00	11	01	090		2	7	2			INFRAESTRUCTURA					0.00	252,840.83	252,840.83	0.00	251,127.69	251,127.69	99.32%	1,713.14	0.68%
	00	11	01	090		2	7	2	4		Infraestructura terrestre y obras anexas					0.00	252,840.83	252,840.83	0.00	251,127.69	251,127.69	99.32%	1,713.14	0.68%
I	00	11	01	090		2	7	2	4	001	Infraestructura terrestre y obras anexas	2601	30	9996	102	0.00	252,840.83	252,840.83	0.00	251,127.69	251,127.69	99.32%	1,713.14	0.68%

**AYUNTAMIENTO MUNICIPAL DE EL SEIBO**  
**EJECUCION TRIMESTRAL DE LOS GASTOS Y APLICACION FINANCIERAS POR DESTINO DE FONDOS Y ESTRUCTURA PROGRAMATICA**  
**CORRESPONDIENTE AL CUARTO TRIMESTRE (OCTUBRE - DICIEMBRE) 2024**

CODIGO

**7029**

Cuenta bancaria No.

1110001808

Nombre de la cuenta

Inversiones en Obras

Destino	No Asig.	Estructura Prog			Clasificador Gasto					DENOMINADOR	FUNC.	FTE FIN	FTE ESP	ORG FINA	PRESUPUESTO			Acomulado Anterior	DEVENGADO		% EROG A. FECH	Balance Disponible	% Bal. Disp.
		Prog.	Pro	Act. Obra	TP	Obj	Cta	S. Ct.	Aux						Original	Modificacion	Vigente		TOTAL DE TRIMESTRE	EROGADO A LA FECHA			
	00	11	01	091						CONST. BADEN C/ROLANDO BOBADILLA ESQ. SAN ANTONIO					0.00	189,563.62	189,563.62	0.00	185,421.40	185,421.40	97.81%	4,142.22	2.19%
	00	11	01	091	2	7				OBRAS					0.00	189,563.62	189,563.62	0.00	185,421.40	185,421.40	97.81%	4,142.22	2.19%
	00	11	01	091	2	7	2			INFRAESTRUCTURA					0.00	189,563.62	189,563.62	0.00	185,421.40	185,421.40	97.81%	4,142.22	2.19%
	00	11	01	091	2	7	2	4		Infraestructura terrestre y obras anexas					0.00	189,563.62	189,563.62	0.00	185,421.40	185,421.40	97.81%	4,142.22	2.19%
I	00	11	01	091	2	7	2	4	001	Infraestructura terrestre y obras anexas	2601	30	9996	102	0.00	189,563.62	189,563.62	0.00	185,421.40	185,421.40	97.81%	4,142.22	2.19%
	00	11	01	092						CONST. BADEN C/RESPALDO 26 ESQ. ESQUINA CALLE LOS					0.00	148,437.38	148,437.38	0.00	147,441.33	147,441.33	99.33%	996.05	0.67%
	00	11	01	092	2	7				OBRAS					0.00	148,437.38	148,437.38	0.00	147,441.33	147,441.33	99.33%	996.05	0.67%
	00	11	01	092	2	7	2			INFRAESTRUCTURA					0.00	148,437.38	148,437.38	0.00	147,441.33	147,441.33	99.33%	996.05	0.67%
	00	11	01	092	2	7	2	4		Infraestructura terrestre y obras anexas					0.00	148,437.38	148,437.38	0.00	147,441.33	147,441.33	99.33%	996.05	0.67%
I	00	11	01	092	2	7	2	4	001	Infraestructura terrestre y obras anexas	2601	30	9996	102	0.00	148,437.38	148,437.38	0.00	147,441.33	147,441.33	99.33%	996.05	0.67%
	00	11	01	093						CONST. BADEN C/COMBATE CABAO ESQ. LEON BERAS LAS					0.00	178,553.76	178,553.76	0.00	177,315.16	177,315.16	99.31%	1,238.60	0.69%
	00	11	01	093	2	7				OBRAS					0.00	178,553.76	178,553.76	0.00	177,315.16	177,315.16	99.31%	1,238.60	0.69%
	00	11	01	093	2	7	2			INFRAESTRUCTURA					0.00	178,553.76	178,553.76	0.00	177,315.16	177,315.16	99.31%	1,238.60	0.69%
	00	11	01	093	2	7	2	4		Infraestructura terrestre y obras anexas					0.00	178,553.76	178,553.76	0.00	177,315.16	177,315.16	99.31%	1,238.60	0.69%
I	00	11	01	093	2	7	2	4	001	Infraestructura terrestre y obras anexas	2601	30	9996	102	0.00	178,553.76	178,553.76	0.00	177,315.16	177,315.16	99.31%	1,238.60	0.69%
	00	11	01	094						CONST. BADEN NO. 1 CALLE BENITO MONCION ESQ.					0.00	148,437.38	148,437.38	0.00	147,428.45	147,428.45	99.32%	1,008.93	0.68%

**AYUNTAMIENTO MUNICIPAL DE EL SEIBO**  
**EJECUCION TRIMESTRAL DE LOS GASTOS Y APLICACION FINANCIERAS POR DESTINO DE FONDOS Y ESTRUCTURA PROGRAMATICA**  
**CORRESPONDIENTE AL CUARTO TRIMESTRE (OCTUBRE - DICIEMBRE) 2024**

CODIGO 7029 Cuenta bancaria No. 1110001808 Nombre de la cuenta Inversiones en Obras

Destino	No Asig.	Estructura Prog			Clasificador Gasto					DENOMINADOR	FUNC.	FTE FIN	FTE ESP	ORG FINA	PRESUPUESTO			Acomulado Anterior	DEVENGADO		% EROG A. FECH	Balance Disponible	% Bal. Disp.
		Prog.	Pro	Act. Obra	TP	Obj	Cta	S. Ct.	Aux						Original	Modificacion	Vigente		TOTAL DE TRIMESTRE	EROGADO A LA FECHA			
	00	11	01	094	2	7				OBRAS					0.00	148,437.38	148,437.38	0.00	147,428.45	147,428.45	99.32%	1,008.93	0.68%
	00	11	01	094	2	7	2			INFRAESTRUCTURA					0.00	148,437.38	148,437.38	0.00	147,428.45	147,428.45	99.32%	1,008.93	0.68%
	00	11	01	094	2	7	2	4		Infraestructura terrestre y obras anexas					0.00	148,437.38	148,437.38	0.00	147,428.45	147,428.45	99.32%	1,008.93	0.68%
I	00	11	01	094	2	7	2	4	001	Infraestructura terrestre y obras anexas	2601	30	9996	102	0.00	148,437.38	148,437.38	0.00	147,428.45	147,428.45	99.32%	1,008.93	0.68%
	00	11	01	095						CONST. BADEN C/ARZOBISPO NOEL ESQ. JUAN M. CAMPOS EL					0.00	278,941.69	278,941.69	0.00	277,002.77	277,002.77	99.30%	1,938.92	0.70%
	00	11	01	095	2	7				OBRAS					0.00	278,941.69	278,941.69	0.00	277,002.77	277,002.77	99.30%	1,938.92	0.70%
	00	11	01	095	2	7	2			INFRAESTRUCTURA					0.00	278,941.69	278,941.69	0.00	277,002.77	277,002.77	99.30%	1,938.92	0.70%
	00	11	01	095	2	7	2	4		Infraestructura terrestre y obras anexas					0.00	278,941.69	278,941.69	0.00	277,002.77	277,002.77	99.30%	1,938.92	0.70%
I	00	11	01	095	2	7	2	4	001	Infraestructura terrestre y obras anexas	2601	30	9996	102	0.00	278,941.69	278,941.69	0.00	277,002.77	277,002.77	99.30%	1,938.92	0.70%
	00	11	02	057						HABILITACION DE CALLE ONDINA SAN MARTIN ARRIBA					0.00	52,294.67	52,294.67	51,643.28	0.00	51,643.28	98.75%	651.39	1.25%
	00	11	02	057	2	7				OBRAS					0.00	52,294.67	52,294.67	51,643.28	0.00	51,643.28	98.75%	651.39	1.25%
	00	11	02	057	2	7	2			INFRAESTRUCTURA					0.00	52,294.67	52,294.67	51,643.28	0.00	51,643.28	98.75%	651.39	1.25%
	00	11	02	057	2	7	2	4		Infraestructura terrestre y obras anexas					0.00	52,294.67	52,294.67	51,643.28	0.00	51,643.28	98.75%	651.39	1.25%
I	00	11	02	057	2	7	2	4	001	Infraestructura terrestre y obras anexas	2601	30	9998	121	0.00	52,294.67	52,294.67	51,643.28	0.00	51,643.28	98.75%	651.39	1.25%
	00	11	02	080						Reparacion de Aceras y Contenes Ginandiana PPM					0.00	212,245.45	212,245.45	0.00	210,851.74	210,851.74	99.34%	1,393.71	0.66%
	00	11	02	080	2	7				OBRAS					0.00	212,245.45	212,245.45	0.00	210,851.74	210,851.74	99.34%	1,393.71	0.66%

**AYUNTAMIENTO MUNICIPAL DE EL SEIBO**  
**EJECUCION TRIMESTRAL DE LOS GASTOS Y APLICACION FINANCIERAS POR DESTINO DE FONDOS Y ESTRUCTURA PROGRAMATICA**  
**CORRESPONDIENTE AL CUARTO TRIMESTRE (OCTUBRE - DICIEMBRE) 2024**

**CODIGO** 7029      **Cuenta bancaria No.** 1110001808      **Nombre de la cuenta** Inversiones en Obras

Destino	No Asig.	Estructura Prog			Clasificador Gasto					DENOMINADOR	FUNC.	FTE FIN	FTE ESP	ORG FINA	PRESUPUESTO			Acomulado Anterior	DEVENGADO		% EROG A. FECH	Balance Disponible	% Bal. Disp.
		Prog.	Pro	Act. Obra	TP	Obj	Cta	S. Ct.	Aux						Original	Modificacion	Vigente		TOTAL DE TRIMESTRE	EROGADO A LA FECHA			
	00	11	02	080	2	7	2			INFRAESTRUCTURA					0.00	212,245.45	212,245.45	0.00	210,851.74	210,851.74	99.34%	1,393.71	0.66%
	00	11	02	080	2	7	2	4		Infraestructura terrestre y obras anexas					0.00	212,245.45	212,245.45	0.00	210,851.74	210,851.74	99.34%	1,393.71	0.66%
I	00	11	02	080	2	7	2	4	001	Infraestructura terrestre y obras anexas	2601	20	1955	100	0.00	212,245.45	212,245.45	0.00	210,851.74	210,851.74	99.34%	1,393.71	0.66%
	00	11	03	060						Terminacion Cancha de Baloncesto Campiña PPM					0.00	261,142.97	261,142.97	0.00	259,280.20	259,280.20	99.29%	1,862.77	0.71%
	00	11	03	060	2	7				OBRAS					0.00	261,142.97	261,142.97	0.00	259,280.20	259,280.20	99.29%	1,862.77	0.71%
	00	11	03	060	2	7	2			INFRAESTRUCTURA					0.00	261,142.97	261,142.97	0.00	259,280.20	259,280.20	99.29%	1,862.77	0.71%
	00	11	03	060	2	7	2	7		Obras urbanísticas					0.00	261,142.97	261,142.97	0.00	259,280.20	259,280.20	99.29%	1,862.77	0.71%
I	00	11	03	060	2	7	2	7	001	Obras urbanísticas	4302	20	1955	100	0.00	261,142.97	261,142.97	0.00	259,280.20	259,280.20	99.29%	1,862.77	0.71%
	00	11	04	051						ACONDICIONAMIENTO DE PLAY LOS CORAZONES, ARROLLO					0.00	640,325.12	640,325.12	639,702.72	0.00	639,702.72	99.90%	622.40	0.10%
	00	11	04	051	2	7				OBRAS					0.00	640,325.12	640,325.12	639,702.72	0.00	639,702.72	99.90%	622.40	0.10%
	00	11	04	051	2	7	2			INFRAESTRUCTURA					0.00	640,325.12	640,325.12	639,702.72	0.00	639,702.72	99.90%	622.40	0.10%
	00	11	04	051	2	7	2	7		Obras urbanísticas					0.00	640,325.12	640,325.12	639,702.72	0.00	639,702.72	99.90%	622.40	0.10%
I	00	11	04	051	2	7	2	7	001	Obras urbanísticas	4302	30	9998	121	0.00	640,325.12	640,325.12	639,702.72	0.00	639,702.72	99.90%	622.40	0.10%
	00	11	05	053						CONST. DE PARQR JUAN SANCHEZ RAMIEZ					0.00	1,211,743.82	1,211,743.82	1,211,743.82	0.00	1,211,743.82	100.00%	0.00	0.00%
	00	11	05	053	2	7				OBRAS					0.00	1,211,743.82	1,211,743.82	1,211,743.82	0.00	1,211,743.82	100.00%	0.00	0.00%
	00	11	05	053	2	7	2			INFRAESTRUCTURA					0.00	1,211,743.82	1,211,743.82	1,211,743.82	0.00	1,211,743.82	100.00%	0.00	0.00%

**AYUNTAMIENTO MUNICIPAL DE EL SEIBO**  
**EJECUCION TRIMESTRAL DE LOS GASTOS Y APLICACION FINANCIERAS POR DESTINO DE FONDOS Y ESTRUCTURA PROGRAMATICA**  
**CORRESPONDIENTE AL CUARTO TRIMESTRE (OCTUBRE - DICIEMBRE) 2024**

CODIGO 7029 Cuenta bancaria No. 1110001808 Nombre de la cuenta Inversiones en Obras

Destino	No Asig.	Estructura Prog			Clasificador Gasto					DENOMINADOR	FUNC.	FTE FIN	FTE ESP	ORG FINA	PRESUPUESTO			Acomulado Anterior	DEVENGADO		% EROG A. FECH	Balance Disponible	% Bal. Disp.
		Prog.	Pro	Act. Obra	TP	Obj	Cta	S. Ct.	Aux						Original	Modificacion	Vigente		TOTAL DE TRIMESTRE	EROGADO A LA FECHA			
	00	11	05	053	2	7	2	7							0.00	1,211,743.82	1,211,743.82	1,211,743.82	0.00	1,211,743.82	100.00%	0.00	0.00%
I	00	11	05	053	2	7	2	7	001	Obras urbanísticas	4302	30	9998	121	0.00	1,211,743.82	1,211,743.82	1,211,743.82	0.00	1,211,743.82	100.00%	0.00	0.00%
	00	11	05	060						Inicio Construccion de Parque Buenos Aires					0.00	287,147.28	287,147.28	0.00	285,161.11	285,161.11	99.31%	1,986.17	0.69%
	00	11	05	060	2	7				OBRAS					0.00	287,147.28	287,147.28	0.00	285,161.11	285,161.11	99.31%	1,986.17	0.69%
	00	11	05	060	2	7	2			INFRAESTRUCTURA					0.00	287,147.28	287,147.28	0.00	285,161.11	285,161.11	99.31%	1,986.17	0.69%
	00	11	05	060	2	7	2	7		Obras urbanísticas					0.00	287,147.28	287,147.28	0.00	285,161.11	285,161.11	99.31%	1,986.17	0.69%
I	00	11	05	060	2	7	2	7	001	Obras urbanísticas	4302	20	1955	100	0.00	287,147.28	287,147.28	0.00	285,161.11	285,161.11	99.31%	1,986.17	0.69%
	00	11	08	060						Terminacion Verja Perimetral Centro Comunal Villa Guerrero					0.00	289,592.57	289,592.57	0.00	287,567.84	287,567.84	99.30%	2,024.73	0.70%
	00	11	08	060	2	7				OBRAS					0.00	289,592.57	289,592.57	0.00	287,567.84	287,567.84	99.30%	2,024.73	0.70%
	00	11	08	060	2	7	1			OBRAS EN EDIFICACIONES					0.00	289,592.57	289,592.57	0.00	287,567.84	287,567.84	99.30%	2,024.73	0.70%
	00	11	08	060	2	7	1	2		Obras para edificación no residencial					0.00	289,592.57	289,592.57	0.00	287,567.84	287,567.84	99.30%	2,024.73	0.70%
I	00	11	08	060	2	7	1	2	001	Obras para edificación no residencial	4102	20	1955	100	0.00	289,592.57	289,592.57	0.00	287,567.84	287,567.84	99.30%	2,024.73	0.70%
	00	11	08	061						Terminacion Casa de Oracion La Manicera PPM					0.00	255,806.61	255,806.61	0.00	254,194.82	254,194.82	99.37%	1,611.79	0.63%
	00	11	08	061	2	7				OBRAS					0.00	255,806.61	255,806.61	0.00	254,194.82	254,194.82	99.37%	1,611.79	0.63%
	00	11	08	061	2	7	1			OBRAS EN EDIFICACIONES					0.00	255,806.61	255,806.61	0.00	254,194.82	254,194.82	99.37%	1,611.79	0.63%
	00	11	08	061	2	7	1	2		Obras para edificación no residencial					0.00	255,806.61	255,806.61	0.00	254,194.82	254,194.82	99.37%	1,611.79	0.63%

**AYUNTAMIENTO MUNICIPAL DE EL SEIBO**  
**EJECUCION TRIMESTRAL DE LOS GASTOS Y APLICACION FINANCIERAS POR DESTINO DE FONDOS Y ESTRUCTURA PROGRAMATICA**  
**CORRESPONDIENTE AL CUARTO TRIMESTRE (OCTUBRE - DICIEMBRE) 2024**

CODIGO

**7029**

Cuenta bancaria No.

1110001808

Nombre de la cuenta

Inversiones en Obras

Destino	No Asig.	Estructura Prog			Clasificador Gasto					DENOMINADOR	FUNC.	FTE FIN	FTE ESP	ORG FINA	PRESUPUESTO			Acomulado Anterior	DEVENGADO		% EROG A. FECH	Balance Disponible	% Bal. Disp.	
		Prog.	Pro	Act. Obra	TP	Obj	Cta	S. Ct.	Aux						Original	Modificacion	Vigente		TOTAL DE TRIMESTRE	EROGADO A LA FECHA				
I	00	11	08	061		2	7	1	2	001	Obras para edificación no residencial	4305	20	1955	100	0.00	255,806.61	255,806.61	0.00	254,194.82	254,194.82	99.37%	1,611.79	0.63%
	00	11	08	062							Reparacion de Techo Centro Comunal el Palmar PPM					0.00	400,000.00	400,000.00	0.00	397,571.32	397,571.32	99.39%	2,428.68	0.61%
	00	11	08	062		2	7				OBRAS					0.00	400,000.00	400,000.00	0.00	397,571.32	397,571.32	99.39%	2,428.68	0.61%
	00	11	08	062		2	7	1			OBRAS EN EDIFICACIONES					0.00	400,000.00	400,000.00	0.00	397,571.32	397,571.32	99.39%	2,428.68	0.61%
	00	11	08	062		2	7	1	2		Obras para edificación no residencial					0.00	400,000.00	400,000.00	0.00	397,571.32	397,571.32	99.39%	2,428.68	0.61%
I	00	11	08	062		2	7	1	2	001	Obras para edificación no residencial	4102	20	1955	100	0.00	400,000.00	400,000.00	0.00	397,571.32	397,571.32	99.39%	2,428.68	0.61%
	00	11	08	063							Continuacion Segundo Nivel Junta de Vecinos Loma de Chivo					0.00	376,052.66	376,052.66	0.00	373,361.01	373,361.01	99.28%	2,691.65	0.72%
	00	11	08	063		2	7				OBRAS					0.00	376,052.66	376,052.66	0.00	373,361.01	373,361.01	99.28%	2,691.65	0.72%
	00	11	08	063		2	7	1			OBRAS EN EDIFICACIONES					0.00	376,052.66	376,052.66	0.00	373,361.01	373,361.01	99.28%	2,691.65	0.72%
	00	11	08	063		2	7	1	2		Obras para edificación no residencial					0.00	376,052.66	376,052.66	0.00	373,361.01	373,361.01	99.28%	2,691.65	0.72%
I	00	11	08	063		2	7	1	2	001	Obras para edificación no residencial	4102	20	1955	100	0.00	376,052.66	376,052.66	0.00	373,361.01	373,361.01	99.28%	2,691.65	0.72%
	00	11	21	051							ALCANTARILLA ACCESO, KM2 SALIDA SEIBO PEDRO SANCHEZ,					0.00	275,686.20	275,686.20	275,086.35	0.00	275,086.35	99.78%	599.85	0.22%
	00	11	21	051		2	7				OBRAS					0.00	275,686.20	275,686.20	275,086.35	0.00	275,086.35	99.78%	599.85	0.22%
	00	11	21	051		2	7	2			INFRAESTRUCTURA					0.00	275,686.20	275,686.20	275,086.35	0.00	275,086.35	99.78%	599.85	0.22%
	00	11	21	051		2	7	2	1		Obras hidráulicas y sanitarias					0.00	275,686.20	275,686.20	275,086.35	0.00	275,086.35	99.78%	599.85	0.22%
I	00	11	21	051		2	7	2	1	001	Obras hidráulicas y sanitarias	3103	30	9998	121	0.00	275,686.20	275,686.20	275,086.35	0.00	275,086.35	99.78%	599.85	0.22%

**AYUNTAMIENTO MUNICIPAL DE EL SEIBO**  
**EJECUCION TRIMESTRAL DE LOS GASTOS Y APLICACION FINANCIERAS POR DESTINO DE FONDOS Y ESTRUCTURA PROGRAMATICA**  
**CORRESPONDIENTE AL CUARTO TRIMESTRE (OCTUBRE - DICIEMBRE) 2024**

CODIGO

**7029**

Cuenta bancaria No.

1110001808

Nombre de la cuenta

Inversiones en Obras

Destino	No Asig.	Estructura Prog			Clasificador Gasto					DENOMINADOR	FUNC.	FTE FIN	FTE ESP	ORG FINA	PRESUPUESTO			DEVENGADO		% EROG A. FECH	Balance Disponible	% Bal. Disp.	
		Prog.	Pro	Act. Obra	TP	Obj	Cta	S. Ct.	Aux						Original	Modificacion	Vigente	Acomulado Anterior	TOTAL DE TRIMESTRE				EROGADO A LA FECHA
	00	11	23	053											0.00	351,815.05	351,815.05	344,859.65	0.00	344,859.65	98.02%	6,955.40	1.98%
	00	11	23	053	2	7									0.00	351,815.05	351,815.05	344,859.65	0.00	344,859.65	98.02%	6,955.40	1.98%
	00	11	23	053	2	7	2								0.00	351,815.05	351,815.05	344,859.65	0.00	344,859.65	98.02%	6,955.40	1.98%
	00	11	23	053	2	7	2	2							0.00	351,815.05	351,815.05	344,859.65	0.00	344,859.65	98.02%	6,955.40	1.98%
I	00	11	23	053	2	7	2	2	001	Obras de energía	2401	30	9998	121	0.00	351,815.05	351,815.05	344,859.65	0.00	344,859.65	98.02%	6,955.40	1.98%
	00	11	23	084						Electrificacion Postes, Triple y Transformador El Cerrito PPM					0.00	284,258.28	284,258.28	0.00	272,850.84	272,850.84	95.99%	11,407.44	4.01%
	00	11	23	084	2	7				OBRAS					0.00	284,258.28	284,258.28	0.00	272,850.84	272,850.84	95.99%	11,407.44	4.01%
	00	11	23	084	2	7	2			INFRAESTRUCTURA					0.00	284,258.28	284,258.28	0.00	272,850.84	272,850.84	95.99%	11,407.44	4.01%
	00	11	23	084	2	7	2	1		Obras hidráulicas y sanitarias					0.00	284,258.28	284,258.28	0.00	272,850.84	272,850.84	95.99%	11,407.44	4.01%
I	00	11	23	084	2	7	2	1	001	Obras hidráulicas y sanitarias	2401	20	1955	100	0.00	284,258.28	284,258.28	0.00	272,850.84	272,850.84	95.99%	11,407.44	4.01%
	00	11	23	085						Electrificacion en las Yayas PPM					0.00	306,929.03	306,929.03	0.00	290,700.00	290,700.00	94.71%	16,229.03	5.29%
	00	11	23	085	2	7				OBRAS					0.00	306,929.03	306,929.03	0.00	290,700.00	290,700.00	94.71%	16,229.03	5.29%
	00	11	23	085	2	7	2			INFRAESTRUCTURA					0.00	306,929.03	306,929.03	0.00	290,700.00	290,700.00	94.71%	16,229.03	5.29%
	00	11	23	085	2	7	2	1		Obras hidráulicas y sanitarias					0.00	306,929.03	306,929.03	0.00	290,700.00	290,700.00	94.71%	16,229.03	5.29%
I	00	11	23	085	2	7	2	1	001	Obras hidráulicas y sanitarias	2401	20	1955	100	0.00	306,929.03	306,929.03	0.00	290,700.00	290,700.00	94.71%	16,229.03	5.29%
	00	11	24	051						ENCACHE DE CAÑADA DETRÁS DE LA IGLESIA LOS HOYITOS					0.00	269,545.38	269,545.38	269,545.38	0.00	269,545.38	100.00%	0.00	0.00%



**AYUNTAMIENTO MUNICIPAL DE EL SEIBO**  
**EJECUCION TRIMESTRAL DE LOS GASTOS Y APLICACION FINANCIERAS POR DESTINO DE FONDOS Y ESTRUCTURA PROGRAMATICA**  
**CORRESPONDIENTE AL CUARTO TRIMESTRE (OCTUBRE - DICIEMBRE) 2024**

CODIGO

**7029**

Cuenta bancaria No.

1110001808

Nombre de la cuenta

Inversiones en Obras

Destino	No Asig.	Estructura Prog			Clasificador Gasto					DENOMINADOR	FUNC.	FTE FIN	FTE ESP	ORG FINA	PRESUPUESTO			DEVENGADO		% EROG A. FECH	Balance Disponible	% Bal. Disp.	
		Prog.	Pro	Act. Obra	TP	Obj	Cta	S. Ct.	Aux						Original	Modificacion	Vigente	Acomulado Anterior	TOTAL DE TRIMESTRE				EROGADO A LA FECHA
	00	11	24	051	2	7				OBRAS					0.00	269,545.38	269,545.38	269,545.38	0.00	269,545.38	100.00%	0.00	0.00%
	00	11	24	051	2	7	2			INFRAESTRUCTURA					0.00	269,545.38	269,545.38	269,545.38	0.00	269,545.38	100.00%	0.00	0.00%
	00	11	24	051	2	7	2	1		Obras hidráulicas y sanitarias					0.00	269,545.38	269,545.38	269,545.38	0.00	269,545.38	100.00%	0.00	0.00%
I	00	11	24	051	2	7	2	1	001	Obras hidráulicas y sanitarias	3103	30	9998	121	0.00	269,545.38	269,545.38	269,545.38	0.00	269,545.38	100.00%	0.00	0.00%
	00	11	24	053						CONSTRUCCION DE POZO ARROLLO TABACO LAS					0.00	248,722.33	248,722.33	144,646.49	0.00	144,646.49	58.16%	104,075.84	41.84%
	00	11	24	053	2	7				OBRAS					0.00	248,722.33	248,722.33	144,646.49	0.00	144,646.49	58.16%	104,075.84	41.84%
	00	11	24	053	2	7	2			INFRAESTRUCTURA					0.00	248,722.33	248,722.33	144,646.49	0.00	144,646.49	58.16%	104,075.84	41.84%
	00	11	24	053	2	7	2	1		Obras hidráulicas y sanitarias					0.00	248,722.33	248,722.33	144,646.49	0.00	144,646.49	58.16%	104,075.84	41.84%
I	00	11	24	053	2	7	2	1	001	Obras hidráulicas y sanitarias	3103	30	9998	121	0.00	248,722.33	248,722.33	144,646.49	0.00	144,646.49	58.16%	104,075.84	41.84%
	00	11	24	055						CONSTRUCCION MINI ACUEDUCTO SAGUATICO -					0.00	8,127.78	8,127.78	0.00	0.00	0.00	0.00%	8,127.78	100.00%
	00	11	24	055	2	7				OBRAS					0.00	8,127.78	8,127.78	0.00	0.00	0.00	0.00%	8,127.78	100.00%
	00	11	24	055	2	7	2			INFRAESTRUCTURA					0.00	8,127.78	8,127.78	0.00	0.00	0.00	0.00%	8,127.78	100.00%
	00	11	24	055	2	7	2	1		Obras hidráulicas y sanitarias					0.00	8,127.78	8,127.78	0.00	0.00	0.00	0.00%	8,127.78	100.00%
I	00	11	24	055	2	7	2	1	001	Obras hidráulicas y sanitarias	3103	30	9998	121	0.00	8,127.78	8,127.78	0.00	0.00	0.00	0.00%	8,127.78	100.00%
	00	11	24	056						CONSTRUCCION DE POZO CON BOMBA LOMA SECA - LOS					0.00	94,916.71	94,916.71	94,916.71	0.00	94,916.71	100.00%	0.00	0.00%
	00	11	24	056	2	7				OBRAS					0.00	94,916.71	94,916.71	94,916.71	0.00	94,916.71	100.00%	0.00	0.00%

**AYUNTAMIENTO MUNICIPAL DE EL SEIBO**  
**EJECUCION TRIMESTRAL DE LOS GASTOS Y APLICACION FINANCIERAS POR DESTINO DE FONDOS Y ESTRUCTURA PROGRAMATICA**  
**CORRESPONDIENTE AL CUARTO TRIMESTRE (OCTUBRE - DICIEMBRE) 2024**

CODIGO

**7029**

Cuenta bancaria No.

1110001808

Nombre de la cuenta

Inversiones en Obras

Destino	No Asig.	Estructura Prog			Clasificador Gasto					DENOMINADOR	FUNC.	FTE FIN	FTE ESP	ORG FINA	PRESUPUESTO			Acomulado Anterior	DEVENGADO		% EROG A FECH	Balance Disponible	% Bal. Disp.
		Prog.	Pro	Act. Obra	TP	Obj	Cta	S. Ct.	Aux						Original	Modificacion	Vigente		TOTAL DE TRIMESTRE	EROGADO A LA FECHA			
	00	11	24	056		2	7	2							0.00	94,916.71	94,916.71	94,916.71	0.00	94,916.71	100.00%	0.00	0.00%
	00	11	24	056		2	7	2	1						0.00	94,916.71	94,916.71	94,916.71	0.00	94,916.71	100.00%	0.00	0.00%
I	00	11	24	056		2	7	2	1	001					0.00	94,916.71	94,916.71	94,916.71	0.00	94,916.71	100.00%	0.00	0.00%
	00	11	24	060											0.00	376,274.94	376,274.94	0.00	0.00	0.00	0.00%	376,274.94	100.00%
	00	11	24	060		2	7								0.00	376,274.94	376,274.94	0.00	0.00	0.00	0.00%	376,274.94	100.00%
	00	11	24	060		2	7	2							0.00	376,274.94	376,274.94	0.00	0.00	0.00	0.00%	376,274.94	100.00%
	00	11	24	060		2	7	2	1						0.00	376,274.94	376,274.94	0.00	0.00	0.00	0.00%	376,274.94	100.00%
I	00	11	24	060		2	7	2	1	001					0.00	376,274.94	376,274.94	0.00	0.00	0.00	0.00%	376,274.94	100.00%
	00	11	24	061											0.00	277,101.51	277,101.51	0.00	54,311.90	54,311.90	19.60%	222,789.61	80.40%
	00	11	24	061		2	7								0.00	277,101.51	277,101.51	0.00	54,311.90	54,311.90	19.60%	222,789.61	80.40%
	00	11	24	061		2	7	2							0.00	277,101.51	277,101.51	0.00	54,311.90	54,311.90	19.60%	222,789.61	80.40%
	00	11	24	061		2	7	2	1						0.00	277,101.51	277,101.51	0.00	54,311.90	54,311.90	19.60%	222,789.61	80.40%
I	00	11	24	061		2	7	2	1	001					0.00	277,101.51	277,101.51	0.00	54,311.90	54,311.90	19.60%	222,789.61	80.40%
	00	11	24	062											0.00	79,626.97	79,626.97	0.00	0.00	0.00	0.00%	79,626.97	100.00%
	00	11	24	062		2	7								0.00	79,626.97	79,626.97	0.00	0.00	0.00	0.00%	79,626.97	100.00%
	00	11	24	062		2	7	2							0.00	79,626.97	79,626.97	0.00	0.00	0.00	0.00%	79,626.97	100.00%

**AYUNTAMIENTO MUNICIPAL DE EL SEIBO**  
**EJECUCION TRIMESTRAL DE LOS GASTOS Y APLICACION FINANCIERAS POR DESTINO DE FONDOS Y ESTRUCTURA PROGRAMATICA**  
**CORRESPONDIENTE AL CUARTO TRIMESTRE (OCTUBRE - DICIEMBRE) 2024**

CODIGO

**7029**

Cuenta bancaria No.

1110001808

Nombre de la cuenta

Inversiones en Obras

Destino	No Asig.	Estructura Prog			Clasificador Gasto					DENOMINADOR	FUNC.	FTE FIN	FTE ESP	ORG FINA	PRESUPUESTO			Acomulado Anterior	DEVENGADO		% EROG A. FECH	Balance Disponible	% Bal. Disp.	
		Prog.	Pro	Act. Obra	TP	Obj	Cta	S. Ct.	Aux						Original	Modificacion	Vigente		TOTAL DE TRIMESTRE	EROGADO A LA FECHA				
	00	11	24	062		2	7	2	1						0.00	79,626.97	79,626.97	0.00	0.00	0.00	0.00%	79,626.97	100.00%	
I	00	11	24	062		2	7	2	1	001		4103	20	1955	100	0.00	79,626.97	79,626.97	0.00	0.00	0.00	0.00%	79,626.97	100.00%
	00	11	24	063											0.00	222,469.32	222,469.32	0.00	213,377.50	213,377.50	95.91%	9,091.82	4.09%	
	00	11	24	063		2	7								0.00	222,469.32	222,469.32	0.00	213,377.50	213,377.50	95.91%	9,091.82	4.09%	
	00	11	24	063		2	7	2							0.00	222,469.32	222,469.32	0.00	213,377.50	213,377.50	95.91%	9,091.82	4.09%	
	00	11	24	063		2	7	2	1						0.00	222,469.32	222,469.32	0.00	213,377.50	213,377.50	95.91%	9,091.82	4.09%	
I	00	11	24	063		2	7	2	1	001		4103	20	1955	100	0.00	222,469.32	222,469.32	0.00	213,377.50	213,377.50	95.91%	9,091.82	4.09%
	00	11	24	064											0.00	415,393.00	415,393.00	0.00	0.00	0.00	0.00%	415,393.00	100.00%	
	00	11	24	064		2	7								0.00	415,393.00	415,393.00	0.00	0.00	0.00	0.00%	415,393.00	100.00%	
	00	11	24	064		2	7	2							0.00	415,393.00	415,393.00	0.00	0.00	0.00	0.00%	415,393.00	100.00%	
	00	11	24	064		2	7	2	1						0.00	415,393.00	415,393.00	0.00	0.00	0.00	0.00%	415,393.00	100.00%	
I	00	11	24	064		2	7	2	1	001		4103	20	1955	100	0.00	415,393.00	415,393.00	0.00	0.00	0.00	0.00%	415,393.00	100.00%
	00	11	24	065											0.00	270,258.10	270,258.10	0.00	268,416.48	268,416.48	99.32%	1,841.62	0.68%	
	00	11	24	065		2	7								0.00	270,258.10	270,258.10	0.00	268,416.48	268,416.48	99.32%	1,841.62	0.68%	
	00	11	24	065		2	7	2							0.00	270,258.10	270,258.10	0.00	268,416.48	268,416.48	99.32%	1,841.62	0.68%	
	00	11	24	065		2	7	2	1						0.00	270,258.10	270,258.10	0.00	268,416.48	268,416.48	99.32%	1,841.62	0.68%	

**AYUNTAMIENTO MUNICIPAL DE EL SEIBO**  
**EJECUCION TRIMESTRAL DE LOS GASTOS Y APLICACION FINANCIERAS POR DESTINO DE FONDOS Y ESTRUCTURA PROGRAMATICA**  
**CORRESPONDIENTE AL CUARTO TRIMESTRE (OCTUBRE - DICIEMBRE) 2024**

**CODIGO** 7029      **Cuenta bancaria No.** 1110001808      **Nombre de la cuenta** Inversiones en Obras

Destino	No Asig.	Estructura Prog			Clasificador Gasto					DENOMINADOR	FUNC.	FTE FIN	FTE ESP	ORG FINA	PRESUPUESTO			Acomulado Anterior	DEVENGADO		% EROG A. FECH	Balance Disponible	% Bal. Disp.	
		Prog.	Pro	Act. Obra	TP	Obj	Cta	S. Ct.	Aux						Original	Modificacion	Vigente		TOTAL DE TRIMESTRE	EROGADO A LA FECHA				
I	00	11	24	065		2	7	2	1	001	Obras hidráulicas y sanitarias	3103	20	1955	100	0.00	270,258.10	270,258.10	0.00	268,416.48	268,416.48	99.32%	1,841.62	0.68%
	00	11	02	150							Reparacion de Puente de Baden Sabana Grande El Cuey PPM					0.00	0.00	0.00	0.00	0.00	0.00	#¡Núm!	0.00	#¡Núm!
	00	11	02	150		2	7				OBRAS					0.00	0.00	0.00	0.00	0.00	0.00	#¡Núm!	0.00	#¡Núm!
	00	11	02	150		2	7	2			INFRAESTRUCTURA					0.00	0.00	0.00	0.00	0.00	0.00	#¡Núm!	0.00	#¡Núm!
	00	11	02	150		2	7	2	4		Infraestructura terrestre y obras anexas					0.00	0.00	0.00	0.00	0.00	0.00	#¡Núm!	0.00	#¡Núm!
I	00	11	02	150		2	7	2	4	001	Infraestructura terrestre y obras anexas	2601	30	9998	121	0.00	0.00	0.00	0.00	0.00	0.00	#¡Núm!	0.00	#¡Núm!
	00	11	02	153							Acondicionamiento Cabezal Puente Los Guayuyos Arroyo					0.00	1.42	1.42	0.00	0.00	0.00	0.00%	1.42	100.00%
	00	11	02	153		2	7				OBRAS					0.00	1.42	1.42	0.00	0.00	0.00	0.00%	1.42	100.00%
	00	11	02	153		2	7	2			INFRAESTRUCTURA					0.00	1.42	1.42	0.00	0.00	0.00	0.00%	1.42	100.00%
	00	11	02	153		2	7	2	4		Infraestructura terrestre y obras anexas					0.00	1.42	1.42	0.00	0.00	0.00	0.00%	1.42	100.00%
I	00	11	02	153		2	7	2	4	001	Infraestructura terrestre y obras anexas	2601	30	9998	121	0.00	1.42	1.42	0.00	0.00	0.00	0.00%	1.42	100.00%
	00	11	07	060							INICIO DE CONSTRUCCION DE CENTRO COMUNAL ARROYO					0.00	0.00	0.00	0.00	0.00	0.00	#¡Núm!	0.00	#¡Núm!
	00	11	07	060		2	7				OBRAS					0.00	0.00	0.00	0.00	0.00	0.00	#¡Núm!	0.00	#¡Núm!
	00	11	07	060		2	7	1			OBRAS EN EDIFICACIONES					0.00	0.00	0.00	0.00	0.00	0.00	#¡Núm!	0.00	#¡Núm!
	00	11	07	060		2	7	1	2		Obras para edificación no residencial					0.00	0.00	0.00	0.00	0.00	0.00	#¡Núm!	0.00	#¡Núm!
I	00	11	07	060		2	7	1	2	001	Obras para edificación no residencial	4102	30	9998	121	0.00	0.00	0.00	0.00	0.00	0.00	#¡Núm!	0.00	#¡Núm!

**AYUNTAMIENTO MUNICIPAL DE EL SEIBO**  
**EJECUCION TRIMESTRAL DE LOS GASTOS Y APLICACION FINANCIERAS POR DESTINO DE FONDOS Y ESTRUCTURA PROGRAMATICA**  
**CORRESPONDIENTE AL CUARTO TRIMESTRE (OCTUBRE - DICIEMBRE) 2024**

CODIGO

**7029**

Cuenta bancaria No.

1110001808

Nombre de la cuenta

Inversiones en Obras

Destino	No Asig.	Estructura Prog			Clasificador Gasto					DENOMINADOR	FUNC.	FTE FIN	FTE ESP	ORG FINA	PRESUPUESTO			Acomulado Anterior	DEVENGADO		% EROG A FECH	Balance Disponible	% Bal. Disp.	
		Prog.	Pro	Act. Obra	TP	Obj	Cta	S. Ct.	Aux						Original	Modificacion	Vigente		TOTAL DE TRIMESTRE	EROGADO A LA FECHA				
	00	11	08	055						RECONSTRUCCION DE TRAMO DE VERJA CAPILLA SAN FCO DE					0.00	0.00	0.00	0.00	0.00	0.00	#iNúm!	0.00	#iNúm!	
	00	11	08	055	2	7				OBRAS					0.00	0.00	0.00	0.00	0.00	0.00	#iNúm!	0.00	#iNúm!	
	00	11	08	055	2	7	1			OBRAS EN EDIFICACIONES					0.00	0.00	0.00	0.00	0.00	0.00	#iNúm!	0.00	#iNúm!	
	00	11	08	055	2	7	1	2		Obras para edificación no residencial					0.00	0.00	0.00	0.00	0.00	0.00	#iNúm!	0.00	#iNúm!	
	00	11	08	055	2	7	1	2	001	Obras para edificación no residencial	4305	30	9998	121	0.00	0.00	0.00	0.00	0.00	0.00	0.00	#iNúm!	0.00	#iNúm!
	00	11	01	053						CONSTRUCCION DE VIAS DE COMUNICACIÓN OBRAS PPM					7,921,066.36	-7,526,946.55	394,119.81	0.00	0.00	0.00	0.00%	394,119.81	100.00%	
	00	11	01	053	2	7				OBRAS					7,921,066.36	-7,526,946.55	394,119.81	0.00	0.00	0.00	0.00%	394,119.81	100.00%	
	00	11	01	053	2	7	2			INFRAESTRUCTURA					7,921,066.36	-7,526,946.55	394,119.81	0.00	0.00	0.00	0.00%	394,119.81	100.00%	
	00	11	01	053	2	7	2	4		Infraestructura terrestre y obras anexas					7,921,066.36	-7,526,946.55	394,119.81	0.00	0.00	0.00	0.00%	394,119.81	100.00%	
	00	11	01	053	2	7	2	4	001	Infraestructura terrestre y obras anexas	2601	20	1955	100	7,921,066.36	-7,526,946.55	394,119.81	0.00	0.00	0.00	0.00%	394,119.81	100.00%	
	00	11	01	065						CONST. ACERAS Y CONT. SALIDA SEIBO_ HM hasta CACAO					1,537,050.67	0.00	1,537,050.67	1,296,141.03	240,909.64	1,537,050.67	100.00%	0.00	0.00%	
	00	11	01	065	2	7				OBRAS					1,537,050.67	0.00	1,537,050.67	1,296,141.03	240,909.64	1,537,050.67	100.00%	0.00	0.00%	
	00	11	01	065	2	7	2			INFRAESTRUCTURA					1,537,050.67	0.00	1,537,050.67	1,296,141.03	240,909.64	1,537,050.67	100.00%	0.00	0.00%	
	00	11	01	065	2	7	2	4		Infraestructura terrestre y obras anexas					1,537,050.67	0.00	1,537,050.67	1,296,141.03	240,909.64	1,537,050.67	100.00%	0.00	0.00%	
	00	11	01	065	2	7	2	4	001	Infraestructura terrestre y obras anexas	2601	20	1955	100	1,537,050.67	0.00	1,537,050.67	1,296,141.03	240,909.64	1,537,050.67	100.00%	0.00	0.00%	
	00	11	01	067						ACERA Y CONTENES SECTOR: VISTA HERMOSA, EL SEIBO					1,000,000.07	0.00	1,000,000.07	997,299.18	2,582.04	999,881.22	99.99%	118.85	0.01%	

**AYUNTAMIENTO MUNICIPAL DE EL SEIBO**  
**EJECUCION TRIMESTRAL DE LOS GASTOS Y APLICACION FINANCIERAS POR DESTINO DE FONDOS Y ESTRUCTURA PROGRAMATICA**  
**CORRESPONDIENTE AL CUARTO TRIMESTRE (OCTUBRE - DICIEMBRE) 2024**

CODIGO

**7029**

Cuenta bancaria No.

1110001808

Nombre de la cuenta

Inversiones en Obras

Destino	No Asig.	Estructura Prog			Clasificador Gasto					DENOMINADOR	FUNC.	FTE FIN	FTE ESP	ORG FINA	PRESUPUESTO			DEVENGADO		% EROG A. FECH	Balance Disponible	% Bal. Disp.	
		Prog.	Pro	Act. Obra	TP	Obj	Cta	S. Ct.	Aux						Original	Modificacion	Vigente	Acomulado Anterior	TOTAL DE TRIMESTRE				EROGADO A LA FECHA
	00	11	01	067		2	7								1,000,000.07	0.00	1,000,000.07	997,299.18	2,582.04	999,881.22	99.99%	118.85	0.01%
	00	11	01	067		2	7	2							1,000,000.07	0.00	1,000,000.07	997,299.18	2,582.04	999,881.22	99.99%	118.85	0.01%
	00	11	01	067		2	7	2	4						1,000,000.07	0.00	1,000,000.07	997,299.18	2,582.04	999,881.22	99.99%	118.85	0.01%
I	00	11	01	067		2	7	2	4	001					1,000,000.07	0.00	1,000,000.07	997,299.18	2,582.04	999,881.22	99.99%	118.85	0.01%
	00	11	01	068											1,000,007.76	0.00	1,000,007.76	998,451.83	1,555.93	1,000,007.76	100.00%	0.00	0.00%
	00	11	01	068		2	7								1,000,007.76	0.00	1,000,007.76	998,451.83	1,555.93	1,000,007.76	100.00%	0.00	0.00%
	00	11	01	068		2	7	2							1,000,007.76	0.00	1,000,007.76	998,451.83	1,555.93	1,000,007.76	100.00%	0.00	0.00%
	00	11	01	068		2	7	2	4						1,000,007.76	0.00	1,000,007.76	998,451.83	1,555.93	1,000,007.76	100.00%	0.00	0.00%
I	00	11	01	068		2	7	2	4	001					1,000,007.76	0.00	1,000,007.76	998,451.83	1,555.93	1,000,007.76	100.00%	0.00	0.00%
	00	11	01	069											313,640.21	0.00	313,640.21	163,508.13	150,027.54	313,535.67	99.97%	104.54	0.03%
	00	11	01	069		2	7								313,640.21	0.00	313,640.21	163,508.13	150,027.54	313,535.67	99.97%	104.54	0.03%
	00	11	01	069		2	7	2							313,640.21	0.00	313,640.21	163,508.13	150,027.54	313,535.67	99.97%	104.54	0.03%
	00	11	01	069		2	7	2	4						313,640.21	0.00	313,640.21	163,508.13	150,027.54	313,535.67	99.97%	104.54	0.03%
I	00	11	01	069		2	7	2	4	001					313,640.21	0.00	313,640.21	163,508.13	150,027.54	313,535.67	99.97%	104.54	0.03%
	00	11	01	070											167,331.35	-115,000.00	52,331.35	33,808.95	0.00	33,808.95	64.61%	18,522.40	35.39%
	00	11	01	070		2	7								167,331.35	-115,000.00	52,331.35	33,808.95	0.00	33,808.95	64.61%	18,522.40	35.39%

**AYUNTAMIENTO MUNICIPAL DE EL SEIBO**  
**EJECUCION TRIMESTRAL DE LOS GASTOS Y APLICACION FINANCIERAS POR DESTINO DE FONDOS Y ESTRUCTURA PROGRAMATICA**  
**CORRESPONDIENTE AL CUARTO TRIMESTRE (OCTUBRE - DICIEMBRE) 2024**

CODIGO 7029      Cuenta bancaria No. 1110001808      Nombre de la cuenta Inversiones en Obras

Destino	No Asig.	Estructura Prog			Clasificador Gasto					DENOMINADOR	FUNC.	FTE FIN	FTE ESP	ORG FINA	PRESUPUESTO			Acomulado Anterior	DEVENGADO		% EROG A. FECH	Balance Disponible	% Bal. Disp.
		Prog.	Pro	Act. Obra	TP	Obj	Cta	S. Ct.	Aux						Original	Modificacion	Vigente		TOTAL DE TRIMESTRE	EROGADO A LA FECHA			
	00	11	01	070	2	7	2			INFRAESTRUCTURA					167,331.35	-115,000.00	52,331.35	33,808.95	0.00	33,808.95	64.61%	18,522.40	35.39%
	00	11	01	070	2	7	2	4		Infraestructura terrestre y obras anexas					167,331.35	-115,000.00	52,331.35	33,808.95	0.00	33,808.95	64.61%	18,522.40	35.39%
I	00	11	01	070	2	7	2	4	001	Infraestructura terrestre y obras anexas	2601	20	1955	100	167,331.35	-115,000.00	52,331.35	33,808.95	0.00	33,808.95	64.61%	18,522.40	35.39%
	00	11	01	071						CONST.DE LOSA SUPERIOR C/26 DE FEB. LOS CAJUILES					196,799.07	0.00	196,799.07	39,300.14	156,830.49	196,130.63	99.66%	668.44	0.34%
	00	11	01	071	2	7				OBRAS					196,799.07	0.00	196,799.07	39,300.14	156,830.49	196,130.63	99.66%	668.44	0.34%
	00	11	01	071	2	7	2			INFRAESTRUCTURA					196,799.07	0.00	196,799.07	39,300.14	156,830.49	196,130.63	99.66%	668.44	0.34%
	00	11	01	071	2	7	2	4		Infraestructura terrestre y obras anexas					196,799.07	0.00	196,799.07	39,300.14	156,830.49	196,130.63	99.66%	668.44	0.34%
I	00	11	01	071	2	7	2	4	001	Infraestructura terrestre y obras anexas	2601	20	1955	100	196,799.07	0.00	196,799.07	39,300.14	156,830.49	196,130.63	99.66%	668.44	0.34%
	00	11	01	072						CONST. DE LOSA SUPERIOR C/HNOS MERCEDES REF:P/A JR					365,075.99	0.00	365,075.99	364,944.20	0.00	364,944.20	99.96%	131.79	0.04%
	00	11	01	072	2	7				OBRAS					365,075.99	0.00	365,075.99	364,944.20	0.00	364,944.20	99.96%	131.79	0.04%
	00	11	01	072	2	7	2			INFRAESTRUCTURA					365,075.99	0.00	365,075.99	364,944.20	0.00	364,944.20	99.96%	131.79	0.04%
	00	11	01	072	2	7	2	4		Infraestructura terrestre y obras anexas					365,075.99	0.00	365,075.99	364,944.20	0.00	364,944.20	99.96%	131.79	0.04%
I	00	11	01	072	2	7	2	4	001	Infraestructura terrestre y obras anexas	2601	20	1955	100	365,075.99	0.00	365,075.99	364,944.20	0.00	364,944.20	99.96%	131.79	0.04%
	00	11	01	073						PROYECTO : PUENTE BADEN, MANCORNETA					910,212.98	0.00	910,212.98	182,042.60	726,743.71	908,786.31	99.84%	1,426.67	0.16%
	00	11	01	073	2	7				OBRAS					910,212.98	0.00	910,212.98	182,042.60	726,743.71	908,786.31	99.84%	1,426.67	0.16%
	00	11	01	073	2	7	2			INFRAESTRUCTURA					910,212.98	0.00	910,212.98	182,042.60	726,743.71	908,786.31	99.84%	1,426.67	0.16%



**AYUNTAMIENTO MUNICIPAL DE EL SEIBO**  
**EJECUCION TRIMESTRAL DE LOS GASTOS Y APLICACION FINANCIERAS POR DESTINO DE FONDOS Y ESTRUCTURA PROGRAMATICA**  
**CORRESPONDIENTE AL CUARTO TRIMESTRE (OCTUBRE - DICIEMBRE) 2024**

CODIGO

**7029**

Cuenta bancaria No.

1110001808

Nombre de la cuenta

Inversiones en Obras

Destino	No Asig.	Estructura Prog			Clasificador Gasto					DENOMINADOR	FUNC.	FTE FIN	FTE ESP	ORG FINA	PRESUPUESTO			DEVENGADO		% EROG A. FECH	Balance Disponible	% Bal. Disp.		
		Prog.	Pro	Act. Obra	TP	Obj	Cta	S. Ct.	Aux						Original	Modificacion	Vigente	Acomulado Anterior	TOTAL DE TRIMESTRE				EROGADO A LA FECHA	
	00	11	01	073		2	7	2	4						910,212.98	0.00	910,212.98	182,042.60	726,743.71	908,786.31	99.84%	1,426.67	0.16%	
I	00	11	01	073		2	7	2	4	001		2601	20	1955	100	910,212.98	0.00	910,212.98	182,042.60	726,743.71	908,786.31	99.84%	1,426.67	0.16%
	00	11	01	074											161,050.76	0.00	161,050.76	32,171.00	128,338.85	160,509.85	99.66%	540.91	0.34%	
	00	11	01	074		2	7								161,050.76	0.00	161,050.76	32,171.00	128,338.85	160,509.85	99.66%	540.91	0.34%	
	00	11	01	074		2	7	2							161,050.76	0.00	161,050.76	32,171.00	128,338.85	160,509.85	99.66%	540.91	0.34%	
	00	11	01	074		2	7	2	4						161,050.76	0.00	161,050.76	32,171.00	128,338.85	160,509.85	99.66%	540.91	0.34%	
I	00	11	01	074		2	7	2	4	001		2601	20	1955	100	161,050.76	0.00	161,050.76	32,171.00	128,338.85	160,509.85	99.66%	540.91	0.34%
	00	11	01	075											198,864.13	0.00	198,864.13	39,700.00	158,515.15	198,215.15	99.67%	648.98	0.33%	
	00	11	01	075		2	7								198,864.13	0.00	198,864.13	39,700.00	158,515.15	198,215.15	99.67%	648.98	0.33%	
	00	11	01	075		2	7	2							198,864.13	0.00	198,864.13	39,700.00	158,515.15	198,215.15	99.67%	648.98	0.33%	
	00	11	01	075		2	7	2	4						198,864.13	0.00	198,864.13	39,700.00	158,515.15	198,215.15	99.67%	648.98	0.33%	
I	00	11	01	075		2	7	2	4	001		2601	20	1955	100	198,864.13	0.00	198,864.13	39,700.00	158,515.15	198,215.15	99.67%	648.98	0.33%
	00	11	01	076											206,426.80	0.00	206,426.80	41,229.00	164,560.78	205,789.78	99.69%	637.02	0.31%	
	00	11	01	076		2	7								206,426.80	0.00	206,426.80	41,229.00	164,560.78	205,789.78	99.69%	637.02	0.31%	
	00	11	01	076		2	7	2							206,426.80	0.00	206,426.80	41,229.00	164,560.78	205,789.78	99.69%	637.02	0.31%	
	00	11	01	076		2	7	2	4						206,426.80	0.00	206,426.80	41,229.00	164,560.78	205,789.78	99.69%	637.02	0.31%	

**AYUNTAMIENTO MUNICIPAL DE EL SEIBO**  
**EJECUCION TRIMESTRAL DE LOS GASTOS Y APLICACION FINANCIERAS POR DESTINO DE FONDOS Y ESTRUCTURA PROGRAMATICA**  
**CORRESPONDIENTE AL CUARTO TRIMESTRE (OCTUBRE - DICIEMBRE) 2024**

CODIGO

**7029**

Cuenta bancaria No.

1110001808

Nombre de la cuenta

Inversiones en Obras

Destino	No Asig.	Estructura Prog			Clasificador Gasto					DENOMINADOR	FUNC.	FTE FIN	FTE ESP	ORG FINA	PRESUPUESTO			Acomulado Anterior	DEVENGADO		% EROG A. FECH	Balance Disponible	% Bal. Disp.	
		Prog.	Pro	Act. Obra	TP	Obj	Cta	S. Ct.	Aux						Original	Modificacion	Vigente		TOTAL DE TRIMESTRE	EROGADO A LA FECHA				
I	00	11	01	076		2	7	2	4	001	Infraestructura terrestre y obras anexas	2601	20	1955	100	206,426.80	0.00	206,426.80	41,229.00	164,560.78	205,789.78	99.69%	637.02	0.31%
	00	11	01	077							ACERAY CONT C/MELLA ESQ 11 DE FEBRERO -LOS HOYITOS					236,037.38	0.00	236,037.38	46,912.59	188,103.28	235,015.87	99.57%	1,021.51	0.43%
	00	11	01	077		2	7				OBRAS					236,037.38	0.00	236,037.38	46,912.59	188,103.28	235,015.87	99.57%	1,021.51	0.43%
	00	11	01	077		2	7	2			INFRAESTRUCTURA					236,037.38	0.00	236,037.38	46,912.59	188,103.28	235,015.87	99.57%	1,021.51	0.43%
	00	11	01	077		2	7	2	4		Infraestructura terrestre y obras anexas					236,037.38	0.00	236,037.38	46,912.59	188,103.28	235,015.87	99.57%	1,021.51	0.43%
I	00	11	01	077		2	7	2	4	001	Infraestructura terrestre y obras anexas	2601	20	1955	100	236,037.38	0.00	236,037.38	46,912.59	188,103.28	235,015.87	99.57%	1,021.51	0.43%
	00	11	01	078							BADEN T HDEZESQ C/2 GINANDIANA REF.PROX.					199,289.80	0.00	199,289.80	157,205.81	42,083.99	199,289.80	100.00%	0.00	0.00%
	00	11	01	078		2	7				OBRAS					199,289.80	0.00	199,289.80	157,205.81	42,083.99	199,289.80	100.00%	0.00	0.00%
	00	11	01	078		2	7	2			INFRAESTRUCTURA					199,289.80	0.00	199,289.80	157,205.81	42,083.99	199,289.80	100.00%	0.00	0.00%
	00	11	01	078		2	7	2	4		Infraestructura terrestre y obras anexas					199,289.80	0.00	199,289.80	157,205.81	42,083.99	199,289.80	100.00%	0.00	0.00%
I	00	11	01	078		2	7	2	4	001	Infraestructura terrestre y obras anexas	2601	20	1955	100	199,289.80	0.00	199,289.80	157,205.81	42,083.99	199,289.80	100.00%	0.00	0.00%
	00	11	01	079							ADICIONAL BADEN C/TEOFILO HDEZ ESQ C/GRAL ANT. RAM					104,088.18	0.00	104,088.18	102,006.42	0.00	102,006.42	98.00%	2,081.76	2.00%
	00	11	01	079		2	7				OBRAS					104,088.18	0.00	104,088.18	102,006.42	0.00	102,006.42	98.00%	2,081.76	2.00%
	00	11	01	079		2	7	2			INFRAESTRUCTURA					104,088.18	0.00	104,088.18	102,006.42	0.00	102,006.42	98.00%	2,081.76	2.00%
	00	11	01	079		2	7	2	4		Infraestructura terrestre y obras anexas					104,088.18	0.00	104,088.18	102,006.42	0.00	102,006.42	98.00%	2,081.76	2.00%
I	00	11	01	079		2	7	2	4	001	Infraestructura terrestre y obras anexas	2601	20	1955	100	104,088.18	0.00	104,088.18	102,006.42	0.00	102,006.42	98.00%	2,081.76	2.00%

**AYUNTAMIENTO MUNICIPAL DE EL SEIBO**  
**EJECUCION TRIMESTRAL DE LOS GASTOS Y APLICACION FINANCIERAS POR DESTINO DE FONDOS Y ESTRUCTURA PROGRAMATICA**  
**CORRESPONDIENTE AL CUARTO TRIMESTRE (OCTUBRE - DICIEMBRE) 2024**

**CODIGO** 7029      **Cuenta bancaria No.** 1110001808      **Nombre de la cuenta** Inversiones en Obras

Destino	No Asig.	Estructura Prog			Clasificador Gasto					DENOMINADOR	FUNC.	FTE FIN	FTE ESP	ORG FINA	PRESUPUESTO			Acomulado Anterior	DEVENGADO		% EROG A. FECH	Balance Disponible	% Bal. Disp.
		Prog.	Pro	Act. Obra	TP	Obj	Cta	S. Ct.	Aux						Original	Modificacion	Vigente		TOTAL DE TRIMESTRE	EROGADO A LA FECHA			
	00	11	11	056						PROYECTO: DISTINTIVO, YO LOS HOYITOS					406,000.00	0.00	406,000.00	406,000.00	0.00	406,000.00	100.00%	0.00	0.00%
	00	11	11	056	2	7				OBRAS					406,000.00	0.00	406,000.00	406,000.00	0.00	406,000.00	100.00%	0.00	0.00%
	00	11	11	056	2	7	2			INFRAESTRUCTURA					406,000.00	0.00	406,000.00	406,000.00	0.00	406,000.00	100.00%	0.00	0.00%
	00	11	11	056	2	7	2	7		Obras urbanísticas					406,000.00	0.00	406,000.00	406,000.00	0.00	406,000.00	100.00%	0.00	0.00%
I	00	11	11	056	2	7	2	7	001	Obras urbanísticas	3201	20	1955	100	406,000.00	0.00	406,000.00	406,000.00	0.00	406,000.00	100.00%	0.00	0.00%
	00	11	15	052						CONSTRUCCIONES EN CEMENTERIOS					0.00	346,530.07	346,530.07	202,400.00	0.00	202,400.00	58.41%	144,130.07	41.59%
	00	11	15	052	2	7				OBRAS					0.00	346,530.07	346,530.07	202,400.00	0.00	202,400.00	58.41%	144,130.07	41.59%
	00	11	15	052	2	7	2			INFRAESTRUCTURA					0.00	346,530.07	346,530.07	202,400.00	0.00	202,400.00	58.41%	144,130.07	41.59%
	00	11	15	052	2	7	2	8		Obras en cementerios					0.00	346,530.07	346,530.07	202,400.00	0.00	202,400.00	58.41%	144,130.07	41.59%
I	00	11	15	052	2	7	2	8	001	Obras en cementerios	4302	30	9998	121	0.00	346,530.07	346,530.07	202,400.00	0.00	202,400.00	58.41%	144,130.07	41.59%
	00	11	15	056						ENTRADA CEMENTERIO LAS CUCHILLAS, LAS MARAVILLAS					468,743.20	0.00	468,743.20	93,984.73	374,758.47	468,743.20	100.00%	0.00	0.00%
	00	11	15	056	2	7				OBRAS					468,743.20	0.00	468,743.20	93,984.73	374,758.47	468,743.20	100.00%	0.00	0.00%
	00	11	15	056	2	7	2			INFRAESTRUCTURA					468,743.20	0.00	468,743.20	93,984.73	374,758.47	468,743.20	100.00%	0.00	0.00%
	00	11	15	056	2	7	2	8		Obras en cementerios					468,743.20	0.00	468,743.20	93,984.73	374,758.47	468,743.20	100.00%	0.00	0.00%
I	00	11	15	056	2	7	2	8	001	Obras en cementerios	3101	20	1955	100	468,743.20	0.00	468,743.20	93,984.73	374,758.47	468,743.20	100.00%	0.00	0.00%
	00	11	15	057						REPARACION CEMENTERIOS, LAS CUCHILLAS- EL CUEY					477,280.00	0.00	477,280.00	95,300.00	380,734.24	476,034.24	99.74%	1,245.76	0.26%

**AYUNTAMIENTO MUNICIPAL DE EL SEIBO**  
**EJECUCION TRIMESTRAL DE LOS GASTOS Y APLICACION FINANCIERAS POR DESTINO DE FONDOS Y ESTRUCTURA PROGRAMATICA**  
**CORRESPONDIENTE AL CUARTO TRIMESTRE (OCTUBRE - DICIEMBRE) 2024**

CODIGO 7029      Cuenta bancaria No. 1110001808      Nombre de la cuenta Inversiones en Obras

Destino	No Asig.	Estructura Prog			Clasificador Gasto					DENOMINADOR	FUNC.	FTE FIN	FTE ESP	ORG FINA	PRESUPUESTO			DEVENGADO		% EROG A FECH	Balance Disponible	% Bal. Disp.	
		Prog.	Pro	Act. Obra	TP	Obj	Cta	S. Ct.	Aux						Original	Modificacion	Vigente	Acomulado Anterior	TOTAL DE TRIMESTRE				EROGADO A LA FECHA
	00	11	15	057		2	7								477,280.00	0.00	477,280.00	95,300.00	380,734.24	476,034.24	99.74%	1,245.76	0.26%
	00	11	15	057		2	7	2							477,280.00	0.00	477,280.00	95,300.00	380,734.24	476,034.24	99.74%	1,245.76	0.26%
	00	11	15	057		2	7	2	8						477,280.00	0.00	477,280.00	95,300.00	380,734.24	476,034.24	99.74%	1,245.76	0.26%
I	00	11	15	057		2	7	2	8	001					477,280.00	0.00	477,280.00	95,300.00	380,734.24	476,034.24	99.74%	1,245.76	0.26%
	00	11	02	056											497,680.43	-497,680.43	0.00	0.00	0.00	0.00	#¡Núm!	0.00	#¡Núm!
	00	11	02	056		2	7								497,680.43	-497,680.43	0.00	0.00	0.00	0.00	#¡Núm!	0.00	#¡Núm!
	00	11	02	056		2	7	2							497,680.43	-497,680.43	0.00	0.00	0.00	0.00	#¡Núm!	0.00	#¡Núm!
	00	11	02	056		2	7	2	4						497,680.43	-497,680.43	0.00	0.00	0.00	0.00	#¡Núm!	0.00	#¡Núm!
I	00	11	02	056		2	7	2	4	001					497,680.43	-497,680.43	0.00	0.00	0.00	0.00	#¡Núm!	0.00	#¡Núm!
	00	11	23	055											940,133.92	0.00	940,133.92	940,133.92	0.00	940,133.92	100.00%	0.00	0.00%
	00	11	23	055		2	7								940,133.92	0.00	940,133.92	940,133.92	0.00	940,133.92	100.00%	0.00	0.00%
	00	11	23	055		2	7	2							940,133.92	0.00	940,133.92	940,133.92	0.00	940,133.92	100.00%	0.00	0.00%
	00	11	23	055		2	7	2	2						940,133.92	0.00	940,133.92	940,133.92	0.00	940,133.92	100.00%	0.00	0.00%
I	00	11	23	055		2	7	2	2	001					940,133.92	0.00	940,133.92	940,133.92	0.00	940,133.92	100.00%	0.00	0.00%
	00	11	24	055											754,403.84	0.00	754,403.84	635,171.09	119,232.75	754,403.84	100.00%	0.00	0.00%
	00	11	24	055		2	7								754,403.84	0.00	754,403.84	635,171.09	119,232.75	754,403.84	100.00%	0.00	0.00%

**AYUNTAMIENTO MUNICIPAL DE EL SEIBO**  
**EJECUCION TRIMESTRAL DE LOS GASTOS Y APLICACION FINANCIERAS POR DESTINO DE FONDOS Y ESTRUCTURA PROGRAMATICA**  
**CORRESPONDIENTE AL CUARTO TRIMESTRE (OCTUBRE - DICIEMBRE) 2024**

CODIGO

**7029**

Cuenta bancaria No.

1110001808

Nombre de la cuenta

Inversiones en Obras

Destino	No Asig.	Estructura Prog			Clasificador Gasto					DENOMINADOR	FUNC.	FTE FIN	FTE ESP	ORG FINA	PRESUPUESTO			DEVENGADO			% EROG A. FECH	Balance Disponible	% Bal. Disp.
		Prog.	Pro	Act. Obra	TP	Obj	Cta	S. Ct.	Aux						Original	Modificacion	Vigente	Acomulado Anterior	TOTAL DE TRIMESTRE	EROGADO A LA FECHA			
	00	11	24	055		2	7	2							754,403.84	0.00	754,403.84	635,171.09	119,232.75	754,403.84	100.00%	0.00	0.00%
	00	11	24	055		2	7	2	1						754,403.84	0.00	754,403.84	635,171.09	119,232.75	754,403.84	100.00%	0.00	0.00%
I	00	11	24	055		2	7	2	1	001					754,403.84	0.00	754,403.84	635,171.09	119,232.75	754,403.84	100.00%	0.00	0.00%
	00	11	24	056											886,713.39	0.00	886,713.39	284,302.87	423,422.12	707,724.99	79.81%	178,988.40	20.19%
	00	11	24	056		2	7								886,713.39	0.00	886,713.39	284,302.87	423,422.12	707,724.99	79.81%	178,988.40	20.19%
	00	11	24	056		2	7	2							886,713.39	0.00	886,713.39	284,302.87	423,422.12	707,724.99	79.81%	178,988.40	20.19%
	00	11	24	056		2	7	2	1						886,713.39	0.00	886,713.39	284,302.87	423,422.12	707,724.99	79.81%	178,988.40	20.19%
I	00	11	24	056		2	7	2	1	001					886,713.39	0.00	886,713.39	284,302.87	423,422.12	707,724.99	79.81%	178,988.40	20.19%
	00	11	24	057											1,059,258.15	0.00	1,059,258.15	961,448.59	97,809.56	1,059,258.15	100.00%	0.00	0.00%
	00	11	24	057		2	7								1,059,258.15	0.00	1,059,258.15	961,448.59	97,809.56	1,059,258.15	100.00%	0.00	0.00%
	00	11	24	057		2	7	2							1,059,258.15	0.00	1,059,258.15	961,448.59	97,809.56	1,059,258.15	100.00%	0.00	0.00%
	00	11	24	057		2	7	2	1						1,059,258.15	0.00	1,059,258.15	961,448.59	97,809.56	1,059,258.15	100.00%	0.00	0.00%
I	00	11	24	057		2	7	2	1	001					1,059,258.15	0.00	1,059,258.15	961,448.59	97,809.56	1,059,258.15	100.00%	0.00	0.00%
	00	11	24	057											0.00	42,400.00	42,400.00	0.00	0.00	0.00	0.00%	42,400.00	100.00%
	00	11	24	057		2	7								0.00	42,400.00	42,400.00	0.00	0.00	0.00	0.00%	42,400.00	100.00%
	00	11	24	057		2	7	2							0.00	42,400.00	42,400.00	0.00	0.00	0.00	0.00%	42,400.00	100.00%

**AYUNTAMIENTO MUNICIPAL DE EL SEIBO**  
**EJECUCION TRIMESTRAL DE LOS GASTOS Y APLICACION FINANCIERAS POR DESTINO DE FONDOS Y ESTRUCTURA PROGRAMATICA**  
**CORRESPONDIENTE AL CUARTO TRIMESTRE (OCTUBRE - DICIEMBRE) 2024**

CODIGO **7029**

Cuenta bancaria No. 1110001808 Nombre de la cuenta Inversiones en Obras

Destino	No Asig.	Estructura Prog			Clasificador Gasto					DENOMINADOR	FUNC.	FTE FIN	FTE ESP	ORG FINA	PRESUPUESTO			Acomulado Anterior	DEVENGADO		% EROG A. FECH	Balance Disponible	% Bal. Disp.
		Prog.	Pro	Act. Obra	TP	Obj	Cta	S. Ct.	Aux						Original	Modificacion	Vigente		TOTAL DE TRIMESTRE	EROGADO A LA FECHA			
	00	11	24	057	2	7	2	7		Obras urbanísticas					0.00	42,400.00	42,400.00	0.00	0.00	0.00	0.00%	42,400.00	100.00%
I	00	11	24	057	2	7	2	7	001	Obras urbanísticas	3103	30	9998	121	0.00	42,400.00	42,400.00	0.00	0.00	0.00	0.00%	42,400.00	100.00%
	00	11	24	069						INICIO CONSTRUCCION DE ENVALSE PARA MINI					0.00	0.00	0.00	0.00	0.00	0.00	#¡Núm!	0.00	#¡Núm!
	00	11	24	069	2	7				OBRAS					0.00	0.00	0.00	0.00	0.00	0.00	#¡Núm!	0.00	#¡Núm!
	00	11	24	069	2	7	2			INFRAESTRUCTURA					0.00	0.00	0.00	0.00	0.00	0.00	#¡Núm!	0.00	#¡Núm!
	00	11	24	069	2	7	2	1		Obras hidráulicas y sanitarias					0.00	0.00	0.00	0.00	0.00	0.00	#¡Núm!	0.00	#¡Núm!
I	00	11	24	069	2	7	2	1	001	Obras hidráulicas y sanitarias	4103	30	9998	121	0.00	0.00	0.00	0.00	0.00	0.00	#¡Núm!	0.00	#¡Núm!
	00	11	03	056						TERMINACION PRIMER DOGAUT PLAY LAS 500 TAS					390,766.79	0.00	390,766.79	390,766.79	0.00	390,766.79	100.00%	0.00	0.00%
	00	11	03	056	2	7				OBRAS					390,766.79	0.00	390,766.79	390,766.79	0.00	390,766.79	100.00%	0.00	0.00%
	00	11	03	056	2	7	2			INFRAESTRUCTURA					390,766.79	0.00	390,766.79	390,766.79	0.00	390,766.79	100.00%	0.00	0.00%
	00	11	03	056	2	7	2	7		Obras urbanísticas					390,766.79	0.00	390,766.79	390,766.79	0.00	390,766.79	100.00%	0.00	0.00%
I	00	11	03	056	2	7	2	7	001	Obras urbanísticas	4302	20	1955	100	390,766.79	0.00	390,766.79	390,766.79	0.00	390,766.79	100.00%	0.00	0.00%
	00	11	03	057						CONSTRUCCION DEL 2DO DOGAUT PLAY LAS 500 TAS					803,624.20	0.00	803,624.20	803,624.16	0.00	803,624.16	100.00%	0.04	0.00%
	00	11	03	057	2	7				OBRAS					803,624.20	0.00	803,624.20	803,624.16	0.00	803,624.16	100.00%	0.04	0.00%
	00	11	03	057	2	7	2			INFRAESTRUCTURA					803,624.20	0.00	803,624.20	803,624.16	0.00	803,624.16	100.00%	0.04	0.00%
	00	11	03	057	2	7	2	7		Obras urbanísticas					803,624.20	0.00	803,624.20	803,624.16	0.00	803,624.16	100.00%	0.04	0.00%

**AYUNTAMIENTO MUNICIPAL DE EL SEIBO**  
**EJECUCION TRIMESTRAL DE LOS GASTOS Y APLICACION FINANCIERAS POR DESTINO DE FONDOS Y ESTRUCTURA PROGRAMATICA**  
**CORRESPONDIENTE AL CUARTO TRIMESTRE (OCTUBRE - DICIEMBRE) 2024**

CODIGO

**7029**

Cuenta bancaria No.

1110001808

Nombre de la cuenta

Inversiones en Obras

Destino	No Asig.	Estructura Prog			Clasificador Gasto					DENOMINADOR	FUNC.	FTE FIN	FTE ESP	ORG FINA	PRESUPUESTO			DEVENGADO		% EROG A. FECH	Balance Disponible	% Bal. Disp.	
		Prog.	Pro	Act. Obra	TP	Obj	Cta	S. Ct.	Aux						Original	Modificacion	Vigente	Acomulado Anterior	TOTAL DE TRIMESTRE				EROGADO A LA FECHA
I	00	11	03	057	2	7	2	7	001	Obras urbanísticas	4302	20	1955	100	803,624.20	0.00	803,624.20	803,624.16	0.00	803,624.16	100.00%	0.04	0.00%
	00	11	04	056						ACOND.PLAY DE GINANDIANA, GRADAS, MALLAS Y TERRENO					956,444.00	0.00	956,444.00	690,388.34	266,055.66	956,444.00	100.00%	0.00	0.00%
	00	11	04	056	2	7				OBRAS					956,444.00	0.00	956,444.00	690,388.34	266,055.66	956,444.00	100.00%	0.00	0.00%
	00	11	04	056	2	7	2			INFRAESTRUCTURA					956,444.00	0.00	956,444.00	690,388.34	266,055.66	956,444.00	100.00%	0.00	0.00%
	00	11	04	056	2	7	2	7		Obras urbanísticas					956,444.00	0.00	956,444.00	690,388.34	266,055.66	956,444.00	100.00%	0.00	0.00%
I	00	11	04	056	2	7	2	7	001	Obras urbanísticas	4302	20	1955	100	956,444.00	0.00	956,444.00	690,388.34	266,055.66	956,444.00	100.00%	0.00	0.00%
	00	11	07	056						TERMINACION CASA CLUB LOS CAJUILES					437,552.73	0.00	437,552.73	192,497.05	245,055.68	437,552.73	100.00%	0.00	0.00%
	00	11	07	056	2	7				OBRAS					437,552.73	0.00	437,552.73	192,497.05	245,055.68	437,552.73	100.00%	0.00	0.00%
	00	11	07	056	2	7	1			OBRAS EN EDIFICACIONES					437,552.73	0.00	437,552.73	192,497.05	245,055.68	437,552.73	100.00%	0.00	0.00%
	00	11	07	056	2	7	1	2		Obras para edificación no residencial					437,552.73	0.00	437,552.73	192,497.05	245,055.68	437,552.73	100.00%	0.00	0.00%
I	00	11	07	056	2	7	1	2	001	Obras para edificación no residencial	4102	20	1955	100	437,552.73	0.00	437,552.73	192,497.05	245,055.68	437,552.73	100.00%	0.00	0.00%
		12								Gestión y Administración de Servicios Sociales					17,767,821.94	9,542,739.05	27,310,560.99	15,480,544.39	11,825,775.14	27,306,319.53	99.98%	4,241.46	0.02%
	00	12	00	005						Administración y Reparación de Unidades Motorizadas					17,767,821.94	9,542,739.05	27,310,560.99	15,480,544.39	11,825,775.14	27,306,319.53	99.98%	4,241.46	0.02%
	00	12	00	005	2	2				CONTRATACIÓN DE SERVICIOS					1,559,200.00	-540,708.79	1,018,491.21	874,176.75	144,314.46	1,018,491.21	100.00%	0.00	0.00%
	00	12	00	005	2	2	5			ALQUILERES Y RENTAS					99,200.00	0.00	99,200.00	99,200.00	0.00	99,200.00	100.00%	0.00	0.00%
	00	12	00	005	2	2	5	4		Alquileres de equipos de transporte, tracción y					99,200.00	0.00	99,200.00	99,200.00	0.00	99,200.00	100.00%	0.00	0.00%



**AYUNTAMIENTO MUNICIPAL DE EL SEIBO**  
**EJECUCION TRIMESTRAL DE LOS GASTOS Y APLICACION FINANCIERAS POR DESTINO DE FONDOS Y ESTRUCTURA PROGRAMATICA**  
**CORRESPONDIENTE AL CUARTO TRIMESTRE (OCTUBRE - DICIEMBRE) 2024**

CODIGO

**7029**

Cuenta bancaria No.

1110001808

Nombre de la cuenta

Inversiones en Obras

Destino	No Asig.	Estructura Prog			Clasificador Gasto					DENOMINADOR	FUNC.	FTE FIN	FTE ESP	ORG FINA	PRESUPUESTO			Acomulado Anterior	DEVENGADO		% EROG A. FECH	Balance Disponible	% Bal. Disp.
		Prog.	Pro	Act. Obra	TP	Obj	Cta	S. Ct.	Aux						Original	Modificacion	Vigente		TOTAL DE TRIMESTRE	EROGADO A LA FECHA			
I	00	12	00	005	2	2	5	4	001	Alquileres de equipos de transporte, tracción y elevación	2102	20	1955	100	99,200.00	0.00	99,200.00	99,200.00	0.00	99,200.00	100.00%	0.00	0.00%
	<b>00</b>	<b>12</b>	<b>00</b>	<b>005</b>	<b>2</b>	<b>2</b>	<b>7</b>			<b>SERVICIOS DE CONSERVACION,</b>					<b>1,460,000.00</b>	<b>-540,708.79</b>	<b>919,291.21</b>	<b>774,976.75</b>	<b>144,314.46</b>	<b>919,291.21</b>	<b>100.00%</b>	<b>0.00</b>	<b>0.00%</b>
	<b>00</b>	<b>12</b>	<b>00</b>	<b>005</b>	<b>2</b>	<b>2</b>	<b>7</b>	<b>2</b>		<b>Mantenimiento y reparación de maquinaria y equipos</b>					<b>1,460,000.00</b>	<b>-540,708.79</b>	<b>919,291.21</b>	<b>774,976.75</b>	<b>144,314.46</b>	<b>919,291.21</b>	<b>100.00%</b>	<b>0.00</b>	<b>0.00%</b>
I	00	12	00	005	2	2	7	2	006	Mantenimiento y reparacion de equipos de transporte , tracción	2102	30	9996	102	874,734.19	-254,725.79	620,008.40	620,008.40	0.00	620,008.40	100.00%	0.00	0.00%
I	00	12	00	005	2	2	7	2	006	Mantenimiento y reparacion de equipos de transporte , tracción	2102	20	1955	100	585,265.81	-285,983.00	299,282.81	154,968.35	144,314.46	299,282.81	100.00%	0.00	0.00%
	<b>00</b>	<b>12</b>	<b>00</b>	<b>005</b>	<b>2</b>	<b>3</b>				<b>MATERIAL Y SUMINISTRO</b>					<b>15,808,621.94</b>	<b>2,970,065.34</b>	<b>18,778,687.28</b>	<b>14,526,985.14</b>	<b>4,247,460.68</b>	<b>18,774,445.82</b>	<b>99.98%</b>	<b>4,241.46</b>	<b>0.02%</b>
	<b>00</b>	<b>12</b>	<b>00</b>	<b>005</b>	<b>2</b>	<b>3</b>	<b>5</b>			<b>PRODUCTOS DE CUERO, CAUCHO Y PLÁSTICO</b>					<b>1,400,000.00</b>	<b>-339,903.15</b>	<b>1,060,096.85</b>	<b>790,185.09</b>	<b>269,911.75</b>	<b>1,060,096.84</b>	<b>100.00%</b>	<b>0.01</b>	<b>0.00%</b>
	<b>00</b>	<b>12</b>	<b>00</b>	<b>005</b>	<b>2</b>	<b>3</b>	<b>5</b>	<b>3</b>		<b>Llantas y neumáticos</b>					<b>1,400,000.00</b>	<b>-339,903.15</b>	<b>1,060,096.85</b>	<b>790,185.09</b>	<b>269,911.75</b>	<b>1,060,096.84</b>	<b>100.00%</b>	<b>0.01</b>	<b>0.00%</b>
I	00	12	00	005	2	3	5	3	001	Llantas y neumáticos	2102	20	1955	100	1,400,000.00	-339,903.15	1,060,096.85	790,185.09	269,911.75	1,060,096.84	100.00%	0.01	0.00%
	<b>00</b>	<b>12</b>	<b>00</b>	<b>005</b>	<b>2</b>	<b>3</b>	<b>7</b>			<b>COMBUSTIBLES, LUBRICANTES, PRODUCTOS</b>					<b>13,808,621.94</b>	<b>3,312,799.50</b>	<b>17,121,421.44</b>	<b>13,539,662.85</b>	<b>3,578,012.31</b>	<b>17,117,675.16</b>	<b>99.98%</b>	<b>3,746.28</b>	<b>0.02%</b>
	<b>00</b>	<b>12</b>	<b>00</b>	<b>005</b>	<b>2</b>	<b>3</b>	<b>7</b>	<b>1</b>		<b>Combustibles y lubricantes</b>					<b>13,808,621.94</b>	<b>3,312,799.50</b>	<b>17,121,421.44</b>	<b>13,539,662.85</b>	<b>3,578,012.31</b>	<b>17,117,675.16</b>	<b>99.98%</b>	<b>3,746.28</b>	<b>0.02%</b>
I	00	12	00	005	2	3	7	1	002	Gasoil	2102	20	1955	100	9,419,821.94	1,184,255.51	10,604,077.45	9,419,821.94	1,183,722.92	10,603,544.86	99.99%	532.59	0.01%
I	00	12	00	005	2	3	7	1	006	Lubricantes	2102	30	9995	102	94,000.00	0.00	94,000.00	18,240.00	75,760.00	94,000.00	100.00%	0.00	0.00%
I	00	12	00	005	2	3	7	1	006	Lubricantes	2102	20	1955	100	392,000.00	0.00	392,000.00	329,701.97	59,084.34	388,786.31	99.18%	3,213.65	0.82%
I	00	12	00	005	2	3	7	1	005	Aceites y Grasas	2102	20	1955	100	714,000.00	-303,701.06	410,298.94	410,298.94	0.00	410,298.94	100.00%	0.00	0.00%
I	00	12	00	005	2	3	7	1	002	Gasoil	2102	30	9998	121	0.00	759,445.05	759,445.05	0.00	759,445.05	759,445.05	100.00%	0.00	0.00%

**AYUNTAMIENTO MUNICIPAL DE EL SEIBO**  
**EJECUCION TRIMESTRAL DE LOS GASTOS Y APLICACION FINANCIERAS POR DESTINO DE FONDOS Y ESTRUCTURA PROGRAMATICA**  
**CORRESPONDIENTE AL CUARTO TRIMESTRE (OCTUBRE - DICIEMBRE) 2024**

CODIGO

**7029**

Cuenta bancaria No.

1110001808

Nombre de la cuenta

Inversiones en Obras


Destino	No Asig.	Estructura Prog			Clasificador Gasto					DENOMINADOR	FUNC.	FTE FIN	FTE ESP	ORG FINA	PRESUPUESTO			Acomulado Anterior	DEVENGADO		% EROG A. FECH	Balance Disponible	% Bal. Disp.
		Prog.	Pro	Act. Obra	TP	Obj	Cta	S. Ct.	Aux						Original	Modificacion	Vigente		TOTAL DE TRIMESTRE	EROGADO A LA FECHA			
I	00	12	00	005	2	3	7	1	002	Gasoil	2102	30	9998	102	0.00	0.00	0.00	0.00	0.00	0.00	#¡Núm!	0.00	#¡Núm!
I	00	12	00	005	2	3	7	1	001	Gasolina	2102	20	1955	100	1,968,800.00	1,500,000.00	3,468,800.00	1,968,800.00	1,500,000.00	3,468,800.00	100.00%	0.00	0.00%
I	00	12	00	005	2	3	7	1	001	Gasolina	2102	30	9998	102	1,220,000.00	0.00	1,220,000.00	1,220,000.00	0.00	1,220,000.00	100.00%	0.00	0.00%
I	00	12	00	005	2	3	7	1	002	Gasoil	2102	30	9995	102	0.00	172,800.00	172,800.00	172,800.00	0.00	172,800.00	100.00%	0.00	0.00%
	00	12	00	005	2	3	9			<b>PRODUCTOS Y UTILES VARIOS</b>					<b>600,000.00</b>	<b>-2,831.01</b>	<b>597,168.99</b>	<b>197,137.20</b>	<b>399,536.62</b>	<b>596,673.82</b>	<b>99.92%</b>	<b>495.17</b>	<b>0.08%</b>
	00	12	00	005	2	3	9	8		<b>Otros repuestos y accesorios menores</b>					<b>600,000.00</b>	<b>-2,831.01</b>	<b>597,168.99</b>	<b>197,137.20</b>	<b>399,536.62</b>	<b>596,673.82</b>	<b>99.92%</b>	<b>495.17</b>	<b>0.08%</b>
I	00	12	00	005	2	3	9	8	001	Otros repuestos y accesorios menores	2102	20	1955	100	600,000.00	-2,831.01	597,168.99	197,137.20	399,536.62	596,673.82	99.92%	495.17	0.08%
	00	12	00	005	2	6				<b>BIENES MUEBLES, INMUEBLES E INTANGIBLES</b>					<b>400,000.00</b>	<b>7,113,382.50</b>	<b>7,513,382.50</b>	<b>79,382.50</b>	<b>7,434,000.00</b>	<b>7,513,382.50</b>	<b>100.00%</b>	<b>0.00</b>	<b>0.00%</b>
	00	12	00	005	2	6	4			<b>VEHICULOS Y EQUIPO DE TRANSPORTE, TRACCIÓN Y</b>					<b>0.00</b>	<b>7,434,000.00</b>	<b>7,434,000.00</b>	<b>0.00</b>	<b>7,434,000.00</b>	<b>7,434,000.00</b>	<b>100.00%</b>	<b>0.00</b>	<b>0.00%</b>
	00	12	00	005	2	6	4	1		<b>Automóviles y camiones</b>					<b>0.00</b>	<b>7,434,000.00</b>	<b>7,434,000.00</b>	<b>0.00</b>	<b>7,434,000.00</b>	<b>7,434,000.00</b>	<b>100.00%</b>	<b>0.00</b>	<b>0.00%</b>
I	00	12	00	005	2	6	4	1	001	Automóviles y camiones	2102	40	9992	121	0.00	7,434,000.00	7,434,000.00	0.00	7,434,000.00	7,434,000.00	100.00%	0.00	0.00%
	00	12	00	005	2	6	5			<b>MAQUINARIA, OTROS EQUIPOS Y HERRAMIENTAS</b>					<b>400,000.00</b>	<b>-320,617.50</b>	<b>79,382.50</b>	<b>79,382.50</b>	<b>0.00</b>	<b>79,382.50</b>	<b>100.00%</b>	<b>0.00</b>	<b>0.00%</b>
	00	12	00	005	2	6	5	7		<b>Herramientas y máquinas-herramientas</b>					<b>400,000.00</b>	<b>-320,617.50</b>	<b>79,382.50</b>	<b>79,382.50</b>	<b>0.00</b>	<b>79,382.50</b>	<b>100.00%</b>	<b>0.00</b>	<b>0.00%</b>
I	00	12	00	005	2	6	5	7	001	Herramientas y máquinas-herramientas	2102	20	1955	100	400,000.00	-320,617.50	79,382.50	79,382.50	0.00	79,382.50	100.00%	0.00	0.00%
		96								<b>Deuda Pública Y Otras Operaciones Financieras</b>					<b>2,388,483.95</b>	<b>-792,456.92</b>	<b>1,596,027.03</b>	<b>319,289.69</b>	<b>1,272,124.34</b>	<b>1,591,414.03</b>	<b>99.71%</b>	<b>4,613.00</b>	<b>0.29%</b>
	00	96	00	001						<b>Amortización de Prestamo y Pago Intereses</b>					<b>2,388,483.95</b>	<b>-792,456.92</b>	<b>1,596,027.03</b>	<b>319,289.69</b>	<b>1,272,124.34</b>	<b>1,591,414.03</b>	<b>99.71%</b>	<b>4,613.00</b>	<b>0.29%</b>


**AYUNTAMIENTO MUNICIPAL DE EL SEIBO**  
**EJECUCION TRIMESTRAL DE LOS GASTOS Y APLICACION FINANCIERAS POR DESTINO DE FONDOS Y ESTRUCTURA PROGRAMATICA**  
**CORRESPONDIENTE AL CUARTO TRIMESTRE (OCTUBRE - DICIEMBRE) 2024**

CODIGO 7029      Cuenta bancaria No. 1110001808      Nombre de la cuenta Inversiones en Obras

Destino	No Asig.	Estructura Prog			Clasificador Gasto					DENOMINADOR	FUNC.	FTE FIN	FTE ESP	ORG FINA	PRESUPUESTO			DEVENGADO		% EROG A. FECH	Balance Disponible	% Bal. Disp.		
		Prog.	Pro	Act. Obra	TP	Obj	Cta	S. Ct.	Aux						Original	Modificacion	Vigente	Acomulado Anterior	TOTAL DE TRIMESTRE				EROGADO A LA FECHA	
	00	96	00	001		4	2								2,388,483.95	-792,456.92	1,596,027.03	319,289.69	1,272,124.34	1,591,414.03	99.71%	4,613.00	0.29%	
	00	96	00	001		4	2	1							2,388,483.95	-792,456.92	1,596,027.03	319,289.69	1,272,124.34	1,591,414.03	99.71%	4,613.00	0.29%	
	00	96	00	001		4	2	1	1						2,388,483.95	-792,456.92	1,596,027.03	319,289.69	1,272,124.34	1,591,414.03	99.71%	4,613.00	0.29%	
I	00	96	00	001		4	2	1	1	001		0	30	9998	121	0.00	262,947.37	262,947.37	262,947.37	0.00	262,947.37	100.00%	0.00	0.00%
I	00	96	00	001		4	2	1	1	001		0	20	1955	100	2,388,483.95	-1,310,130.08	1,078,353.87	56,342.32	1,018,542.36	1,074,884.68	99.68%	3,469.19	0.32%
I	00	96	00	001		4	2	1	1	001		0	30	9996	102	0.00	254,725.79	254,725.79	0.00	253,581.98	253,581.98	99.55%	1,143.81	0.45%
<b>TOTAL DE CUENTA RD\$</b>															<b>48,783,241.80</b>	<b>15,530,506.01</b>	<b>64,313,747.81</b>	<b>35,380,898.12</b>	<b>26,616,456.34</b>	<b>61,997,354.46</b>	<b>96.40%</b>	<b>2,316,393.35</b>	<b>3.60%</b>	

  
Preparado por

  
Revisado por

  
Aprobado por



**AYUNTAMIENTO MUNICIPAL DE EL SEIBO**  
**EJECUCION TRIMESTRAL DE LOS GASTOS Y APLICACION FINANCIERAS POR DESTINO DE FONDOS Y ESTRUCTURA PROGRAMATICA**  
**CORRESPONDIENTE AL CUARTO TRIMESTRE (OCTUBRE - DICIEMBRE) 2024**

CODIGO

**7029**

Cuenta bancaria No.

1110012516

Nombre de la cuenta

Educacion Salud y Genero

Destino	No Asig.	Estructura Prog			Clasificador Gasto					DENOMINADOR	FUNC.	FTE FIN	FTE ESP	ORG FINA	PRESUPUESTO			DEVENGADO		% EROG A. FECH	Balance Disponible	% Bal. Disp.	
		Prog.	Pro	Act. Obra	TP	Obj	Cta	S. Ct.	Aux						Original	Modificacion	Vigente	Acomulado Anterior	TOTAL DE TRIMESTRE				EROGADO A LA FECHA
		14													4,878,324.18	145,492.00	5,023,816.18	3,526,986.31	1,295,574.50	4,822,560.81	95.99%	201,255.37	4.01%
	00	14	00	002											1,968,698.01	-162,940.00	1,805,758.01	1,228,581.13	408,867.21	1,637,448.34	90.68%	168,309.67	9.32%
	00	14	00	002	2	2									238,698.01	-15,000.00	223,698.01	137,581.13	2,867.21	140,448.34	62.78%	83,249.67	37.22%
	00	14	00	002	2	2	8								238,698.01	-15,000.00	223,698.01	137,581.13	2,867.21	140,448.34	62.78%	83,249.67	37.22%
	00	14	00	002	2	2	8	2							41,624.59	-15,000.00	26,624.59	6,581.13	2,867.21	9,448.34	62.78%	17,176.25	37.22%
E	00	14	00	002	2	2	8	2	001	Comisiones y gastos bancarios	4409	20	1955	100	41,624.59	-15,000.00	26,624.59	6,581.13	2,867.21	9,448.34	35.49%	17,176.25	64.51%
	00	14	00	002	2	2	8	7		<b>Servicios Técnicos y Profesionales</b>					197,073.42	0.00	197,073.42	131,000.00	0.00	131,000.00	62.78%	66,073.42	37.22%
E	00	14	00	002	2	2	8	7	006	Otros servicios técnicos profesionales	4409	30	9996	102	87,473.42	0.00	87,473.42	83,000.00	0.00	83,000.00	94.89%	4,473.42	5.11%
E	00	14	00	002	2	2	8	7	006	Otros servicios técnicos profesionales	4409	20	1955	100	100,200.00	0.00	100,200.00	39,000.00	0.00	39,000.00	38.92%	61,200.00	61.08%
E	00	14	00	002	2	2	8	7	006	Otros servicios técnicos profesionales	4409	30	9995	102	9,400.00	0.00	9,400.00	9,000.00	0.00	9,000.00	95.74%	400.00	4.26%
	00	14	00	002	2	4				<b>TRANSFERENCIAS CORRIENTES</b>					1,730,000.00	-147,940.00	1,582,060.00	1,091,000.00	406,000.00	1,497,000.00	94.62%	85,060.00	5.38%
	00	14	00	002	2	4	1			<b>TRANSFERENCIAS CORRIENTES AL SECTOR</b>					1,730,000.00	-147,940.00	1,582,060.00	1,091,000.00	406,000.00	1,497,000.00	94.62%	85,060.00	5.38%
	00	14	00	002	2	4	1	4		<b>Becas y viajes de estudios</b>					1,730,000.00	-147,940.00	1,582,060.00	1,091,000.00	406,000.00	1,497,000.00	94.62%	85,060.00	5.38%
E	00	14	00	002	2	4	1	4	001	Becas Nacionales	4409	20	1955	100	1,608,000.00	-147,940.00	1,460,060.00	1,091,000.00	366,000.00	1,457,000.00	99.79%	3,060.00	0.21%
E	00	14	00	002	2	4	1	4	001	Becas Nacionales	4409	30	9998	102	122,000.00	0.00	122,000.00	0.00	40,000.00	40,000.00	32.79%	82,000.00	67.21%
	00	14	00	003						<b>Prestaciones de Salud y Asistencia Primaria</b>					66,810.60	0.00	66,810.60	40,500.00	9,000.00	49,500.00	74.09%	17,310.60	25.91%

**AYUNTAMIENTO MUNICIPAL DE EL SEIBO**  
**EJECUCION TRIMESTRAL DE LOS GASTOS Y APLICACION FINANCIERAS POR DESTINO DE FONDOS Y ESTRUCTURA PROGRAMATICA**  
**CORRESPONDIENTE AL CUARTO TRIMESTRE (OCTUBRE - DICIEMBRE) 2024**

CODIGO

**7029**

Cuenta bancaria No.

1110012516

Nombre de la cuenta

Educacion Salud y Genero

Destino	No Asig.	Estructura Prog			Clasificador Gasto					DENOMINADOR	FUNC.	FTE FIN	FTE ESP	ORG FINA	PRESUPUESTO			DEVENGADO		% EROG A. FECH	Balance Disponible	% Bal. Disp.	
		Prog.	Pro	Act. Obra	TP	Obj	Cta	S. Ct.	Aux						Original	Modificacion	Vigente	Acomulado Anterior	TOTAL DE TRIMESTRE				EROGADO A LA FECHA
	00	14	00	003		2	1								66,810.60	0.00	66,810.60	40,500.00	9,000.00	49,500.00	74.09%	17,310.60	25.91%
	00	14	00	003		2	1	1							58,500.00	0.00	58,500.00	40,500.00	9,000.00	49,500.00	84.62%	9,000.00	15.38%
	00	14	00	003		2	1	1	2						54,000.00	0.00	54,000.00	40,500.00	9,000.00	49,500.00	84.62%	4,500.00	15.38%
E	00	14	00	003		2	1	1	2	008					54,000.00	0.00	54,000.00	40,500.00	9,000.00	49,500.00	91.67%	4,500.00	8.33%
	00	14	00	003		2	1	1	4						4,500.00	0.00	4,500.00	0.00	0.00	0.00	84.62%	4,500.00	15.38%
E	00	14	00	003		2	1	1	4	001					4,500.00	0.00	4,500.00	0.00	0.00	0.00	0.00%	4,500.00	100.00%
	00	14	00	003		2	1	5							8,310.60	0.00	8,310.60	0.00	0.00	0.00	0.00%	8,310.60	100.00%
	00	14	00	003		2	1	5	1						3,828.60	0.00	3,828.60	0.00	0.00	0.00	0.00%	3,828.60	100.00%
E	00	14	00	003		2	1	5	1	001					3,828.60	0.00	3,828.60	0.00	0.00	0.00	0.00%	3,828.60	100.00%
	00	14	00	003		2	1	5	2						3,834.00	0.00	3,834.00	0.00	0.00	0.00	0.00%	3,834.00	100.00%
E	00	14	00	003		2	1	5	2	001					3,834.00	0.00	3,834.00	0.00	0.00	0.00	0.00%	3,834.00	100.00%
	00	14	00	003		2	1	5	3						648.00	0.00	648.00	0.00	0.00	0.00	0.00%	648.00	100.00%
E	00	14	00	003		2	1	5	3	001					648.00	0.00	648.00	0.00	0.00	0.00	0.00%	648.00	100.00%
	00	14	00	004											2,842,815.57	308,432.00	3,151,247.57	2,257,905.18	877,707.29	3,135,612.47	99.50%	15,635.10	0.50%
	00	14	00	004		2	1								1,066,000.00	8,940.00	1,074,940.00	741,940.00	332,948.28	1,074,888.28	100.00%	51.72	0.00%
	00	14	00	004		2	1	1							1,066,000.00	8,940.00	1,074,940.00	741,940.00	332,948.28	1,074,888.28	100.00%	51.72	0.00%

**AYUNTAMIENTO MUNICIPAL DE EL SEIBO**  
**EJECUCION TRIMESTRAL DE LOS GASTOS Y APLICACION FINANCIERAS POR DESTINO DE FONDOS Y ESTRUCTURA PROGRAMATICA**  
**CORRESPONDIENTE AL CUARTO TRIMESTRE (OCTUBRE - DICIEMBRE) 2024**

CODIGO

**7029**

Cuenta bancaria No.

1110012516

Nombre de la cuenta

Educacion Salud y Genero

Destino	No Asig.	Estructura Prog			Clasificador Gasto					DENOMINADOR	FUNC.	FTE FIN	FTE ESP	ORG FINA	PRESUPUESTO			Acomulado Anterior	DEVENGADO		% EROG A FECH	Balance Disponible	% Bal. Disp.
		Prog.	Pro	Act. Obra	TP	Obj	Cta	S. Ct.	Aux						Original	Modificacion	Vigente		TOTAL DE TRIMESTRE	EROGADO A LA FECHA			
	00	14	00	004	2	1	1	2							984,000.00	8,940.00	992,940.00	741,940.00	250,948.28	992,888.28	100.00%	51.72	0.00%
E	00	14	00	004	2	1	1	2	004	Remuneraciones al personal con carácter transitorio	4603	20	1955	100	984,000.00	8,940.00	992,940.00	741,940.00	250,948.28	992,888.28	99.99%	51.72	0.01%
	00	14	00	004	2	1	1	4							82,000.00	0.00	82,000.00	0.00	82,000.00	82,000.00	100.00%	0.00	0.00%
E	00	14	00	004	2	1	1	4	001	Sueldo anual no.13	4603	20	1955	100	82,000.00	0.00	82,000.00	0.00	82,000.00	82,000.00	100.00%	0.00	0.00%
	00	14	00	004	4	2				APLICACIONES FINANCIERAS					0.00	17,280.00	17,280.00	0.00	8,472.91	8,472.91	49.03%	8,807.09	50.97%
	00	14	00	004	4	2	1			DISMINUCION DE PASIVOS					0.00	17,280.00	17,280.00	0.00	8,472.91	8,472.91	49.03%	8,807.09	50.97%
	00	14	00	004	4	2	1	2							0.00	17,280.00	17,280.00	0.00	8,472.91	8,472.91	49.03%	8,807.09	50.97%
E	00	14	00	004	4	2	1	2	002	Disminucion de documentos por pagar de corto plazo externos	4603	30	9995	102	0.00	17,280.00	17,280.00	0.00	8,472.91	8,472.91	49.03%	8,807.09	50.97%
	00	14	00	004	2	4				TRANSFERENCIAS CORRIENTES					1,776,815.57	282,212.00	2,059,027.57	1,515,965.18	536,286.10	2,052,251.28	99.67%	6,776.29	0.33%
	00	14	00	004	2	4	1			TRANSFERENCIAS CORRIENTES AL SECTOR					1,776,815.57	282,212.00	2,059,027.57	1,515,965.18	536,286.10	2,052,251.28	99.67%	6,776.29	0.33%
	00	14	00	004	2	4	1	2		Ayudas y donaciones a personas					1,776,815.57	282,212.00	2,059,027.57	1,515,965.18	536,286.10	2,052,251.28	99.67%	6,776.29	0.33%
E	00	14	00	004	2	4	1	2	002	Ayudas y donaciones ocasionales a hogares y personas	4603	30	9996	102	0.00	216,212.00	216,212.00	103,996.29	112,215.71	216,212.00	100.00%	0.00	0.00%
E	00	14	00	004	2	4	1	2	002	Ayudas y donaciones ocasionales a hogares y personas	4603	20	1955	100	442,415.57	5,000.00	447,415.57	372,668.89	72,010.39	444,679.28	99.39%	2,736.29	0.61%
E	00	14	00	004	2	4	1	2	001	Ayudas y donaciones programadas a hogares y personas	4603	20	1955	100	1,334,400.00	61,000.00	1,395,400.00	1,039,300.00	352,060.00	1,391,360.00	99.71%	4,040.00	0.29%
		98								Adm. de Contribuciones Especiales (Transf. Priv.)					0.00	88,000.00	88,000.00	22,000.00	66,000.00	88,000.00	100.00%	0.00	0.00%
	00	98	00	000						Transferencia Instituciones Públicas y Privadas					0.00	88,000.00	88,000.00	22,000.00	66,000.00	88,000.00	100.00%	0.00	0.00%




**AYUNTAMIENTO MUNICIPAL DE EL SEIBO**  
**EJECUCION TRIMESTRAL DE LOS GASTOS Y APLICACION FINANCIERAS POR DESTINO DE FONDOS Y ESTRUCTURA PROGRAMATICA**  
**CORRESPONDIENTE AL CUARTO TRIMESTRE (OCTUBRE - DICIEMBRE) 2024**

**CODIGO** 7029      **Cuenta bancaria No.** 1110012516      **Nombre de la cuenta** Educacion Salud y Genero

Destino	No Asig.	Estructura Prog			Clasificador Gasto					DENOMINADOR	FUNC.	FTE FIN	FTE ESP	ORG FINA	PRESUPUESTO			DEVENGADO		% EROG A. FECH	Balance Disponible	% Bal. Disp.	
		Prog.	Pro	Act. Obra	TP	Obj	Cta	S. Ct.	Aux						Original	Modificacion	Vigente	Acomulado Anterior	TOTAL DE TRIMESTRE				EROGADO A LA FECHA
	00	98	00	000	2	4				TRANSFERENCIAS CORRIENTES					0.00	88,000.00	88,000.00	22,000.00	66,000.00	88,000.00	100.00%	0.00	0.00%
	00	98	00	000	2	4	1			TRANSFERENCIAS CORRIENTES AL SECTOR					0.00	88,000.00	88,000.00	22,000.00	66,000.00	88,000.00	100.00%	0.00	0.00%
	00	98	00	000	2	4	1	6		Transferencias corrientes a asociaciones sin fines de					0.00	88,000.00	88,000.00	22,000.00	66,000.00	88,000.00	100.00%	0.00	0.00%
E	00	98	00	000	2	4	1	6	001	Transferencias corrientes a asociaciones sin fines de lucro	0	20	1955	100	0.00	88,000.00	88,000.00	22,000.00	66,000.00	88,000.00	100.00%	0.00	0.00%
<b>TOTAL DE CUENTA RD\$</b>															<b>4,878,324.18</b>	<b>233,492.00</b>	<b>5,111,816.18</b>	<b>3,548,986.31</b>	<b>1,361,574.50</b>	<b>4,910,560.81</b>	<b>96.06%</b>	<b>201,255.37</b>	<b>3.94%</b>

  
Preparado por

  
Revisado por

  
Aprobado por

