

**MINISTERIO DE HACIENDA**  
**DIRECCION GENERAL DE PRESUPUESTO**  
**JUNTA DE DISTRITO MUNICIPAL DE SAN FCO. DE JACAGUA, SANTIAGO**  
**EJECUCIÓN TRIMESTRAL DE LOS GASTOS Y APLICACIONES FINANCIERAS POR DESTINO DE FONDOS Y ESTRUCTURA PROGRAMATICA**  
**CORRESPONDIENTE AL CUARTO TRIMESTRE DEL AÑO 2024**



CODIGO INSTITUCIONAL: 7299

DENOMINACION

GASTOS DE PERSONAL

Cuenta Bancaria No.

120-209821-2

DESTINO DE FONDOS	PARTIDAS NO ASIGNABLES A PROGRAMAS	CATEGORIA PROGRAMATICA			INSTITUCION RECEPTORA	CLASIFICADOR DEL GASTO				DENOMINACION DEL GASTO	FUNCIÓN	FUENTE DE FINANCIAMIENTO	FUENTE ESPECIFICA	ORGANISMO FINANCIADOR	PRESUPUESTO			ACUMULADO ANTERIOR	DEVENGADO DEL GASTO			BALANCE DISPONIBLE	% BALANCE DISPONIBLE		
		PROGRAMA	PROYECTO	ACTIVIDAD / OBRA		TIPO	OBJETO	CUENTA	SUB-CUENTA						AUXILIAR	PRESUPUESTO ORIGINAL AÑO ACTUAL	MODIFICACIONES		VIGENTE	TRIMESTRE	DEVENGADO A LA FECHA			% DEVENGADO A LA FECHA	
1	2	3	4	5	6	8	9	10	11	12	13	14	15	16	17	18	19	20 =18+19	21	22	23=21+22	24=23/20	25=20-23	26= 25/20	
P											Personal					21,907,296.00	4,048,500.00	25,955,796.00	15,032,828.57	8,785,759.12	23,818,587.69	0.92	2,137,208.31	0.08	
	01										NORMAS, POLÍTICAS Y ADMINIST. MUNICIPAL					18,186,673.00	3,245,000.00	21,431,673.00	12,344,946.57	7,396,317.06	19,741,263.63	0.92	1,690,409.37	0.08	
	01										NORMAS Y SEGUIMIENTOS					4,293,683.00	-	4,293,683.00	2,926,613.87	1,147,659.43	4,074,273.30	0.95	219,409.70	0.05	
	01										GASTOS					4,293,683.00	-	4,293,683.00	2,926,613.87	1,147,659.43	4,074,273.30	0.95	219,409.70	0.05	
	01										REMUNERACIONES Y CONTRIBUCIONES					4,293,683.00	-	4,293,683.00	2,926,613.87	1,147,659.43	4,074,273.30	0.95	219,409.70	0.05	
1.1 (P)	01										Sueldos empleados fijos	1.1.01	20	1955	100	2,406,000.00		2,406,000.00	1,801,409.37	595,901.88	2,397,311.25	1.00	8,688.75	0.00	
1.1 (P)	01										Sueldo Anual No. 13	1.1.01	20	1955	100	200,500.00		200,500.00	-	200,499.99	200,499.99	1.00	0.01	0.00	
1.1 (P)	01										Compensación por gastos de alimentación	1.1.01	20	1955	100	1,200,000.00		1,200,000.00	900,000.00	291,331.96	1,191,331.96	0.99	8,668.04	0.01	
1.1 (P)	01										Dietas en el país	1.1.01	20	1955	100	80,000.00		80,000.00	-	-	-	-	-	80,000.00	1.00
1.1 (P)	01										Gastos de representación en el país	1.1.01	20	1955	100	144,900.00		144,900.00	108,675.00	36,225.00	144,900.00	1.00	-	-	
1.1 (P)	01										Contribuciones al seguro de salud	1.1.01	20	1955	100	120,585.00		120,585.00	53,684.90	10,918.60	64,603.50	0.54	55,981.50	0.46	
1.1 (P)	01										Contribuciones al seguro de pensiones	1.1.01	20	1955	100	120,826.00		120,826.00	53,760.60	10,934.00	64,694.60	0.54	56,131.40	0.46	
1.1 (P)	01										Contribuciones al seguro de riesgo laboral	1.1.01	20	1955	100	20,872.00		20,872.00	9,084.00	1,848.00	10,932.00	0.52	9,940.00	0.48	
	01										ADMINISTRACIÓN MUNICIPAL					7,283,818.00	2,745,000.00	10,028,818.00	5,190,583.98	3,807,942.52	8,998,526.50	0.90	1,030,291.50	0.10	
	01										GASTOS					7,283,818.00	2,745,000.00	10,028,818.00	5,190,583.98	3,807,942.52	8,998,526.50	0.90	1,030,291.50	0.10	
	01										REMUNERACIONES Y CONTRIBUCIONES					7,283,818.00	2,745,000.00	10,028,818.00	5,190,583.98	3,807,942.52	8,998,526.50	0.90	1,030,291.50	0.10	
1.1 (P)	01										Sueldos empleados fijos	1.1.01	20	1955	100	3,322,800.00		3,322,800.00	2,263,893.39	1,058,344.20	3,322,237.59	1.00	562.41	0.00	
1.1 (P)	01										Empleados temporales	1.1.01	20	1955	100	1,958,000.00		1,958,000.00	1,900,492.00	57,508.00	1,958,000.00	1.00	-	-	
1.1 (P)	01										Sueldo Anual No. 13	1.1.01	20	1955	100	276,900.00		276,900.00	-	276,900.00	276,900.00	1.00	-	-	
1.1 (P)	01										Prestaciones laborales	1.1.01	20	1955	100		500,000.00	500,000.00	298,849.01	201,150.99	500,000.00	1.00	-	-	
1.1 (P)	01										Prestaciones laborales	1.1.01	30	9996	102		200,000.00	200,000.00	-	128,203.74	128,203.74	0.64	71,796.26	0.36	
1.1 (P)	01										Prestaciones laborales	1.1.01	50	2006	099		2,145,000.00	2,145,000.00	-	1,777,451.79	1,777,451.79	0.83	367,548.21	0.17	
1.1 (P)	01										Compensación por gastos de alimentación	1.1.01	20	1955	100	206,750.00		206,750.00	90,000.00	30,000.00	120,000.00	0.58	86,750.00	0.42	
1.1 (P)	01										Prima de transporte	1.1.01	20	1955	100	240,000.00		240,000.00	180,000.00	60,000.00	240,000.00	1.00	-	-	
1.1 (P)	01										Incentivo por Rendimiento Individual	1.1.01	20	1955	100	317,988.00		317,988.00	71,800.00	109,000.00	180,800.00	0.57	137,188.00	0.43	
1.1 (P)	01										Dietas en el país	1.1.01	20	1955	100	200,000.00		200,000.00	68,405.78	17,212.40	85,618.18	0.43	114,381.82	0.57	
1.1 (P)	01										Dietas en el exterior	1.1.01	20	1955	100	150,000.00	(100,000.00)	50,000.00	-	-	-	-	-	50,000.00	1.00
1.1 (P)	01										Gastos de representación en el país	1.1.01	20	1955	100	168,000.00		168,000.00	126,000.00	42,000.00	168,000.00	1.00	-	-	
1.1 (P)	01										Contribuciones al seguro de salud	1.1.01	20	1955	100	205,587.00		205,587.00	88,057.80	23,113.40	111,171.20	0.54	94,415.80	0.46	
1.1 (P)	01										Contribuciones al seguro de pensiones	1.1.01	20	1955	100	205,919.00		205,919.00	88,182.00	23,146.00	111,328.00	0.54	94,591.00	0.46	
1.1 (P)	01										Contribuciones al seguro de riesgo laboral	1.1.01	20	1955	100	31,874.00		31,874.00	14,904.00	3,912.00	18,816.00	0.59	13,058.00	0.41	
	01										SERVICIOS ADMINISTRATIVOS Y FINANCIEROS					6,609,172.00	500,000.00	7,109,172.00	4,227,748.72	2,440,715.11	6,668,463.83	0.94	440,708.17	0.06	
	01										GASTOS					6,609,172.00	500,000.00	7,109,172.00	4,227,748.72	2,440,715.11	6,668,463.83	0.94	440,708.17	0.06	
	01										REMUNERACIONES Y CONTRIBUCIONES					6,609,172.00	500,000.00	7,109,172.00	4,227,748.72	2,440,715.11	6,668,463.83	0.94	440,708.17	0.06	
1.1 (P)	01										Sueldos empleados fijos	1.1.02	30	9995	102	3,302,250.00		3,302,250.00	2,857,707.66	444,542.34	3,302,250.00	1.00	-	-	
1.1 (P)	01										Sueldos empleados fijos	1.1.02	20	1955	100	117,000.00		117,000.00	-	116,524.30	116,524.30	1.00	475.70	0.00	
1.1 (P)	01										Sueldos empleados fijos	1.1.02	30	9996	102	924,750.00		924,750.00	-	896,932.40	896,932.40	0.97	27,817.60	0.03	

**MINISTERIO DE HACIENDA**  
**DIRECCION GENERAL DE PRESUPUESTO**  
**JUNTA DE DISTRITO MUNICIPAL DE SAN FCO. DE JACAGUA, SANTIAGO**  
**EJECUCIÓN TRIMESTRAL DE LOS GASTOS Y APLICACIONES FINANCIERAS POR DESTINO DE FONDOS Y ESTRUCTURA PROGRAMATICA**  
**CORRESPONDIENTE AL CUARTO TRIMESTRE DEL AÑO 2024**



CODIGO INSTITUCIONAL: **7299**

DENOMINACION

GASTOS DE PERSONAL

Cuenta Bancaria No.

120-209821-2

DESTINO DE FONDOS	PARTIDAS NO ASIGNABLES A PROGRAMAS	CATEGORIA PROGRAMATICA				CLASIFICADOR DEL GASTO				DENOMINACION DEL GASTO	FUNCION	FUENTE DE FINANCIAMIENTO	FUENTE ESPECIFICA	ORGANISMO FINANCIADOR	PRESUPUESTO			ACUMULADO ANTERIOR	DEVENGADO DEL GASTO			BALANCE DISPONIBLE	% BALANCE DISPONIBLE		
		PROGRAMA	PROYECTO	ACTIVIDAD / OBRA	INSTITUCION RECEPTORA	TIPO	OBJETO	CUENTA	SUB-CUENTA						AUXILIAR	PRESUPUESTO ORIGINAL AÑO ACTUAL	MODIFICACIONES		VIGENTE	TRIMESTRE	DEVENGADO A LA FECHA			% DEVENGADO A LA FECHA	25=20-23
1	2	3	4	5	6	8	9	10	11	12	13	14	15	16	17	18	19	20 =18+19	21	22	23=21+22	24=23/20	25=20-23	26= 25/20	
1.1 (P)	01	00	0004	0000		2	1	1	2	3	Suplencias	1.1.02	20	1955	100	76,658.00		76,658.00	39,766.55	-	39,766.55	0.52	36,891.45	0.48	
1.1 (P)	01	00	0004	0000		2	1	1	2	8	Empleados temporales	1.1.02	30	9996	102		500,000.00	500,000.00	240,799.60	242,029.81	482,829.41	0.97	17,170.59	0.03	
1.1 (P)	01	00	0004	0000		2	1	1	2	8	Empleados temporales	1.1.02	30	9998	102	194,250.00		194,250.00		194,250.00		194,250.00	1.00	-	-
1.1 (P)	01	00	0004	0000		2	1	1	2	8	Empleados temporales	1.1.02	20	1955	100	345,750.00		345,750.00	345,750.00		345,750.00	1.00			
1.1 (P)	01	00	0004	0000		2	1	1	4	1	Sueldo Anual No. 13	1.1.02	20	1955	100	362,000.00		362,000.00	-	219,572.56	219,572.56	0.61	142,427.44	0.39	
1.1 (P)	01	00	0004	0000		2	1	1	6	1	Vacaciones	1.1.02	20	1955	100	75,000.00		75,000.00	18,830.00	16,951.34	35,781.34	0.48	39,218.66	0.52	
1.1 (P)	01	00	0004	0000		2	1	2	2	1	Compensación por gastos de alimentación	1.1.02	20	1955	100	72,000.00		72,000.00	27,000.00	6,000.00	33,000.00	0.46	39,000.00	0.54	
1.1 (P)	01	00	0004	0000		2	1	2	2	6	Incentivo por Rendimiento Individual	1.1.02	20	1955	100	600,000.00		600,000.00	305,800.00	294,200.00	600,000.00	1.00		-	
1.1 (P)	01	00	0004	0000		2	1	3	1	1	Dietas en el país	1.1.02	20	1955	100	22,500.00		22,500.00	9,000.00	3,000.00	12,000.00	0.53	10,500.00	0.47	
1.1 (P)	01	00	0004	0000		2	1	5	1	1	Contribuciones al seguro de salud	1.1.02	20	1955	100	207,990.00		207,990.00	66,480.60	47,304.29	113,784.89	0.55	94,205.11	0.45	
1.1 (P)	01	00	0004	0000		2	1	5	2	1	Contribuciones al seguro de pensiones	1.1.02	20	1955	100	208,424.00		208,424.00	66,574.20	125,478.99	192,053.19	0.92	16,370.81	0.08	
1.1 (P)	01	00	0004	0000		2	1	5	3	1	Contribuciones al seguro de riesgo laboral	1.1.02	20	1955	100	32,128.00		32,128.00	4,146.98	15,497.19	4,146.98	0.48	16,630.81	0.52	
1.1 (P)	01	00	0004	0000		2	2	8	2	1	Comisiones y gastos	1.1.02	20	1955	100	68,472.00		68,472.00	44,439.91	24,032.09	68,472.00	1.00		-	
		11									<b>OBRAS PÚBLICAS MUNICIPALES</b>					<b>519,638.00</b>	-	<b>519,638.00</b>	<b>332,022.60</b>	<b>127,648.00</b>	<b>459,670.60</b>	<b>0.88</b>	<b>59,967.40</b>	<b>0.12</b>	
		11	00	0001							<b>COORDINACIÓN, EJECUCIÓN Y FISCALIZACIÓN</b>					<b>519,638.00</b>	-	<b>519,638.00</b>	<b>332,022.60</b>	<b>127,648.00</b>	<b>459,670.60</b>	<b>0.88</b>	<b>59,967.40</b>	<b>0.12</b>	
		11	00	0001		2					<b>GASTOS</b>					<b>519,638.00</b>	-	<b>519,638.00</b>	<b>332,022.60</b>	<b>127,648.00</b>	<b>459,670.60</b>	<b>0.88</b>	<b>59,967.40</b>	<b>0.12</b>	
		11	00	0001		2	1				<b>REMUNERACIONES Y CONTRIBUCIONES</b>					<b>519,638.00</b>	-	<b>519,638.00</b>	<b>332,022.60</b>	<b>127,648.00</b>	<b>459,670.60</b>	<b>0.88</b>	<b>59,967.40</b>	<b>0.12</b>	
1.1 (P)	11	00	0001	0000		2	1	1	1	1	Sueldos empleados fijos	2.5.03	20	1955	100	420,000.00		420,000.00	303,375.00	94,877.10	398,252.10	0.95	21,747.90	0.05	
1.1 (P)	11	00	0001	0000		2	1	1	4	1	Sueldo Anual No. 13	2.5.03	20	1955	100	35,000.00		35,000.00	-	28,000.00	28,000.00	0.80	7,000.00	0.20	
1.1 (P)	11	00	0001	0000		2	1	5	1	1	Contribuciones al seguro de salud	2.5.03	20	1955	100	29,778.00		29,778.00	12,920.40	2,197.90	15,118.30	0.51	14,659.70	0.49	
1.1 (P)	11	00	0001	0000		2	1	5	2	1	Contribuciones al seguro de pensiones	2.5.03	20	1955	100	29,820.00		29,820.00	12,937.60	2,201.00	15,138.60	0.51	14,681.40	0.49	
1.1 (P)	11	00	0001	0000		2	1	5	3	1	Contribuciones al seguro de riesgo laboral	2.5.03	20	1955	100	5,040.00		5,040.00	2,789.60	372.00	3,161.60	0.63	1,878.40	0.37	
		12									<b>GESTIÓN Y ADMINISTRACIÓN DE SERVICIOS</b>					<b>727,947.00</b>	<b>1,203,500.00</b>	<b>1,931,447.00</b>	<b>1,244,318.10</b>	<b>687,128.90</b>	<b>1,931,447.00</b>	<b>1.00</b>	-	-	
		12	00	0003							<b>MANEJO DE RESIDUOS SÓLIDOS</b>					<b>727,947.00</b>	<b>1,203,500.00</b>	<b>1,931,447.00</b>	<b>1,244,318.10</b>	<b>687,128.90</b>	<b>1,931,447.00</b>	<b>1.00</b>	-	-	
		12	00	0003		2					<b>GASTOS</b>					<b>727,947.00</b>	<b>1,203,500.00</b>	<b>1,931,447.00</b>	<b>1,244,318.10</b>	<b>687,128.90</b>	<b>1,931,447.00</b>	<b>1.00</b>	-	-	
		12	00	0003		2	1				<b>REMUNERACIONES Y CONTRIBUCIONES</b>					<b>727,947.00</b>	<b>1,203,500.00</b>	<b>1,931,447.00</b>	<b>1,244,318.10</b>	<b>687,128.90</b>	<b>1,931,447.00</b>	<b>1.00</b>	-	-	
1.1 (P)	12	00	0003	0000		2	1	1	2	8	Empleados temporales	3.2.02	20	1955	100	460,000.00		460,000.00	460,000.00	-	460,000.00	1.00			
1.1 (P)	12	00	0003	0000		2	1	1	2	8	Empleados temporales	3.2.02	30	9996	102		803,500.00	803,500.00	380,468.10	423,031.90	803,500.00	1.00			
1.1 (P)	12	00	0003	0000		2	1	2	2	6	Incentivo por Rendimiento Individual	3.2.02	30	9996	102		400,000.00	400,000.00	135,903.00	264,097.00	400,000.00	1.00			
1.1 (P)	12	00	0003	0000		2	1	2	2	6	Incentivo por Rendimiento Individual	3.2.02	20	1955	100	267,947.00		267,947.00	-	267,947.00	-	1.00			
		13									<b>SANEAMIENTO AMBIENTAL Y FORESTA</b>					<b>675,529.00</b>	-	<b>675,529.00</b>	<b>359,424.80</b>	<b>138,874.96</b>	<b>498,299.76</b>	<b>0.74</b>	<b>177,229.24</b>	<b>0.26</b>	
		13	00	0001							<b>PRESERVACIÓN DEL MEDIO AMBIENTE Y</b>					<b>675,529.00</b>	-	<b>675,529.00</b>	<b>359,424.80</b>	<b>138,874.96</b>	<b>498,299.76</b>	<b>0.74</b>	<b>177,229.24</b>	<b>0.26</b>	
		13	00	0001		2					<b>GASTOS</b>					<b>675,529.00</b>	-	<b>675,529.00</b>	<b>359,424.80</b>	<b>138,874.96</b>	<b>498,299.76</b>	<b>0.74</b>	<b>177,229.24</b>	<b>0.26</b>	
		13	00	0001		2	1				<b>REMUNERACIONES Y CONTRIBUCIONES</b>					<b>675,529.00</b>	-	<b>675,529.00</b>	<b>359,424.80</b>	<b>138,874.96</b>	<b>498,299.76</b>	<b>0.74</b>	<b>177,229.24</b>	<b>0.26</b>	
1.1 (P)	13	00	0001	0000		2	1	1	1	1	Sueldos empleados fijos	3.2.04	20	1955	100	546,000.00		546,000.00	354,500.00	118,500.00	473,000.00	0.87	73,000.00	0.13	
1.1 (P)	13	00	0001	0000		2	1	1	4	1	Sueldo Anual No. 13	3.2.04	20	1955	100	45,500.00		45,500.00	-	20,374.96	20,374.96	0.45	25,125.04	0.55	
1.1 (P)	13	00	0001	0000		2	1	5	1	1	Contribuciones al seguro de salud	3.2.04	20	1955	100	38,711.00		38,711.00	2,268.80	-	2,268.80	0.06	36,442.20	0.94	

**MINISTERIO DE HACIENDA**  
**DIRECCION GENERAL DE PRESUPUESTO**  
**JUNTA DE DISTRITO MUNICIPAL DE SAN FCO. DE JACAGUA, SANTIAGO**  
**EJECUCIÓN TRIMESTRAL DE LOS GASTOS Y APLICACIONES FINANCIERAS POR DESTINO DE FONDOS Y ESTRUCTURA PROGRAMATICA**  
**CORRESPONDIENTE AL CUARTO TRIMESTRE DEL AÑO 2024**



CODIGO INSTITUCIONAL: **7299**

DENOMINACION

GASTOS DE PERSONAL

Cuenta Bancaria No.

120-209821-2

DESTINO DE FONDOS	PARTIDAS NO ASIGNABLES A PROGRAMAS	CATEGORIA PROGRAMATICA				CLASIFICADOR DEL GASTO				DENOMINACION DEL GASTO	FUNCIÓN	FUENTE DE FINANCIAMIENTO	FUENTE ESPECIFICA	ORGANISMO FINANCIADOR	PRESUPUESTO			ACUMULADO ANTERIOR	DEVENGADO DEL GASTO			BALANCE DISPONIBLE	% BALANCE DISPONIBLE		
		PROGRAMA	PROYECTO	ACTIVIDAD / OBRA	INSTITUCION RECEPTORA	TIPO	OBJETO	CUENTA	SUB-CUENTA						AUXILIAR	PRESUPUESTO ORIGINAL AÑO ACTUAL	MODIFICACIONES		VIGENTE	TRIMESTRE	DEVENGADO A LA FECHA			% DEVENGADO A LA FECHA	
		1	2	3	4	5	6	8	9						10	11	12		13	14	15			16	17
1.1 (P)		13	00	0001	0000	2	1	5	2	1	Contribuciones al seguro de pensiones	3.2.04	20	1955	100	38,766.00		38,766.00	2,272.00	-	2,272.00	0.06	36,494.00	0.94	
1.1 (P)		13	00	0001	0000	2	1	5	3	1	Contribuciones al seguro de riesgo laboral	3.2.04	20	1955	100	6,552.00		6,552.00	384.00	-	384.00	0.06	6,168.00	0.94	
		14	00	0001							<b>GESTIÓN Y ADMINISTRACIÓN DE SERVICIOS ASISTENCIA SOCIAL</b>					<b>341,476.00</b>	<b>-</b>	<b>341,476.00</b>	<b>183,005.60</b>	<b>55,487.00</b>	<b>238,492.60</b>	<b>0.70</b>	<b>102,983.40</b>	<b>0.30</b>	
		14	00	0001		2					<b>GASTOS</b>					<b>341,476.00</b>	<b>-</b>	<b>341,476.00</b>	<b>183,005.60</b>	<b>55,487.00</b>	<b>238,492.60</b>	<b>0.70</b>	<b>102,983.40</b>	<b>0.30</b>	
		14	00	0001		2	1				<b>REMUNERACIONES Y CONTRIBUCIONES</b>					<b>341,476.00</b>	<b>-</b>	<b>341,476.00</b>	<b>183,005.60</b>	<b>55,487.00</b>	<b>238,492.60</b>	<b>0.70</b>	<b>102,983.40</b>	<b>0.30</b>	
1.1 (P)		14	00	0001	0000	2	1	1	1	1	Sueldos empleados fijos	4.5.10	20	1955	100	276,000.00		276,000.00	167,000.00	44,409.00	211,409.00	0.77	64,591.00	0.23	
1.1 (P)		14	00	0001	0000	2	1	1	4	1	Sueldo Anual No. 13	4.5.10	20	1955	100	23,000.00		23,000.00	-	8,000.00	8,000.00	0.35	15,000.00	0.65	
1.1 (P)		14	00	0001	0000	2	1	5	1	1	Contribuciones al seguro de salud	4.5.10	20	1955	100	19,568.00		19,568.00	7,373.60	1,418.00	8,791.60	0.45	10,776.40	0.55	
1.1 (P)		14	00	0001	0000	2	1	5	2	1	Contribuciones al seguro de pensiones	4.5.10	20	1955	100	19,596.00		19,596.00	7,384.00	1,420.00	8,804.00	0.45	10,792.00	0.55	
1.1 (P)		14	00	0001	0000	2	1	5	3	1	Contribuciones al seguro de riesgo laboral	4.5.10	20	1955	100	3,312.00		3,312.00	1,248.00	240.00	1,488.00	0.45	1,824.00	0.55	
		15	00	0001							<b>FOMENTO DE LA CULTURA, DEPORTE Y FOMENTO DE LA CULTURA Y EL ARTE</b>					<b>1,116,502.00</b>	<b>(100,000.00)</b>	<b>1,016,502.00</b>	<b>563,299.80</b>	<b>346,583.30</b>	<b>909,883.10</b>	<b>0.90</b>	<b>106,618.90</b>	<b>0.10</b>	
		15	00	0001		2					<b>GASTOS</b>					<b>232,396.00</b>	<b>-</b>	<b>232,396.00</b>	<b>113,000.00</b>	<b>98,583.33</b>	<b>211,583.33</b>	<b>0.91</b>	<b>20,812.67</b>	<b>0.09</b>	
		15	00	0001		2	1				<b>REMUNERACIONES Y CONTRIBUCIONES</b>					<b>232,396.00</b>	<b>-</b>	<b>232,396.00</b>	<b>113,000.00</b>	<b>98,583.33</b>	<b>211,583.33</b>	<b>0.91</b>	<b>20,812.67</b>	<b>0.09</b>	
1.1 (P)		15	00	0001	0000	2	1	1	1	1	Sueldos empleados fijos	4.3.03	20	1955	100	204,000.00		204,000.00	113,000.00	91,000.00	204,000.00	1.00	-	-	
1.1 (P)		15	00	0001	0000	2	1	1	4	1	Sueldo Anual No. 13	4.3.03	20	1955	100	17,000.00		17,000.00	-	7,583.33	7,583.33	0.45	9,416.67	0.55	
1.1 (P)		15	00	0001	0000	2	1	5	1	1	Contribuciones al seguro de salud	4.3.03	20	1955	100	4,464.00		4,464.00	-	-	-	-	4,464.00	1.00	
1.1 (P)		15	00	0001	0000	2	1	5	2	1	Contribuciones al seguro de pensiones	4.3.03	20	1955	100	4,484.00		4,484.00	-	-	-	-	4,484.00	1.00	
1.1 (P)		15	00	0001	0000	2	1	5	3	1	Contribuciones al seguro de riesgo laboral	4.3.03	20	1955	100	2,448.00		2,448.00	-	-	-	-	2,448.00	1.00	
		15	00	0002		2					<b>DESARROLLO DE EVENTOS DEPORTIVOS Y GASTOS</b>					<b>884,106.00</b>	<b>(100,000.00)</b>	<b>784,106.00</b>	<b>450,299.80</b>	<b>247,999.97</b>	<b>698,299.77</b>	<b>0.89</b>	<b>85,806.23</b>	<b>0.11</b>	
		15	00	0002		2	1				<b>REMUNERACIONES Y CONTRIBUCIONES</b>					<b>884,106.00</b>	<b>(100,000.00)</b>	<b>784,106.00</b>	<b>450,299.80</b>	<b>247,999.97</b>	<b>698,299.77</b>	<b>0.89</b>	<b>85,806.23</b>	<b>0.11</b>	
1.1 (P)		15	00	0002	0000	2	1	1	1	1	Sueldos empleados fijos	4.3.02	20	1955	100	540,000.00		540,000.00	373,375.00	139,333.32	512,708.32	0.95	27,291.68	0.05	
1.1 (P)		15	00	0002	0000	2	1	1	2	8	Empleados temporales	4.3.02	20	1955	100	216,000.00	(60,000.00)	156,000.00	71,527.20	84,000.00	155,527.20	1.00	472.80	0.00	
1.1 (P)		15	00	0002	0000	2	1	1	4	1	Sueldo Anual No. 13	4.3.02	20	1955	100	45,000.00		45,000.00	-	24,666.65	24,666.65	0.55	20,333.35	0.45	
1.1 (P)		15	00	0002	0000	2	1	5	1	1	Contribuciones al seguro de salud	4.3.02	20	1955	100	38,286.00	(20,000.00)	18,286.00	2,174.40	-	2,174.40	0.12	16,111.60	0.88	
1.1 (P)		15	00	0002	0000	2	1	5	2	1	Contribuciones al seguro de pensiones	4.3.02	20	1955	100	38,340.00	(20,000.00)	18,340.00	2,271.20	-	2,271.20	0.12	16,068.80	0.88	
1.1 (P)		15	00	0002	0000	2	1	5	3	1	Contribuciones al seguro de riesgo laboral	4.3.02	20	1955	100	6,480.00		6,480.00	952.00	-	952.00	0.15	5,528.00	0.85	
		96	00	0001		4					<b>DEUDA PÚBLICA Y OTRAS OPERACIONES</b>					<b>339,531.00</b>	<b>(300,000.00)</b>	<b>39,531.00</b>	<b>5,811.10</b>	<b>33,719.90</b>	<b>39,531.00</b>	<b>1.00</b>	<b>-</b>	<b>-</b>	
		96	00	0001		4	2				<b>AMORT. DE PRÉSTAMOS Y CUENTAS POR APLICACIONES FINANCIERAS</b>					<b>339,531.00</b>	<b>(300,000.00)</b>	<b>39,531.00</b>	<b>5,811.10</b>	<b>33,719.90</b>	<b>39,531.00</b>	<b>1.00</b>	<b>-</b>	<b>-</b>	
		96	00	0001		4	2				<b>Aplicaciones financieras</b>					<b>339,531.00</b>	<b>(300,000.00)</b>	<b>39,531.00</b>	<b>5,811.10</b>	<b>33,719.90</b>	<b>39,531.00</b>	<b>1.00</b>	<b>-</b>	<b>-</b>	
		96	00	0001		4	2				<b>Disminución de pasivos</b>					<b>339,531.00</b>	<b>(300,000.00)</b>	<b>39,531.00</b>	<b>5,811.10</b>	<b>33,719.90</b>	<b>39,531.00</b>	<b>1.00</b>	<b>-</b>	<b>-</b>	
		96	00	0001		4	2	1	1		<b>Disminución de cuentas por pagar de corto plazo</b>					<b>339,531.00</b>	<b>(300,000.00)</b>	<b>39,531.00</b>	<b>5,811.10</b>	<b>33,719.90</b>	<b>39,531.00</b>	<b>1.00</b>	<b>-</b>	<b>-</b>	
3.1.1 (P)		96	00	0001	0000	4	2	1	1	1	Disminución de cuentas por pagar internas de corto plazo	0.0.00	20	1955	100	339,531.00	(300,000.00)	39,531.00	5,811.10	33,719.90	39,531.00	1.00	-	-	
3.1.1 (P)		96	00	0001	0000	4	2	1	3	01	Disminución de préstamos de corto plazo internos	0	20	1955	100	-	-	-	-	-	-	-	-	-	-
3.1.1 (P)		96	00	0001	0000	4	2	1	3	01	Disminución de préstamos de corto plazo internos	0000	30	9996	102	-	-	-	-	-	-	-	-	-	-

**MINISTERIO DE HACIENDA**  
**DIRECCION GENERAL DE PRESUPUESTO**  
**JUNTA DE DISTRITO MUNICIPAL DE SAN FCO. DE JACAGUA, SANTIAGO**  
**EJECUCIÓN TRIMESTRAL DE LOS GASTOS Y APLICACIONES FINANCIERAS POR DESTINO DE FONDOS Y ESTRUCTURA PROGRAMATICA**  
**CORRESPONDIENTE AL CUARTO TRIMESTRE DEL AÑO 2024**



CODIGO INSTITUCIONAL: 7299

DENOMINACION

GASTOS DE PERSONAL

Cuenta Bancaria No.

120-209821-2

DESTINO DE FONDOS	PARTIDAS NO ASIGNABLES A PROGRAMAS	CATEGORIA PROGRAMATICA			INSTITUCION RECEPTORA	CLASIFICADOR DEL GASTO				DENOMINACION DEL GASTO	FUNCIÓN	FUENTE DE FINANCIAMIENTO	FUENTE ESPECIFICA	ORGANISMO FINANCIADOR	PRESUPUESTO			ACUMULADO ANTERIOR	DEVENGADO DEL GASTO			BALANCE DISPONIBLE	% BALANCE DISPONIBLE	
		PROGRAMA	PROYECTO	ACTIVIDAD / OBRA		TIPO	OBJETO	CUENTA	SUB-CUENTA						AUXILIAR	PRESUPUESTO ORIGINAL AÑO ACTUAL	MODIFICACIONES		VIGENTE	TRIMESTRE	DEVENGADO A LA FECHA			% DEVENGADO A LA FECHA
1	2	3	4	5	6	8	9	10	11	12	13	14	15	16	17	18	19	20 =18+19	21	22	23=21+22	24=23/20	25=20-23	26= 25/20
<b>TOTAL RD\$</b>															21,907,296.00	4,048,500.00	25,955,796.00	15,032,828.57	8,785,759.12	23,818,587.69	0.92	2,137,208.31	0.08	

Gastos	Aplicaciones Financieras	Total en RD\$
8,752,039.22	33,719.90	8,785,759.12

  
 ELABORADO POR

  
 REVISADO POR  
 Firma de Tesorero Municipal

  
 AUTORIZADO POR  


**MINISTERIO DE HACIENDA**  
**DIRECCION GENERAL DE PRESUPUESTO**  
**JUNTA DE DISTRITO MUNICIPAL DE SAN FCO. DE JACAGUA, SANTIAGO**  
**EJECUCIÓN TRIMESTRAL DE LOS GASTOS Y APLICACIONES FINANCIERAS POR DESTINO DE FONDOS Y ESTRUCTURA PROGRAMATICA**  
**CORRESPONDIENTE AL CUARTO TRIMESTRE DEL AÑO 2024**



CODIGO INSTITUCIONAL: 7299

DENOMINACION

SERVICIOS MUNICIPALES

Cuenta Bancaria No.

120-208990-6

DESTINO DE FONDOS	PARTIDAS NO ASIGNABLES A PROGRAMAS	CATEGORIA PROGRAMATICA			INSTITUCION RECEPTORA	CLASIFICADOR DEL GASTO				DENOMINACION DEL GASTO	FUNCIÓN	FUENTE DE FINANCIAMIENTO	FUENTE ESPECIFICA	ORGANISMO FINANCIADOR	PRESUPUESTO			ACUMULADO ANTERIOR	DEVENGADO DEL GASTO			BALANCE DISPONIBLE	% BALANCE DISPONIBLE	
		PROGRAMA	PROYECTO	ACTIVIDAD / OBRA		TIPO	OBJETO	CUENTA	SUB-CUENTA						AUXILIAR	PRESUPUESTO ORIGINAL AÑO ACTUAL	MODIFICACIONES		VIGENTE	TRIMESTRE	DEVENGADO A LA FECHA			% DEVENGADO A LA FECHA
1	2	3	4	5	6	8	9	10	11	12	13	14	15	16	17	18	19	20=18+19	21	22	23=21+22	24=23/20	25=20-23	26= 25/20
S											Servicios					27,165,047.00	5,052,994.32	32,218,041.32	22,848,154.30	9,329,910.92	32,178,065.22	1.00	39,976.10	0.00
	01										NORMAS, POLÍTICAS Y ADMINST. MUNICIPAL					8,082,619.00	3,030,050.23	11,112,669.23	8,142,452.31	2,934,726.12	11,077,178.43	1.00	35,490.80	0.00
	01										ADMINISTRACIÓN MUNICIPAL					6,117,326.00	2,990,050.23	9,107,376.23	6,800,808.84	2,293,097.94	9,093,906.78	1.00	13,469.45	0.00
	01										GASTOS					6,117,326.00	2,990,050.23	9,107,376.23	6,800,808.84	2,293,097.94	9,093,906.78	1.00	13,469.45	0.00
	01						2				REMUNERACIONES, CONTRIBUCIONES,					6,117,326.00	2,990,050.23	9,107,376.23	6,800,808.84	2,293,097.94	9,093,906.78	1.00	13,469.45	0.00
1.2 (S)	01						2	1	1	2	8 Empleados temporales	1.1.01	20	1955	100	3,048,000.00	(700,000.00)	2,348,000.00	2,137,506.75	210,493.25	2,348,000.00	1.00	-	-
1.2 (S)	01						2	1	1	4	1 Sueldo Anual No. 13	1.1.01	20	1955	100	163,000.00		163,000.00	-	163,000.00	163,000.00	1.00	-	-
1.2 (S)	01						2	1	5	1	1 Contribuciones al seguro de salud	1.1.01	20	1955	100	108,680.00		108,680.00	21,270.00	87,410.00	108,680.00	1.00	-	-
1.2 (S)	01						2	1	5	2	1 Contribuciones al seguro de pensiones	1.1.01	20	1955	100	108,876.00		108,876.00	21,300.00	87,576.00	108,876.00	1.00	-	-
1.2 (S)	01						2	1	5	3	1 Contribuciones al seguro de riesgo laboral	1.1.01	20	1955	100	18,472.00		18,472.00	3,600.00	5,584.46	9,184.46	0.50	9,287.54	0.50
1.2 (S)	01						2	2	1	3	1 Teléfono local	1.1.01	20	1955	100	85,200.00		85,200.00	76,989.59	8,210.41	85,200.00	1.00	-	-
1.2 (S)	01						2	2	1	7	1 Agua	1.1.01	20	1955	100	10,000.00		10,000.00	7,140.00	2,860.00	10,000.00	1.00	-	-
1.2 (S)	01						2	2	2	1	1 Publicidad y propaganda	1.1.01	20	1955	100	40,000.00		40,000.00	29,000.00	10,112.29	39,112.29	0.98	887.71	0.02
1.2 (S)	01						2	2	2	2	1 Impresión, encuadernación y rotulación	1.1.01	20	1955	100	25,000.00		25,000.00	25,000.00	-	25,000.00	1.00	-	-
1.2 (S)	01						2	2	6	2	1 Seguro de bienes muebles	1.1.01	20	1955	100	10,000.00		10,000.00	-	10,000.00	10,000.00	1.00	-	-
1.2 (S)	01						2	2	8	4	1 Servicios funerarios y gastos conexos	1.1.01	20	1955	100	200,000.00	(75,000.00)	125,000.00	68,000.00	57,000.00	125,000.00	1.00	-	-
1.2 (S)	01						2	2	8	6	1 Eventos generales	1.1.01	20	1955	100	5,608.00	628,000.00	633,608.00	633,608.00	-	633,608.00	1.00	-	-
1.2 (S)	01						2	2	8	6	1 Eventos generales	1.1.01	30	9996	102	1,146,690.00	180,500.00	1,327,190.00	1,190,116.62	137,073.38	1,327,190.00	1.00	-	-
1.2 (S)	01						2	2	8	7	2 Servicios jurídicos	1.1.01	20	1955	100	400,000.00	50,000.00	450,000.00	450,000.00	-	450,000.00	1.00	-	-
1.2 (S)	01						2	2	8	7	2 Servicios jurídicos	1.1.01	30	9995	102		2,836,550.23	2,836,550.23	1,446,857.94	1,389,692.29	2,836,550.23	1.00	-	-
1.2 (S)	01						2	2	8	7	6 Otros servicios técnicos profesionales	1.1.01	20	1955	100	240,000.00		240,000.00	236,580.45	2,550.00	239,130.45	1.00	869.55	0.00
1.2 (S)	01						2	3	1	1	1 Alimentos y bebidas para personas	1.1.01	20	1955	100	100,000.00	50,000.00	150,000.00	112,522.00	37,478.00	150,000.00	1.00	-	-
1.2 (S)	01						2	3	2	3	1 Prendas y accesorios de vestir	1.1.01	20	1955	100	10,000.00		10,000.00	10,000.00	-	10,000.00	1.00	-	-
1.2 (S)	01						2	3	7	1	1 Gasolina	1.1.01	20	1955	100	200,800.00		200,800.00	200,400.00	400.00	200,800.00	1.00	-	-
1.2 (S)	01						2	3	7	1	4 Gas GLP	1.1.01	20	1955	100	72,000.00		72,000.00	18,404.00	52,694.00	71,098.00	0.99	902.00	0.01
1.2 (S)	01						2	3	9	1	1 Útiles y materiales de limpieza e higiene	1.1.01	20	1955	100	50,000.00	20,000.00	70,000.00	46,555.99	21,963.86	68,519.85	0.98	1,480.15	0.02
1.2 (S)	01						2	3	9	2	1 Útiles y materiales de escritorio, oficina e informática	1.1.01	20	1955	100	60,000.00		60,000.00	59,957.50	-	59,957.50	1.00	42.50	0.00
1.2 (S)	01						2	3	9	5	1 Útiles de cocina y comedor	1.1.01	20	1955	100	15,000.00		15,000.00	6,000.00	9,000.00	15,000.00	1.00	-	-
	01										SERVICIOS ADMINISTRATIVOS Y FINANCIEROS					1,965,293.00	40,000.00	2,005,293.00	1,341,643.47	641,628.18	1,983,271.65	0.99	22,021.35	0.01
	01										GASTOS					1,965,293.00	40,000.00	2,005,293.00	1,341,643.47	641,628.18	1,983,271.65	0.99	22,021.35	0.01
	01										REMUNERACIONES, CONTRIBUCIONES,					1,965,293.00	40,000.00	2,005,293.00	1,341,643.47	641,628.18	1,983,271.65	0.99	22,021.35	0.01
1.2 (S)	01						2	1	1	2	8 Empleados temporales	1.1.02	20	1955	100	1,272,000.00		1,272,000.00	883,469.60	385,679.17	1,269,148.77	1.00	2,851.23	0.00
1.2 (S)	01						2	1	1	4	1 Sueldo Anual No. 13	1.1.02	20	1955	100	96,000.00		96,000.00	-	96,000.00	96,000.00	1.00	-	-
1.2 (S)	01						2	1	5	1	1 Contribuciones al seguro de salud	1.1.02	20	1955	100	81,677.00		81,677.00	25,382.20	51,425.77	76,807.97	0.94	4,869.03	0.06
1.2 (S)	01						2	1	5	2	1 Contribuciones al seguro de pensiones	1.1.02	20	1955	100	81,792.00		81,792.00	25,418.00	54,080.00	79,498.00	0.97	2,294.00	0.03
1.2 (S)	01						2	1	5	3	1 Contribuciones al seguro de riesgo laboral	1.1.02	20	1955	100	13,824.00		13,824.00	4,296.00	960.00	5,256.00	0.38	8,568.00	0.62
1.2 (S)	01						2	2	2	2	1 Impresión, encuadernación y rotulación	1.1.02	20	1955	100	100,000.00		100,000.00	98,190.35	1,809.65	100,000.00	1.00	-	-
1.2 (S)	01						2	2	7	2	1 Mantenimiento y reparación de mobiliarios y equipos de	1.1.02	20	1955	100	10,000.00		10,000.00	10,000.00	-	10,000.00	1.00	-	-



JUNTA DE DISTRITO MUNICIPAL DE SAN FCO. DE JACAGUA, SANTIAGO  
EJECUCIÓN TRIMESTRAL DE LOS GASTOS Y APLICACIONES FINANCIERAS POR DESTINO DE FONDOS Y ESTRUCTURA PROGRAMÁTICA  
CORRESPONDIENTE AL CUARTO TRIMESTRE DEL AÑO 2024



CODIGO INSTITUCIONAL: **7299**

DENOMINACION

SERVICIOS MUNICIPALES

Cuenta Bancaria No.

120-208990-6

DESTINO DE FONDOS	CATEGORIA PROGRAMÁTICA					CLASIFICADOR DEL GASTO						DENOMINACION DEL GASTO	FUNCIÓN	FUENTE DE FINANCIAMIENTO	FUENTE ESPECÍFICA	ORGANISMO FINANCIADOR	PRESUPUESTO			ACUMULADO ANTERIOR	DEVENGADO DEL GASTO			BALANCE DISPONIBLE	% BALANCE DISPONIBLE	
	PARTIDAS NO ASIGNABLES A PROGRAMAS	PROGRAMA	PROYECTO	ACTIVIDAD / OBRA	INSTITUCION RECEPTORA	TIPO	OBJETO	CUENTA	SUB-CUENTA	AUXILIAR	PRESUPUESTO ORIGINAL AÑO ACTUAL						MODIFICACIONES	VIGENTE	TRIMESTRE		DEVENGADO A LA FECHA	% DEVENGADO A LA FECHA	25=20-23			26= 25/20
1.2 (S)	01	00	0004	0000	2	2	7	2	1	Mantenimiento y reparación de mobiliarios y equipos de	1.1.02	30	9995	102		10,000.00	10,000.00	2,300.00	7,700.00	10,000.00	1.00	-	-			
1.2 (S)	01	00	0004	0000	2	2	8	2	1	Comisiones y gastos	1.1.02	20	1955	100	60,000.00		60,000.00	59,253.31	746.69	60,000.00	1.00	-	-			
1.2 (S)	01	00	0004	0000	2	2	8	2	1	Comisiones y gastos	1.1.02	30	9995	102		20,000.00	20,000.00	1,984.01	14,576.90	16,560.91	0.83	3,439.09	0.17			
1.2 (S)	01	00	0004	0000	2	3	2	3	1	Prendas y accesorios de vestir	1.1.02	20	1955	100	30,000.00		30,000.00	2,800.00	27,200.00	30,000.00	1.00	-	-			
1.2 (S)	01	00	0004	0000	2	3	7	1	1	Gasolina	1.1.02	20	1955	100	150,000.00		150,000.00	148,550.00	1,450.00	150,000.00	1.00	-	-			
1.2 (S)	01	00	0004	0000	2	3	9	2	1	Útiles y materiales de escritorio, oficina e informática	1.1.02	20	1955	100	70,000.00	10,000.00	80,000.00	80,000.00		80,000.00	1.00	-	-			
		12								<b>GESTIÓN Y ADMINISTRACIÓN DE SERVICIOS PÚBLICOS</b>					13,173,550.00	1,964,678.03	15,138,228.03	10,237,347.10	4,896,395.63	15,133,742.73	1.00	4,485.30	0.00			
		12	00	0002						<b>ORNATO Y SANEAMIENTO DE CALLES, PLAZAS Y GASTOS</b>					3,391,633.00	-	3,391,633.00	2,548,189.32	843,443.68	3,391,633.00	1.00	-	-			
		12	00	0002		2				<b>REMUNERACIONES Y CONTRIBUCIONES</b>					3,391,633.00	-	3,391,633.00	2,548,189.32	843,443.68	3,391,633.00	1.00	-	-			
1.2 (S)	12	00	0002	0000	2	1	1	2	6	Jornales	3.2.99	20	1955	100	3,044,400.00		3,044,400.00	2,517,101.52	527,298.48	3,044,400.00	1.00	-	-			
1.2 (S)	12	00	0002	0000	2	1	1	4	1	Sueldo Anual No. 13	3.2.99	20	1955	100	253,700.00		253,700.00		253,700.00	253,700.00	1.00	-	-			
1.2 (S)	12	00	0002	0000	2	1	5	1	1	Contribuciones al seguro de salud	3.2.99	20	1955	100	40,848.00		40,848.00	14,321.80	26,526.20	40,848.00	1.00	-	-			
1.2 (S)	12	00	0002	0000	2	1	5	2	1	Contribuciones al seguro de pensiones	3.2.99	20	1955	100	41,152.00		41,152.00	14,342.00	26,810.00	41,152.00	1.00	-	-			
1.2 (S)	12	00	0002	0000	2	1	5	3	1	Contribuciones al seguro de riesgo laboral	3.2.99	20	1955	100	11,533.00		11,533.00	2,424.00	9,109.00	11,533.00	1.00	-	-			
		12	00	0003						<b>MANEJO DE RESIDUOS SÓLIDOS</b>					4,936,210.00	2,193,338.03	7,129,548.03	4,712,135.78	2,417,412.25	7,129,548.03	1.00	-	-			
		12	00	0003						<b>GASTOS</b>					4,936,210.00	2,193,338.03	7,129,548.03	4,712,135.78	2,417,412.25	7,129,548.03	1.00	-	-			
		12	00	0003		2	123			<b>REMUNERACIONES, CONTRIBUCIONES,</b>					4,936,210.00	2,193,338.03	7,129,548.03	4,712,135.78	2,417,412.25	7,129,548.03	1.00	-	-			
1.2 (S)	12	00	0003	0000	2	1	1	2	6	Jornales	3.2.02	20	1955	100	3,816,000.00		3,933,000.00	2,927,736.39	1,005,263.61	3,933,000.00	1.00	-	-			
1.2 (S)	12	00	0003	0000	2	1	1	4	1	Sueldo Anual No. 13	3.2.02	20	1955	100	318,000.00		318,000.00		318,000.00	318,000.00	1.00	-	-			
1.2 (S)	12	00	0003	0000	2	1	5	1	1	Contribuciones al seguro de salud	3.2.02	20	1955	100	150,554.00		150,554.00	81,465.10	69,088.90	150,554.00	1.00	-	-			
1.2 (S)	12	00	0003	0000	2	1	5	2	1	Contribuciones al seguro de pensiones	3.2.02	20	1955	100	150,936.00		150,936.00	81,579.00	69,357.00	150,936.00	1.00	-	-			
1.2 (S)	12	00	0003	0000	2	1	5	3	1	Contribuciones al seguro de riesgo laboral	3.2.02	20	1955	100	30,792.00		30,792.00	14,378.00	16,414.00	30,792.00	1.00	-	-			
1.2 (S)	12	00	0003	0000	2	2	7	2	6	Mantenimiento y reparación de equipos de transporte,	3.2.02	20	1955	100	75,000.00		75,000.00	67,920.00	7,080.00	75,000.00	1.00	-	-			
1.2 (S)	12	00	0003	0000	2	3	1	1	1	Alimentos y bebidas para personas	3.2.02	20	1955	100	40,000.00		40,000.00	9,490.00	30,510.00	40,000.00	1.00	-	-			
1.2 (S)	12	00	0003	0000	2	3	2	3	1	Prendas y accesorios de vestir	3.2.02	20	1955	100	30,000.00		30,000.00	24,516.00	5,484.00	30,000.00	1.00	-	-			
1.2 (S)	12	00	0003	0000	2	3	2	4	1	Calzados	3.2.02	20	1955	100	27,000.00		27,000.00	26,079.00	921.00	27,000.00	1.00	-	-			
1.2 (S)	12	00	0003	0000	2	3	5	1	1	Plástico	3.2.02	20	1955	100	75,000.00	50,000.00	125,000.00	125,000.00		125,000.00	1.00	-	-			
1.2 (S)	12	00	0003	0000	2	3	5	5	1	Plástico	3.2.02	30	9995	102		75,000.00	75,000.00	45,809.56	29,190.44	75,000.00	1.00	-	-			
1.2 (S)	12	00	0003	0000	2	3	7	1	1	Gasolina	3.2.02	20	1955	100	182,928.00		182,928.00	182,928.00		182,928.00	1.00	-	-			
1.2 (S)	12	00	0003	0000	2	3	7	1	1	Gasolina	3.2.02	30	9995	102		1701,338.03	1,701,338.03	844,850.00	856,488.03	1,701,338.03	1.00	-	-			
1.2 (S)	12	00	0003	0000	2	3	9	1	1	Útiles y materiales de limpieza e higiene	3.2.02	30	9995	102		150,000.00	150,000.00	140,384.73	9,615.27	150,000.00	1.00	-	-			
1.2 (S)	12	00	0003	0000	2	3	9	1	1	Útiles y materiales de limpieza e higiene	3.2.02	20	1955	100	40,000.00	100,000.00	140,000.00	140,000.00		140,000.00	1.00	-	-			
		12	00	0004						<b>SUPERVISIÓN Y ADMINIST. DE CEMENTERIOS</b>					1,189,248.00	-	1,189,248.00	758,012.20	428,900.50	1,186,912.70	1.00	2,335.30	0.00			
		12	00	0004		2				<b>GASTOS</b>					1,189,248.00	-	1,189,248.00	758,012.20	428,900.50	1,186,912.70	1.00	2,335.30	0.00			
		12	00	0004		2	1			<b>REMUNERACIONES, CONTRIBUCIONES</b>					1,189,248.00	-	1,189,248.00	758,012.20	428,900.50	1,186,912.70	1.00	2,335.30	0.00			
1.2 (S)	12	00	0004	0000	2	1	1	2	6	Jornales	3.1.01	20	1955	100	1,038,000.00		1,038,000.00	750,625.00	287,375.00	1,038,000.00	1.00	-	-			
1.2 (S)	12	00	0004	0000	2	1	1	4	1	Sueldo Anual No. 13	3.1.01	20	1955	100	86,500.00		86,500.00		86,500.00	86,500.00	1.00	-	-			

**MINISTERIO DE HACIENDA**  
**DIRECCION GENERAL DE PRESUPUESTO**  
**JUNTA DE DISTRITO MUNICIPAL DE SAN FCO. DE JACAGUA, SANTIAGO**  
**EJECUCIÓN TRIMESTRAL DE LOS GASTOS Y APLICACIONES FINANCIERAS POR DESTINO DE FONDOS Y ESTRUCTURA PROGRAMATICA**  
**CORRESPONDIENTE AL CUARTO TRIMESTRE DEL AÑO 2024**



CODIGO INSTITUCIONAL: 7299

DENOMINACION

SERVICIOS MUNICIPALES

Cuenta Bancaria No.

120-208990-6

DESTINO DE FONDOS	PARTIDAS NO ASIGNABLES A PROGRAMAS	CATEGORIA PROGRAMATICA			CLASIFICADOR DEL GASTO							DENOMINACION DEL GASTO	FUNCIÓN	FUENTE DE FINANCIAMIENTO	FUENTE ESPECIFICA	ORGANISMO FINANCIADOR	PRESUPUESTO			ACUMULADO ANTERIOR	DEVENGADO DEL GASTO			BALANCE DISPONIBLE	% BALANCE DISPONIBLE
		PROGRAMA	PROYECTO	ACTIVIDAD / OBRA	INSTITUCION RECEPTORA	TIPO	OBJETO	CUENTA	SUB-CUENTA	AUXILIAR	PRESUPUESTO ORIGINAL AÑO ACTUAL						MODIFICACIONES	VIGENTE	TRIMESTRE		DEVENGADO A LA FECHA	% DEVENGADO A LA FECHA			
1	2	3	4	5	6	8	9	10	11	12	13	14	15	16	17	18	19	20=18+19	21	22	23=21+22	24=23/20	25=20-23	26= 25/20	
1.2 (S)		12	00	0004	0000	2	1	5	1	1	Contribuciones al seguro de salud	3.1.01	20	1955	100	28,594.00		28,594.00	3,403.20	24,972.75	28,375.95	0.99	218.05	0.01	
1.2 (S)		12	00	0004	0000	2	1	5	2	1	Contribuciones al seguro de pensiones	3.1.01	20	1955	100	28,698.00		28,698.00	3,408.00	25,290.00	28,698.00	1.00	-	-	
1.2 (S)		12	00	0004	0000	2	1	5	3	1	Contribuciones al seguro de riesgo laboral	3.1.01	20	1955	100	7,456.00		7,456.00	576.00	4,762.75	5,338.75	0.72	2,117.25	0.28	
		12	00	0005							<b>ADMINISTRACIÓN Y REPARACIÓN DE UNIDADES GASTOS</b>					<b>336,000.00</b>	<b>71,340.00</b>	<b>407,340.00</b>	<b>256,995.00</b>	<b>148,195.00</b>	<b>405,190.00</b>	<b>0.99</b>	<b>2,150.00</b>	<b>0.01</b>	
		12	00	0005		2					<b>REMUNERACIONES, CONTRIBUCIONES</b>					<b>336,000.00</b>	<b>71,340.00</b>	<b>407,340.00</b>	<b>256,995.00</b>	<b>148,195.00</b>	<b>405,190.00</b>	<b>0.99</b>	<b>2,150.00</b>	<b>0.01</b>	
1.2 (S)		12	00	0005	0000	2	2	5	5	1	Alquiler de tierras	2.1.02	20	1955	100	96,000.00		96,000.00	72,000.00	24,000.00	96,000.00	1.00	-	-	
1.2 (S)		12	00	0005	0000	2	2	6	2	1	Seguro de bienes muebles	2.1.02	20	1955	100	75,000.00		75,000.00	-	75,000.00	75,000.00	1.00	-	-	
1.2 (S)		12	00	0005	0000	2	2	7	2	6	Mantenimiento y reparación de equipos de transporte,	2.1.02	20	1955	100	50,000.00		50,000.00	48,520.00	-	48,520.00	0.97	1,480.00	0.03	
1.2 (S)		12	00	0005	0000	2	2	7	2	6	Mantenimiento y reparación de equipos de transporte,	2.1.02	30	9995	102		71,340.00		59,105.00	12,235.00	71,340.00	1.00	-	-	
1.2 (S)		12	00	0005	0000	2	3	5	3	1	Llantas y neumáticos	2.1.02	20	1955	100	25,000.00		25,000.00	24,330.00	-	24,330.00	0.97	670.00	0.03	
1.2 (S)		12	00	0005	0000	2	3	6	3	6	Productos metálicos	2.1.02	20	1955	100	10,000.00		10,000.00	2,000.00	8,000.00	10,000.00	1.00	-	-	
1.2 (S)		12	00	0005	0000	2	3	7	1	1	Gasolina	2.1.02	20	1955	100	40,000.00		40,000.00	36,460.00	3,540.00	40,000.00	1.00	-	-	
1.2 (S)		12	00	0005	0000	2	3	7	1	5	Aceites y grasas	2.1.02	20	1955	100	40,000.00		40,000.00	14,580.00	25,420.00	40,000.00	1.00	-	-	
		12	00	0006							<b>Seguridad y Vigilancia Ciudadana</b>					<b>3,320,459.00</b>	<b>(300,000.00)</b>	<b>3,020,459.00</b>	<b>1,962,014.80</b>	<b>1,058,444.20</b>	<b>3,020,459.00</b>	<b>1.00</b>	<b>-</b>	<b>-</b>	
		12	00	0006		2					<b>GASTOS</b>					<b>3,320,459.00</b>	<b>(300,000.00)</b>	<b>3,020,459.00</b>	<b>1,962,014.80</b>	<b>1,058,444.20</b>	<b>3,020,459.00</b>	<b>1.00</b>	<b>-</b>	<b>-</b>	
		12	00	0006		2	13				<b>REMUNERACIONES, CONTRIBUCIONES, MATERIALES Y</b>					<b>3,320,459.00</b>	<b>(300,000.00)</b>	<b>3,020,459.00</b>	<b>1,962,014.80</b>	<b>1,058,444.20</b>	<b>3,020,459.00</b>	<b>1.00</b>	<b>-</b>	<b>-</b>	
1.2 (S)		12	00	0006	0000	2	1	1	2	8	Empleados temporales	1.4.01	20	1955	100	2,784,000.00	(300,000.00)	2,484,000.00	1,844,606.60	639,393.40	2,484,000.00	1.00	-	-	
1.2 (S)		12	00	0006	0000	2	1	1	4	1	Sueldo Anual No. 13	1.4.01	20	1955	100	232,000.00		232,000.00	-	232,000.00	232,000.00	1.00	-	-	
1.2 (S)		12	00	0006	0000	2	1	5	1	1	Contribuciones al seguro de salud	1.4.01	20	1955	100	97,386.00		97,386.00	31,054.20	66,331.80	97,386.00	1.00	-	-	
1.2 (S)		12	00	0006	0000	2	1	5	2	1	Contribuciones al seguro de pensiones	1.4.01	20	1955	100	97,664.00		97,664.00	31,098.00	66,566.00	97,664.00	1.00	-	-	
1.2 (S)		12	00	0006	0000	2	1	5	3	1	Contribuciones al seguro de riesgo laboral	1.4.01	20	1955	100	23,409.00		23,409.00	5,256.00	18,153.00	23,409.00	1.00	-	-	
1.2 (S)		12	00	0006	0000	2	2	1	5	1	Servicio de internet y televisión por cable	1.4.01	20	1955	100	36,000.00		36,000.00	-	36,000.00	36,000.00	1.00	-	-	
1.2 (S)		12	00	0006	0000	2	3	2	3	1	Prendas y accesorios de vestir	1.4.01	20	1955	100	50,000.00		50,000.00	50,000.00	-	50,000.00	1.00	-	-	
		14									<b>GESTIÓN Y ADMINISTRACIÓN DE SERVICIOS SOCIALES</b>					<b>4,712,038.00</b>	<b>8,266.06</b>	<b>4,720,304.06</b>	<b>3,458,677.89</b>	<b>1,261,626.17</b>	<b>4,720,304.06</b>	<b>1.00</b>	<b>-</b>	<b>-</b>	
		14	00	0001							<b>ASISTENCIA SOCIAL</b>					<b>4,712,038.00</b>	<b>8,266.06</b>	<b>4,720,304.06</b>	<b>3,458,677.89</b>	<b>1,261,626.17</b>	<b>4,720,304.06</b>	<b>1.00</b>	<b>-</b>	<b>-</b>	
		14	00	0001		2					<b>GASTOS</b>					<b>4,712,038.00</b>	<b>8,266.06</b>	<b>4,720,304.06</b>	<b>3,458,677.89</b>	<b>1,261,626.17</b>	<b>4,720,304.06</b>	<b>1.00</b>	<b>-</b>	<b>-</b>	
		14	00	0001		2	4				<b>TRANSFERENCIAS CORRIENTES</b>					<b>4,712,038.00</b>	<b>8,266.06</b>	<b>4,720,304.06</b>	<b>3,458,677.89</b>	<b>1,261,626.17</b>	<b>4,720,304.06</b>	<b>1.00</b>	<b>-</b>	<b>-</b>	
1.2 (S)		14	00	0001	0000	2	4	1	2	01	Ayudas y donaciones programadas a hogares y personas	4.5.10	30	9995	102	4,094,790.00	8,266.06	4,103,056.06	2,913,840.80	1,189,215.26	4,103,056.06	1.00	-	-	
1.2 (S)		14	00	0001	0000	2	4	1	2	01	Ayudas y donaciones programadas a hogares y personas	4.5.10	20	1955	100	237,210.00		237,210.00	164,799.09	72,410.91	237,210.00	1.00	-	-	
1.2 (S)		14	00	0001	0000	2	4	1	2	02	Ayudas y donaciones ocasionales a hogares y personas	4.5.10	30	9998	102	240,870.00		240,870.00	240,870.00	-	240,870.00	1.00	-	-	
1.2 (S)		14	00	0001	0000	2	4	1	2	02	Ayudas y donaciones ocasionales a hogares y personas	4.5.10	20	1955	100	39,168.00		39,168.00	39,168.00	-	39,168.00	1.00	-	-	
1.2 (S)		14	00	0001	0000	2	2	8	6	02	Festividades	4.3.03	20	1955	100	100,000.00		100,000.00	100,000.00	-	100,000.00	1.00	-	-	
		15									<b>FOMENTO DE LA CULTURA, DEPORTE Y RECREACIÓN</b>					<b>523,080.00</b>	<b>(250,000.00)</b>	<b>273,080.00</b>	<b>116,450.00</b>	<b>156,630.00</b>	<b>273,080.00</b>	<b>1.00</b>	<b>0.00</b>	<b>0.00</b>	
		15	00	0002							<b>DESARROLLO DE EVENTOS DEPORTIVOS Y</b>					<b>523,080.00</b>	<b>(250,000.00)</b>	<b>273,080.00</b>	<b>116,450.00</b>	<b>156,630.00</b>	<b>273,080.00</b>	<b>1.00</b>	<b>0.00</b>	<b>0.00</b>	
		15	00	0002		2					<b>GASTOS</b>					<b>523,080.00</b>	<b>(250,000.00)</b>	<b>273,080.00</b>	<b>116,450.00</b>	<b>156,630.00</b>	<b>273,080.00</b>	<b>1.00</b>	<b>0.00</b>	<b>0.00</b>	
		15	00	0002		2	23				<b>CONTRATACIÓN DE SERVICIOS, MATERIALES Y</b>					<b>523,080.00</b>	<b>(250,000.00)</b>	<b>273,080.00</b>	<b>116,450.00</b>	<b>156,630.00</b>	<b>273,080.00</b>	<b>1.00</b>	<b>0.00</b>	<b>0.00</b>	
1.2 (S)		15	00	0002	0000	2	1	1	2	8	Empleados temporales	4.3.02	20	1955	100	288,000.00	(250,000.00)	38,000.00	36,000.00	2,000.00	38,000.00	1.00	-	-	

**MINISTERIO DE HACIENDA**  
**DIRECCION GENERAL DE PRESUPUESTO**  
**JUNTA DE DISTRITO MUNICIPAL DE SAN FCO. DE JACAGUA, SANTIAGO**  
**EJECUCIÓN TRIMESTRAL DE LOS GASTOS Y APLICACIONES FINANCIERAS POR DESTINO DE FONDOS Y ESTRUCTURA PROGRAMATICA**  
**CORRESPONDIENTE AL CUARTO TRIMESTRE DEL AÑO 2024**



CODIGO INSTITUCIONAL: 7299

DENOMINACION


SERVICIOS MUNICIPALES

Cuenta Bancaria No.



120-208990-6

DESTINO DE FONDOS	PARTIDAS NO ASIGNABLES A PROGRAMAS	CATEGORIA PROGRAMATICA			INSTITUCION RECEPTORA	CLASIFICADOR DEL GASTO					DENOMINACION DEL GASTO	PRESUPUESTO			ACUMULADO ANTERIOR	DEVENGADO DEL GASTO			BALANCE DISPONIBLE	% BALANCE DISPONIBLE				
		PROGRAMA	PROYECTO	ACTIVIDAD / OBRA		TIPO	OBJETO	CUENTA	SUB-CUENTA	AUXILIAR		FUNCIÓN	FUENTE DE FINANCIAMIENTO	FUENTE ESPECIFICA		ORGANISMO FINANCIADOR	PRESUPUESTO ORIGINAL AÑO ACTUAL	MODIFICACIONES			VIGENTE	TRIMESTRE	DEVENGADO A LA FECHA	% DEVENGADO A LA FECHA
1	2	3	4	5	6	8	9	10	11	12	13	14	15	16	17	18	19	20 =18+19	21	22	23=21+22	24=23/20	25=20-23	26= 25/20
1.2 (S)		15	00	0002	0000	2	2	8	6	3	Actuaciones deportivas	4.3.02	20	1955	100	100,000.00		100,000.00	60,000.00	40,000.00	100,000.00	1.00	0.00	0.00
1.2 (S)		15	00	0002	0000	2	3	2	3	1	Prendas y accesorios de vestir	4.3.02	20	1955	100	30,000.00		30,000.00	20,450.00	9,550.00	30,000.00	1.00	-	-
1.2 (S)		15	00	0002	0000	2	3	9	4	1	Útiles destinados a actividades deportivas, culturales y	4.3.02	20	1955	100	105,080.00		105,080.00	-	105,080.00	105,080.00	1.00	-	-
		96									<b>DEUDA PÚBLICA Y OTRAS OPERACIONES</b>					<b>553,760.00</b>	<b>300,000.00</b>	<b>853,760.00</b>	<b>832,797.00</b>	<b>20,963.00</b>	<b>853,760.00</b>	<b>1.00</b>	-	-
		96	00	0001							AMORT. DE PRÉSTAMOS Y CUENTAS POR PAGAR					553,760.00	300,000.00	853,760.00	832,797.00	20,963.00	853,760.00	1.00	-	-
		96	00	0001		4					Aplicaciones financieras					553,760.00	300,000.00	853,760.00	832,797.00	20,963.00	853,760.00	1.00	-	-
		96	00	0001		4	2				Disminución de pasivos					553,760.00	300,000.00	853,760.00	832,797.00	20,963.00	853,760.00	1.00	-	-
		96	00	0001		4	2	1	1		Disminucion de cuentas por pagar de corto plazo					553,760.00	300,000.00	853,760.00	832,797.00	20,963.00	853,760.00	1.00	-	-
3.1.2 (S)		96	00	0001	0000	4	2	1	1	1	Disminución de cuentas por pagar internas de corto plazo	0.0.00	20	1955	100	553,760.00	300,000.00	853,760.00	832,797.00	20,963.00	853,760.00	1.00	-	-
		98									ADM. DE CONTRIBUCIONES ESPECIALES (TRANSF.					120,000.00	-	120,000.00	60,430.00	59,570.00	120,000.00	1.00	-	-
		98	00	0000							TRANSFERENCIAS INSTITUCIONES PRIVADAS					120,000.00	-	120,000.00	60,430.00	59,570.00	120,000.00	1.00	-	-
		98	00	0000		2					GASTOS					120,000.00	-	120,000.00	60,430.00	59,570.00	120,000.00	1.00	-	-
		98	00	0000		2	4				TRANSFERENCIAS CORRIENTES					120,000.00	-	120,000.00	60,430.00	59,570.00	120,000.00	1.00	-	-
		98	00	0000		2	4	1			Transferencias corrientes					120,000.00	-	120,000.00	60,430.00	59,570.00	120,000.00	1.00	-	-
1.2 (S)		98	00	0000	0000	2	4	1	6	1	Transferencias corrientes programadas a asociaciones sin	4.5.10	20	1955	100	120,000.00		120,000.00	60,430.00	59,570.00	120,000.00	1.00	-	-
<b>TOTAL RD\$</b>																<b>27,165,047.00</b>	<b>5,052,994.32</b>	<b>32,218,041.32</b>	<b>22,848,154.30</b>	<b>9,329,910.92</b>	<b>32,178,065.22</b>	<b>1.00</b>	<b>39,976.10</b>	<b>0.00</b>

Gastos	Aplicaciones Financieras	Total en RD\$
9,308,947.92	20,963.00	9,329,910.92

  
 ELABORADO POR

  
 Firma del Tesorero Municipal

  
 AUTORIZADO POR SINDICATURA  




**MINISTERIO DE HACIENDA**  
**DIRECCION GENERAL DE PRESUPUESTO**  
**JUNTA DE DISTRITO MUNICIPAL DE SAN FCO. DE JACAGUA, SANTIAGO**  
**EJECUCIÓN TRIMESTRAL DE LOS GASTOS Y APLICACIONES FINANCIERAS POR DESTINO DE FONDOS Y ESTRUCTURA PROGRAMATICA**  
**CORRESPONDIENTE AL CUARTO TRIMESTRE DEL AÑO 2024**



CODIGO INSTITUCIONAL: 7299

DENOMINACION

EDUCACION, SALUD Y GENERO

Cuenta Bancaria No.

120-210747-5

DESTINO DE FONDOS	PARTIDAS NO ASIGNABLES A PROGRAMAS	CATEGORIA PROGRAMATICA			INSTITUCION RECEPTORA	CLASIFICADOR DEL GASTO				DENOMINACION DEL GASTO	FUNCIÓN	FUENTE DE FINANCIAMIENTO	FUENTE ESPECIFICA	ORGANISMO FINANCIADOR	PRESUPUESTO			ACUMULADO ANTERIOR	DEVENGADO DEL GASTO			BALANCE DISPONIBLE	% BALANCE DISPONIBLE	
		PROGRAMA	PROYECTO	ACTIVIDAD / OBRA		TIPO	OBJETO	CUENTA	SUB-CUENTA						AUXILIAR	PRESUPUESTO ORIGINAL AÑO ACTUAL	MODIFICACIONES		VIGENTE	TRIMESTRE	DEVENGADO A LA FECHA			% DEVENGADO A LA FECHA
1	2	3	4	5	6	8	9	10	11	12	13	14	15	16	17	18	19	20=18+19	21	22	23=21+22	24=23/20	25=20-23	26= 25/20
E											Educación					3,505,167.00	304,560.00	3,809,727.00	2,328,128.22	1,244,199.97	3,572,328.19	0.94	237,398.81	0.06
	01										NORMAS, POLÍTICAS Y ADMINIST. MUNICIPAL					30,000.00	-	30,000.00	20,774.79	2,484.61	23,259.40	0.78	6,740.60	0.22
	01										SERVICIOS ADMINISTRATIVOS Y FINANCIEROS					30,000.00	-	30,000.00	20,774.79	2,484.61	23,259.40	0.78	6,740.60	0.22
	01										GASTOS					30,000.00	-	30,000.00	20,774.79	2,484.61	23,259.40	0.78	6,740.60	0.22
1.3 (E)	01				0000						CONTRATACIÓN DE SERVICIOS					30,000.00	-	30,000.00	20,774.79	2,484.61	23,259.40	0.78	6,740.60	0.22
											Comisiones y gastos	1.1.02	20	1955	100	30,000.00	-	30,000.00	20,774.79	2,484.61	23,259.40	0.78	6,740.60	0.22
											GESTIÓN Y ADMINISTRACIÓN DE SERVICIOS					3,159,937.00	304,560.00	3,464,497.00	2,092,123.43	1,181,715.36	3,273,838.79	0.94	190,658.21	0.06
											ASISTENCIA SOCIAL					1,341,207.00	-	1,341,207.00	918,347.32	422,859.68	1,341,207.00	1.00	-	-
											GASTOS					1,341,207.00	-	1,341,207.00	918,347.32	422,859.68	1,341,207.00	1.00	-	-
											TRANSFERENCIAS CORRIENTES					1,341,207.00	-	1,341,207.00	918,347.32	422,859.68	1,341,207.00	1.00	-	-
											TRANSFERENCIAS CORRIENTES AL SECTOR PRIVADO					1,341,207.00	-	1,341,207.00	918,347.32	422,859.68	1,341,207.00	1.00	-	-
											Ayudas y donaciones a personas					1,341,207.00	-	1,341,207.00	918,347.32	422,859.68	1,341,207.00	1.00	-	-
1.3 (E)					0000						Ayudas y donaciones programadas a hogares y personas	4.5.10	30	9995	102	528,360.00	-	528,360.00	303,300.00	225,060.00	528,360.00	1.00	-	-
1.3 (E)					0000						Ayudas y donaciones programadas a hogares y personas	4.5.10	30	9998	102	31,080.00	-	31,080.00	-	31,080.00	31,080.00	1.00	-	-
1.3 (E)					0000						Ayudas y donaciones programadas a hogares y personas	4.5.10	20	1955	100	342,200.00	-	342,200.00	195,000.00	147,200.00	342,200.00	1.00	-	-
1.3 (E)					0000						Ayudas y donaciones programadas a hogares y personas	4.5.10	30	9996	102	147,960.00	-	147,960.00	135,250.00	12,710.00	147,960.00	1.00	-	-
1.3 (E)					0000						Ayudas y donaciones ocasionales a hogares y personas	4.5.10	20	1955	100	291,607.00	-	291,607.00	284,797.32	6,809.68	291,607.00	1.00	-	-
											EDUCACIÓN Y FORMACIÓN INTEGRAL					751,008.00	304,560.00	1,055,568.00	661,583.20	373,860.45	1,035,443.65	0.98	20,124.35	0.02
											GASTOS					751,008.00	304,560.00	1,055,568.00	661,583.20	373,860.45	1,035,443.65	0.98	20,124.35	0.02
											MATERIALES Y SUMINISTROS					751,008.00	304,560.00	1,055,568.00	661,583.20	373,860.45	1,035,443.65	0.98	20,124.35	0.02
											PRODUCTOS DE PAPEL, CARTÓN E IMPRESOS					751,008.00	304,560.00	1,055,568.00	661,583.20	373,860.45	1,035,443.65	0.98	20,124.35	0.02
											Textos de enseñanza					751,008.00	304,560.00	1,055,568.00	661,583.20	373,860.45	1,035,443.65	0.98	20,124.35	0.02
1.3 (E)					0000						Sueldo Anual No. 13	4.4.09	20	1955	100	13,000.00	-	13,000.00	-	13,000.00	13,000.00	1.00	-	-
1.3 (E)					0000						Compensaciones especiales	4.4.09	20	1955	100	480,000.00	-	480,000.00	472,290.80	7,709.20	480,000.00	1.00	-	-
1.3 (E)					0000						Compensaciones especiales	4.4.09	30	9995	102		304,560.00	304,560.00	114,177.30	190,382.70	304,560.00	1.00	-	-
1.3 (E)					0000						Contribuciones al seguro de salud	4.4.09	20	1955	100	11,060.00	-	11,060.00	638.10	1,151.06	1,789.16	0.16	9,270.84	0.84
1.3 (E)					0000						Contribuciones al seguro de pensiones	4.4.09	20	1955	100	11,076.00	-	11,076.00	639.00	1,152.67	1,791.67	0.16	9,284.33	0.84
1.3 (E)					0000						Contribuciones al seguro de riesgo laboral	4.4.09	20	1955	100	1,872.00	-	1,872.00	108.00	194.82	302.82	0.16	1,569.18	0.84
1.3 (E)					0000						Becas nacionales	4.4.09	20	1955	100	234,000.00	-	234,000.00	73,730.00	160,270.00	234,000.00	1.00	-	-
											PRESTACIONES DE SALUD Y ASISTENCIA PRIMARIA					1,067,722.00	-	1,067,722.00	512,192.91	384,995.23	897,188.14	0.84	170,533.86	0.16
											GASTOS					1,067,722.00	-	1,067,722.00	512,192.91	384,995.23	897,188.14	0.84	170,533.86	0.16
											MATERIALES Y SUMINISTROS					1,067,722.00	-	1,067,722.00	512,192.91	384,995.23	897,188.14	0.84	170,533.86	0.16
											PRODUCTOS FARMACÉUTICOS					1,067,722.00	-	1,067,722.00	512,192.91	384,995.23	897,188.14	0.84	170,533.86	0.16
											Productos medicinales para uso humano					1,067,722.00	-	1,067,722.00	512,192.91	384,995.23	897,188.14	0.84	170,533.86	0.16
1.3 (E)					0000						Empleados temporales	4.2.03	20	1955	100	462,000.00	-	462,000.00	237,709.20	186,428.71	424,137.91	0.92	37,862.09	0.08
1.3 (E)					0000						Sueldo Anual No. 13	4.2.03	20	1955	100	38,500.00	-	38,500.00	-	38,500.00	38,500.00	1.00	-	-

**MINISTERIO DE HACIENDA**  
**DIRECCION GENERAL DE PRESUPUESTO**  
**JUNTA DE DISTRITO MUNICIPAL DE SAN FCO. DE JACAGUA, SANTIAGO**  
**EJECUCIÓN TRIMESTRAL DE LOS GASTOS Y APLICACIONES FINANCIERAS POR DESTINO DE FONDOS Y ESTRUCTURA PROGRAMATICA**  
**CORRESPONDIENTE AL CUARTO TRIMESTRE DEL AÑO 2024**



CODIGO INSTITUCIONAL: 7299

DENOMINACION

EDUCACION, SALUD Y GENERO

Cuenta Bancaria No.

120-210747-5

DESTINO DE FONDOS	PARTIDAS NO ASIGNABLES A PROGRAMAS	CATEGORIA PROGRAMATICA			INSTITUCION RECEPTORA	CLASIFICADOR DEL GASTO				DENOMINACION DEL GASTO	FUNCION	FUENTE DE FINANCIAMIENTO	FUENTE ESPECIFICA	ORGANISMO FINANCIADOR	PRESUPUESTO			ACUMULADO ANTERIOR	DEVENGADO DEL GASTO			BALANCE DISPONIBLE	% BALANCE DISPONIBLE		
		PROGRAMA	PROYECTO	ACTIVIDAD / OBRA		TIPO	OBJETO	CUENTA	SUB-CUENTA						AUXILIAR	PRESUPUESTO ORIGINAL AÑO ACTUAL	MODIFICACIONES		VIGENTE	TRIMESTRE	DEVENGADO A LA FECHA			% DEVENGADO A LA FECHA	
1	2	3	4	5	6	8	9	10	11	12	13	14	15	16	17	18	19	20=18+19	21	22	23=21+22	24=23/20	25=20-23	26= 25/20	
1.3 (E)		14	00	0003	0000	2	1	5	1	1	Contribuciones al seguro de salud	4.2.03	20	1955	100	32,756.00		32,756.00	6,381.00	638.10	7,019.10	0.21	25,736.90	0.79	
1.3 (E)		14	00	0003	0000	2	1	5	2	1	Contribuciones al seguro de pensiones	4.2.03	20	1955	100	32,802.00		32,802.00	6,390.00	639.00	7,029.00	0.21	25,773.00	0.79	
1.3 (E)		14	00	0003	0000	2	1	5	3	1	Contribuciones al seguro de riesgo laboral	4.2.03	20	1955	100	5,544.00		5,544.00	1,080.00	108.00	1,188.00	0.21	4,356.00	0.79	
1.3 (E)		14	00	0003	0000	2	2	8	6	1	Eventos generales	4.2.03	20	1955	100	50,000.00		50,000.00	50,000.00	-	50,000.00	1.00	-	-	
1.3 (E)		14	00	0003	0000	2	3	4	1	1	Productos medicinales para uso humano	4.2.03	20	1955	100	360,000.00		360,000.00	210,632.71	145,241.42	355,874.13	0.99	4,125.87	0.01	
1.3 (E)		14	00	0003	0000	2	3	9	3	1	Útiles menores médico, quirúrgicos o de laboratorio	4.2.03	20	1955	100	86,120.00		86,120.00	-	13,440.00	13,440.00	0.16	72,680.00	0.84	
		96									<b>DEUDA PÚBLICA Y OTRAS OPERACIONES</b>					15,230.00		15,230.00	15,230.00	-	15,230.00	1.00	-	-	
		96	00	0001							<b>AMORT. DE PRÉSTAMOS Y CUENTAS POR PAGAR</b>					15,230.00		15,230.00	15,230.00	-	15,230.00	1.00	-	-	
		96	00	0001		4					Aplicaciones financieras					15,230.00		15,230.00	15,230.00	-	15,230.00	1.00	-	-	
		96	00	0001		4	2				Disminución de pasivos					15,230.00		15,230.00	15,230.00	-	15,230.00	1.00	-	-	
		96	00	0001		4	2	1			Disminución de pasivos corrientes					15,230.00		15,230.00	15,230.00	-	15,230.00	1.00	-	-	
3.1.2 (E)		96	00	0001	0000	4	2	1	1	1	Disminución de cuentas por pagar internas de corto plazo	0.0.00	20	1955	100	15,230.00		15,230.00	15,230.00	-	15,230.00	1.00	-	-	
		98									<b>ADM. DE CONTRIBUCIONES ESPECIALES (TRANSF.</b>					300,000.00		300,000.00	200,000.00	60,000.00	260,000.00	0.87	40,000.00	0.13	
		98	00	0000							TRANSFERENCIAS INSTITUCIONES PRIVADAS					300,000.00		300,000.00	200,000.00	60,000.00	260,000.00	0.87	40,000.00	0.13	
		98	00	0000		2					<b>GASTOS</b>					300,000.00		300,000.00	200,000.00	60,000.00	260,000.00	0.87	40,000.00	0.13	
		98	00	0000		2	4				TRANSFERENCIAS CORRIENTES					300,000.00		300,000.00	200,000.00	60,000.00	260,000.00	0.87	40,000.00	0.13	
		98	00	0000		2	4	1			TRANSFERENCIAS CORRIENTES AL SECTOR PRIVADO					300,000.00		300,000.00	200,000.00	60,000.00	260,000.00	0.87	40,000.00	0.13	
		98	00	0000		2	4	1	6		Transferencias corrientes a asociaciones sin fines de					300,000.00		300,000.00	200,000.00	60,000.00	260,000.00	0.87	40,000.00	0.13	
1.3 (E)		98	00	0000	9998	2	4	1	6	1	Transferencias corrientes programadas a asociaciones sin	4.5.10	20	1955	100	300,000.00		300,000.00	200,000.00	60,000.00	260,000.00	0.87	40,000.00	0.13	
<b>TOTAL RD\$</b>																	3,505,167.00	304,560.00	3,809,727.00	2,328,128.22	1,244,199.97	3,572,328.19	0.94	237,398.81	0.06

Gastos	Aplicaciones Financieras	Total en RD\$
859,204.74	384,995.23	1,244,199.97

ELABORADO POR

REVISADO POR  
 Firma del Tesorero Municipal

AUTORIZADO POR

**MINISTERIO DE HACIENDA**  
**DIRECCION GENERAL DE PRESUPUESTO**  
**JUNTA DE DISTRITO MUNICIPAL DE SAN FCO. DE JACAGUA, SANTIAGO**  
**EJECUCIÓN TRIMESTRAL DE LOS GASTOS Y APLICACIONES FINANCIERAS POR DESTINO DE FONDOS Y ESTRUCTURA PROGRAMATICA**  
**CORRESPONDIENTE AL CUARTO TRIMESTRE DEL AÑO 2024**



CODIGO INSTITUCIONAL: 7299

DENOMINACION

PROGRAMA DE INVERSION

Cuenta Bancaria No.

120-208989-2

DESTINO DE FONDOS	PARTIDAS NO ASIGNABLES A PROGRAMAS	CATEGORIA PROGRAMATICA			INSTITUCION RECEPTORA	CLASIFICADOR DEL GASTO				DENOMINACION DEL GASTO	FUNCIÓN	FUENTE DE FINANCIAMIENTO	FUENTE ESPECIFICA	ORGANISMO FINANCIADOR	PRESUPUESTO			ACUMULADO ANTERIOR	DEVENGADO DEL GASTO			BALANCE DISPONIBLE	% BALANCE DISPONIBLE		
		PROGRAMA	PROYECTO	ACTIVIDAD / OBRA		TIPO	OBJETO	CUENTA	SUB-CUENTA						AUXILIAR	PRESUPUESTO ORIGINAL AÑO ACTUAL	MODIFICACIONES		VIGENTE	TRIMESTRE	DEVENGADO A LA FECHA			% DEVENGADO A LA FECHA	25=20-23
1	2	3	4	5	6	8	9	10	11	12	13	14	15	16	17	18	19	20 =18+19	21	22	23=21+22	24=23/20	25=20-23	26= 25/20	
I											Inversión					35,051,673.00	16,499,676.00	51,551,349.00	38,913,807.02	9,214,615.74	48,128,422.76	0.93	3,422,926.24	0.07	
	01										NORMAS, POLÍTICAS Y ADMINIST. MUNICIPAL					1,335,995.00	77,000.00	1,412,995.00	845,762.25	402,309.03	1,248,071.28	0.88	164,923.72	0.12	
	01	00	0001				2				NORMAS Y SEGUIMIENTOS (Concejo Municipal)					-	-	-	-	-	-	-	-	-	-
	01	00	0001				2	6			GASTOS					-	-	-	-	-	-	-	-	-	-
	01	00	0001				2	6	1		BIENES MUEBLES, INMUEBLES E INTANGIBLES					-	-	-	-	-	-	-	-	-	-
	01	00	0001				2	6	1	1	MOBILIARIO Y EQUIPO					-	-	-	-	-	-	-	-	-	-
	01	00	0001				2	6	1	1	Muebles de oficina y estantería					-	-	-	-	-	-	-	-	-	-
2.1 (I)	01	00	0001	0000			2	6	5	4	Sistemas y equipos de climatización	1.1.01	20	1955	100	900,000.00	50,000.00	950,000.00	463,747.85	339,448.84	803,196.69	0.85	146,803.31	0.15	
	01	00	0003				2				ADMINISTRACIÓN MUNICIPAL					900,000.00	50,000.00	950,000.00	463,747.85	339,448.84	803,196.69	0.85	146,803.31	0.15	
	01	00	0003				2				GASTOS					900,000.00	50,000.00	950,000.00	463,747.85	339,448.84	803,196.69	0.85	146,803.31	0.15	
	01	00	0003				2	6			BIENES MUEBLES, INMUEBLES E INTANGIBLES					900,000.00	50,000.00	950,000.00	463,747.85	339,448.84	803,196.69	0.85	146,803.31	0.15	
	01	00	0003				2	6	1		MOBILIARIO Y EQUIPO					900,000.00	50,000.00	950,000.00	463,747.85	339,448.84	803,196.69	0.85	146,803.31	0.15	
	01	00	0003				2	6	1	1	Muebles de oficina y estantería					900,000.00	50,000.00	950,000.00	463,747.85	339,448.84	803,196.69	0.85	146,803.31	0.15	
2.1 (I)	01	00	0003	0000			2	6	1	1	Muebles, equipos de oficina y estantería	1.1.01	20	1955	100	70,000.00		70,000.00	70,000.00	-	70,000.00	1.00	-	-	
2.1 (I)	01	00	0003	0000			2	6	1	1	Muebles, equipos de oficina y estantería	1.1.01	30	9995	102		100,000.00	100,000.00	61,893.85	-	61,893.85	0.62	38,106.15	0.38	
2.1 (I)	01	00	0003	0000			2	6	1	3	Equipos de tecnología de la información y	1.1.01	20	1955	100	200,000.00	(150,000.00)	50,000.00	-	50,000.00	50,000.00	1.00	-	-	
2.1 (I)	01	00	0003	0000			2	6	1	4	Electrodomésticos	1.1.01	20	1955	100	85,000.00		85,000.00	38,800.00	22,500.00	61,300.00	0.72	23,700.00	0.28	
2.1 (I)	01	00	0003	0000			2	6	1	9	Otros Mobiliarios y Equipos no Identificados	1.1.01	20	1955	100	45,000.00		45,000.00	45,000.00	-	45,000.00	1.00	-	-	
2.1 (I)	01	00	0003	0000			2	6	1	9	Otros Mobiliarios y Equipos no Identificados	1.1.01	30	9995	102		150,000.00	150,000.00	65,193.00	77,353.84	142,546.84	0.95	7,453.16	0.05	
2.1 (I)	01	00	0003	0000			2	6	4	1	Automóviles y camiones	1.1.01	20	1955	100	100,000.00		100,000.00	-	99,095.00	99,095.00	0.99	905.00	0.01	
2.1 (I)	01	00	0003	0000			2	6	5	4	Sistemas y equipos de climatización	1.1.01	20	1955	100	90,000.00	(50,000.00)	40,000.00	40,000.00	-	40,000.00	1.00	-	-	
2.1 (I)	01	00	0003	0000			2	6	5	6	Equipo de generación eléctrica y a fines	1.1.01	20	1955	100	30,000.00		30,000.00	-	11,220.00	11,220.00	0.37	18,780.00	0.63	
2.1 (I)	01	00	0003	0000			2	6	5	7	Máquinas-herramientas	1.1.01	20	1955	100	50,000.00		50,000.00	35,111.00	-	35,111.00	0.70	14,889.00	0.30	
2.1 (I)	01	00	0003	0000			2	6	6	2	Equipos de seguridad	1.1.01	20	1955	100	50,000.00		50,000.00	1,550.00	43,880.00	45,430.00	0.91	4,570.00	0.09	
2.1 (I)	01	00	0003	0000			2	6	8	3	Programas de informática	1.1.01	20	1955	100	180,000.00		180,000.00	106,200.00	35,400.00	141,600.00	0.79	38,400.00	0.21	
	01	00	0004				2				SERVICIOS ADMINISTRATIVOS Y FINANCIEROS					435,995.00	27,000.00	462,995.00	382,014.40	62,860.19	444,874.59	0.96	18,120.41	0.04	
	01	00	0004				2				GASTOS					435,995.00	27,000.00	462,995.00	382,014.40	62,860.19	444,874.59	0.96	18,120.41	0.04	
	01	00	0004				2	26			BIENES MUEBLES, INMUEBLES E INTANGIBLES					435,995.00	27,000.00	462,995.00	382,014.40	62,860.19	444,874.59	0.96	18,120.41	0.04	
2.1 (I)	01	00	0004	0000			2	2		1	Comisiones y gastos	1.1.02	20	1955	100	80,000.00		80,000.00	59,709.99	20,290.01	80,000.00	1.00	-	-	
2.1 (I)	01	00	0004	0000			2	6	1	1	Muebles, equipos de oficina y estantería	1.1.02	20	1955	100	80,000.00		80,000.00	80,000.00	-	80,000.00	1.00	-	-	
2.1 (I)	01	00	0004	0000			2	6	1	1	Muebles, equipos de oficina y estantería	1.1.02	30	9995	102		152,000.00	152,000.00	129,729.41	17,894.18	147,623.59	0.97	4,376.41	0.03	
2.1 (I)	01	00	0004	0000			2	6	1	3	Equipos de tecnología de la información y	1.1.02	20	1955	100	100,000.00	(50,000.00)	50,000.00	50,000.00	-	50,000.00	1.00	-	-	
2.1 (I)	01	00	0004	0000			2	6	4	1	Automóviles y camiones	1.1.02	20	1955	100	140,000.00	(100,000.00)	40,000.00	40,000.00	-	40,000.00	1.00	-	-	
2.1 (I)	01	00	0004	0000			2	6	4	1	Automóviles y camiones	1.1.02	30	9995	102		25,000.00	25,000.00	22,575.00	2,425.00	25,000.00	1.00	-	-	
2.1 (I)	01	00	0004	0000			2	6	5	4	Sistemas y equipos de climatización	1.1.02	20	1955	100	35,995.00		35,995.00	-	22,251.00	22,251.00	0.62	13,744.00	0.38	
		11									OBRAS PÚBLICAS MUNICIPALES					17,152,679.00	4,084,726.00	21,237,405.00	15,641,601.45	4,881,069.26	20,522,670.71	0.97	714,734.29	0.03	

**MINISTERIO DE HACIENDA**  
**DIRECCION GENERAL DE PRESUPUESTO**  
**JUNTA DE DISTRITO MUNICIPAL DE SAN FCO. DE JACAGUA, SANTIAGO**  
**EJECUCIÓN TRIMESTRAL DE LOS GASTOS Y APLICACIONES FINANCIERAS POR DESTINO DE FONDOS Y ESTRUCTURA PROGRAMATICA**  
**CORRESPONDIENTE AL CUARTO TRIMESTRE DEL AÑO 2024**



CODIGO INSTITUCIONAL: 7299

DENOMINACION

PROGRAMA DE INVERSION

Cuenta Bancaria No.

120-208989-2

DESTINO DE FONDOS	PARTIDAS NO ASIGNABLES A PROGRAMAS	CATEGORIA PROGRAMATICA			INSTITUCION RECEPTORA	CLASIFICADOR DEL GASTO				DENOMINACION DEL GASTO	FUNCIÓN	FUENTE DE FINANCIAMIENTO	FUENTE ESPECIFICA	ORGANISMO FINANCIADOR	PRESUPUESTO			ACUMULADO ANTERIOR	DEVENGADO DEL GASTO			BALANCE DISPONIBLE	% BALANCE DISPONIBLE	
		PROGRAMA	PROYECTO	ACTIVIDAD / OBRA		TIPO	OBJETO	CUENTA	SUB-CUENTA						AUXILIAR	PRESUPUESTO ORIGINAL AÑO ACTUAL	MODIFICACIONES		VIGENTE	TRIMESTRE	DEVENGADO A LA FECHA			% DEVENGADO A LA FECHA
1	2	3	4	5	6	8	9	10	11	12	13	14	15	16	17	18	19	20=18+19	21	22	23=21+22	24=23/20	25=20-23	26= 25/20
2.3 (I)		11	00	0001							COORDINACIÓN, EJECUCIÓN Y FISCALIZACIÓN GASTOS					1,920,000.00	(1,022,751.00)	897,249.00	734,500.00	162,749.00	897,249.00	1.00	-	-
		11	00	0001		2					GASTOS					1,920,000.00	(1,022,751.00)	897,249.00	734,500.00	162,749.00	897,249.00	1.00	-	-
		11	00	0001		2	6				BIENES MUEBLES, INMUEBLES E INTANGIBLES					1,920,000.00	(1,022,751.00)	897,249.00	734,500.00	162,749.00	897,249.00	1.00	-	-
		11	00	0001		2	6	8			BIENES INTANGIBLES					1,920,000.00	(1,022,751.00)	897,249.00	734,500.00	162,749.00	897,249.00	1.00	-	-
		11	00	0001		2	6	8	5		Estudios de preinversión					1,920,000.00	(1,022,751.00)	897,249.00	734,500.00	162,749.00	897,249.00	1.00	-	-
		11	00	0001	0000	2	6	8	5	1	Estudios de preinversión	2.5.03	20	1955	100	1,920,000.00	(1,022,751.00)	897,249.00	734,500.00	162,749.00	897,249.00	1.00	-	-
		11	01								Construcción de Vías de Comunicación y Anexos					4,778,000.00	2,839,436.00	7,617,436.00	5,445,040.63	2,172,395.37	7,617,436.00	1.00	-	-
		11	01	0051		2					GASTOS					4,778,000.00	2,839,436.00	7,617,436.00	5,445,040.63	2,172,395.37	7,617,436.00	1.00	-	-
		11	01	0051		2	7				OBRAS					4,778,000.00	2,839,436.00	7,617,436.00	5,445,040.63	2,172,395.37	7,617,436.00	1.00	-	-
		11	01	0051		2	7	2			INFRAESTRUCTURA					4,778,000.00	2,839,436.00	7,617,436.00	5,445,040.63	2,172,395.37	7,617,436.00	1.00	-	-
	11	01	0051		2	7	2	4		Infraestructura terrestre y obras anexas					4,778,000.00	2,839,436.00	7,617,436.00	5,445,040.63	2,172,395.37	7,617,436.00	1.00	-	-	
2.2 (I)		11	01	51	0000	2	7	2	4	01	Construccion de contenes, aceras, baden, reparacion	2.6.01	20	1955	100	562,957.00	(562,957.00)	-	-	-	-	1.00	-	-
2.2 (I)		11	01	51	0000	2	7	2	4	01	Construccion de contenes, aceras, baden, reparacion	2.6.01	30	9995	102		700,000.00	700,000.00	700,000.00	-	700,000.00	1.00	-	-
2.2 (I)		11	01	51	0000	2	7	2	4	01	Construccion de contenes, aceras, baden, reparacion	2.6.01	30	9998	102		500,000.00	500,000.00	399,500.00	100,500.00	500,000.00	1.00	-	-
2.2 (I)		11	01	52	0000	2	7	2	4	01	Construccion de contenes y badenes, Los Cepines La	2.6.01	20	1955	100	390,180.00	(390,180.00)	-	-	-	-	1.00	-	-
2.2 (I)		11	01	53	0000	2	7	2	4	01	onstruccion baden y limpieza de canaleta, Calle	2.6.01	20	1955	100	225,444.00	(225,444.00)	-	-	-	-	1.00	-	-
2.2 (I)		11	01	53	0000	2	7	2	4	01	onstruccion baden y limpieza de canaleta, Calle	2.6.01	30	9995	102		1,305,000.00	1,305,000.00	1,304,467.25	532.75	1,305,000.00	1.00	-	-
2.2 (I)		11	01	54	0000	2	7	2	4	01	Construccion de contenes, aceras, badenes y	2.6.01	20	1955	100	416,782.00	(416,782.00)	-	-	-	-	1.00	-	-
2.2 (I)		11	01	55	0000	2	7	2	4	01	Construccion de contenes y badenes, Ensanche	2.6.01	20	1955	100	187,763.00	(187,763.00)	-	-	-	-	1.00	-	-
2.2 (I)		11	01	56	0000	2	7	2	4	01	Construccion de aceras, contenes y baden, Los	2.6.01	20	1955	100	565,365.00	(565,365.00)	-	-	-	-	1.00	-	-
2.2 (I)		11	01	57	0000	2	7	2	4	01	Construccion de puente Barrio Piche	2.6.01	20	1955	100	500,000.00	(500,000.00)	-	-	-	-	1.00	-	-
2.2 (I)		11	01	58	0000	2	7	2	4	01	Construccion de reata y badenes, Los Prados #1	2.6.01	20	1955	100	676,402.00	(676,402.00)	-	-	-	-	1.00	-	-
2.2 (I)		11	01	59	0000	2	7	2	4	01	Construccion de contenes , aceras, badenes y	2.6.01	20	1955	100	953,107.00	(953,107.00)	-	-	-	-	1.00	-	-
2.2 (I)		11	01	60	0000	2	7	2	4	01	Construccion de pared para la ampliacion de calle, en	2.6.01	20	1955	100	300,000.00	-	300,000.00	-	300,000.00	-	1.00	-	-
2.2 (I)		11	01	61	0000	2	7	2	4	01	Aceras y contenes D. M. de Jacagua	2.6.01	20	1955	100		4,812,436.00	4,812,436.00	3,041,073.38	1,771,362.62	4,812,436.00	1.00	-	-
		11	02								Reparación y Acondicionamiento de Vias de					5,218,910.00	-	5,218,910.00	3,658,270.85	1,389,864.81	5,048,135.66	0.97	170,774.34	0.03
		11	02	0051							Mantenimiento de Calles, Canaletas y Caminos					5,218,910.00	-	5,218,910.00	3,658,270.85	1,389,864.81	5,048,135.66	0.97	170,774.34	0.03
		11	02	0051		2					GASTOS					5,218,910.00	-	5,218,910.00	3,658,270.85	1,389,864.81	5,048,135.66	0.97	170,774.34	0.03
		11	02	0051		2	7				OBRAS					5,218,910.00	-	5,218,910.00	3,658,270.85	1,389,864.81	5,048,135.66	0.97	170,774.34	0.03
		11	02	0051		2	7	2			INFRAESTRUCTURA					5,218,910.00	-	5,218,910.00	3,658,270.85	1,389,864.81	5,048,135.66	0.97	170,774.34	0.03
		11	02	0051		2	7	2	4		Infraestructura terrestre y obras anexas					5,218,910.00	-	5,218,910.00	3,658,270.85	1,389,864.81	5,048,135.66	0.97	170,774.34	0.03
2.2 (I)		11	02	0051	0000	2	7	2	4	1	Mantenimiento de calles, canaletas y caminos	2.6.01	20	1955	100	4,820,925.00	-	4,820,925.00	3,558,305.85	1,261,670.25	4,819,976.10	1.00	948.90	0.00
2.2 (I)		11	02	0052	0000	2	7	2	4	1	Pintura de calles	2.6.01	20	1955	100	200,000.00	-	200,000.00	99,965.00	100,035.00	200,000.00	1.00	-	-
2.2 (I)		11	02	0053	0000	2	7	2	4	1	Remosamiento de la entrada La Delgada, por Andy	2.6.01	20	1955	100	197,985.00	-	197,985.00	-	28,159.56	28,159.56	0.14	169,825.44	0.86
		11	06								Reparación Instalaciones Recreativas					100,000.00	113,600.00	213,600.00	75,300.00	138,300.00	213,600.00	1.00	-	-
		11	06	0051							Reparación de parques y embellecimiento de					100,000.00	113,600.00	213,600.00	75,300.00	138,300.00	213,600.00	1.00	-	-

**MINISTERIO DE HACIENDA**  
**DIRECCION GENERAL DE PRESUPUESTO**  
**JUNTA DE DISTRITO MUNICIPAL DE SAN FCO. DE JACAGUA, SANTIAGO**  
**EJECUCIÓN TRIMESTRAL DE LOS GASTOS Y APLICACIONES FINANCIERAS POR DESTINO DE FONDOS Y ESTRUCTURA PROGRAMATICA**  
**CORRESPONDIENTE AL CUARTO TRIMESTRE DEL AÑO 2024**



CODIGO INSTITUCIONAL: 7299

DENOMINACION

PROGRAMA DE INVERSION

Cuenta Bancaria No.

120-208989-2

DESTINO DE FONDOS	PARTIDAS NO ASIGNABLES A PROGRAMAS	CATEGORIA PROGRAMATICA			INSTITUCION RECEPTORA	CLASIFICADOR DEL GASTO				DENOMINACION DEL GASTO	FUNCIÓN	FUENTE DE FINANCIAMIENTO	FUENTE ESPECIFICA	ORGANISMO FINANCIADOR	PRESUPUESTO			ACUMULADO ANTERIOR	DEVENGADO DEL GASTO			BALANCE DISPONIBLE	% BALANCE DISPONIBLE		
		PROGRAMA	PROYECTO	ACTIVIDAD / OBRA		TIPO	OBJETO	CUENTA	SUB-CUENTA						AUXILIAR	PRESUPUESTO ORIGINAL AÑO ACTUAL	MODIFICACIONES		VIGENTE	TRIMESTRE	DEVENGADO A LA FECHA			% DEVENGADO A LA FECHA	
1	2	3	4	5	6	8	9	10	11	12	13	14	15	16	17	18	19	20=18+19	21	22	23=21+22	24=23/20	25=20-23	26= 25/20	
		11	06	0051		2					GASTOS					100,000.00	113,600.00	213,600.00	75,300.00	138,300.00	213,600.00	1.00	-	-	
		11	06	0051		2	7				OBRAS					100,000.00	113,600.00	213,600.00	75,300.00	138,300.00	213,600.00	1.00	-	-	
		11	06	0051		2	7	2			INFRAESTRUCTURA					100,000.00	113,600.00	213,600.00	75,300.00	138,300.00	213,600.00	1.00	-	-	
		11	06	0051		2	7	2	7		Obras urbanísticas					100,000.00	113,600.00	213,600.00	75,300.00	138,300.00	213,600.00	1.00	-	-	
2.2 (I)		11	06	0051	0000	2	7	2	7	1	Obras urbanísticas	4.3.02	20	1955	100	100,000.00		100,000.00	75,300.00	24,700.00	100,000.00	1.00	-	-	
2.2 (I)		11	06	0051	0000	2	7	2	7	1	Obras urbanísticas	4.3.02	30	9995	102		113,600.00	113,600.00	-	113,600.00	113,600.00	1.00	-	-	
		11	07	0051		2					CONSTRUCCIÓN Infraestructuras Culturales,					550,000.00	3,479,364.00	4,029,364.00	4,029,363.74	-	4,029,363.74	1.00	0.26	0.00	
		11	07	0051		2					CONSTRUCCION DE CASA CLUB (TERCERA					550,000.00	3,479,364.00	4,029,364.00	4,029,363.74	-	4,029,363.74	1.00	0.26	0.00	
		11	07	0051		2					GASTOS					550,000.00	3,479,364.00	4,029,364.00	4,029,363.74	-	4,029,363.74	1.00	0.26	0.00	
		11	07	0051		2	7				OBRAS					550,000.00	3,479,364.00	4,029,364.00	4,029,363.74	-	4,029,363.74	1.00	0.26	0.00	
		11	07	0051		2	7	1			OBRAS EN EDIFICACIONES					550,000.00	3,479,364.00	4,029,364.00	4,029,363.74	-	4,029,363.74	1.00	0.26	0.00	
		11	07	0051		2	7	1	2		Obras para edificación no residencial					550,000.00	3,479,364.00	4,029,364.00	4,029,363.74	-	4,029,363.74	1.00	0.26	0.00	
2.2 (I)		11	07	0051	0000	2	7	1	2	1	CONSTRUCCION DE CASA CLUB (TERCERA	4.3.05	20	1955	100	550,000.00	(550,000.00)	-	-	-	-	-	-	-	-
2.2 (I)		11	07	0052	0000	2	7	1	2	1	CONSTRUCCION FUNERARIA MUNICIPAL - 2DA	4.3.05	10	100	100		3,454,076.00	3,454,076.00	3,454,076.00	-	3,454,076.00	1.00	-	-	
2.2 (I)		11	07	0052	0000	2	7	1	2	1	CONSTRUCCION FUNERARIA MUNICIPAL - 2DA	4.3.05	20	1955	100		575,288.00	575,288.00	575,287.74	-	575,287.74	1.00	0.26	0.00	
		11	08	0051		2					Reparación Infraestructuras Culturales,					1,754,033.00	(1,324,923.00)	429,110.00	-	364,353.87	364,353.87	0.85	64,756.13	0.15	
		11	08	0051		2					CONSTRUCCION, REPARACION Y					1,754,033.00	(1,324,923.00)	429,110.00	-	364,353.87	364,353.87	0.85	64,756.13	0.15	
		11	08	0051		2					GASTOS					1,754,033.00	(1,324,923.00)	429,110.00	-	364,353.87	364,353.87	0.85	64,756.13	0.15	
		11	08	0051		2	7				OBRAS					1,754,033.00	(1,324,923.00)	429,110.00	-	364,353.87	364,353.87	0.85	64,756.13	0.15	
		11	08	0051		2	7	1			OBRAS EN EDIFICACIONES					1,754,033.00	(1,324,923.00)	429,110.00	-	364,353.87	364,353.87	0.85	64,756.13	0.15	
		11	08	0051		2	7	1	2		Obras para edificación no residencial					1,754,033.00	(1,324,923.00)	429,110.00	-	364,353.87	364,353.87	0.85	64,756.13	0.15	
2.2 (I)		11	08	0051	0000	2	7	1	2	1	Remosamiento de club en San Francisco Arriba	4.3.05	20	1955	100	429,110.00		429,110.00	-	364,353.87	364,353.87	0.85	64,756.13	0.15	
2.2 (I)		11	08	0052	0000	2	7	1	2	1	Reparacion del club de madre en Cuesta de Quinigua	4.3.05	20	1955	100	1,324,923.00	(1,324,923.00)	-	-	-	-	-	-	-	-
		11	15	0051		2					CONSTRUCCIÓN en Cementerios					1,341,736.00	-	1,341,736.00	964,163.73	253,406.21	1,217,569.94	0.91	124,166.06	0.09	
		11	15	0051		2					Segunda etapa de terminacion de 55 unidades de					1,341,736.00	-	1,341,736.00	964,163.73	253,406.21	1,217,569.94	0.91	124,166.06	0.09	
		11	15	0051		2					GASTOS					1,341,736.00	-	1,341,736.00	964,163.73	253,406.21	1,217,569.94	0.91	124,166.06	0.09	
		11	15	0051		2	7				OBRAS					1,341,736.00	-	1,341,736.00	964,163.73	253,406.21	1,217,569.94	0.91	124,166.06	0.09	
		11	15	0051		2	7	2			INFRAESTRUCTURA					1,341,736.00	-	1,341,736.00	964,163.73	253,406.21	1,217,569.94	0.91	124,166.06	0.09	
		11	15	0051		2	7	2	8		Obras en cementerios					1,341,736.00	-	1,341,736.00	964,163.73	253,406.21	1,217,569.94	0.91	124,166.06	0.09	
2.2 (I)		11	15	0051	0000	2	7	2	8	1	Obras en cementerios	3.1.01	20	1955	100	1,341,736.00		1,341,736.00	964,163.73	253,406.21	1,217,569.94	0.91	124,166.06	0.09	
		11	19	0051		2					CONSTRUCCIÓN de Viviendas					500,000.00	-	500,000.00	60,737.50	400,000.00	460,737.50	0.92	39,262.50	0.08	
		11	19	0051		2					CONSTRUCCIÓN de Viviendas					500,000.00	-	500,000.00	60,737.50	400,000.00	460,737.50	0.92	39,262.50	0.08	
		11	19	0051		2					GASTOS					500,000.00	-	500,000.00	60,737.50	400,000.00	460,737.50	0.92	39,262.50	0.08	
		11	19	0051		2	7				OBRAS					500,000.00	-	500,000.00	60,737.50	400,000.00	460,737.50	0.92	39,262.50	0.08	
		11	19	0051		2	7	1			OBRAS EN EDIFICACIONES					500,000.00	-	500,000.00	60,737.50	400,000.00	460,737.50	0.92	39,262.50	0.08	
		11	19	0051		2	7	1	1		Obras para edificación residencial (viviendas)					500,000.00	-	500,000.00	60,737.50	400,000.00	460,737.50	0.92	39,262.50	0.08	



**MINISTERIO DE HACIENDA**  
**DIRECCION GENERAL DE PRESUPUESTO**  
**JUNTA DE DISTRITO MUNICIPAL DE SAN FCO. DE JACAGUA, SANTIAGO**  
**EJECUCIÓN TRIMESTRAL DE LOS GASTOS Y APLICACIONES FINANCIERAS POR DESTINO DE FONDOS Y ESTRUCTURA PROGRAMATICA**  
**CORRESPONDIENTE AL CUARTO TRIMESTRE DEL AÑO 2024**



CODIGO INSTITUCIONAL: **7299**

DENOMINACION

PROGRAMA DE INVERSION

Cuenta Bancaria No.

120-208989-2

DESTINO DE FONDOS	PARTIDAS NO ASIGNABLES A PROGRAMAS	CATEGORIA PROGRAMATICA			INSTITUCION RECEPTORA	CLASIFICADOR DEL GASTO				DENOMINACION DEL GASTO	FUNCIÓN	FUENTE DE FINANCIAMIENTO	FUENTE ESPECIFICA	ORGANISMO FINANCIADOR	PRESUPUESTO			ACUMULADO ANTERIOR	DEVENGADO DEL GASTO			BALANCE DISPONIBLE	% BALANCE DISPONIBLE		
		PROGRAMA	PROYECTO	ACTIVIDAD / OBRA		TIPO	OBJETO	CUENTA	SUB-CUENTA						AUXILIAR	PRESUPUESTO ORIGINAL AÑO ACTUAL	MODIFICACIONES		VIGENTE	TRIMESTRE	DEVENGADO A LA FECHA			% DEVENGADO A LA FECHA	25=20-23
1	2	3	4	5	6	8	9	10	11	12	13	14	15	16	17	18	19	20=18+19	21	22	23=21+22	24=23/20	25=20-23	26= 25/20	
2.2 (I)		11	19	0051	0000	2	7	1	1	1	Obras para edificación residencial (viviendas)	4.1.01	20	1955	100	500,000.00		500,000.00	60,737.50	400,000.00	460,737.50	0.92	39,262.50	0.08	
		11	23								Instalaciones, Colocación Eléctricas					990,000.00	-	990,000.00	674,225.00	-	674,225.00	0.68	315,775.00	0.32	
		11	23	0051							Colocación de lámparas (iluminación calles zona					990,000.00	-	990,000.00	674,225.00	-	674,225.00	0.68	315,775.00	0.32	
		11	23	0051			2				GASTOS					990,000.00	-	990,000.00	674,225.00	-	674,225.00	0.68	315,775.00	0.32	
		11	23	0051			2	7			OBRAS					990,000.00	-	990,000.00	674,225.00	-	674,225.00	0.68	315,775.00	0.32	
		11	23	0051			2	7	2		INFRAESTRUCTURA					990,000.00	-	990,000.00	674,225.00	-	674,225.00	0.68	315,775.00	0.32	
		11	23	0051			2	7	2	2	Obras de energía					990,000.00	-	990,000.00	674,225.00	-	674,225.00	0.68	315,775.00	0.32	
2.2 (I)		11	23	0051	0000	2	7	2	2	1	Obras de energía	4.1.04	20	1955	100	990,000.00		990,000.00	674,225.00		674,225.00	0.68	315,775.00	0.32	
		12									GESTIÓN Y ADMINISTRACIÓN DE SERVICIOS					11,391,486.00	10,000,000.00	21,391,486.00	15,532,677.04	3,316,256.23	18,848,933.27	0.88	2,542,552.73	0.12	
		12	00	0003							MANEJO DE RESIDUOS SÓLIDOS					11,391,486.00	589,120.00	11,980,606.00	6,292,677.04	3,316,256.23	9,608,933.27	0.80	2,371,672.73	0.20	
		12	00	0003							GASTOS					11,391,486.00	589,120.00	11,980,606.00	6,292,677.04	3,316,256.23	9,608,933.27	0.80	2,371,672.73	0.20	
		12	00	0003			36				MATERIALES, SUMINISTROS, BIENES MUEBLES,					11,391,486.00	589,120.00	11,980,606.00	6,292,677.04	3,316,256.23	9,608,933.27	0.80	2,371,672.73	0.20	
2.2 (I)		12	00	0003	0000	2	3	7	1	2	Gasoil	3.2.02	30	9995	102	5,283,600.00		5,283,600.00	1,969,815.00	1,572,590.61	3,542,405.61	0.67	1,741,194.39	0.33	
2.2 (I)		12	00	0003	0000	2	3	7	1	2	Gasoil	3.2.02	30	9998	102	310,800.00		310,800.00		103,236.15	103,236.15	0.33	207,563.85	0.67	
2.2 (I)		12	00	0003	0000	2	3	7	1	2	Gasoil	3.2.02	20	1955	100	1,370,756.00		1,370,756.00		1,197,972.05	1,197,972.05	0.87	172,783.95	0.13	
2.2 (I)		12	00	0003	0000	2	3	7	1	2	Gasoil	3.2.02	30	9996	102	1,479,600.00		1,479,600.00	924,366.00	347,337.22	1,271,703.22	0.86	207,896.78	0.14	
2.2 (I)		12	00	0003	0000	2	6	4	1	1	Automóviles y camiones	3.2.02	20	1955	100	1,396,730.00		1,396,730.00	1,396,730.00		1,396,730.00	1.00	-	-	
2.2 (I)		12	00	0003	0000	2	6	5	5	1	Equipo de comunicación, telecomunicaciones y	3.2.02	20	1955	100	42,000.00		42,000.00	-	-	-	-	42,000.00	1.00	
2.2 (I)		12	00	0003	0000	2	6	5	7	1	Máquinas-herramientas	3.2.02	20	1955	100	1,508,000.00		1,508,000.00	1,493,942.92	13,823.32	1,507,766.24	1.00	233.76	0.00	
2.2 (I)		12	00	0003	0000	2	6	5	7	1	Máquinas-herramientas	3.2.02	50	2006	099		589,120.00	589,120.00	507,823.12	81,296.88	589,120.00	1.00	-	-	
		12	00	0005							ADMINISTRACIÓN Y REPARACIÓN DE UNIDADES					-	9,410,880.00	9,410,880.00	9,240,000.00	-	9,240,000.00	0.98	170,880.00	0.02	
		12	00	0005			2				GASTOS					-	9,410,880.00	9,410,880.00	9,240,000.00	-	9,240,000.00	0.98	170,880.00	0.02	
		12	00	0005			2	6			BIENES MUEBLES, INMUEBLES E INTANGIBLES					-	9,410,880.00	9,410,880.00	9,240,000.00	-	9,240,000.00	0.98	170,880.00	0.02	
2.2 (I)		12	00	0005	0000	2	6	4	1	1	Automóviles y camiones	2.1.02	50	2006	099		9,410,880.00	9,410,880.00	9,240,000.00		9,240,000.00	0.98	170,880.00	0.02	
	96										DEUDA PÚBLICA Y OTRAS OPERACIONES					5,171,513.00	2,337,950.00	7,509,463.00	6,893,766.28	614,981.22	7,508,747.50	1.00	715.50	0.00	
	96	00	0001								AMORT. DE PRÉSTAMOS Y CUENTAS POR					5,171,513.00	2,337,950.00	7,509,463.00	6,893,766.28	614,981.22	7,508,747.50	1.00	715.50	0.00	
	96	00	0001			4					Aplicaciones financieras					5,171,513.00	2,337,950.00	7,509,463.00	6,893,766.28	614,981.22	7,508,747.50	1.00	715.50	0.00	
	96	00	0001			4	2				Disminución de pasivos					5,171,513.00	2,337,950.00	7,509,463.00	6,893,766.28	614,981.22	7,508,747.50	1.00	715.50	0.00	
	96	00	0001			4	2	1			Disminución de pasivos corrientes					5,171,513.00	2,337,950.00	7,509,463.00	6,893,766.28	614,981.22	7,508,747.50	1.00	715.50	0.00	
	96	00	0001			4	2	1	1		Disminución de cuentas por pagar de corto plazo					5,171,513.00	2,337,950.00	7,509,463.00	6,893,766.28	614,981.22	7,508,747.50	1.00	715.50	0.00	
3.1.4 (I)	96	00	0001	0000		4	2	1	1	1	Disminución de cuentas por pagar internas de corto	0.0.00	20	1955	100	5,171,513.00	800,000.00	5,971,513.00	5,971,294.45		5,971,294.45	1.00	218.55	0.00	
3.1.4 (I)	96	00	0001	0000		4	2	1	3	1	Disminución de préstamo internas de corto plazo	0.0.00	20	1955	100		1,537,950.00	1,537,950.00	922,471.83	614,981.22	1,537,453.05	1.00	496.95	0.00	
<b>TOTAL RD\$</b>																	<b>35,051,673.00</b>	<b>16,499,676.00</b>	<b>51,551,349.00</b>	<b>38,913,807.02</b>	<b>9,214,615.74</b>	<b>48,128,422.76</b>	<b>0.93</b>	<b>3,422,926.24</b>	<b>0.07</b>

Gastos	Aplicaciones Financieras	Total en RD\$
8,599,634.52	614,981.22	9,214,615.74

**MINISTERIO DE HACIENDA**  
**DIRECCION GENERAL DE PRESUPUESTO**  
**JUNTA DE DISTRITO MUNICIPAL DE SAN FCO. DE JACAGUA, SANTIAGO**  
**EJECUCIÓN TRIMESTRAL DE LOS GASTOS Y APLICACIONES FINANCIERAS POR DESTINO DE FONDOS Y ESTRUCTURA PROGRAMATICA**  
**CORRESPONDIENTE AL CUARTO TRIMESTRE DEL AÑO 2024**



CODIGO INSTITUCIONAL: 7299


DENOMINACION

PROGRAMA DE INVERSION

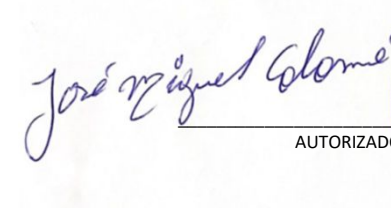
Cuenta Bancaria No.


120-208989-2

DESTINO DE FONDOS	PARTIDAS NO ASIGNABLES A PROGRAMAS	CATEGORIA PROGRAMATICA			INSTITUCION RECEPTORA	CLASIFICADOR DEL GASTO				DENOMINACION DEL GASTO	FUNCIÓN	FUENTE DE FINANCIAMIENTO	FUENTE ESPECIFICA	ORGANISMO FINANCIADOR	PRESUPUESTO			ACUMULADO ANTERIOR	DEVENGADO DEL GASTO			BALANCE DISPONIBLE	% BALANCE DISPONIBLE	
		PROGRAMA	PROYECTO	ACTIVIDAD / OBRA		TIPO	OBJECTO	CUENTA	SUB-CUENTA						AUXILIAR	PRESUPUESTO ORIGINAL AÑO ACTUAL	MODIFICACIONES		VIGENTE	TRIMESTRE	DEVENGADO A LA FECHA			% DEVENGADO A LA FECHA
1	2	3	4	5	6	8	9	10	11	12	13	14	15	16	17	18	19	20 =18+19	21	22	23=21+22	24=23/20	25=20-23	26= 25/20

  
ELABORADO POR

  
Firma del Tesorero Municipal

  
AUTORIZADO POR



Form. N° EP-04 Aprobado por DIGEPRES

**MINISTERIO DE HACIENDA**  
**DIRECCION GENERAL DE PRESUPUESTO**  
**JUNTA DE DISTRITO MUNICIPAL DE SAN FCO. DE JACAGUA, SANTIAGO**  
**EJECUCIÓN TRIMESTRAL DE LOS GASTOS Y APLICACIONES FINANCIERAS POR DESTINO DE FONDOS Y ESTRUCTURA PROGRAMATICA**  
**CORRESPONDIENTE AL CUARTO TRIMESTRE DEL AÑO 2024**



CODIGO INSTITUCIONAL: 7299

DENOMINACION

RECEPTORA DE FONDOS


Cuenta Bancaria No.

120-210713-0


1	2	CATEGORIA PROGRAMATICA			6	7	CLASIFICADOR DEL GASTO					13	PRESUPUESTO			21	DEVENGADO DEL GASTO			25-20-23	26= 25/20								
		3	4	5			8	9	10	11	12		14	15	16		17	18	19			20 =18+19	22	23=21+22	24=23/20				
DESTINO DE FONDOS	PARTIDAS NO ASIGNABLES A PROGRAMAS	PROGRAMA	PROYECTO	ACTIVIDAD / OBRA	INSTITUCION RECEPTORA	CODIGO SNIP	TIPO	OBJECTO	CUENTA	SUB-CUENTA	AUXILIAR	DENOMINACION DEL GASTO	FUNCIÓN	FUENTE DE FINANCIAMIENTO	FUENTE ESPECIFICA	ORGANISMO FINANCIADOR	PRESUPUESTO ORIGINAL AÑO ACTUAL	MODIFICACIONES	VIGENTE	ACUMULADO ANTERIOR	TRIMESTRE	DEVENGADO A LA FECHA	% DEVENGADO A LA FECHA	BALANCE DISPONIBLE	% BALANCE DISPONIBLE				
R	01											Receptora					-	-	-	1,400.00	1,550.01	2,950.01		(2,950.01)					
	01											NORMAS, POLÍTICAS Y ADMINIST. MUNICIPAL					-	-	-	1,400.00	1,550.01	2,950.01		(2,950.01)					
	01	00		0004								SERVICIOS ADMINISTRATIVOS Y FINANCIEROS					-	-	-	1,400.00	1,550.01	2,950.01		(2,950.01)					
	01	00		0004			2					GASTOS					-	-	-	1,400.00	1,550.01	2,950.01		(2,950.01)					
	01	00		0004			2	2				CONTRATACIÓN DE SERVICIOS					-	-	-	1,400.00	1,550.01	2,950.01		(2,950.01)					
R	01	00		0004	0000		2	2	8	2	01	Comisiones y gastos bancarios	1102	20	1955	100			-	1,400.00	1,550.01	2,950.01		(2,950.01)					
<b>TOTAL RD\$</b>													-	-	-	1,400.00	1,550.01	2,950.01		(2,950.01)									
<b>TOTAL GENERAL RD\$</b>																													
													87,629,183.00	25,905,730.32	113,534,913.32	79,124,318.11	28,576,035.76	107,700,353.87	0.95	5,834,559.45	0.05								

Gastos	Aplicaciones Financieras	Total en RD\$
1,550.01	-	1,550.01

0

  
 ELABORADO POR

  
 REVISADO POR  
 Firma del Tesorero Municipi

  
 AUTORIZADO POR  
